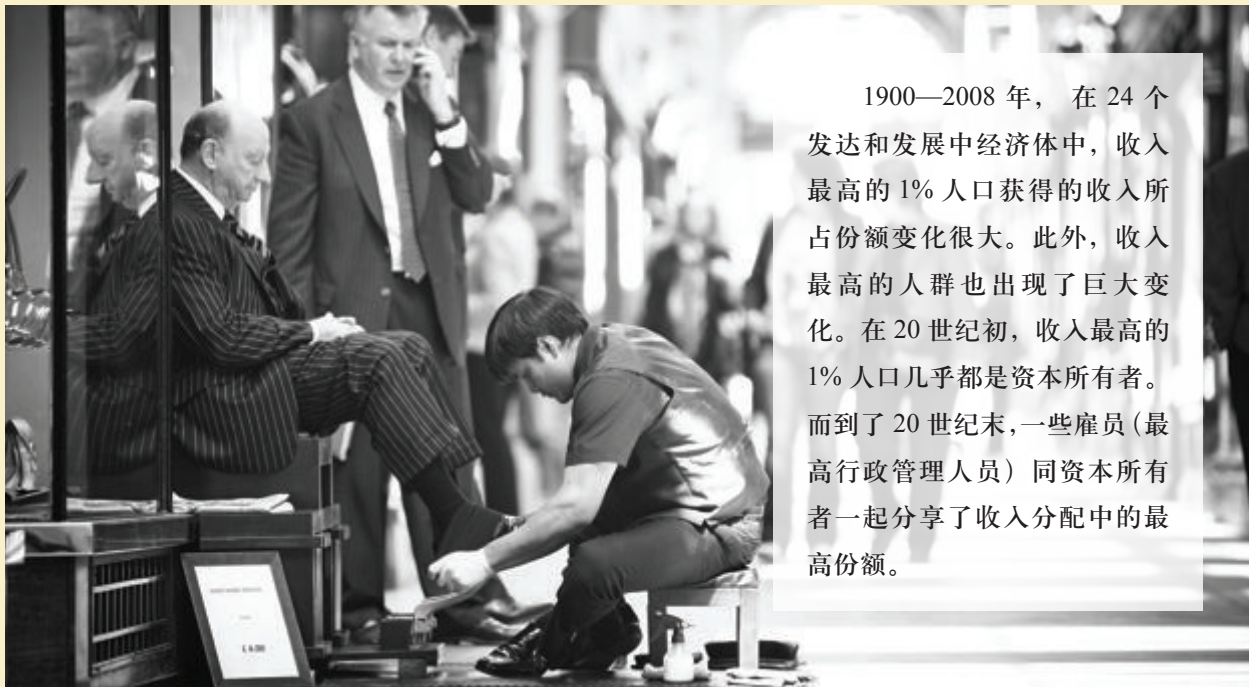


过去一个世纪里的 不平等现象

收入不平等的情况在20世纪上半叶有所缓解，之后又开始加剧



1900—2008年，在24个发达和发展中经济体中，收入最高的1%人口获得的收入所占份额变化很大。此外，收入最高的人群也出现了巨大变化。在20世纪初，收入最高的1%人口几乎都是资本所有者。而到了20世纪末，一些雇员（最高行政管理人员）同资本所有者一起分享了收入分配中的最高份额。

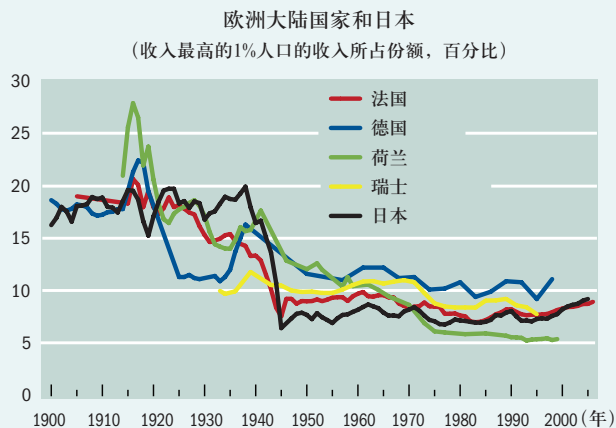
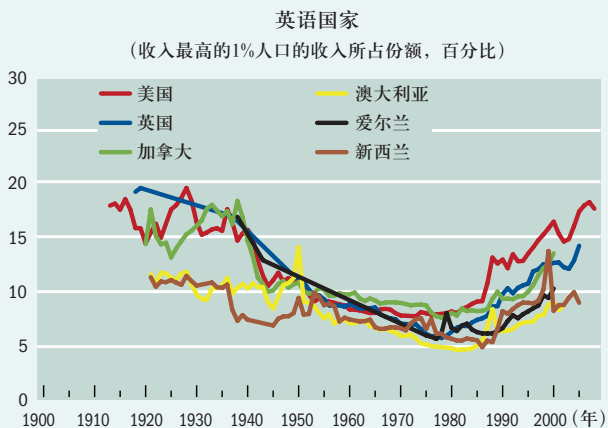
英国伦敦，一商人在路边擦鞋。

收入不平等加剧

在1980年之前，西方英语国家的不平等现象有所缓和，随后又开始加剧。在欧洲大陆各国和日本，1950年之前收入分配差距缩小，随后走向平稳。对于北欧和南欧国家，其在20世纪初的收入差距缩小的幅度明显要比

在过去30多年里，大部分国家的收入不平等都有所加剧。

世纪末时收入差距增加的幅度更引人注目。发展中国家在经历了收入不平等加剧之后，部分国家的收入差距趋于平稳，而其他国家的则开始加剧。





大萧条期间，美国的失业者排队领取面包。



不平等的根源

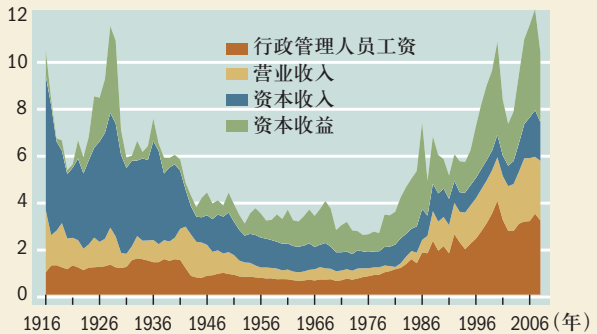
在1945年之前，收入最高的1%人口所获得的收入所占比重下降的主要原因是源自投资的收入（资本收入）的减少。

这种情况发生在二战和大萧条时期，这表明资本所有者所持有的资产受到了极大的冲击，因此导致了收入不平等出现问题缓和。

而最近几十年中，由于资本收入的增加以及（尤其是）最高行政管理人员报酬的大幅上涨，使得在很多国家这部分人口的收入所占比重急剧上升。在美国，这导致了那些富裕的工作者们跻身最高收入的行列，与资本所有者同列。

在美国，行政管理人员报酬的增加以及资本收入的部分增长使得收入差距进一步加大。

（收入最高的1%人口的收入所占份额，百分比）




美国

在美国，平均实际收入在1993—2008年间的年增长率为1.3%。如果把收入最高的1%人口排除在外的话，该增长率将减半，仅为约0.75%。而收入最高的1%人口，其收入年增长率为3.9%，比这一时期的总的经济增长要高出一倍。

在1993—2000年和2001—2007年这两个扩张时期，收入最高的1%人口的收入增长——其年增长率分别为10.3%和10.1%——比最底层99%人口的收入增长更快，而最底层99%人口的收入在这两个扩张期的年增长率仅为2.7%和1.3%。

增长与不平等

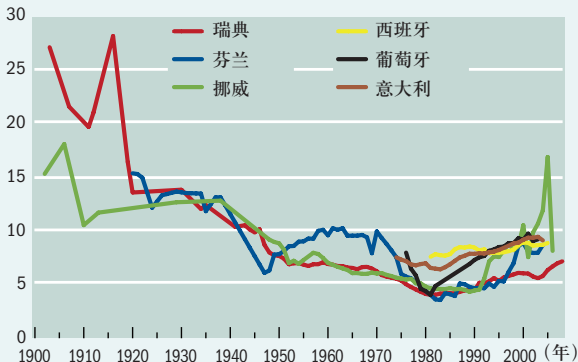
最新的数据对经济发展和收入分配间的标准关系——经济增长的减缓和收入不平等的加剧相伴而行——提出了质疑。但是，这一由西蒙·库兹涅茨提出的假设关系似乎并不那么确定，尤其是在英语国家，其收入不平等在20世纪70年代出现逆转趋势，随后在21世纪上半叶经历了不平等问题的减缓。然而，库兹涅茨假说对于很多贫困和发展中国家而言可能适用，这些国家尚未通过工业化的初始阶段（见本期《金融与发展》“扩大还是缩小？”）。



中国上海，路边的行乞者。

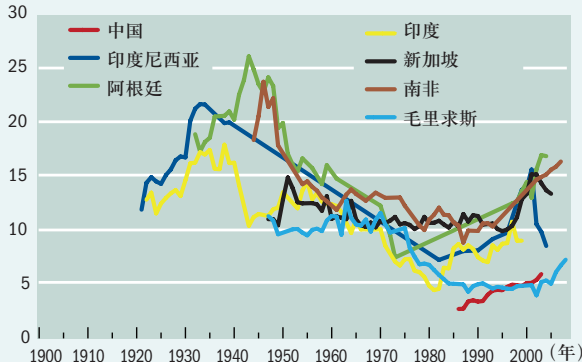
北欧和南欧国家

（收入最高的1%人口的收入所占份额，百分比）



发展中国家

（收入最高的1%人口的收入所占份额，百分比）



本文由阿根廷国家科技委员会(CONICET)的法昆多·阿尔瓦拉多(Facundo Alvaredo)、巴黎经济学院以及牛津大学马丁学院新经济思维研究所撰写。本文中的数据来自世界顶尖收入数据库，可通过以下网址获取<http://g-mond.parisschoolofeconomics.eu/topincomes/>。