

**宁波富邦精业集团股份有限公司**

**600768**

**2013 年年度报告**



## 重要提示

一、 公司董事会、监事会及董事、监事、高级管理人员保证年度报告内容的真实、准确、完整，不存在虚假记载、误导性陈述或重大遗漏，并承担个别和连带的法律责任。

### 二、 未出席董事情况

未出席董事职务	未出席董事姓名	未出席董事的原因说明	被委托人姓名
董事	叶维琪	因公外出	郑锦浩

三、 天健会计师事务所（特殊普通合伙）为本公司出具了带强调事项段或其他事项段的无保留意见的审计报告，本公司董事会、监事会对相关事项已作详细说明，请投资者注意阅读。

四、 公司负责人郑锦浩、主管会计工作负责人宋汉心及会计机构负责人（会计主管人员）岳培青声明：保证年度报告中财务报告的真实、准确、完整。

五、 经董事会审议的报告期利润分配预案或公积金转增股本预案：经天健会计师事务所审计，公司 2013 年度实现合并净利润-38,056,321.51 元，母公司净利润-40,498,747.39 元，加上以前年度未分配利润，年末未分配利润为-55,167,258.64 元，按照规定不计提法定盈余公积。由于年末未分配利润为负数，本年度拟不进行分配，也不进行公积金转增股本。此预案需提交公司 2013 年度股东大会审议通过。

### 六、 前瞻性陈述的风险声明

本报告所涉及的公司未来计划、发展战略等前瞻性陈述，不构成公司对投资者的实质性承诺，请投资者注意投资风险。

### 七、 是否存在被控股股东及其关联方非经营性占用资金情况？

否

### 八、 是否存在违反规定决策程序对外提供担保的情况？

否

# 目录

第一节	释义及重大风险提示.....	3
第二节	公司简介.....	4
第三节	会计数据和财务指标摘要.....	6
第四节	董事会报告.....	8
第五节	重要事项.....	18
第六节	股份变动及股东情况.....	22
第七节	董事、监事、高级管理人员和员工情况.....	26
第八节	公司治理.....	32
第九节	内部控制.....	36
第十节	财务会计报告.....	37
第十一节	备查文件目录.....	97

## 第一节 释义及重大风险提示

### 一、 释义

在本报告书中，除非文义另有所指，下列词语具有如下含义：

常用词语释义		
公司、本公司、宁波富邦	指	宁波富邦精业集团股份有限公司
富邦控股	指	宁波富邦控股集团有限公司

### 二、 重大风险提示：

公司已在本报告中详细描述可能存在的相关风险，敬请查阅董事会报告中关于公司未来发展的讨论与分析中可能面对的风险因素及对策部分的内容。

## 第二节 公司简介

### 一、 公司信息

公司的中文名称	宁波富邦精业集团股份有限公司
公司的中文名称简称	宁波富邦
公司的外文名称	NINGBO FUBANG JINGYE GROUP CO.,LTD
公司的外文名称缩写	NBFB
公司的法定代表人	郑锦浩

### 二、 联系人和联系方式

	董事会秘书	证券事务代表
姓名	魏会兵	陆恒
联系地址	宁波市鄞州区天童北路 702 号工业城办公大楼三楼	宁波市鄞州区天童北路 702 号工业城办公大楼三楼
电话	0574-87410500	0574-87410501
传真	0574-87410501	0574-87410501
电子信箱	fbjy@600768.com.cn	lh@600768.com.cn

### 三、 基本情况简介

公司注册地址	宁波市镇海骆驼机电工业园区
公司注册地址的邮政编码	315202
公司办公地址	宁波市鄞州区天童北路 702 号工业城办公大楼三楼
公司办公地址的邮政编码	315192
公司网址	www.600768.com.cn
电子信箱	fbjy@600768.com.cn

### 四、 信息披露及备置地点

公司选定的信息披露报纸名称	中国证券报
登载年度报告的中国证监会指定网站的网址	www.sse.com.cn
公司年度报告备置地点	董事会办公室

### 五、 公司股票简况

公司股票简况			
股票种类	股票上市交易所	股票简称	股票代码
A 股	上海证券交易所	宁波富邦	600768

### 六、 公司报告期内注册变更情况

#### (一) 基本情况

公司报告期内注册情况未变更。

#### (二) 公司首次注册情况的相关查询索引

公司首次注册情况详见 2012 年及以前年度报告公司基本情况。

### (三) 公司上市以来, 主营业务的变化情况

1996 年上市以来至 2001 年, 公司主要经营范围: 公路货物运输; 起重安装; 装卸搬运; 房地产开发; 汽车修理; 货物中转联运; 仓储; 货物堆场租赁; 停车场; 装卸机械、车辆配件、煤炭、纺织原料(除统一经营商品)、五金交电、建筑材料、金属材料、化工原料(除化学危险品)、橡胶制品、木材、百货、针纺织品、服装的批发、零售、代购代销; 商品包装; 塑料制品加工; 高新科技、计算机技术、信息技术、通讯设备(除无线电发射设备)技术的开发、服务、培训及转让。

2001 年至今, 公司主要经营范围: 有色金属复合材料、新型合金材料、铝及铝合金板、带、箔及制品、铝型材产品的制造、加工; 塑料制品及汽车配件加工(以上限分公司经营); 机电设备(除汽车)、装卸机械、车辆配件、纺织原料(除统一经营商品)、五金交电、建筑材料、金属材料、化工原料(除化学危险品)、橡胶制品、木材、百货、针纺织品的批发、零售、代购代销; 起重安装; 装卸搬运; 仓储; 货物堆场租赁; 停车场; 房地产开发。

### (四) 公司上市以来, 历次控股股东的变更情况

公司 1996 年上市时控股股东为宁波市第三运输公司, 持有公司股份 1136 万股, 占总股本的 22%。

1998 年 4 月, 中物投资有限公司通过受让获得本公司法人股 1120 万股, 占公司总股本 21.7%, 上海雄龙科技有限公司通过受让获得本公司法人股 744 万股, 占公司总股本 14.42%, 然后两家联手成为本公司的实际控制人。

2000 年 6 月, 宁波轻工控股(集团)有限公司在山西晋德拍卖有限责任公司拍卖获得中物投资有限公司所持的本公司 2016 万股法人股, 占本公司总股本 21.7%, 同时, 接受宁波市政府委托管理宁波市第三运输公司持有的占总股本的 22% 的本公司股份, 成为本公司实际控制人。

2002 年 4 月, 宁波轻工控股(集团)有限公司按照宁波市政府统一部署, 转制后新设立宁波富邦控股集团有限公司, 新公司吸收合并了宁波市第三运输公司持有的本公司股权, 同时受让了部分宁波轻工控股(集团)有限公司持有的本公司股权, 至此, 宁波富邦控股集团有限公司成为本公司控股股东。

## 七、 其他有关资料

公司聘请的会计师事务所名称(境内)	名称	天健会计师事务所(特殊普通合伙)
	办公地址	杭州市西溪路 128 号新湖商务大厦 4-10 层
	签字会计师姓名	毛晓东 宁一锋

## 第三节 会计数据和财务指标摘要

### 一、报告期末公司近三年主要会计数据和财务指标

#### (一) 主要会计数据

单位：元 币种：人民币

主要会计数据	2013 年	2012 年	本期比上年同期增减(%)	2011 年
营业收入	895,720,525.79	977,467,204.54	-8.36	1,075,766,395.44
归属于上市公司股东的净利润	-38,056,321.51	5,130,013.15	-841.84	-4,925,756.12
归属于上市公司股东的扣除非经常性损益的净利润	-39,920,949.94	-20,594,021.82	不适用	-11,063,630.13
经营活动产生的现金流量净额	-7,754,031.09	-27,189,117.95	不适用	56,487,446.10
	2013 年末	2012 年末	本期末比上年同期末增减(%)	2011 年末
归属于上市公司股东的净资产	99,867,718.61	139,574,040.12	-28.45	137,720,376.80
总资产	705,936,841.84	694,603,043.51	1.63	689,199,870.96

#### (二) 主要财务数据

主要财务指标	2013 年	2012 年	本期比上年同期增减(%)	2011 年
基本每股收益(元/股)	-0.285	0.038	-850.00	-0.037
稀释每股收益(元/股)	-0.285	0.038	-850.00	-0.037
扣除非经常性损益后的基本每股收益(元/股)	-0.298	-0.154	不适用	-0.083
加权平均净资产收益率(%)	-31.79	3.65	减少 35.44 个百分点	-3.49
扣除非经常性损益后的加权平均净资产收益率(%)	-33.35	-14.66	减少 18.69 个百分点	-7.85

### 二、非经常性损益项目和金额

单位：元 币种：人民币

非经常性损益项目	2013 年金额	2012 年金额	2011 年金额
非流动资产处置损益	-91,490.50	15,752,122.62	62,750,785.22
越权审批，或无正式批准文件，或偶发性的税收返还、减免		861,048.53	
计入当期损益的政府补助，但与公司正常经营业务密切相关，符合国家政策规定、按照一定标准定额或定量持续享受的政府补助除外	1,723,357.18		100,000.00
与公司正常经营业务无关的			-56,545,143.98

或有事项产生的损益			
除同公司正常经营业务相关的有效套期保值业务外,持有交易性金融资产、交易性金融负债产生的公允价值变动损益,以及处置交易性金融资产、交易性金融负债和可供出售金融资产取得的投资收益	429,527.53	8,212,608.61	-271,016.3
除上述各项之外的其他营业外收入和支出	-152,838.48	907,315.37	80,659.99
所得税影响额	-43,927.30	-9,060.16	22,589.08
合计	1,864,628.43	25,724,034.97	6,137,874.01

## 三、 采用公允价值计量的项目

单位:元 币种:人民币

项目名称	期初余额	期末余额	当期变动	对当期利润的影响金额
以公允价值计量且其变动计入当期损益的金融资产(不含衍生金融资产)	2,303,350.22	2,252,877.75	-50,472.47	-50,472.47
可供出售金融资产	9,880,000.00	7,680,000.00	-2,200,000.00	480,000.00
合计	12,183,350.22	9,932,877.75	-2,250,472.47	429,527.53



## 第四节 董事会报告

### 一、 董事会关于公司报告期内经营情况的讨论与分析

过去的 2013 年，中国经济处在调整产业结构、转变发展方式的深化时期。在铝加工行业产能过剩的重压之下，公司主要产品市场萎靡，产品价格低位徘徊。面对严峻的局面，公司管理层在董事会的领导下，于不利中求有利，坚持以整合要素、技改攻坚和运营转型为主线，积极应对各种困难和挑战，保持了公司生产运营的整体平稳。

报告期内，公司完成产品产量 34752 吨，同比下降了 0.74%；实现营业收入 89572 万元，同比下降 8.36%；实现主营业务收入 89082 万元，同比下降了 8.20%；铝材销售业务本期实现主营业务收入 88815 万元，同比下降了 8.23%。全年净利润为-3806 万元，年报每股收益为-0.285 元，加权平均净资产收益率-31.79%。

2013 年度公司主要工作抓手为以下三个方面：1、稳中求变，不断增强企业的整体抗风险能力。2、统筹兼顾，全力推进以新增 1.5 万吨铝板带材项目为主体的技术改造。3、夯实基础，深入推进精细化质量管理。

### (一) 主营业务分析

#### 1、 利润表及现金流量表相关科目变动分析表

单位：元 币种：人民币

科目	本期数	上年同期数	变动比例 (%)
营业收入	895,720,525.79	977,467,204.54	-8.36
营业成本	879,290,706.69	942,119,836.26	-6.67
销售费用	5,001,315.71	6,310,707.25	-20.75
管理费用	27,727,616.00	26,503,358.95	4.62
财务费用	21,142,618.51	22,025,437.35	-4.01
经营活动产生的现金流量净额	-7,754,031.09	-27,189,117.95	
投资活动产生的现金流量净额	-26,977,673.61	-9,853,706.76	
筹资活动产生的现金流量净额	-23,673,781.37	-34,152,685.89	
研发支出	29,863.53	41,254.20	-27.61

### 2、 收入

#### (1) 驱动业务收入变化的因素分析

报告期内公司实现营业收入 89572.05 万元，其中主营业务收入为 89081.83 万元，同比减少 8.20%。主营业务收入减少主要是铝材销售业务收入相比上年同期减少较多。铝材销售业务本期实现主营业务收入 88814.59 万元，同比减少 8.23%。

#### (2) 以实物销售为主的公司产品收入影响因素分析

报告期内，公司实现主营业务收入 89081.83 万元，同比减少 8.20%。主营业务构成为：铝材销售业务收入 88814.59 万元，同比减少 8.23%；仓储及其他业务收入 267.24 万元，同比增长 2.51%。公司实物销售收入占主营业务收入比为 99.70%。

#### (3) 主要销售客户的情况

前五名客户销售额合计 141,469,294.36 元，占公司销售总额的比例为 15.78%。

### 3、 成本

## (1) 成本分析表

单位:元

分行业情况						
分行业	成本构成项目	本期金额	本期占总成本比例 (%)	上年同期金额	上年同期占总成本比例 (%)	本期金额较上年同期变动比例 (%)
铝材销售业务	铝材板块主营业务成本	878,231,704.05	99.97	941,283,422.01	99.97	-6.70
仓储及其他业务	仓储及其他主营业务成本	233,466.15	0.03	238,105.46	0.03	-1.95
分产品情况						
分产品	成本构成项目	本期金额	本期占总成本比例 (%)	上年同期金额	上年同期占总成本比例 (%)	本期金额较上年同期变动比例 (%)
铝锭	铝锭主营业务成本	1,384,654.59	0.16	16,056,536.84	1.71	-91.38
铝材	铝材主营业务成本	867,485,528.84	98.75	917,521,575.76	97.45	-5.45
加工服务	加工服务主营业务成本	9,361,520.62	1.06	7,705,309.41	0.82	21.49
仓储及其他	仓储及其他主营业务成本	233,466.15	0.03	238,105.46	0.02	-1.95

## (2) 主要供应商情况

前五名供应商采购额合计 726034878.01 元，占年度采购总额的比例为 82.46%。

## 4、费用

费用项目	2013 年金额	2012 年金额	变动	变动比例
销售费用	5,001,315.71	6,310,707.25	-1,309,391.54	-20.75%
管理费用	27,727,616.00	26,503,358.95	1,224,257.05	4.62%
财务费用	21,142,618.51	22,025,437.35	-882,818.84	-4.01%
所得税费用	440,517.58	433,183.69	7,333.89	1.69%

## 5、研发支出

## (1) 研发支出情况表

单位:元

本期费用化研发支出	29,863.53
研发支出合计	29,863.53
研发支出总额占净资产比例 (%)	0.030
研发支出总额占营业收入比例 (%)	0.003

## 6、 现金流

现金流项目	2013 年金额	2012 年金额	变动	变动比例
经营活动产生的现金流量净额	-7,754,031.09	-27,189,117.95	19,435,086.86	
投资活动产生的现金流量净额	-26,977,673.61	-9,853,706.76	-17,123,966.85	
筹资活动产生的现金流量净额	-23,673,781.37	-34,152,685.89	10,478,904.52	

(1) 经营活动产生的现金流量净额同比增加 19,435,086.86 元，主要是收回不符合现金及现金等价物定义的保证金增加所致。

(2) 投资活动产生的现金流量净额同比减少-17,123,966.85 元，主要是由于本期处置固定资产收回的现金净额减少所致。

(3) 筹资活动产生的现金流量净额同比增加 10,478,904.52 元，主要是由于上期银行借款减少较多所致。

## (二) 行业、产品或地区经营情况分析

## 1、 主营业务分行业、分产品情况

单位:元 币种:人民币

主营业务分行业情况						
分行业	营业收入	营业成本	毛利率 (%)	营业收入比上年增减 (%)	营业成本比上年增减 (%)	毛利率比上年增减 (%)
铝材销售业务	888,145,876.64	878,231,704.05	1.12	-8.23	-6.70	减少 1.62 个百分点
仓储及其他业务	2,672,388.16	233,466.15	91.26	2.51	-1.95	增加 0.39 个百分点
合计	890,818,264.80	878,465,170.20	1.39	-8.20	-6.70	减少 1.59 个百分点
主营业务分产品情况						
分产品	营业收入	营业成本	毛利率 (%)	营业收入比上年增减 (%)	营业成本比上年增减 (%)	毛利率比上年增减 (%)
铝锭	1,395,977.62	1,384,654.59	0.81	-91.37	-91.38	增加 0.06 个百分点
铝材	875,501,410.01	867,485,528.84	0.92	-7.02	-5.45	减少 1.64 个百分点
加工服务	11,248,489.01	9,361,520.62	16.78	12.33	21.49	减少 6.27 个百分点
仓储及其他	2,672,388.16	233,466.15	91.26	2.51	-1.95	增加 0.39 个百分点
合计	890,818,264.80	878,465,170.20	1.39	-8.20	-6.70	减少 1.59 个百分点

## 2、 主营业务分地区情况

单位:元 币种:人民币

地区	营业收入	营业收入比上年增减(%)
浙江	837,298,670.36	-6.25
上海	7,449,906.98	-85.40
江苏	33,001,919.78	297.22
其他	13,067,767.68	-27.29
合计	890,818,264.80	-8.20

## (三) 资产、负债情况分析

## 1、 资产负债情况分析表

单位:元

项目名称	本期期末数	本期期末数占总资产的比例(%)	上期期末数	上期期末数占总资产的比例(%)	本期期末金额较上期期末变动比例(%)
货币资金	158,979,980.38	22.52	194,288,202.53	27.97	-18.17
交易性金融资产	2,252,877.75	0.32	2,303,350.22	0.33	-2.19
应收票据	66,476,610.68	9.42	40,657,080.73	5.85	63.51
应收账款	33,122,518.99	4.69	20,121,604.84	2.90	64.61
预付款项	7,110,721.91	1.01	4,218,719.49	0.61	68.55
其他应收款	1,503,543.51	0.21	579,132.14	0.08	159.62
存货	104,878,042.26	14.86	114,197,649.76	16.44	-8.16
其他流动资产	0.00	0.00	2,411,723.54	0.35	-100.00
可供出售金融资产	7,680,000.00	1.09	9,880,000.00	1.42	-22.27
长期股权投资	47,310,592.89	6.70	47,310,592.89	6.81	0.00
投资性房地产	6,788,058.35	0.96	11,348,906.90	1.63	-40.19
固定资产	209,299,602.08	29.65	166,069,186.70	23.91	26.03
在建工程	23,383,446.61	3.31	43,100,090.58	6.20	-45.75
无形资产	37,127,656.43	5.26	38,097,406.07	5.48	-2.55
短期借款	333,000,000.00	47.17	333,500,000.00	48.01	-0.15
应付票据	183,969,371.08	26.06	137,520,000.00	19.80	33.78
应付账款	13,773,910.74	1.95	5,481,839.93	0.79	151.26
预收款项	2,135,613.80	0.30	1,413,862.80	0.20	51.05
应交税费	1,602,892.14	0.23	3,420,309.44	0.49	-53.14
应付股利	2,615,696.39	0.37	2,615,696.39	0.38	0.00
其他应付款	2,367,985.90	0.34	3,398,330.09	0.49	-30.32
预计负债	56,545,143.98	8.01	56,545,143.98	8.14	0.00
递延所得税负债	9,204,924.80	1.30	10,085,771.16	1.45	-8.73

应收票据: 2013年12月31日的余额为人民币66476610.68元,较2012年12月31日余额增加了63.51%,主要系公司本期贷款采用票据结算较大所致。

应收账款: 2013年12月31日的余额为人民币33122518.99元,较2012年12月31日余额

增加了 64.61%，主要系客户回款较慢导致。

预付款项：2013 年 12 月 31 日的余额为人民币 7110721.91 元，较 2012 年 12 月 31 日余额增加了 68.55%，主要系公司预付的原材料款增加所致。

其他应收款：2013 年 12 月 31 日的余额为人民币 1503543.51 元，较 2012 年 12 月 31 日余额增加了 159.62%，主要系支付宁波兴光燃气集团有限公司押金增加所致。

其他流动资产：2013 年 12 月 31 日的余额为人民币 0 元，较 2012 年 12 月 31 日余额减少了 100%，主要系待留抵的增值税减少所致。

投资性房地产：2013 年 12 月 31 日的余额为人民币 6788058.35 元，较 2012 年 12 月 31 日余额减少了 40.19%，主要系本期转入固定资产所致。

在建工程：2013 年 12 月 31 日的余额为人民币 23383446.61 元，较 2012 年 12 月 31 日余额减少了 45.75%，主要系本期转入固定资产所致。

应付票据：2013 年 12 月 31 日的余额为人民币 183969371.08 元，较 2012 年 12 月 31 日余额增加了 33.78%，主要系公司本期货款采用票据结算较大所致。

应付账款：2013 年 12 月 31 日的余额为人民币 13773910.74 元，较 2012 年 12 月 31 日余额增加了 151.26%，主要系本期应付工程及设备款增加所致。

预收款项：2013 年 12 月 31 日的余额为人民币 2135613.80 元，较 2012 年 12 月 31 日余额增加了 51.05%，主要系本期预收货款增加所致。

应交税费：2013 年 12 月 31 日的余额为人民币 1602892.14 元，较 2012 年 12 月 31 日余额减少了 53.14%，主要系本期应交营业税减少所致。

其他应付款：2013 年 12 月 31 日的余额为人民币 2367985.90 元，较 2012 年 12 月 31 日余额减少了 30.32%，主要系本期押金保证金减少所致。

## 2、 公允价值计量资产、主要资产计量属性变化相关情况说明

(1) 本公司在资产负债表日采用公允价值模式对交易性金融资产进行后续计量，公允价值变动计入利润表中的“公允价值变动收益”。本公司报告期内的交易性金融资产均为基金投资，在资产负债表日以该基金的市值做为其公允价值并调整其账面价值，公允价值与原账面价值之间的差额计入当期损益。本公司报告期内交易性金融资产公允价值变动收益-50,472.47 元。

(2) 本公司在资产负债表日采用公允价值模式对可供出售金融资产进行后续计量。本公司报告期内的可供出售金融资产均为交通银行股份有限公司股份。本报告期内公司持有的交通银行股份有限公司股份数无变动。在期末对持有的交通银行股份有限公司股份按其公允价值调整其账面价值，公允价值与原账面价值之间的差额计入资本公积。

### (四) 投资状况分析

#### 1、 对外股权投资总体分析

##### (1) 持有其他上市公司股权情况

单位：元

证券代码	证券简称	最初投资成本	占该公司股权比例 (%)	期末账面价值	报告期损益	报告期所有者权益变动	会计核算科目	股份来源
601328	交通银行	2,845,341.76	0.0027	7,680,000.00	480,000.00	-1,650,000.00	可供出售金融资产	购买
合计		2,845,341.76	/	7,680,000.00	480,000.00	-1,650,000.00	/	/

## 2、 非金融类公司委托理财及衍生品投资的情况

### (1) 委托理财情况

本年度公司无委托理财事项。

(2) 委托贷款情况

本年度公司无委托贷款事项。

3、 募集资金使用情况

报告期内，公司无募集资金或前期募集资金使用到本期的情况。

4、 主要子公司、参股公司分析

(单位：万元)

公司名称	业务性质	主要产品和服务	注册资本	总资产	净资产	净利润
宁波富邦精业贸易有限公司	金属材料、合金材料、复合材料及制品的批发零售	批发零售	1000	9430.45	1812.71	195.52
宁波富邦精业铝型材有限公司	铝型材制造加工	工业铝型材	500	673.37	600.29	10.33
宁波江北富邦精业仓储有限公司	货运、装卸、仓储	仓储运输	50	127.59	52.89	-14.60

公司的三家主要子公司生产经营情况稳定，整体经营规模偏小。宁波富邦精业贸易有限公司 2013 年度实现净利润 195.52 万元，比上年减少 27.30%，主要系上年度收到税费返还及政府扶持基金共计 91.93 万元而本年收到类似补助较少所致。其余两家子公司无论是生产规模还是综合效益，对公司整体运营影响不大，但尚处于稳健发展状态。

如公司 2013 年度报告（合并利润表项目注释——投资收益）所述，本公司参股宁波中华铝业股份有限公司 2.50% 的股权。2013 年度收到该公司分红款 150.58 万元，计入本公司的营业外收入。

5、 非募集资金项目情况

单位:元 币种:人民币

项目名称	项目金额	项目进度	本年度投入金额	累计实际投入金额	项目收益情况
铝材厂铝板带材生产线技改项目	91,800,000.00	在建	27,887,629.69	77,253,455.56	
合计	91,800,000.00	/	27,887,629.69	77,253,455.56	/

二、 董事会关于公司未来发展的讨论与分析

(一) 行业竞争格局和发展趋势

2014 年，世界经济仍处于金融危机后的恢复期，总体态势趋于稳定并开始缓慢增长。从国内情况看，预计铝工业生产、消费、投资仍将小幅增长，但由于产能严重过剩，铝行业要想很快变好不现实，价格走势仍以低位震荡行情为主，行业整体将会比较困难，发展面临的资源、能源、环境压力日益增大，产业结构调整将进一步深化。一是产能过剩问题突出，结构转型任重道远。二是自主创新能力弱，产业结构性矛盾突出。我国铝工业总体处于国际产业链分工的中低端，自主创新及高端产品开发能力亟待提高。虽然全球权威的市场研究机构 Research and Markets 发布 2013-2016 中国铝材轧制市场研究报告称，未来三年，中国铝板、铝箔年复合增长率预计将分别达到 11% 和 9%。但报告特别要指出，高端铝板、带材和铝箔产品，如航空航天级

厚的铝板，汽车车身铝板/带材，和高压阳极电子铝箔预计成为增长的主要动力。

原铝市场方面，2013 年国际新增原铝产能使全球铝市场产能过剩矛盾加剧，同时全球流动性收缩预期升温，对铝价构成持续压制，2013 年原铝价格延续震荡下行格局。去年四季度，由于美联储宣布启动 QE 退出计划，同时全球铝市场供需矛盾再次加剧，铝价受到打压重拾跌势，2014 年开春以来铝价下跌剧烈。

## (二) 公司发展战略

就核心竞争力而言，公司位于经济发达而资源缺乏的华东地区，民营经济活跃，下游终端市场具有运输成本低的区位优势。同时企业拥有多年的铝加工行业生产经验，积累了一定工艺技术优势。经营体量和规模特点决定了企业的多品种、小批量、短周期生产的商业模式，因而具有较强的市场竞争能力。而且公司新增年产 1.5 万吨铝板带材技改项目预计今年上半年全面竣工投产，将很好地优化现有产品结构。

针对当前铝加工行业实际情况，董事会继续秉持公司转型期的发展战略：以科学发展观为统领，立足浙江的区域优势，依托技术改造推进结构升级，提高企业整体抗风险能力和盈利水平，夯实巩固上市公司的资本平台运作基础。

2014 年董事会的重点工作是：充分发挥董事会的领导能力，抓住政策鼓励上市公司并购重组的历史机遇，加强资本运营能力建设，通过多种方式不断提升公司资产规模和盈利水平。总体思路是立足适度控制规模，创新营销体系，优化流程再造，以尽快形成新的效益增长点。还要进一步加强公司内部控制制度建设和管理，实现公司治理的全面提升。加强内部人才储备，努力建设一支会经营、懂管理的人才队伍。加强“三会”运作的整体水平及信息披露管理工作，在大力维护资本市场形象的同时，密切关注政策动态和公司股票走势，坚持做好投资者关系管理工作。

## (三) 经营计划

### 1、本年度的经营计划

2014 年是公司推进转型升级的关键之年，公司将在趋利避害抓好生产经营工作的同时，高质量、高效率地做好技改项目的全面竣工投产和市场拓展工作。今年主要经营目标为：计划实现主要产品产量 3.5 万吨，营业收入 9 亿元，争取 10 亿元，全力以赴扭转 2013 年亏损的不利局面。

### 2、2014 年经济工作主要措施：

(1) 以新项目竣工验收为契机，推进产品结构调整。面对恶劣的市场环境，今年企业将面临严峻的销售考验和生产压力。2014 年产销工作的目标铝材厂必须以每月产量 2500 吨作为硬任务，向力争 3000 吨的方向去努力。根据企业自身的特点，要利用新冷轧生产线的质量优势准确定位市场。不断调整产品结构，优化产品品种，重点培育高附加值产品，针对市场需求形势及时调整营销策略，积极扩大销售渠道。在稳定传统产品的同时，对企业的优势产品大力扶持。例如 FB2 氧化拉伸包装板、复合用铝板，灯罩用板带圆片等，营造新的经济增长点。

(2) 调整优化组织结构，做好铝业分公司搬迁。一方面要对现有的三级管理体制进行改革，消减臃肿机构，提升车间管理人员的综合管理水平，对现有的车间体制重新定岗定员，根据新体制制定新一轮经济责任制考核方案，从而减少车间级富裕劳动力，减少用工成本，提高劳动生产率。同时为实现资源共享，便于生产管理，有利于集约发展，今年公司决定将铝业分公司整体搬迁到铝型材有限公司闲置场地，以最大限度地向管理要效益，适应转型发展的需要。

(3) 不断完善营销模式，规避原材料采购风险。面对严峻的市场形势，公司要积极开展生产营销模式和贸易服务模式创新，进一步增强市场运作和资源调配能力，通过开发上下游客户之间、原材料采购与仓储之间等多方面潜力，重点解决销售瓶颈。同时，考虑尝试发挥期货与现货的联动作用，维持低库存策略，努力规避价格持续下行带来的减值风险，拓宽盈利渠道。扶持贸易公司在原有“铝合金铸棒超市”的基础上，积极拓展其他品种和规格的原材料销售市场，在把控风险的前提下不断扩大销售规模。

(4) 拓展融资渠道，确保资金运作安全。今年在拓展融资渠道方面，公司在保持现有银行

贷款的直接融资平台基础上,想方设法增加融资渠道,确保公司资金链安全;在优化资金结构方面,公司要充分发挥贸易平台的资金归集优势,争取低成本融资;在提高资金使用效率方面,公司要紧盯经营现金流目标,加强资金预算管理,提高公司整体资金效率。

(5) 以内控制度建设为抓手,深化运营管理转型。2014 年,公司的运营转型工作将注重从"局部"向"全域"深入,以上市公司内部控制制度建设为突破口,从分厂向车间和班组深入,强化运营转型日常管理,全面推动各实体企业运营管理工作的全方位覆盖。其中质量工作是企业发展永恒的主题。2013 年的设备改造已经为 2014 年的稳定质量做了硬件准备,但有关部门还是要积极开动脑筋,大胆探索,杜绝人为质量事故发生。不断改进完善工艺技术,加强质量管理与质量监控,夯实质量基础管理,要建立和新老客户沟通的互动平台和信息网络,及时了解客户的反馈信息,力争 2014 年企业在稳定质量方面有新的突破。

(6) 继续大力实施人才兴企工程。目前,企业人员年龄老化问题日渐突出,特别是新冷轧生产线投入使用需要大量的专业人员和熟练的操作人员,由于企业的地理位置及工资待遇等原因,人才引进一直是难题。2014 年必须取得突破:一是利用多渠道多媒体继续招聘技术人员和主操人员,对关键岗位熟练技能人员实行政策倾斜。二是实行"师徒协定"工程,对关键技术岗位进行"师带徒",并对带出"徒弟"的"师傅"进行奖励。为企业的发展提供人员储备。三是加强培养年富力强的,年轻有为的基层管理人才和技术管理人才的培养力度,注重给他们施展才华的平台和空间,为企业的持续发展做好人才的准备。

#### (四) 可能面对的风险

宏观行业风险——2014 年我国经济增长下行压力明显加大。公司主营业务属于来料加工性质,铝加工行业深幅调整,行业竞争格局白热化的局面。行业龙头中国铝业去年已将铝加工板块从集团的业务板块中剔除。

生产经营风险——公司人员结构日趋老化,同时人力成本不断上升,新项目投产后急需培养一批熟练技术个人;同时银行信贷不断收紧,资金成本不断上升,新项目竣工后在当前环境下面临市场开拓的挑战,这些对公司有效组织生产经营,扭转经营不利局面带来了许多不确定因素。

存货跌价风险——公司存货的主要构成是铝锭,属大宗商品,2014 年原铝市场继续动荡,对公司经营造成很大压力。受市场供求关系影响,当市场价格发生大幅下跌时,公司原料和产成品存货可能出现存货跌价风险。

### 三、 董事会对会计师事务所“非标准审计报告”的说明

#### (一) 董事会、监事会对会计师事务所“非标准审计报告”的说明

天健会计师事务所为宁波富邦精业集团股份有限公司(以下简称“公司”)2013 年度财务会计报告出具了带强调事项段无保留意见的审计意见,根据上海证券交易所《关于做好上市公司 2013 年年度报告工作的通知》及《股票上市规则》的有关规定,公司董事会对强调事项说明如下:

##### 一、天健会计师事务所强调事项段的内容:

如宁波富邦公司财务报表附注或有事项之所述,北京市第一中级人民法院于 2011 年 9 月 20 日一审判决信联讯通讯设备有限公司向上海文盛投资管理有限公司支付借款本金、利息和逾期利息、以及违约金共计 5,654.51 万元,北京宏基兴业技术发展有限公司、北京中拍投资管理有限公司和宁波富邦公司对该债务承担连带清偿责任。宁波富邦公司不服该判决,已向北京市高级人民法院提请二审上诉。2012 年 7 月,宁波富邦公司收到北京市高级人民法院的民事裁定书,由于原信联讯公司及其实际控制人涉嫌刑事犯罪的案件尚未侦结,该事项的侦查审理结果将影响到宁波富邦公司是否需要承担连带责任人的义务的认定,裁定中止二审审理。截至本财务报告日,该案已恢复审理。

##### 二、公司董事会对上述事项的说明:

关于上述强调事项段中涉及事项,公司董事会已在上海证券交易所网站及《中国证券报》



进行了披露,公司根据北京市第一中级人民法院一审判决形成的或有负债已在 2011 年度报告中全额计提了损失。2013 年 7 月,公司收到北京市高级人民法院对公司关于该案二审上诉的裁定书,主要内容是:由于原信联讯公司诉讼一案涉及对原信联讯公司实际控制人万荣南等涉嫌刑事犯罪的侦查,该侦查将影响到公司是否需要承担连带责任人的义务的认定,裁定中止二审审理。

2014 年 4 月 23 日,本公司接到北京智维律师事务所函告,该案已恢复审理。对该项事项公司董事会将继续全力以赴,积极配合相关部门,继续抓紧开展工作,全力维护广大股东合法权益。

(二) 董事会对会计政策、会计估计或核算方法变更的原因和影响的分析说明

√ 不适用

(三) 董事会对重要前期差错更正的原因及影响的分析说明

√ 不适用

四、 利润分配或资本公积金转增预案

(一) 现金分红政策的制定、执行或调整情况

根据中国证监会《关于进一步落实上市公司现金分红有关事项的通知》(证监发[2012]37 号)和宁波证监局的相关要求,公司对《公司章程》有关利润分配条款进行了修订,修订后内容如下:

公司利润分配按下列政策进行:(一)公司充分考虑对投资者的回报,公司的利润分配政策保持连续性和稳定性,同时兼顾公司的长远利益、全体股东的整体利益及公司的可持续发展;

(二)公司采用现金、股票或者现金与股票相结合的方式分配股利,优先采用现金分红的利润分配方式。在有条件的情况下,公司可以进行中期利润分配;(三)公司在当年盈利且累计未分配利润为正的情况下,采取现金方式分配股利,公司最近三年以现金方式累计分配的利润应不少于最近三年实现的年均可分配利润的百分之三十;(四)公司在满足上述现金分红的条件下,可以提出股票股利分配预案;(五)公司的利润分配方案由公司经营层拟定后提交公司董事会、监事会审议,形成专项决议后提交股东大会通过。审议利润分配方案时,公司应充分听取中小股东意见,并及时答复中小股东关心的问题;(六)公司经营中发生重大投资等特殊情形(重大投资指投资金额占公司最近一期经审计净资产的 30%以上,且绝对金额在 3000 万元以上)而不进行现金分红时,董事会因进行专项说明,经独立董事发表意见后提交股东大会审议;(七)公司股东大会对利润分配方案做出决议后,公司董事会须在股东大会召开后 2 个月内完成股利(或股份)的派发事项。(八)如遇到战争、自然灾害等不可抗力、或者公司外部经营环境变化并对公司生产经营造成重大影响,或公司自身经营状况发生较大变化时,公司可对利润分配政策进行调整。公司调整利润分配政策应由董事会做出专题决议,由独立董事审议后提交股东大会,并经出席股东大会的股东所持表决权的 2/3 以上通过。

经天健会计师事务所审计,公司 2013 年年末未分配利润为负数,因此,本年度不进行分配,也不进行公积金转增股本。

(二) 报告期内盈利且母公司未分配利润为正,但未提出现金红利分配预案的,公司应当详细披露原因以及未分配利润的用途和使用计划

√ 不适用

(三) 公司近三年(含报告期)的利润分配方案或预案、资本公积金转增股本方案或预案

单位:元 币种:人民币

分红年度	每 10 股送红股数(股)	每 10 股派息数(元)(含税)	每 10 股转增数(股)	现金分红的数额(含税)	分红年度合并报表中归属于上市公司股东	占合并报表中归属于上市公司股东

					的净利润	的净利润的 比率(%)
2013 年	0	0	0	0	-38,056,321.51	0
2012 年	0	0	0	0	5,130,013.15	0
2011 年	0	0	0	0	-4,925,756.12	0

## 第五节 重要事项

### 一、 重大诉讼、仲裁和媒体普遍质疑的事项 临时公告未披露或有后续进展的诉讼、仲裁情况

单位:万元 币种:人民币

报告期内:									
起诉(申请)方	应诉(被申请人)方	承担连带责任方	诉讼仲裁类型	诉讼(仲裁)基本情况	诉讼(仲裁)涉及金额	诉讼(仲裁)是否形成预计负债及金额	诉讼(仲裁)进展情况	诉讼(仲裁)审理结果及影响	诉讼(仲裁)判决执行情况
上海文盛投资管理有限公司	信联讯设备有限公司	北京宏基技术发展公司、北京中拍投资管理有限公司、宁波富邦精业股份有限公司	诉讼	北京市第一中级人民法院于 2011 年 9 月 20 日一审判决信联讯通讯设备有限公司向上海文盛投资管理有限公司支付借款本金、利息和逾期利息、以及违约金共计 5,654.51 万元,北京宏基兴业技术发展有限公司、北京中拍投资管理有限公司和宁波富邦公司对该债务承担连带清偿责任。	5,654.51	公司依据相关会计准则,对北京市第一中级人民法院一审判决形成的预计负债已全额计提损失,并相应计列营业外支出。	本公司不服该判决,向北京市高级人民法院提请二审上诉。2012 年 7 月,本公司收到北京市高级人民法院的民事裁定书,由于原信联讯公司及其实际控制人涉嫌刑事犯罪的案件尚未侦结,该事项的侦查审理结果将影响到宁波富邦公司是否需要承担连带责任人的义务的认定,裁定中止二审审理。截至本报告日,该案已恢复审理。	二审处于恢复审理状态。	
胡玲玲等 45 人	宁波富邦精业股份有限公司		诉讼	胡玲玲等 45 人因公司未按规定披露涉诉信息为由,自 2012 年起向宁波市中级人民法院提起诉讼,请求法院判令本公司赔偿原告对“宁波富邦”股票投资的经济损失等。	603.43	否	宁波市中级人民法院已于 2013 年 5 月 8 日对首批起诉的 2 位股民诉宁波富邦索赔案开庭审理。	未判决	
宁波双园有限公司	信联讯设备有限公司、宁波富邦精业股份有限公司		诉讼	宁波双园有限公司在 2013 年 9 月向宁波市江东区人民法院起诉,请求法院判令应诉方协助办理信联讯公司的股权变更登记手续。	0	否		经法院主持调解,各方当事人已达成协助办理有关股权变更登记登记的协议。该调解结果对本公司生产经营没有影响。	本公司持有的信联讯公司的全部股权现已变更至宁波双园有限公司名下。

二、 报告期内资金被占用情况及清欠进展情况

√ 不适用

三、 破产重整相关事项

本年度公司无破产重整相关事项。

四、 资产交易、企业合并事项

√ 不适用

五、 公司股权激励情况及其影响

√ 不适用

六、 重大关联交易

(一) 与日常经营相关的关联交易

1、 临时公告未披露的事项

单位:元 币种:人民币

关联交易方	关联关系	关联交易类型	关联交易内容	关联交易定价原则	关联交易价格	关联交易金额	占同类交易金额的比例 (%)	关联交易结算方式	市场价格	交易价格与市场参考价格差异较大的原因
宁波裕江特种带有限公司	母公司的控股子公司	水汽其他公用事业费(购买)	电费、货款	协议价		2,070,260.51	8.13			
宁波亨润家具有限公司	母公司的全资子公司	水汽其他公用事业费(购买)	水费、货款	协议价		21,726.13	0.09			
宁波云海宾馆有限公司	母公司的全资子公司	接受劳务	餐饮服务	协议价		59,300.00	0.21			
宁波明星	其他关联	销售商品	商品	协议价		131,548.72	0.01			

科技发展有限公司	人											
宁波裕江特种橡胶有限公司	母公司的控股子公司	销售商品	商品	协议价			3,033.33					
合计				/	/		2,285,868.69		/	/	/	

此类关联交易是基于公司历史原因及长期业务关系考虑。

因上述关联交易占公司销售的比例极小，故对公司独立性没有影响。

七、 重大合同及其履行情况

(一) 托管、承包、租赁事项

√ 不适用

(二) 担保情况

单位:万元 币种:人民币

公司对外担保情况（不包括对子公司的担保）													
担保方	担保方与上市公司的关系	被担保方	担保金额	担保发生日期（协议签署日）	担保起始日	担保到期日	担保类型	担保是否已经履行完毕	担保是否逾期	担保逾期金额	是否存在反担保	是否为关联方担保	关联关系
宁波富邦精业集团股份有限公司	公司本部	宁波富邦控股集团有限公司	10,000	2013年9月25日	2013年9月19日	2014年5月31日	一般担保	否	否		是	是	控股股东
报告期内担保发生额合计（不包括对子公司的担保）									10,000				
报告期末担保余额合计(A)(不包括对子公司的担保)									10,000				
公司担保总额情况（包括对子公司的担保）													
担保总额(A+B)									10,000.00				
担保总额占公司净资产的比例(%)									100.13				
其中:													
为股东、实际控制人及其关联方提供担保的金额(C)									10,000.00				
上述三项担保金额合计(C+D+E)									10,000.00				

担保总额超过净资产 50%部分的金额为 5006.62 万元。

(三) 其他重大合同

本年度公司无其他重大合同。

八、 承诺事项履行情况

√不适用

九、 聘任、解聘会计师事务所情况

单位:万元 币种:人民币

是否改聘会计师事务所:	否
	现聘任
境内会计师事务所名称	天健会计师事务所(特殊普通合伙)
境内会计师事务所报酬	30
境内会计师事务所审计年限	13 年

	名称	报酬
内部控制审计会计师事务所	天健会计师事务所(特殊普通合伙)	

十、 上市公司及其董事、监事、高级管理人员、持有 5%以上股份的股东、实际控制人、收购人处罚及整改情况

报告期内, 公司及其董事、监事、高级管理人员、持有 5%以上股份的股东、实际控制人未受处罚及要求整改的情况。

十一、 其他重大事项的说明

报告期内公司无其他重大事项。

## 第六节 股份变动及股东情况

### 一、股本变动情况

#### (一) 股份变动情况表

##### 1、 股份变动情况表

单位：股

	本次变动前		本次变动增减（+，-）					本次变动后	
	数量	比例（%）	发行新股	送股	公积金转股	其他	小计	数量	比例（%）
一、有限售条件股份									
1、国家持股									
2、国有法人持股									
3、其他内资持股									
其中：境内非国有法人持股									
境内自然人持股									
4、外资持股									
其中：境外法人持股									
境外自然人持股									
二、无限售条件流通股	133,747,200	100.00				0	0	133,747,200	100.00
1、人民币普通股	133,747,200	100.00				0	0	133,747,200	100.00
2、境内上市的外资股									
3、境外上市的外资股									
4、其他									
三、股份总数	133,747,200	100.00				0	0	133,747,200	100.00

#### (二) 限售股份变动情况

报告期内，本公司限售股份无变动情况。

### 二、 证券发行与上市情况

#### (一) 截至报告期末近 3 年历次证券发行情况

截止本报告期末至前三年，公司未有证券发行与上市情况。

(二) 公司股份总数及股东结构变动及公司资产和负债结构的变动情况  
 报告期内没有因送股、配股等原因引起公司股份总数及结构的变动。

(三) 现存的内部职工股情况  
 本报告期末公司无内部职工股。

三、 股东和实际控制人情况

(一) 股东数量和持股情况

单位：股

截止报告期末股东总数		18,310		年度报告披露日前第 5 个交易日末股东总数		15,208	
前十名股东持股情况							
股东名称	股东性质	持股比例(%)	持股总数	报告期内增减	持有有限售条件股份数量	质押或冻结的股份数量	
宁波富邦控股集团有限公司	其他	35.26	47,162,160	0	0	0	无
上海城开(集团)有限公司	国有法人	4.82	6,448,807	0	0	0	未知
张建军	境内自然人	2.77	3,704,480			0	未知
天津腾飞投资有限公司	其他	2.54	3,394,900			0	未知
罗蓓文	境内自然人	0.61	814,859			0	未知
江彩莲	境内自然人	0.59	788,783			0	未知
李国宏	境内自然人	0.49	653,940	0		0	未知
马小哲	境内自然人	0.41	550,000			0	未知
吴蓉蓉	境内自然人	0.37	500,000			0	未知
唐飒	境内自然人	0.37	500,000	0		0	未知
前十名无限售条件股东持股情况							
股东名称	持有无限售条件股份的数量		股份种类及数量				
宁波富邦控股集团有限公司	47,162,160		人民币普通股				
上海城开(集团)有限公司	6,448,807		人民币普通股				
张建军	3,704,480		人民币普通股				
天津腾飞投资有限公司	3,394,900		人民币普通股				
罗蓓文	814,859		人民币普通股				
江彩莲	788,783		人民币普通股				
李国宏	653,940		人民币普通股				
马小哲	550,000		人民币普通股				



吴蓉蓉	500,000	人民币普通股
唐飒	500,000	人民币普通股
上述股东关联关系或一致行动的说明	前十名股东关联关系或一致行动的说明： 前 2 名股东不属于《上市公司股东持股变动信息披露管理办法》中规定的一致行动人，后 8 名股东公司未知其关联及一致行动情况。	

四、 控股股东及实际控制人情况

(一) 控股股东情况

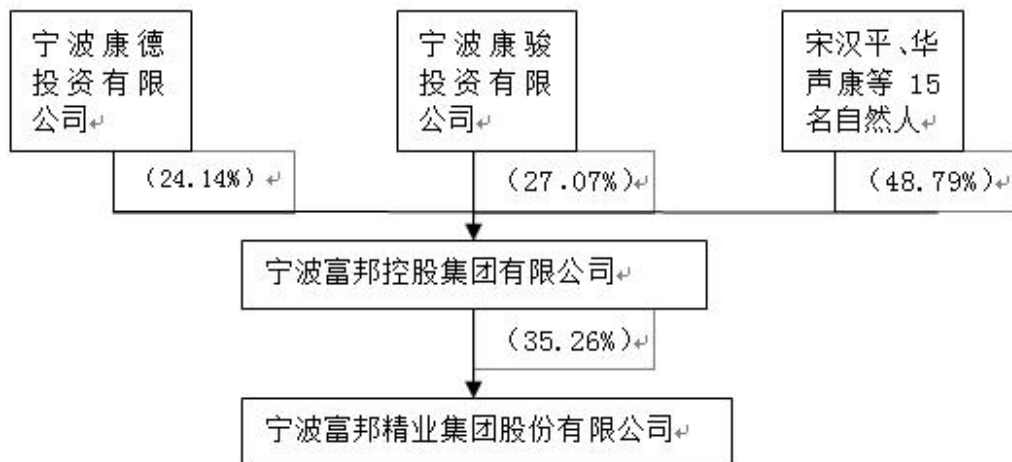
1、 法人

单位：万元 币种：人民币

名称	宁波富邦控股集团有限公司
单位负责人或法定代表人	宋汉平
成立日期	2002 年 4 月 26 日
组织机构代码	73698066-2
注册资本	5,400
主要经营业务	工业实业投资、商业实业投资
现金流和未来发展策略	现金流情况良好。发展战略：以改革创新为动力，以发展品牌经济为手段，以企业文化建设为助力，大力发展工业制造业、能源采矿业、复合地产业、现代服务业，到 2020 年产业经济规模达到 310 亿元。
报告期内控股和参股的其他境内外上市公司的股权情况	截止 2013 年 12 月 31 日，其持有宁波银行股份有限公司（002142）20130 万股股权。

(二) 实际控制人情况

1、 公司与实际控制人之间的产权及控制关系的方框图



(三) 控股股东及实际控制人其他情况介绍

公司的实际控制人为宋汉平、华声康等 15 名自然人组成的管理团队，总计持有宁波富邦控股集团有限公司 48.79% 的股份，其中宋汉平持有宁波富邦控股集团有限公司 18% 的股份。

五、 其他持股在百分之十以上的法人股东

截止本报告期末公司无其他持股在百分之十以上的法人股东。

## 第七节 董事、监事、高级管理人员和员工情况

### 一、 持股变动及报酬情况

#### (一) 现任及报告期内离任董事、监事和高级管理人员持股变动及报酬情况

单位：股

姓名	职务	性别	年龄	任期起始日期	任期终止日期	年初持股数	年末持股数	年度内股份增减变动量	增减变动原因	报告期内从公司领取的应付报酬总额(万元)(税前)	报告期从股东单位获得的应付报酬总额(万元)
郑锦浩	董事长	男	58	2013年12月27日	2016年12月26日	0	0			38.12	
宋汉心	董事、总经理	男	59	2013年12月27日	2016年12月26日	0	0			38.12	
华声康	董事	男	58	2010年4月26日	2013年12月26日	0	0				36.5
叶维琪	董事	男	52	2013年12月27日	2016年12月26日	0	0				0
陈炜	董事	男	43	2010年4月26日	2013年12月26日	0	0				26.7
李汉钢	董事	男	56	2010年4月26日	2013年12月26日	0	0				60
徐积为	董事	男	56	2013年12月27日	2016年12月26日	0	0				33.18
屠敏	董事	女	48	2013年12月27日	2016年12月26日	0	0				24.36
魏会兵	董事、副总经理、董秘	男	42	2013年12月27日	2016年12月26日	0	0			29.62	
沈成德	独立董事	男	51	2010年4月26日	2013年12月26日	0	0			3	
宋德周	独立董事	男	49	2010年4月26日	2013年12月26日	0	0			3	
刘爽	独立董事	男	45	2010年4月26日	2013年12月26日	0	0			3	
傅培文	独立董事	女	52	2013年12月27日	2016年12月26日	0	0			0.25	
王红珠	独立董事	女	46	2013年12月27日	2016年12月26日	0	0			0.25	
宋振纶	独立董事	男	48	2013年12月27日	2016年12月26日	0	0			0.25	
韩树成	监事长	男	56	2013年12月27日	2016年12月26日	0	0				26.05
葛国平	监事	男	62	2010年4月26日	2013年12月26日	6,584	6,584			10.3	

沈岳定	监事	男	45	2013年12月27日	2016年12月26日	0	0			11.07	
施兰平	监事	男	57	2013年12月27日	2016年12月26日	0	0			12.05	
徐跃进	副总经理	男	58	2010年4月26日	2013年12月26日	0	0			32.07	
岳培青	财务总监	男	53	2013年12月27日	2016年12月26日	0	0			18.16	
合计	/	/	/	/	/	6,584	6,584		/	199.26	206.79

郑锦浩：任宁波富邦精业集团股份有限公司董事长。  
 宋汉心：任宁波富邦精业集团股份有限公司董事、总经理。  
 华声康：任宁波富邦控股集团有限公司副总裁。  
 叶维琪：任上海城开（集团）有限公司副总裁、上海寰宇城市投资发展有限公司总经理。  
 陈炜：任宁波富邦控股集团有限公司财务审计部副总经理。  
 李汉钢：任广州英广有限公司办公室主任、上海雄龙科技有限公司董事长助理。  
 徐积为：任宁波富邦控股集团有限公司董事、副总裁，八一富邦（宁波）男篮俱乐部总经理。  
 屠敏：任宁波富邦控股集团有限公司财务审计部副总经理。  
 魏会兵：任宁波富邦精业集团股份有限公司董事、副总经理、董秘。  
 沈成德：任香溢融通控股集团股份有限公司副总经理兼总会计师。  
 宋德周：任洛阳有色金属加工设计研究院技术员、副主任、主任、副总工程师  
 刘爽：任中航证券有限公司证券承销与保荐分公司投行总监。  
 傅培文：任宁波文汇会计师事务所主任。  
 王红珠：任浙江工商职业技术学院财务管理专业教授。  
 宋振纶：任中国科学院宁波材料技术与工程研究所研究员。  
 韩树成：任宁波富邦控股集团有限公司人力资源部总经理。  
 葛国平：任宁波富邦精业集团股份有限公司工会主席。  
 沈岳定：任宁波富邦精业集团股份有限公司铝材厂铝板材分厂副厂长。  
 施兰平：任宁波富邦精业集团股份有限公司工会主席。  
 徐跃进：任宁波富邦精业集团股份有限公司副总经理。  
 岳培青：任宁波富邦精业集团股份有限公司财务总监。

二、 现任及报告期内离任董事、监事和高级管理人员的任职情况

(一) 在股东单位任职情况

任职人员姓名	股东单位名称	在股东单位担任的职务	任期起始日期	任期终止日期
郑锦浩	宁波富邦控股集团有限公司	董事	2008年4月28日	
宋汉心	宁波富邦控股集团有限公司	董事	2008年4月28日	
华声康	宁波富邦控股集团有限公司	董事、副总裁	2008年4月28日	
徐积为	宁波富邦控股集团有限公司	董事、副总裁	2008年4月28日	
屠敏	宁波富邦控股集团有限公司	财务审计部副总经理	2011年3月11日	
叶维琪	上海城开（集团）有限公司	副总裁		

陈炜	宁波富邦控股集团有限公司	财务审计部副总经理	2006年6月15日	
李汉钢	上海雄龙科技有限公司	董事长助理	2000年2月15日	
韩树成	宁波富邦控股集团有限公司	人力资源部总经理	2003年2月18日	

## (二) 在其他单位任职情况

任职人员姓名	其他单位名称	在其他单位担任的职务	任期起始日期	任期终止日期
华声康	宁波市五金索具有限公司	董事	2001年9月1日	
	宁波甬空投资有限公司	董事	2002年1月6日	
徐积为	八一富邦(宁波)男子篮球俱乐部	总经理	2006年12月26日	
叶维琪	上海实业城市开发集团有限公司	副总裁		
	上海寰宇城市投资发展有限公司	总经理		
	上海城开集团无锡置业有限公司	总经理		
沈成德	香溢融通控股集团股份有限公司	副总经理兼总会计师	2011年4月26日	2014年4月25日
	荣安地产股份有限公司	独立董事	2011年5月18日	2014年5月17日
	宁波波导股份有限公司	独立董事	2011年5月27日	2014年5月26日
	华夏幸福基业投资开发股份有限公司	独立董事	2010年12月22日	2013年12月21日
宋德周	洛阳有色金属加工设计研究院	副总工程师	2003年10月8日	
刘爽	中航证券有限公司	证券承销与保荐分公司投行总监	2011年7月20日	
傅培文	宁波文汇会计师事务所	主任	2000年1月1日	
王红珠	浙江工商职业技术学院	财务管理专业教授	2002年10月1日	
宋振纶	中国科学院宁波材料技术与工程研究所	研究员	2004年1月1日	

## 三、 董事、监事、高级管理人员报酬情况

董事、监事、高级管理人员报酬的决策程序	根据公司董事会六届九次会议审议通过的《公司高级管理人员薪酬考核方案》
---------------------	------------------------------------

董事、监事、高级管理人员报酬确定依据	根据岗位确定基本报酬，根据年度经营指标完成情况确定奖金。
董事、监事和高级管理人员报酬的应付报酬情况	根据各岗位年度经营指标完成情况，经董事会薪酬委员会考核后支付。
报告期末全体董事、监事和高级管理人员实际获得的报酬合计	报告期末全体董事、监事和高级管理人员实际获得的报酬合计 199.26 万元。

#### 四、 公司董事、监事、高级管理人员变动情况

姓名	担任的职务	变动情形	变动原因
华声康	董事	离任	换届离任
陈炜	董事	离任	换届离任
李汉钢	董事	离任	换届离任
沈成德	独立董事	离任	换届离任
宋德周	独立董事	离任	换届离任
刘爽	独立董事	离任	换届离任
葛国平	监事	离任	换届离任
徐跃进	副总经理	离任	换届离任
徐积为	董事	聘任	换届聘任
屠敏	董事	聘任	换届聘任
魏会兵	董事、副总经理、董秘	聘任	换届聘任
傅培文	独立董事	聘任	换届聘任
王红珠	独立董事	聘任	换届聘任
宋振纶	独立董事	聘任	换届聘任
施兰平	监事	聘任	换届聘任

#### 五、 公司核心技术团队或关键技术人员情况

报告期内公司核心技术团队或关键技术人员等对公司核心竞争力有重大影响的人员未出现变动。

#### 六、 母公司和主要子公司的员工情况

##### (一) 员工情况

母公司在职员工的数量	562
主要子公司在职员工的数量	93
在职员工的数量合计	655
母公司及主要子公司需承担费用的离退休职工人数	0
专业构成	
专业构成类别	专业构成人数
生产人员	475
销售人员	25
技术人员	82
财务人员	22
行政人员	51
合计	655

教育程度	
教育程度类别	数量(人)
大学本科及以上	23
大专	38
中专、高中、高技	180
初中及以下	414
合计	655

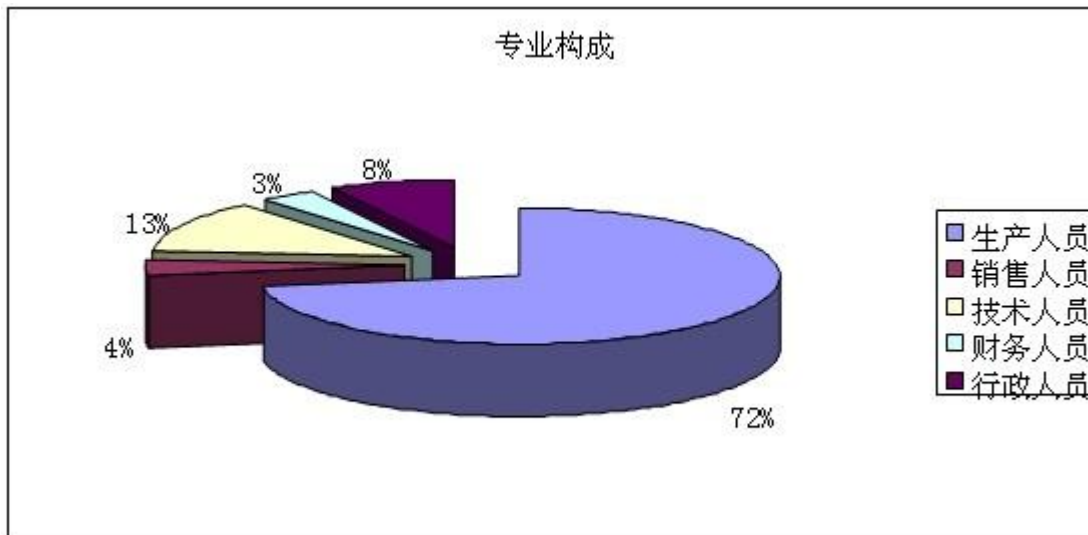
(二) 薪酬政策

公司具体薪酬政策执行根据当年经营业绩、整体管理指标完成状况以及考核评估情况，并考虑同行业收入水平后确定。

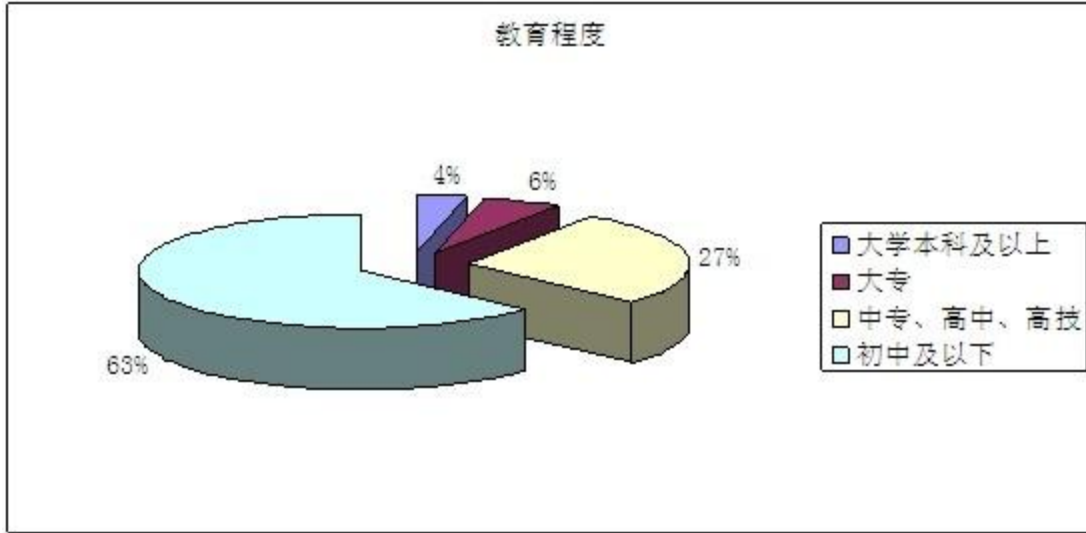
(三) 培训计划

公司按照年度培训计划组织实施培训工作。公司通过网络培训、内训、业内交流参观等培训方式，为各类人员提供培训成长机会，保障员工胜任岗位并增长职业技能，促进企业与员工健康发展。

(四) 专业构成统计图：



(五) 教育程度统计图：





## 第八节 公司治理

### 一、 公司治理及内幕知情人登记管理等相关情况说明

报告期内，公司严格按照《公司法》、《证券法》、《上市公司治理准则》和《上海证券交易所股票上市规则》的要求，不断完善公司法人治理结构、规范公司运作，健全重大风险控制与防范能力，切实维护全体股东的利益。公司认真执行中国证监会及上海证券交易所的各项规章制度。目前公司的治理情况符合有关上市公司治理的规范性文件的要求。

#### 1、关于股东与股东大会

公司严格按照中国证监会《上市公司股东大会规则》的要求，规范股东大会的召集、召开、表决程序，确保所有股东特别是中小股东享有平等的知情权和应行使的权利。对于公司重大事项决策，公司严格履行股东大会审批程序，并聘请有证券从业资质的中介机构、律师、独立董事出具意见确保决策的科学、公正、合法。本年度共召开二次股东大会，会议的召开、出席会议的股东人数及代表股份均符合《公司法》、《公司章程》的有关规定，出席会议的股东能按照独立自主的权利充分行使表决权。

#### 2、关于控股股东与上市公司

公司控股股东行为规范，其通过股东大会行使出资人的权利，没有超越股东大会直接或间接干预公司的决策和经营活动。公司与控股股东在人员、资产、财务、机构和业务方面做到“三分开两独立”。公司董事会、监事会和经理层能够独立运作，公司具有独立完整的业务及自主经营能力。

#### 3、关于董事与董事会

报告期内，公司董事会严格按照《公司法》、《公司章程》和《董事会议事规则》的有关要求规范运作，全体董事能够认真履行职务，积极参加有关业务培训，认真学习相关法律法规的精神。董事的权利义务和责任明确，董事会的人员构成符合法律法规的规定。公司独立董事制度健全。

#### 4、关于监事和监事会

公司严格按照公司章程所规定的监事选聘程序选聘监事。监事会的人数和人员符合法律、法规和公司章程的要求。公司各位监事参加有关培训，学习有关法律法规知识，本着对股东负责的精神认真履行职责，对公司财务以及公司董事、经理和其它高级管理人员履行职责的合法合规性进行监督，维护公司及股东的合法权益，向股东大会负责并报告工作。

#### 5、绩效评价与激励约束机制

公司建立并逐步完善董事、监事和经理人员的绩效评价考核体系与激励约束机制，实行高管人员的薪酬考核制度。独立董事薪酬由股东大会确定。高级管理人员的聘任公开、透明，符合相关法律、法规的规定。

#### 6、利益相关者

公司能够充分尊重和维护利益相关者的合法权益，实现股东、员工和社会等各方面利益的协调平衡，共同推动公司健康、持续的发展。

#### 7、信息披露与透明度

公司指定董事会办公室负责信息披露、接待股东来访和咨询等工作，指定《中国证券报》为公司信息披露的报纸；公司按照中国证监会有关信息披露的要求及《上市公司股票上市规则》的有关规定，真实、准确、完整、及时地披露公司的情况。

#### 8、公司治理专项活动开展情况

根据中国证监会及上海证券交易所对于上市公司治理专项活动的要求，公司稳步推进上市

公司治理专项活动的各项工作，并且取得了预期的效果，对于公司自查发现的问题，公司已经予以整改解决。

公司于 2010 年 3 月 26 日召开的公司五届三十次董事会审议通过了《公司内幕信息知情人登记制度》，并于 2011 年 11 月 22 日召开的六届十八次董事会会议上进行修订完善。报告期内，公司严格按照上述制度加强内幕信息的保密管理，完善内幕信息知情人登记备案，经公司自查，未发现内幕信息知情人在影响公司股价的重大敏感信息披露前利用内幕信息买卖公司股份的情况。

## 二、 股东大会情况简介

会议届次	召开日期	会议议案名称	决议情况	决议刊登的指定网站的查询索引	决议刊登的披露日期
2012 年度股东大会	2013 年 6 月 21 日	审议公司 2012 年度董事会工作报告；审议公司 2012 年度监事会工作报告；审议公司 2012 年度报告及摘要；审议公司 2012 年度财务决算报告；审议公司 2012 年度利润分配预案；审议关于续聘天健会计师事务所为公司 2013 年度审计机构的议案；审议关于铝板带材技改项目追加投资的议案；听取公司独立董事 2012 年度述职报告。	审议通过全部议案	www.sse.com.cn	2013 年 6 月 22 日
2013 年第一次临时股东大会	2013 年 12 月 27 日	审议公司董事会关于选举第七届董事会董事的议案；审议公司监事会关于选举第七届监事会监事的议案。	审议通过全部议案	www.sse.com.cn	2013 年 12 月 28 日

## 三、 董事履行职责情况

### (一) 董事参加董事会和股东大会的情况

董事姓名	是否独立董事	参加董事会情况						参加股东大会情况
		本年应参加董事会次数	亲自出席次数	以通讯方式参加次数	委托出席次数	缺席次数	是否连续两次未亲自参加会议	出席股东大会的次数
郑锦浩	否	10	10	7	0	0	否	2
宋汉心	否	10	10	7	0	0	否	2
华声康	否	9	9	7	0	0	否	1
叶维琪	否	10	9	7	1	0	否	2
陈炜	否	9	9	7	0	0	否	1
李汉钢	否	9	9	7	0	0	否	0
沈成德	是	9	9	7	0	0	否	1
宋德周	是	9	9	7	0	0	否	0
刘爽	是	9	8	7	1	0	否	1
傅培文	是	1	1	0	0	0	否	1
王红珠	是	1	1	0	0	0	否	1
宋振纶	是	1	1	0	0	0	否	1
徐积为	否	1	1	0	0	0	否	1
屠敏	否	1	1	0	0	0	否	1
魏会兵	否	1	1	0	0	0	否	1

年内召开董事会会议次数	10
其中：现场会议次数	3
通讯方式召开会议次数	7
现场结合通讯方式召开会议次数	0

## (二) 独立董事对公司有关事项提出异议的情况

报告期内，公司独立董事未对公司本年度的董事会议案及其他非董事会议案事项提出异议。

## 四、 董事会下设专门委员会在报告期内履行职责时所提出的重要意见和建议

报告期内，董事会下设专门委员会在履行职责时均对所审议议案表示赞成，未提出其他意见及建议。

公司董事会下设的审计委员会在年审注册会计师进场前审阅了公司编制的财务会计报表，认为财务会计报表能够反映公司的财务状况和经营成果，并与会计师事务所协商确定了公司本年度财务报告审计工作的时间安排。在年审注册会计师进场后，不断加强与年审会计师的沟通，督促其在约定时限内提交审计报告。在年审注册会计师出具初步审计意见后审计委员会又一次审阅了公司财务会计报表，认为公司财务会计报表真实、准确、完整的反映了公司的整体情况。同时，审计委员会向董事会提交了会计师事务所从事本年度公司审计工作的总结报告和下年度续聘会计师事务所的决议，认为 2013 年度，公司聘请的天健会计师事务所在为公司提供审计服务工作中，恪尽职守，遵循独立、客观、公正的执业准则，较好地完成了公司委托的各项工作，因此，提议公司继续聘请天健会计师事务所作为本公司 2014 年度审计机构。

董事会薪酬与考核委员会是董事会设立的专门工作机构，负责制订和管理公司高级人力资源薪酬方案，评估高级管理人员业绩指标。董事会薪酬与考核委员会成员由 3 名董事组成，其

中 2 名为独立董事，主任委员由独立董事担任。报告期内，董事会薪酬与考核委员会根据中国证监会、上海证券交易所有关法律、法规和公司内部控制制度、公司《董事会薪酬与考核委员会议事规则》的有关规定，对 2013 年度公司董事、监事及高管人员所披露的薪酬情况进行了审核并发表审核意见如下：2013 年度，公司董事、监事及高管人员披露的薪酬情况符合公司薪酬管理制度，未有违反公司薪酬管理制度及与公司薪酬管理制度不一致的情形发生。

#### 五、 监事会发现公司存在风险的说明

监事会在报告期内的监督活动中未发现公司存在风险的情形。

#### 六、 报告期内对高级管理人员的考评机制，以及激励机制的建立、实施情况

公司根据《公司高级管理人员薪酬考核方案》对高级管理人员进行考核，根据岗位确定基本报酬，根据年度经营指标完成情况确定奖金。

## 第九节 内部控制

### 一、 内部控制责任声明及内部控制制度建设情况

#### 1、董事会对于内部控制责任的声明

董事会认为：本公司内部控制制度基本健全、各项制度得到了有效执行。现有的内部控制制度能够确保公司经营管理合法合规、资产安全，并能保证公司财务报告及相关信息真实完整。法人治理结构及内部组织结构基本合理。初步形成了科学的决策机制、执行机制和监督机制，能保证公司安全经营及战略目标的实现。

#### 2、内部控制制度建设情况

(1) 为全面推进公司内控规范工作，公司专门成立了内控工作领导小组，公司董事长为内控工作领导小组负责人，领导小组下设内控规范工作办公室，具体负责推动、协调内控制度修订和完善，发现内控缺陷并提出整改意见。(2) 公司根据《企业内部控制基本规范》及其 18 个指引、《企业内部控制评价指引》的要求，制定公司内部控制基本规范实施工作计划，并根据实际情况不断调整和完善，目前公司内部控制基本规范实施工作计划正在有序的推进中。(3) 逐步推进对公司进行规范实施内部控制的专业培训。

内部控制自我评价报告详见附件。

### 二、 年度报告重大差错责任追究制度及相关执行情况说明

根据中国证监会和上海证券交易所的相关要求，公司已制定《年报信息披露重大差错责任追究制度》。本报告期内，公司未出现年报信息披露重大差错。

## 第十节 财务会计报告

公司年度财务报告已经天健会计师事务所（特殊普通合伙）注册会计师毛晓东、宁一锋审计，并出具了有带强调事项段或其他事项段的无保留意见的审计报告。

### 一、 审计报告

#### 审计报告

天健审〔2014〕3878 号

宁波富邦精业集团股份有限公司全体股东：

我们审计了后附的宁波富邦精业集团股份有限公司（以下简称宁波富邦公司）财务报表，包括 2013 年 12 月 31 日的合并及母公司资产负债表，2013 年度的合并及母公司利润表、合并及母公司现金流量表、合并及母公司所有者权益变动表，以及财务报表附注。

### 一、管理层对财务报表的责任

编制和公允列报财务报表是宁波富邦公司管理层的责任，这种责任包括：（1）按照企业会计准则的规定编制财务报表，并使其实现公允反映；（2）设计、执行和维护必要的内部控制，以使财务报表不存在由于舞弊或错误导致的重大错报。

### 二、注册会计师的责任

我们的责任是在执行审计工作的基础上对财务报表发表审计意见。我们按照中国注册会计师审计准则的规定执行了审计工作。中国注册会计师审计准则要求我们遵守中国注册会计师职业道德守则，计划和执行审计工作以对财务报表是否不存在重大错报获取合理保证。

审计工作涉及实施审计程序，以获取有关财务报表金额和披露的审计证据。选择的审计程序取决于注册会计师的判断，包括对由于舞弊或错误导致的财务报表重大错报风险的评估。在进行风险评估时，注册会计师考虑与财务报表编制和公允列报相关的内部控制，以设计恰当的审计程序，但目的并非对内部控制的有效性发表意见。审计工作还包括评价管理层选用会计政策的恰当性和作出会计估计的合理性，以及评价财务报表的总体列报。

我们相信，我们获取的审计证据是充分、适当的，为发表审计意见提供了基础。

### 三、审计意见

我们认为，宁波富邦公司财务报表在所有重大方面按照企业会计准则的规定编制，公允反映了宁波富邦公司 2013 年 12 月 31 日的合并及母公司财务状况，以及 2013 年度的合并及母公司经营成果和现金流量。

### 四、强调事项

我们提醒财务报表使用者关注：

如财务报表附注或有事项之所述，北京市第一中级人民法院于 2011 年 9 月 20 日一审判决信联通讯设备有限公司（以下简称信联讯公司）向上海文盛投资管理有限公司支付借款本金、利息和逾期利息、以及违约金共计 5,654.51 万元，北京宏基兴业技术发展有限公司、北京中拍投资管理有限公司和宁波富邦公司对该债务承担连带清偿责任。宁波富邦公司不服该判决，已向北京市高级人民法院提请二审上诉。2012 年 7 月，宁波富邦公司收到北京市高级人民法院的民事裁定书，由于原信联讯公司及其实际控制人涉嫌刑事犯罪的案件尚未侦结，该案件的侦查审理结果将影响到宁波富邦公司是否需要承担连带责任人的义务的认定，裁定中止二审审理。

截至本财务报告日，该案已恢复审理。

本段内容不影响已发表的审计意见。

天健会计师事务所（特殊普通合伙） 中国注册会计师：

中国·杭州 中国注册会计师：

二〇一四年四月二十五日

## 二、 财务报表

### 合并资产负债表

2013 年 12 月 31 日

编制单位:宁波富邦精业集团股份有限公司

单位:元 币种:人民币

项目	附注	期末余额	年初余额
<b>流动资产：</b>			
货币资金		158,979,980.38	194,288,202.53
结算备付金			
拆出资金			
交易性金融资产		2,252,877.75	2,303,350.22
应收票据		66,476,610.68	40,657,080.73
应收账款		33,122,518.99	20,121,604.84
预付款项		7,110,721.91	4,218,719.49
应收保费			
应收分保账款			
应收分保合同准备金			
应收利息			
应收股利			
其他应收款		1,503,543.51	579,132.14
买入返售金融资产			
存货		104,878,042.26	114,197,649.76
一年内到期的非流动资产			
其他流动资产			2,411,723.54
流动资产合计		374,324,295.48	378,777,463.25
<b>非流动资产：</b>			
发放委托贷款及垫款			
可供出售金融资产		7,680,000.00	9,880,000.00
持有至到期投资			
长期应收款			

长期股权投资		47,310,592.89	47,310,592.89
投资性房地产		6,788,058.35	11,348,906.90
固定资产		209,299,602.08	166,069,186.70
在建工程		23,383,446.61	43,100,090.58
工程物资			
固定资产清理			
生产性生物资产			
油气资产			
无形资产		37,127,656.43	38,097,406.07
开发支出			
商誉			
长期待摊费用			
递延所得税资产		23,190.00	19,397.12
其他非流动资产			
非流动资产合计		331,612,546.36	315,825,580.26
资产总计		705,936,841.84	694,603,043.51
<b>流动负债:</b>			
短期借款		333,000,000.00	333,500,000.00
向中央银行借款			
吸收存款及同业存放			
拆入资金			
交易性金融负债			
应付票据		183,969,371.08	137,520,000.00
应付账款		13,773,910.74	5,481,839.93
预收款项		2,135,613.80	1,413,862.80
卖出回购金融资产款			
应付手续费及佣金			
应付职工薪酬		198,990.33	357,372.58
应交税费		1,602,892.14	3,420,309.44
应付利息		654,594.07	690,677.02
应付股利		2,615,696.39	2,615,696.39
其他应付款		2,367,985.90	3,398,330.09
应付分保账款			
保险合同准备金			
代理买卖证券款			
代理承销证券款			
一年内到期的非流动 负债			



其他流动负债			
流动负债合计		540,319,054.45	488,398,088.25
<b>非流动负债:</b>			
长期借款			
应付债券			
长期应付款			
专项应付款			
预计负债		56,545,143.98	56,545,143.98
递延所得税负债		9,204,924.80	10,085,771.16
其他非流动负债			
非流动负债合计		65,750,068.78	66,630,915.14
负债合计		606,069,123.23	555,029,003.39
<b>所有者权益（或股东权益）:</b>			
实收资本（或股本）		133,747,200.00	133,747,200.00
资本公积		7,667,259.94	9,317,259.94
减：库存股			
专项储备			
盈余公积		13,620,517.31	13,620,517.31
一般风险准备			
未分配利润		-55,167,258.64	-17,110,937.13
外币报表折算差额			
归属于母公司所有者 权益合计		99,867,718.61	139,574,040.12
少数股东权益			
所有者权益合计		99,867,718.61	139,574,040.12
负债和所有者权益 总计		705,936,841.84	694,603,043.51

法定代表人：郑锦浩 主管会计工作负责人：宋汉心 会计机构负责人：岳培青

**母公司资产负债表**

2013 年 12 月 31 日

编制单位：宁波富邦精业集团股份有限公司

单位：元 币种：人民币

项目	附注	期末余额	年初余额
<b>流动资产:</b>			
货币资金		96,485,928.55	132,773,540.99
交易性金融资产		361,277.75	396,578.70
应收票据		44,670,634.43	20,702,629.82

应收账款		33,251,242.17	20,176,568.83
预付款项		5,268,017.92	4,154,936.17
应收利息			
应收股利			
其他应收款		1,636,992.77	757,812.13
存货		102,942,769.70	114,620,312.70
一年内到期的非流动资产			
其他流动资产			2,409,014.81
流动资产合计		284,616,863.29	295,991,394.15
<b>非流动资产：</b>			
可供出售金融资产		7,680,000.00	9,880,000.00
持有至到期投资			
长期应收款			
长期股权投资		61,310,592.89	61,310,592.89
投资性房地产		18,610,301.00	23,544,410.98
固定资产		194,345,943.05	150,376,429.37
在建工程		23,208,996.21	43,020,090.58
工程物资			
固定资产清理			
生产性生物资产			
油气资产			
无形资产		37,127,656.43	38,097,406.07
开发支出			
商誉			
长期待摊费用			
递延所得税资产			
其他非流动资产			
非流动资产合计		342,283,489.58	326,228,929.89
资产总计		626,900,352.87	622,220,324.04
<b>流动负债：</b>			
短期借款		333,000,000.00	333,500,000.00
交易性金融负债			
应付票据		108,969,371.08	72,520,000.00
应付账款		15,122,659.39	4,760,073.03
预收款项		1,295,896.28	1,245,799.96
应付职工薪酬		141,191.54	291,133.04
应交税费		1,239,762.85	2,697,471.91

应付利息		654,594.07	690,677.02
应付股利		2,615,696.39	2,615,696.39
其他应付款		6,316,019.62	3,324,717.29
一年内到期的非流动负债			
其他流动负债			
流动负债合计		469,355,191.22	421,645,568.64
<b>非流动负债:</b>			
长期借款			
应付债券			
长期应付款			
专项应付款			
预计负债		56,545,143.98	56,545,143.98
递延所得税负债		9,204,924.80	10,085,771.16
其他非流动负债			
非流动负债合计		65,750,068.78	66,630,915.14
负债合计		535,105,260.00	488,276,483.78
<b>所有者权益(或股东权益):</b>			
实收资本(或股本)		133,747,200.00	133,747,200.00
资本公积		7,667,259.94	9,317,259.94
减:库存股			
专项储备			
盈余公积		13,620,517.31	13,620,517.31
一般风险准备			
未分配利润		-63,239,884.38	-22,741,136.99
所有者权益(或股东权益)合计		91,795,092.87	133,943,840.26
负债和所有者权益(或股东权益)总计		626,900,352.87	622,220,324.04

法定代表人：郑锦浩 主管会计工作负责人：宋汉心 会计机构负责人：岳培青

**合并利润表**  
2013 年 1—12 月

单位:元 币种:人民币

项目	附注	本期金额	上期金额
一、营业总收入		895,720,525.79	977,467,204.54
其中：营业收入		895,720,525.79	977,467,204.54
利息收入			

已赚保费			
手续费及佣金收入			
二、营业总成本		935,883,227.38	999,083,377.10
其中：营业成本		879,290,706.69	942,119,836.26
利息支出			
手续费及佣金支出			
退保金			
赔付支出净额			
提取保险合同准备金净额			
保单红利支出			
分保费用			
营业税金及附加		588,181.52	1,407,498.10
销售费用		5,001,315.71	6,310,707.25
管理费用		27,727,616.00	26,503,358.95
财务费用		21,142,618.51	22,025,437.35
资产减值损失		2,132,788.95	716,539.19
加：公允价值变动收益（损失以“－”号填列）		-50,472.47	297,751.90
投资收益（损失以“－”号填列）		1,985,803.37	10,374,029.83
其中：对联营企业和合营企业的投资收益			
汇兑收益（损失以“－”号填列）			
三、营业利润（亏损以“－”号填列）		-38,227,370.69	-10,944,390.83
加：营业外收入		3,922,179.29	17,861,761.06
减：营业外支出		3,310,612.53	1,354,173.39
其中：非流动资产处置损失		2,252,055.29	6,423.33
四、利润总额（亏损总额以“－”号填列）		-37,615,803.93	5,563,196.84
减：所得税费用		440,517.58	433,183.69
五、净利润（净亏损以“－”号填列）		-38,056,321.51	5,130,013.15
归属于母公司所有者的净利润		-38,056,321.51	5,130,013.15
少数股东损益			
六、每股收益：			
（一）基本每股收益		-0.285	0.038
（二）稀释每股收益		-0.285	0.038
七、其他综合收益		-1,650,000.00	-4,876,249.83
八、综合收益总额		-39,706,321.51	253,763.32

归属于母公司所有者的综合收益总额		-39,706,321.51	253,763.32
归属于少数股东的综合收益总额			

法定代表人：郑锦浩 主管会计工作负责人：宋汉心 会计机构负责人：岳培青

**母公司利润表**  
2013 年 1—12 月

单位：元 币种：人民币

项目	附注	本期金额	上期金额
一、营业收入		506,241,198.96	573,563,333.09
减：营业成本		500,069,410.14	547,034,957.38
营业税金及附加		350,179.50	1,179,410.35
销售费用		2,429,494.94	3,104,837.30
管理费用		22,726,291.89	23,309,978.18
财务费用		22,124,667.08	22,933,293.34
资产减值损失		2,160,606.24	739,565.34
加：公允价值变动收益（损失以“－”号填列）		-35,300.95	50,500.65
投资收益（损失以“－”号填列）		1,985,803.37	10,374,029.83
其中：对联营企业和合营企业的投资收益			
二、营业利润（亏损以“－”号填列）		-41,668,948.41	-14,314,178.32
加：营业外收入		3,746,470.08	16,881,441.05
减：营业外支出		2,907,115.42	889,941.14
其中：非流动资产处置损失		2,252,055.29	6,423.33
三、利润总额（亏损总额以“－”号填列）		-40,829,593.75	1,677,321.59
减：所得税费用		-330,846.36	-330,846.36
四、净利润（净亏损以“－”号填列）		-40,498,747.39	2,008,167.95
五、每股收益：			
（一）基本每股收益			
（二）稀释每股收益			
六、其他综合收益		-1,650,000.00	-4,876,249.83
七、综合收益总额		-42,148,747.39	-2,868,081.88

法定代表人：郑锦浩 主管会计工作负责人：宋汉心 会计机构负责人：岳培青

**合并现金流量表**  
2013 年 1—12 月

单位:元 币种:人民币

项目	附注	本期金额	上期金额
<b>一、经营活动产生的现金流量:</b>			
销售商品、提供劳务收到的现金		1,016,680,032.27	1,156,011,633.71
客户存款和同业存放款项净增加额			
向中央银行借款净增加额			
向其他金融机构拆入资金净增加额			
收到原保险合同保费取得的现金			
收到再保险业务现金净额			
保户储金及投资款净增加额			
处置交易性金融资产净增加额			
收取利息、手续费及佣金的现金			
拆入资金净增加额			
回购业务资金净增加额			
收到的税费返还		523,357.18	926,090.18
收到其他与经营活动有关的现金		75,791,679.05	14,925,631.13
经营活动现金流入小计		1,092,995,068.50	1,171,863,355.02
购买商品、接受劳务支付的现金		948,078,387.32	1,068,330,564.34
客户贷款及垫款净增加额			
存放中央银行和同业款项净增加额			
支付原保险合同赔付款项的现金			
支付利息、手续费及			

佣金的现金			
支付保单红利的现金			
支付给职工以及为职工支付的现金		33,746,950.42	33,271,888.31
支付的各项税费		10,550,415.27	14,236,271.40
支付其他与经营活动有关的现金		108,373,346.58	83,213,748.92
经营活动现金流出小计		1,100,749,099.59	1,199,052,472.97
经营活动产生的现金流量净额		-7,754,031.09	-27,189,117.95
<b>二、投资活动产生的现金流量：</b>			
收回投资收到的现金			10,924,513.80
取得投资收益收到的现金		1,985,803.37	2,903,069.59
处置固定资产、无形资产和其他长期资产收回的现金净额		2,867,902.12	20,063,493.57
处置子公司及其他营业单位收到的现金净额			
收到其他与投资活动有关的现金			
投资活动现金流入小计		4,853,705.49	33,891,076.96
购建固定资产、无形资产和其他长期资产支付的现金		31,831,379.10	43,744,783.72
投资支付的现金			
质押贷款净增加额			
取得子公司及其他营业单位支付的现金净额			
支付其他与投资活动有关的现金			
投资活动现金流出小计		31,831,379.10	43,744,783.72
投资活动产生的现金流量净额		-26,977,673.61	-9,853,706.76
<b>三、筹资活动产生的现金</b>			

<b>流量:</b>			
吸收投资收到的现金			
其中: 子公司吸收少数股东投资收到的现金			
取得借款收到的现金		420,575,941.67	373,500,000.00
发行债券收到的现金			
收到其他与筹资活动有关的现金		83,193,000.00	
筹资活动现金流入小计		503,768,941.67	373,500,000.00
偿还债务支付的现金		421,075,941.67	383,500,000.00
分配股利、利润或偿付利息支付的现金		23,307,781.37	24,152,685.89
其中: 子公司支付给少数股东的股利、利润			
支付其他与筹资活动有关的现金		83,059,000.00	
筹资活动现金流出小计		527,442,723.04	407,652,685.89
筹资活动产生的现金流量净额		-23,673,781.37	-34,152,685.89
<b>四、汇率变动对现金及现金等价物的影响</b>			
<b>五、现金及现金等价物净增加额</b>		-58,405,486.07	-71,195,510.60
加: 期初现金及现金等价物余额		123,618,202.53	194,813,713.13
<b>六、期末现金及现金等价物余额</b>		65,212,716.46	123,618,202.53

法定代表人: 郑锦浩 主管会计工作负责人: 宋汉心 会计机构负责人: 岳培青

**母公司现金流量表**

2013 年 1—12 月

单位:元 币种:人民币

项目	附注	本期金额	上期金额
<b>一、经营活动产生的现金流量:</b>			
销售商品、提供劳务收到的现金		552,567,222.04	682,429,029.24
收到的税费返还		349,176.98	421,764.47



收到其他与经营活动有关的现金		41,079,773.69	8,766,309.43
经营活动现金流入小计		593,996,172.71	691,617,103.14
购买商品、接受劳务支付的现金		501,773,678.99	614,567,310.60
支付给职工以及为职工支付的现金		28,463,837.27	28,875,889.23
支付的各项税费		6,724,059.50	11,341,053.95
支付其他与经营活动有关的现金		67,611,687.31	43,054,772.96
经营活动现金流出小计		604,573,263.07	697,839,026.74
经营活动产生的现金流量净额		-10,577,090.36	-6,221,923.60
<b>二、投资活动产生的现金流量：</b>			
收回投资收到的现金			10,924,513.80
取得投资收益收到的现金		1,985,803.37	2,903,069.59
处置固定资产、无形资产和其他长期资产收回的现金净额		2,867,902.12	20,059,080.11
处置子公司及其他营业单位收到的现金净额			
收到其他与投资活动有关的现金			
投资活动现金流入小计		4,853,705.49	33,886,663.50
购建固定资产、无形资产和其他长期资产支付的现金		30,987,700.12	43,315,304.27
投资支付的现金			
取得子公司及其他营业单位支付的现金净额			
支付其他与投资活动有关的现金		-0.00	0.00
投资活动现金流出小计		30,987,700.12	43,315,304.27

投资活动产生的现金流量净额		-26,133,994.63	-9,428,640.77
<b>三、筹资活动产生的现金流量：</b>			
吸收投资收到的现金			
取得借款收到的现金		420,575,941.67	373,500,000.00
发行债券收到的现金			
收到其他与筹资活动有关的现金		78,193,000.00	
筹资活动现金流入小计		498,768,941.67	373,500,000.00
偿还债务支付的现金		421,075,941.67	383,500,000.00
分配股利、利润或偿付利息支付的现金		23,307,781.37	24,152,685.89
支付其他与筹资活动有关的现金		78,059,000.00	
筹资活动现金流出小计		522,442,723.04	407,652,685.89
筹资活动产生的现金流量净额		-23,673,781.37	-34,152,685.89
<b>四、汇率变动对现金及现金等价物的影响</b>			
<b>五、现金及现金等价物净增加额</b>		-60,384,866.36	-49,803,250.26
加：期初现金及现金等价物余额		98,603,540.99	148,406,791.25
<b>六、期末现金及现金等价物余额</b>		38,218,674.63	98,603,540.99

法定代表人：郑锦浩 主管会计工作负责人：宋汉心 会计机构负责人：岳培青

**合并所有者权益变动表**  
2013 年 1—12 月

单位：元 币种：人民币

项目	本期金额									
	归属于母公司所有者权益								少数股东权益	所有者权益合计
	实收资本（或股本）	资本公积	减：库存股	专项储备	盈余公积	一般风险准备	未分配利润	其他		

一、上年年末余额	133,747,200.00	9,317,259.94			13,620,517.31		-17,110,937.13			139,574,040.12
加：会计政策变更										
前期差错更正										
其他										
二、本年初余额	133,747,200.00	9,317,259.94			13,620,517.31		-17,110,937.13			139,574,040.12
三、本期增减变动金额（减少以“-”号填列）		-1,650,000.00					-38,056,321.51			-39,706,321.51
（一）净利润							-38,056,321.51			-38,056,321.51
（二）其他综合收益		-1,650,000.00								-1,650,000.00
上述（一）和（二）小计		-1,650,000.00					-38,056,321.51			-39,706,321.51
（三）所有者投入和减少资本										
1. 所有者投入资本										
2. 股份支付计入所有者权益的金额										
3. 其他										
（四）利润分配										
1. 提取盈余公积										
2. 提取一般风险准备										
3. 对所有者（或股东）的分配										
4. 其他										
（五）所有者权益内部结转										
1. 资本公积转增资本（或股本）										
2. 盈余公积转增资本（或股本）										
3. 盈余公积弥										

补亏损									
4. 其他									
(六) 专项储备									
1. 本期提取									
2. 本期使用									
(七) 其他									
四、本期期末余额	133,747,200.00	7,667,259.94			13,620,517.31		-55,167,258.64		99,867,718.61

单位:元 币种:人民币

项目	上年同期金额									
	归属于母公司所有者权益								少数股东权益	所有者权益合计
	实收资本(或股本)	资本公积	减:库存股	专项储备	盈余公积	一般风险准备	未分配利润	其他		
一、上年年末余额	133,747,200.00	12,593,609.77			13,620,517.31		-22,240,950.28		137,720,376.80	
加: 会计政策变更										
前期差错更正										
其他										
二、本年初余额	133,747,200.00	12,593,609.77			13,620,517.31		-22,240,950.28		137,720,376.80	
三、本期增减变动金额(减少以“-”号填列)		-3,276,349.83					5,130,013.15		1,853,663.32	
(一) 净利润							5,130,013.15		5,130,013.15	
(二) 其他综合收益		-4,876,249.83							-4,876,249.83	
上述(一)和(二)小计		-4,876,249.83					5,130,013.15		253,763.32	
(三) 所有者投入和减少资本		1,599,900.00							1,599,900.00	
1. 所有者投入资本										

2. 股份支付计入所有者权益的金额									
3. 其他		1,599,900.00							1,599,900.00
(四) 利润分配									
1. 提取盈余公积									
2. 提取一般风险准备									
3. 对所有者(或股东)的分配									
4. 其他									
(五) 所有者权益内部结转									
1. 资本公积转增资本(或股本)									
2. 盈余公积转增资本(或股本)									
3. 盈余公积弥补亏损									
4. 其他									
(六) 专项储备									
1. 本期提取									
2. 本期使用									
(七) 其他									
四、本期期末余额	133,747,200.00	9,317,259.94			13,620,517.31		-17,110,937.13		139,574,040.12

法定代表人：郑锦浩 主管会计工作负责人：宋汉心 会计机构负责人：岳培青

母公司所有者权益变动表

2013 年 1—12 月

单位：元 币种：人民币

项目	本期金额							
	实收资本(或股本)	资本公积	减：库存股	专项储备	盈余公积	一般风险准备	未分配利润	所有者权益合计
一、上年年末余额	133,747,200.00	9,317,259.94			13,620,517.31		-22,741,136.99	133,943,840.26
加：会计政策变更								
前期差错更正								

正								
其他								
二、本年年 初余额	133,747,200.00	9,317,259.94			13,620,517.31		-22,741,136.99	133,943,840.26
三、本期增 减变动金额 (减少以 “-”号填 列)		-1,650,000.00					-40,498,747.39	-42,148,747.39
(一) 净利 润							-40,498,747.39	-40,498,747.39
(二) 其他 综合收益		-1,650,000.00						-1,650,000.00
上述(一) 和(二)小 计		-1,650,000.00					-40,498,747.39	-42,148,747.39
(三) 所有 者投入和减 少资本								
1. 所有者投 入资本								
2. 股份支付 计入所有者 权益的金额								
3. 其他								
(四) 利润 分配								
1. 提取盈余 公积								
2. 提取一般 风险准备								
3. 对所有 (或股东) 的分配								
4. 其他								
(五) 所有 者权益内部 结转								
1. 资本公积 转增资本 (或股本)								
2. 盈余公积 转增资本 (或股本)								
3. 盈余公积 弥补亏损								

4. 其他								
(六) 专项储备								
1. 本期提取								
2. 本期使用								
(七) 其他								
四、本期末余额	133,747,200.00	7,667,259.94			13,620,517.31		-63,239,884.38	91,795,092.87

单位:元 币种:人民币

项目	上年同期金额							
	实收资本(或股本)	资本公积	减:库存股	专项储备	盈余公积	一般风险准备	未分配利润	所有者权益合计
一、上年年末余额	133,747,200.00	12,593,609.77			13,620,517.31		-24,749,304.94	135,212,022.14
加:会计政策变更								
前期差错更正								
其他								
二、本年初余额	133,747,200.00	12,593,609.77			13,620,517.31		-24,749,304.94	135,212,022.14
三、本期增减变动金额(减少以“—”号填列)		-3,276,349.83					2,008,167.95	-1,268,181.88
(一) 净利润							2,008,167.95	2,008,167.95
(二) 其他综合收益		-4,876,249.83						-4,876,249.83
上述(一)和(二)小计		-4,876,249.83					2,008,167.95	-2,868,081.88
(三) 所有者投入和减少资本		1,599,900.00						1,599,900.00
1. 所有者投入资本								
2. 股份支付计入所有者权益的金额								
3. 其他		1,599,900.00						1,599,900.00
(四) 利润								

分配								
1.提取盈余公积								
2.提取一般风险准备								
3.对所有者(或股东)的分配								
4.其他								
(五)所有者权益内部结转								
1.资本公积转增资本(或股本)								
2.盈余公积转增资本(或股本)								
3.盈余公积弥补亏损								
4.其他								
(六)专项储备								
1.本期提取								
2.本期使用								
(七)其他								
四、本期期末余额	133,747,200.00	9,317,259.94			13,620,517.31		-22,741,136.99	133,943,840.26

法定代表人：郑锦浩 主管会计工作负责人：宋汉心 会计机构负责人：岳培青

二、 公司基本情况

宁波富邦精业集团股份有限公司（以下简称公司或本公司）原名宁波市华通运输股份有限公司，系经宁波市经济体制改革委员会甬体改（1992）号文批准，由宁波市第三运输公司作为主体发起人，采用定向募集方式设立的股份有限公司，于 1993 年 5 月 23 日在宁波市工商行政管理局登记注册，取得注册号为 3302001000983 的《企业法人营业执照》。公司现有注册资本 133,747,200 元，股份总数 133,747,200 股（每股面值 1 元），均为无限售条件的已流通 A 股股份。公司股票已于 1996 年 11 月 11 日在上海证券交易所挂牌交易。公司《企业法人营业执照》注册号现已变更为 330200000078342。

公司属制造业。经营范围：许可经营项目：汽车修理（限分支机构经营），煤炭批发（在许可证件有效期内经营）。一般经营项目：有色金属复合材料、新型合金材料、铝及铝合金板、带、箔及制品、铝型材产品的制造、加工；塑料制品及汽车配件加工（以上限分公司经营）；机电设备、装卸机械、车辆配件、纺织原料、五金交电、建筑材料、金属材料、化工原料、橡胶制品、木材、日用品、针纺织品的批发、零售；起重安装；装卸搬运；仓储；货物堆场租赁；停车场；房地产开发。（上述经营范围不含国家法律法规规定禁止、限制和许可经营的项目。）公司主要产品为铝板材、铝型材。



### 三、 公司主要会计政策、会计估计和前期差错:

#### (一) 财务报表的编制基础:

本公司财务报表以持续经营为编制基础。

#### (二) 遵循企业会计准则的声明:

本公司所编制的财务报表符合企业会计准则的要求, 真实、完整地反映了公司的财务状况、经营成果、股东权益变动和现金流量等有关信息。

#### (三) 会计期间:

本公司会计年度自公历 1 月 1 日起至 12 月 31 日止。

#### (四) 记账本位币:

本公司的记账本位币为人民币。

#### (五) 同一控制下和非同一控制下企业合并的会计处理方法

##### 1. 同一控制下企业合并的会计处理方法

公司在企业合并中取得的资产和负债, 按照合并日在被合并方的账面价值计量。公司取得的净资产账面价值与支付的合并对价账面价值(或发行股份面值总额)的差额, 调整资本公积; 资本公积不足冲减的, 调整留存收益。

##### 2. 非同一控制下企业合并的会计处理方法

公司在购买日对合并成本大于合并中取得的被购买方可辨认净资产公允价值份额的差额, 确认为商誉; 如果合并成本小于合并中取得的被购买方可辨认净资产公允价值份额, 首先对取得的被购买方各项可辨认资产、负债及或有负债的公允价值以及合并成本的计量进行复核, 经复核后合并成本仍小于合并中取得的被购买方可辨认净资产公允价值份额的, 其差额计入当期损益。

#### (六) 合并财务报表的编制方法:

1、 母公司将其控制的所有子公司纳入合并财务报表的合并范围。合并财务报表以母公司及其子公司的财务报表为基础, 根据其他有关资料, 按照权益法调整对子公司的长期股权投资后, 由母公司按照《企业会计准则第 33 号--合并财务报表》编制。

#### (七) 现金及现金等价物的确定标准:

列示于现金流量表中的现金是指库存现金以及可以随时用于支付的存款。现金等价物是指企业持有的期限短、流动性强、易于转换为已知金额现金、价值变动风险很小的投资。

#### (八) 金融工具:

##### 1. 金融资产和金融负债的分类

金融资产在初始确认时划分为以下四类: 以公允价值计量且其变动计入当期损益的金融资产(包括交易性金融资产和指定为以公允价值计量且其变动计入当期损益的金融资产)、持有至到期投资、贷款和应收款项、可供出售金融资产。

金融负债在初始确认时划分为以下两类: 以公允价值计量且其变动计入当期损益的金融负债(包括交易性金融负债和指定为以公允价值计量且其变动计入当期损益的金融负债)、其他金融负债。

##### 2. 金融资产和金融负债的确认依据、计量方法和终止确认条件

公司成为金融工具合同的一方时, 确认一项金融资产或金融负债。初始确认金融资产或金融负债时, 按照公允价值计量; 对于以公允价值计量且其变动计入当期损益的金融资产和金融负债, 相关交易费用直接计入当期损益; 对于其他类别的金融资产或金融负债, 相关交易费用计入初始确认金额。

公司按照公允价值对金融资产进行后续计量, 且不扣除将来处置该金融资产时可能发生的交易

费用，但下列情况除外：(1) 持有至到期投资以及贷款和应收款项采用实际利率法，按摊余成本计量；(2) 在活跃市场中没有报价且其公允价值不能可靠计量的权益工具投资，以及与该权益工具挂钩并须通过交付该权益工具结算的衍生金融资产，按照成本计量。

公司采用实际利率法，按摊余成本对金融负债进行后续计量，但下列情况除外：(1) 以公允价值计量且其变动计入当期损益的金融负债，按照公允价值计量，且不扣除将来结清金融负债时可能发生的交易费用；(2) 与在活跃市场中没有报价、公允价值不能可靠计量的权益工具挂钩并须通过交付该权益工具结算的衍生金融负债，按照成本计量；(3) 不属于指定为以公允价值计量且其变动计入当期损益的金融负债的财务担保合同，或没有指定为以公允价值计量且其变动计入当期损益并将以低于市场利率贷款的贷款承诺，在初始确认后按照下列两项金额之中的较高者进行后续计量：1) 按照《企业会计准则第 13 号--或有事项》确定的金额；2) 初始确认金额扣除按照《企业会计准则第 14 号--收入》的原则确定的累积摊销额后的余额。

金融资产或金融负债公允价值变动形成的利得或损失，除与套期保值有关外，按照如下方法处理：(1) 以公允价值计量且其变动计入当期损益的金融资产或金融负债公允价值变动形成的利得或损失，计入公允价值变动损益；在资产持有期间所取得的利息或现金股利，确认为投资收益；处置时，将实际收到的金额与初始入账金额之间的差额确认为投资收益，同时调整公允价值变动损益。(2) 可供出售金融资产的公允价值变动计入资本公积；持有期间按实际利率法计算的利息，计入投资收益；可供出售权益工具投资的现金股利，于被投资单位宣告发放股利时计入投资收益；处置时，将实际收到的金额与账面价值扣除原直接计入资本公积的公允价值变动累计额之后的差额确认为投资收益。

当收取某项金融资产现金流量的合同权利已终止或该金融资产所有权上几乎所有的风险和报酬已转移时，终止确认该金融资产；当金融负债的现时义务全部或部分解除时，相应终止确认该金融负债或其一部分。

### 3. 金融资产转移的确认依据和计量方法

公司已将金融资产所有权上几乎所有的风险和报酬转移给了转入方的，终止确认该金融资产；保留了金融资产所有权上几乎所有的风险和报酬的，继续确认所转移的金融资产，并将收到的对价确认为一项金融负债。公司既没有转移也没有保留金融资产所有权上几乎所有的风险和报酬的，分别下列情况处理：(1) 放弃了对该金融资产控制的，终止确认该金融资产；(2) 未放弃对该金融资产控制的，按照继续涉入所转移金融资产的程度确认有关金融资产，并相应确认有关负债。

金融资产整体转移满足终止确认条件的，将下列两项金额的差额计入当期损益：(1) 所转移金融资产的账面价值；(2) 因转移而收到的对价，与原直接计入所有者权益的公允价值变动累计额之和。金融资产部分转移满足终止确认条件的，将所转移金融资产整体的账面价值，在终止确认部分和未终止确认部分之间，按照各自的相对公允价值进行分摊，并将下列两项金额的差额计入当期损益：(1) 终止确认部分的账面价值；(2) 终止确认部分的对价，与原直接计入所有者权益的公允价值变动累计额中对应终止确认部分的金额之和。

### 4. 主要金融资产和金融负债的公允价值确定方法

存在活跃市场的金融资产或金融负债，以活跃市场的报价确定其公允价值；不存在活跃市场的金融资产或金融负债，采用估值技术（包括参考熟悉情况并自愿交易的各方最近进行的市场交易中使用的价格、参照实质上相同的其他金融工具的当前公允价值、现金流量折现法和期权定价模型等）确定其公允价值；初始取得或源生的金融资产或承担的金融负债，以市场交易价格作为确定其公允价值的基础。

### 5. 金融资产的减值测试和减值准备计提方法

(1) 资产负债表日对以公允价值计量且其变动计入当期损益的金融资产以外的金融资产的账面价值进行检查，如有客观证据表明该金融资产发生减值的，计提减值准备。

(2) 对单项金额重大的金融资产单独进行减值测试；对单项金额不重大的金融资产，可以单独进行减值测试，或包括在具有类似信用风险特征的金融资产组合中进行减值测试；单独测试未发生减值的金融资产（包括单项金额重大和不重大的金融资产），包括在具有类似信用风险特征

的金融资产组合中再进行减值测试。

(3) 按摊余成本计量的金融资产，期末有客观证据表明其发生了减值的，根据其账面价值高于预计未来现金流量现值之间的差额确认减值损失。在活跃市场中没有报价且其公允价值不能可靠计量的权益工具投资，或与该权益工具挂钩并须通过交付该权益工具结算的衍生金融资产发生减值时，将该权益工具投资或衍生金融资产的账面价值，高于按照类似金融资产当时市场收益率对未来现金流量折现确定的现值之间的差额，确认为减值损失。可供出售金融资产的公允价值发生较大幅度下降，或在综合考虑各种相关因素后，预期这种下降趋势属于非暂时性的，确认其减值损失，并将原直接计入所有者权益的公允价值累计损失一并转出计入减值损失。

(4) 可供出售金融资产减值的客观证据

1) 表明可供出售债务工具投资发生减值的客观证据包括：

- ① 债务人发生严重财务困难；
- ② 债务人违反了合同条款，如偿付利息或本金发生违约或逾期；
- ③ 公司出于经济或法律等方面因素的考虑，对发生财务困难的债务人作出让步；
- ④ 债务人很可能倒闭或进行其他财务重组；
- ⑤ 因债务人发生重大财务困难，该债务工具无法在活跃市场继续交易；
- ⑥ 其他表明可供出售债务工具已经发生减值的情况。

2) 表明可供出售权益工具投资发生减值的客观证据包括权益工具投资的公允价值发生严重或非暂时性下跌。本公司于资产负债表日对各项可供出售权益工具投资单独进行检查，若该权益工具投资于资产负债表日的公允价值低于其成本超过 50%（含 50%）或低于其成本持续时间超过 12 个月（含 12 个月）的，则表明其发生减值；若该权益工具投资于资产负债表日的公允价值低于其成本超过 20%（含 20%）但尚未达到 50%的，或低于其成本持续时间超过 6 个月（含 6 个月），本公司会综合考虑其他相关因素，诸如价格波动率等，判断该权益工具投资是否发生减值。可供出售金融资产发生减值时，原直接计入所有者权益的因公允价值下降形成的累计损失予以转出并计入减值损失。对已确认减值损失的可供出售债务工具投资，在期后公允价值上升且客观上与确认原减值损失后发生的事项有关的，原确认的减值损失予以转回并计入当期损益。对已确认减值损失的可供出售权益工具投资，期后公允价值上升直接计入所有者权益。

(九) 应收款项：

1、 单项金额重大并单项计提坏账准备的应收款项：

单项金额重大的判断依据或金额标准	应收款项账面余额 10%以上的款项
单项金额重大并单项计提坏账准备的计提方法	单独进行减值测试，根据其未来现金流量现值低于其账面价值的差额计提坏账准备。

2、 按组合计提坏账准备应收款项：

确定组合的依据：	
组合名称	依据
账龄分析法组合	以相同账龄作为信用风险特征进行组合
按组合计提坏账准备的计提方法：	
组合名称	计提方法
账龄分析法组合	账龄分析法

组合中，采用账龄分析法计提坏账准备的：

账龄	应收账款计提比例说明	其他应收款计提比例说明
1 年以内（含 1 年）	5.00	5.00

1—2 年	10.00	10.00
2—3 年	20.00	20.00
3 年以上	30.00	30.00

### 3、 单项金额虽不重大但单项计提坏账准备的应收账款：

单项计提坏账准备的理由	应收款项的未来现金流量现值与以账龄为信用风险特征的应收款项组合的未来现金流量现值存在显著差异。
坏账准备的计提方法	单独进行减值测试，根据其未来现金流量现值低于其账面价值的差额计提坏账准备

### (十) 存货：

#### 1、 存货的分类

存货包括在日常活动中持有以备出售的产成品或商品、处在生产过程中的在产品、在生产过程或提供劳务过程中耗用的材料和物料等

#### 2、 发出存货的计价方法

加权平均法

发出存货采用月末一次加权平均法

#### 3、 存货可变现净值的确定依据及存货跌价准备的计提方法

资产负债表日，存货采用成本与可变现净值孰低计量，按照单个存货成本高于可变现净值的差额计提存货跌价准备。直接用于出售的存货，在正常生产经营过程中以该存货的估计售价减去估计的销售费用和相关税费后的金额确定其可变现净值；需要经过加工的存货，在正常生产经营过程中以所生产的产成品的估计售价减去至完工时估计将要发生的成本、估计的销售费用和相关税费后的金额确定其可变现净值；资产负债表日，同一项存货中一部分有合同价格约定、其他部分不存在合同价格的，分别确定其可变现净值，并与其对应的成本进行比较，分别确定存货跌价准备的计提或转回的金额。

#### 4、 存货的盘存制度

永续盘存制

存货的盘存制度为永续盘存制

#### 5、 低值易耗品和包装物的摊销方法

##### (1) 低值易耗品

分次摊销法

按照使用次数分次进行摊销。

##### (2) 包装物

一次摊销法

按照一次转销法进行摊销。

### (十一) 长期股权投资：

#### 1、 投资成本确定

(1) 同一控制下的企业合并形成的，合并方以支付现金、转让非现金资产、承担债务或发行权益性证券作为合并对价的，在合并日按照取得被合并方所有者权益账面价值的份额作为其初始

投资成本。长期股权投资初始投资成本与支付的合并对价的账面价值或发行股份的面值总额之间的差额调整资本公积；资本公积不足冲减的，调整留存收益。

公司通过多次交易分步实现同一控制下企业合并形成的长期股权投资，在个别财务报表和合并财务报表中，将按持股比例享有在合并日被合并方所有者权益账面价值的份额作为初始投资成本。合并日之前所持被合并方的股权投资账面价值加上合并日新增投资成本，与长期股权投资初始投资成本之间的差额调整资本公积；资本公积不足冲减的，调整留存收益。

(2) 非同一控制下的企业合并形成的，在购买日按照支付的合并对价的公允价值作为其初始投资成本。

公司通过多次交易分步实现非同一控制下企业合并形成的长期股权投资，区分个别财务报表和合并财务报表进行相关会计处理：

1) 在个别财务报表中，以购买日之前所持被购买方的股权投资的账面价值与购买日新增投资成本之和，作为该项投资的初始投资成本；购买日之前持有的被购买方的股权涉及其他综合收益的，在处置该项投资时将与其相关的其他综合收益转入当期投资收益。

2) 在合并财务报表中，对于购买日之前持有的被购买方的股权，按照该股权在购买日的公允价值进行重新计量，公允价值与其账面价值的差额计入当期投资收益；购买日之前持有的被购买方的股权涉及其他综合收益的，与其相关的其他综合收益转为购买日所属当期投资收益。

(3) 除企业合并形成以外的：以支付现金取得的，按照实际支付的购买价款作为其初始投资成本；以发行权益性证券取得的，按照发行权益性证券的公允价值作为其初始投资成本；投资者投入的，按照投资合同或协议约定的价值作为其初始投资成本（合同或协议约定价值不公允的除外）。

## 2、 后续计量及损益确认方法

对被投资单位能够实施控制的长期股权投资采用成本法核算，在编制合并财务报表时按照权益法进行调整；对不具有共同控制或重大影响，并且在活跃市场中没有报价、公允价值不能可靠计量的长期股权投资，采用成本法核算；对具有共同控制或重大影响的长期股权投资，采用权益法核算。

## 3、 确定对被投资单位具有共同控制、重大影响的依据

按照合同约定，与被投资单位相关的重要财务和经营决策需要分享控制权的投资方一致同意的，认定为共同控制；对被投资单位的财务和经营政策有参与决策的权力，但并不能够控制或者与其他方一起共同控制这些政策的制定的，认定为重大影响。

## 4、 减值测试方法及减值准备计提方法

对子公司、联营企业及合营企业的投资，在资产负债表日有客观证据表明其发生减值的，按照账面价值高于可收回金额的差额计提相应的减值准备；对被投资单位不具有共同控制或重大影响、在活跃市场中没有报价、公允价值不能可靠计量的长期股权投资，按照《企业会计准则第22号--金融工具确认和计量》的规定计提相应的减值准备。

## (十二) 投资性房地产：

1. 投资性房地产包括已出租的土地使用权、持有并准备增值后转让的土地使用权和已出租的建筑物。

2. 投资性房地产按照成本进行初始计量，采用成本模式进行后续计量，并采用与固定资产和无形资产相同的方法计提折旧或进行摊销。资产负债表日，有迹象表明投资性房地产发生减值的，按照账面价值高于可收回金额的差额计提相应的减值准备。

## (十三) 固定资产：

### 1、 固定资产确认条件、计价和折旧方法：

固定资产是指为生产商品、提供劳务、出租或经营管理而持有的，使用年限超过一年，单位价

值较高的有形资产。

固定资产以取得时的实际成本入账，并从其达到预定可使用状态的次月起，采用直线法(年限平均法)提取折旧。

## 2、 各类固定资产的折旧方法:

类别	折旧年限 (年)	残值率 (%)	年折旧率 (%)
房屋及建筑物	10-50	4	9.60-1.92
运输设备	3-15	4	32.00-6.40
专用设备	5-20	4	19.20-4.80
其他设备	3-22	4	32.00-4.36

## 3、 固定资产的减值测试方法、减值准备计提方法

资产负债表日，有迹象表明固定资产发生减值的，按照账面价值高于可收回金额的差额计提相应的减值准备。

### (十四) 在建工程:

1. 在建工程同时满足经济利益很可能流入、成本能够可靠计量则予以确认。在建工程按建造该项资产达到预定可使用状态前所发生的实际成本计量。
2. 在建工程达到预定可使用状态时，按工程实际成本转入固定资产。已达到预定可使用状态但尚未办理竣工决算的，先按估计价值转入固定资产，待办理竣工决算后再按实际成本调整原暂估价值，但不再调整原已计提的折旧。
3. 资产负债表日，有迹象表明在建工程发生减值的，按照账面价值高于可收回金额的差额计提相应的减值准备。

### (十五) 借款费用:

#### 1. 借款费用资本化的确认原则

公司发生的借款费用，可直接归属于符合资本化条件的资产的购建或者生产的，予以资本化，计入相关资产成本；其他借款费用，在发生时确认为费用，计入当期损益。

#### 2. 借款费用资本化期间

(1) 当借款费用同时满足下列条件时，开始资本化：1) 资产支出已经发生；2) 借款费用已经发生；3) 为使资产达到预定可使用或可销售状态所必要的购建或者生产活动已经开始。

(2) 若符合资本化条件的资产在购建或者生产过程中发生非正常中断，并且中断时间连续超过 3 个月，暂停借款费用的资本化；中断期间发生的借款费用确认为当期费用，直至资产的购建或者生产活动重新开始。

(3) 当所购建或者生产符合资本化条件的资产达到预定可使用或可销售状态时，借款费用停止资本化。

#### 3. 借款费用资本化金额

为购建或者生产符合资本化条件的资产而借入专门借款的，以专门借款当期实际发生的利息费用（包括按照实际利率法确定的折价或溢价的摊销），减去将尚未动用的借款资金存入银行取得的利息收入或进行暂时性投资取得的投资收益后的金额，确定应予资本化的利息金额；为购建或者生产符合资本化条件的资产占用了一般借款的，根据累计资产支出超过专门借款的资产支出加权平均数乘以占用一般借款的资本化率，计算确定一般借款应予资本化的利息金额。

### (十六) 无形资产:

1. 无形资产包括土地使用权、专利权及非专利技术等，按成本进行初始计量。

2. 使用寿命有限的无形资产，在使用寿命内按照与该项无形资产有关的经济利益的预期实现方式系统合理地摊销，无法可靠确定预期实现方式的，采用直线法摊销。具体年限如下：

项 目	摊销年限(年)
土地使用权	39.75-50
软件	5

3. 使用寿命确定的无形资产，在资产负债表日有迹象表明发生减值的，按照账面价值高于可收回金额的差额计提相应的减值准备；使用寿命不确定的无形资产和尚未达到可使用状态的无形资产，无论是否存在减值迹象，每年均进行减值测试。

4. 内部研究开发项目研究阶段的支出，于发生时计入当期损益。内部研究开发项目开发阶段的支出，同时满足下列条件的，确认为无形资产：(1) 完成该无形资产以使其能够使用或出售在技术上具有可行性；(2) 具有完成该无形资产并使用或出售的意图；(3) 无形资产产生经济利益的方式，包括能够证明运用该无形资产生产的产品存在市场或无形资产自身存在市场，无形资产将在内部使用的，能证明其有用性；(4) 有足够的技术、财务资源和其他资源支持，以完成该无形资产的开发，并有能力使用或出售该无形资产；(5) 归属于该无形资产开发阶段的支出能够可靠地计量。

#### (十七) 长期待摊费用：

长期待摊费用按实际发生额入账，在受益期或规定的期限内分期平均摊销。如果长期待摊的费用项目不能使以后会计期间受益则将尚未摊销的该项目的摊余价值全部转入当期损益。

#### (十八) 预计负债：

1. 因对外提供担保、诉讼事项、产品质量保证、亏损合同等或有事项形成的义务成为公司承担的现时义务，履行该义务很可能导致经济利益流出公司，且该义务的金额能够可靠的计量时，公司将该项义务确认为预计负债。
2. 公司按照履行相关现时义务所需支出的最佳估计数对预计负债进行初始计量，并在资产负债表日对预计负债的账面价值进行复核。

#### (十九) 收入：

##### 1. 收入确认原则

###### (1) 销售商品

销售商品收入在同时满足下列条件时予以确认：1) 将商品所有权上的主要风险和报酬转移给购货方；2) 公司不再保留通常与所有权相联系的继续管理权，也不再对已售出的商品实施有效控制；3) 收入的金额能够可靠地计量；4) 相关的经济利益很可能流入；5) 相关的已发生或将发生的成本能够可靠地计量。

###### (2) 提供劳务

提供劳务交易的结果在资产负债表日能够可靠估计的（同时满足收入的金额能够可靠地计量、相关经济利益很可能流入、交易的完工进度能够可靠地确定、交易中已发生和将发生的成本能够可靠地计量），采用完工百分比法确认提供劳务的收入，并按已经发生的成本占估计总成本的比例确定提供劳务交易的完工进度。提供劳务交易的结果在资产负债表日不能够可靠估计的，若已经发生的劳务成本预计能够得到补偿，按已经发生的劳务成本金额确认提供劳务收入，并按相同金额结转劳务成本；若已经发生的劳务成本预计不能够得到补偿，将已经发生的劳务成本计入当期损益，不确认劳务收入。

###### (3) 让渡资产使用权

让渡资产使用权在同时满足相关的经济利益很可能流入、收入金额能够可靠计量时，确认让渡资产使用权的收入。利息收入按照他人使用本公司货币资金的时间和实际利率计算确定；使用费收入按有关合同或协议约定的收费时间和方法计算确定。

##### 2. 收入确认的具体方法

公司主要销售铝板和铝型材等铝制产品等。内销产品收入确认需满足以下条件：公司已根据合同约定将产品交付给购货方，且产品销售收入金额已确定，已经收回货款或取得了收款凭证且相关的经济利益很可能流入，产品相关的成本能够可靠地计量。

#### (二十) 政府补助：

1. 政府补助包括与资产相关的政府补助和与收益相关的政府补助。公司取得的、用于购建或以其他方式形成长期资产的政府补助划分为与资产相关的政府补助，除与资产相关的政府补助之外的政府补助划分为与收益相关的政府补助。对于政府文件未明确补助对象的政府补助，公司根据实际补助对象划分为与资产相关的政府补助或与收益相关的政府补助，相关判断依据说明详见本财务报表附注五之营业外收入项目注释。
2. 对期末有证据表明公司能够符合财政扶持政策规定的相关条件且预计能够收到财政扶持资金的，按应收金额确认政府补助。除此之外，政府补助均在实际收到时确认。
3. 政府补助为货币性资产的，按照收到或应收的金额计量；政府补助为非货币性资产的，按照公允价值计量，公允价值不能可靠取得的，按照名义金额计量。
4. 与资产相关的政府补助，确认为递延收益，在相关资产使用寿命内平均分配，计入当期损益。与收益相关的政府补助，用于补偿以后期间的相关费用或损失的，确认为递延收益，在确认相关费用的期间，计入当期损益；用于补偿已发生的相关费用或损失的，直接计入当期损益。

#### (二十一) 递延所得税资产/递延所得税负债：

1. 根据资产、负债的账面价值与其计税基础之间的差额（未作为资产和负债确认的项目按照税法规定可以确定其计税基础的，该计税基础与其账面数之间的差额），按照预期收回该资产或清偿该负债期间的适用税率计算确认递延所得税资产或递延所得税负债。
2. 确认递延所得税资产以很可能取得用来抵扣可抵扣暂时性差异的应纳税所得额为限。资产负债表日，有确凿证据表明未来期间很可能获得足够的应纳税所得额用来抵扣可抵扣暂时性差异的，确认以前会计期间未确认的递延所得税资产。
3. 资产负债表日，对递延所得税资产的账面价值进行复核，如果未来期间很可能无法获得足够的应纳税所得额用以抵扣递延所得税资产的利益，则减记递延所得税资产的账面价值。在很可能获得足够的应纳税所得额时，转回减记的金额。
4. 公司当期所得税和递延所得税作为所得税费用或收益计入当期损益，但不包括下列情况产生的所得税：(1) 企业合并；(2) 直接在所有者权益中确认的交易或者事项。

#### (二十二) 经营租赁、融资租赁：

公司为承租人时，在租赁期内各个期间按照直线法将租金计入相关资产成本或确认为当期损益，发生的初始直接费用，直接计入当期损益。或有租金在实际发生时计入当期损益。

公司为出租人时，在租赁期内各个期间按照直线法将租金确认为当期损益，发生的初始直接费用，除金额较大的予以资本化并分期计入损益外，均直接计入当期损益。或有租金在实际发生时计入当期损益。

#### (二十三) 主要会计政策、会计估计的变更

##### 1、 会计政策变更

无

##### 2、 会计估计变更

无

#### (二十四) 前期会计差错更正

##### 1、 追溯重述法

无



## 2、 未来适用法

无

## 四、 税项：

## (一) 主要税种及税率

税种	计税依据	税率
增值税	销售货物或提供应税劳务	17%、6%、3%
营业税	应纳税营业额	5%
城市维护建设税	应缴流转税税额	7%
企业所得税	应纳税所得额	25%
房产税	从价计征的，计税依据为房产原值减除一定比例后的余值	1.2%
房产税	从租计征的，计税依据为租金收入	12%
教育费附加	应缴流转税税额	3%
地方教育附加	应缴流转税税额	2%

## 五、 合并财务报表项目注释

## (一) 货币资金

单位：元

项目	期末数	期初数
	人民币金额	人民币金额
现金：		
人民币	26,708.08	26,900.11
银行存款：		
人民币	64,337,443.46	120,722,737.50
其他货币资金：		
人民币	94,615,828.84	73,538,564.92
合计	158,979,980.38	194,288,202.53

其他货币资金期末数包括银行承兑汇票保证金 93,767,263.92 元和存出投资款 848,564.92 元。

## (二) 交易性金融资产：

## 1、 交易性金融资产情况

单位：元 币种：人民币

项目	期末公允价值	期初公允价值
1.交易性债券投资		
2.交易性权益工具投资	2,252,877.75	2,303,350.22
3.指定为以公允价值计量且其变动计入当期损益的金融资产		
4.衍生金融资产		
5.套期工具		
6.其他		
合计	2,252,877.75	2,303,350.22

## (三) 应收票据：

1、 应收票据分类

单位：元 币种：人民币

种类	期末数	期初数
银行承兑汇票	66,476,610.68	40,657,080.73
合计	66,476,610.68	40,657,080.73

2、 因出票人无力履约而将票据转为应收账款的票据，以及期末公司已经背书给他方但尚未到期的票据情况

单位：元 币种：人民币

出票单位	出票日期	到期日	金额	备注
公司已经背书给其他方但尚未到期的票据				
宁波天辰包装材料有限公司	2013年7月22日	2014年1月22日	2,350,000.00	银行承兑汇票
宁波守望车业有限公司	2013年7月8日	2014年1月8日	2,000,000.00	银行承兑汇票
宁波惠康新能源科技有限公司	2013年8月30日	2014年2月28日	1,100,000.00	银行承兑汇票
丽水市康华布业有限公司	2013年10月30日	2014年4月30日	1,100,000.00	银行承兑汇票
宁波威玛斯车业有限公司	2013年9月13日	2014年3月13日	1,000,000.00	银行承兑汇票
合计	/	/	7,550,000.00	/

(四) 应收账款:

1、 应收账款按种类披露:

单位：元 币种：人民币

种类	期末数				期初数			
	账面余额		坏账准备		账面余额		坏账准备	
	金额	比例 (%)	金额	比例 (%)	金额	比例 (%)	金额	比例 (%)
按组合计提坏账准备的应收账款:								
账龄分析法组合	35,450,830.17	100.00	2,328,311.18	6.57	21,486,082.94	100.00	1,364,478.10	6.35
组合小计	35,450,830.17	100.00	2,328,311.18	6.57	21,486,082.94	100.00	1,364,478.10	6.35
合计	35,450,830.17	/	2,328,311.18	/	21,486,082.94	/	1,364,478.10	/

组合中，按账龄分析法计提坏账准备的应收账款:

单位：元 币种：人民币

账龄	期末数			期初数		
	账面余额		坏账准备	账面余额		坏账准备
	金额	比例 (%)		金额	比例 (%)	
1 年以内小计	30,960,744.99	87.33	1,548,037.26	18,854,151.94	87.75	942,707.61
1 至 2 年	2,349,256.11	6.63	234,925.61	1,439,809.47	6.70	143,980.94

2 至 3 年	969,004.07	2.73	193,800.81	798,469.13	3.72	159,693.83
3 年以上	1,171,825.00	3.31	351,547.50	393,652.40	1.83	118,095.72
合计	35,450,830.17	100.00	2,328,311.18	21,486,082.94	100.00	1,364,478.10

2、 本报告期应收账款中持有公司 5%(含 5%)以上表决权股份的股东单位情况  
 本报告期应收账款中无持有公司 5%(含 5%)以上表决权股份的股东单位的欠款。

3、 应收账款金额前五名单位情况

单位：元 币种：人民币

单位名称	与本公司关系	金额	年限	占应收账款总额的比例 (%)
单位 1	非关联方	3,178,282.34	1 年以内	8.97
单位 2	非关联方	990,288.60	1 年以内	2.79
单位 3	非关联方	809,679.40	其中账龄为 1 年以内 210,983.95 元， 1-2 年 598,695.45 元。	2.28
单位 4	非关联方	745,650.30	1 年以内	2.10
单位 5	非关联方	701,762.69	1 年以内	1.98
合计	/	6,425,663.33	/	18.12

(五) 其他应收款：

1、 其他应收款按种类披露：

单位：元 币种：人民币

种类	期末数				期初数			
	账面余额		坏账准备		账面余额		坏账准备	
	金额	比例 (%)	金额	比例 (%)	金额	比例 (%)	金额	比例 (%)
按组合计提坏账准备的其他应收账款：								
账龄分析法组合	1,625,541.79	100.00	121,998.28	7.51	621,059.56	100.00	41,927.42	6.75
组合小计	1,625,541.79	100.00	121,998.28	7.51	621,059.56	100.00	41,927.42	6.75
合计	1,625,541.79	/	121,998.28	/	621,059.56	/	41,927.42	/

组合中，按账龄分析法计提坏账准备的其他应收账款：

单位：元 币种：人民币

账龄	期末数			期初数		
	账面余额		坏账准备	账面余额		坏账准备
	金额	比例 (%)		金额	比例 (%)	
1 年以内小计	1,029,303.47	63.32	51,465.18	538,562.84	86.72	26,928.15
1 至 2 年	535,341.60	32.93	53,534.16	18,700.72	3.00	1,870.07
2 至 3 年	12,700.72	0.78	2,540.14	60,096.00	9.68	12,019.20
3 年以上	48,196.00	2.97	14,458.80	3,700.00	0.60	1,110.00
合计	1,625,541.79	100.00	121,998.28	621,059.56	100.00	41,927.42

- 2、 本报告期其他应收款中持有公司 5%(含 5%)以上表决权股份的股东单位情况  
 本报告期其他应收账款中无持有公司 5%(含 5%)以上表决权股份的股东单位的欠款。

- 3、 其他应收款金额前五名单位情况

单位：元 币种：人民币

单位名称	与本公司关系	金额	年限	占其他应收款总额的比例(%)
宁波兴光燃气集团有限公司	非关联方	1,270,000.00	其中账龄为 1 年以内 770,000.00 元，1-2 年 500,000.00 元。	78.13
宁波市鄞州区人民法院	非关联方	222,370.00	1 年以内	13.68
刘小备	非关联方	32,841.60	1-2 年	2.02
俞定宏	非关联方	16,500.00	3 年以上	1.02
姜贤景	非关联方	15,000.00	3 年以上	0.92
合计	/	1,556,711.60	/	95.77

(六) 预付款项：

- 1、 预付款项按账龄列示

单位：元 币种：人民币

账龄	期末数		期初数	
	金额	比例(%)	金额	比例(%)
1 年以内	6,784,744.87	95.42	4,163,256.48	98.69
1 至 2 年	278,280.55	3.91		
2 至 3 年			27,460.00	0.65
3 年以上	47,696.49	0.67	28,003.01	0.66
合计	7,110,721.91	100.00	4,218,719.49	100.00

- 2、 预付款项金额前五名单位情况

单位：元 币种：人民币

单位名称	与本公司关系	金额	时间	未结算原因
河南万基铝业股份有限公司	非关联方	4,410,072.35	1 年以内	预付原料款
洛阳万基特种铝合金有限公司	非关联方	1,779,751.33	1 年以内	预付原料款
扬州精达自控系统有限公司	非关联方	148,000.00	1 年以内	预付货款
北京锐通祥达科技有限公司	非关联方	117,000.00	1 年以内	预付货款
上海科鑫电液控制设备有限公司	非关联方	105,000.00	1-2 年	预付货款
合计	/	6,559,823.68	/	/

- 3、 本报告期预付款项中持有公司 5%(含 5%)以上表决权股份的股东单位情况  
本报告期预付账款中无持有公司 5%(含 5%)以上表决权股份的股东单位的欠款。

(七) 存货：

1、 存货分类

单位：元 币种：人民币

项目	期末数			期初数		
	账面余额	跌价准备	账面价值	账面余额	跌价准备	账面价值
原材料	30,097,450.11	286,443.39	29,811,006.72	26,615,514.95	292,219.98	26,323,294.97
在产品	49,286,068.73	584,569.77	48,701,498.96	50,340,793.82	85,899.45	50,254,894.37
库存商品	23,543,352.21	217,871.85	23,325,480.36	32,144,291.12	40,180.17	32,104,110.95
低值易耗品	3,040,056.22		3,040,056.22	5,515,349.47		5,515,349.47
合计	105,966,927.27	1,088,885.01	104,878,042.26	114,615,949.36	418,299.60	114,197,649.76

2、 存货跌价准备

单位：元 币种：人民币

存货种类	期初账面余额	本期计提额	本期减少		期末账面余额
			转回	转销	
原材料	292,219.98	286,443.39		292,219.98	286,443.39
在产品	85,899.45	584,569.77		85,899.45	584,569.77
库存商品	40,180.17	217,871.85		40,180.17	217,871.85
合计	418,299.60	1,088,885.01		418,299.60	1,088,885.01

(八) 其他流动资产：

单位：元 币种：人民币

项目	期末数	期初数
预缴企业所得税		2,708.73
留抵增值税		2,409,014.81
合计		2,411,723.54

(九) 可供出售金融资产：

1、 可供出售金融资产情况

单位：元 币种：人民币

项目	期末公允价值	期初公允价值
可供出售权益工具	7,680,000.00	9,880,000.00
合计	7,680,000.00	9,880,000.00

期末可供出售金融资产均系本公司所持有的交通银行股份有限公司股份。

- 2、 截至报告期末可供出售金融资产的成本（摊余成本）、公允价值、累计计入其他综合收益的公允价值变动金额，以及已计提减值金额

单位：元 币种：人民币

可供出售金融资产分类	可供出售权益工具	可供出售债务工具	合计
公允价值	7,680,000.00		7,680,000.00

## (十) 长期股权投资:

## 1、 长期股权投资情况

按成本法核算:

单位：元 币种：人民币

被投资单位	投资成本	期初余额	增减变动	期末余额	减值准备	本期现金红利	在被投资单位持股比例(%)	在被投资单位表决权比例(%)
宁波中华纸业有限 公司	47,310,592.89	47,310,592.89		47,310,592.89		1,505,803.37	2.50	2.50

## (十一) 投资性房地产:

## 1、 按成本计量的投资性房地产

单位：元 币种：人民币

项目	期初账面余额	本期增加额	本期减少额	期末账面余额
一、账面原值合计	15,587,529.44		5,527,287.90	10,060,241.54
1.房屋、建筑物	15,587,529.44		5,527,287.90	10,060,241.54
2.土地使用权				
二、累计折旧和累计摊销合计	4,238,622.54	374,749.06	1,341,188.41	3,272,183.19
1.房屋、建筑物	4,238,622.54	374,749.06	1,341,188.41	3,272,183.19
2.土地使用权				
三、投资性房地产账面净值合计	11,348,906.90	-374,749.06	4,186,099.49	6,788,058.35
1.房屋、建筑物	11,348,906.90	-374,749.06	4,186,099.49	6,788,058.35
2.土地使用权				
四、投资性房地产减值准备累计金额合计				
1.房屋、建筑物				
2.土地使用权				
五、投资性房地产账面价值合计	11,348,906.90	-374,749.06	4,186,099.49	6,788,058.35
1.房屋、建筑物	11,348,906.90	-374,749.06	4,186,099.49	6,788,058.35
2.土地使用权				

本期折旧和摊销额：374,749.06 元。

投资性房地产本期减值准备计提额：0 元。

## (十二) 固定资产:

## 1、 固定资产情况

单位：元 币种：人民币

项目	期初账面余额	本期增加		本期减少	期末账面余额
一、账面原值合计：	300,598,863.04	64,588,181.79		10,567,557.80	354,619,487.03
其中：房屋及建筑物	139,509,505.79	18,900,591.74		1,307,580.47	157,102,517.06
机器设备					
运输工具					
专用设备	155,892,442.49	45,623,435.60		8,673,368.26	192,842,509.83
运输工具	3,305,099.25			241,002.39	3,064,096.86
其他设备	1,891,815.51	64,154.45		345,606.68	1,610,363.28
		本期新增	本期计提		
二、累计折旧合计：	134,529,676.34	1,341,188.41	17,057,185.38	7,608,165.18	145,319,884.95
其中：房屋及建筑物	29,999,945.31	1,341,188.41	3,346,087.80	551,477.87	34,135,743.65
机器设备					
运输工具					
专用设备	100,677,329.29		13,193,510.20	6,493,542.61	107,377,296.88
运输工具	2,456,661.42		307,441.64	231,362.29	2,532,740.77
其他设备	1,395,740.32		210,145.74	331,782.41	1,274,103.65
三、固定资产账面净值合计	166,069,186.70	/		/	209,299,602.08
其中：房屋及建筑物	109,509,560.48	/		/	122,966,773.41
机器设备		/		/	
运输工具		/		/	
专用设备	55,215,113.20	/		/	85,465,212.95
运输工具	848,437.83	/		/	531,356.09
其他设备	496,075.19	/		/	336,259.63
四、减值准备合计		/		/	
其中：房屋及建筑物		/		/	
机器设备		/		/	
运输工具		/		/	
专用设备		/		/	
运输工具		/		/	
其他设备		/		/	
五、固定资产账面价值合计	166,069,186.70	/		/	209,299,602.08
其中：房屋及建筑物	109,509,560.48	/		/	122,966,773.41

机器设备		/	/	
运输工具		/	/	
专用设备	55,215,113.20	/	/	85,465,212.95
运输工具	848,437.83	/	/	531,356.09
其他设备	496,075.19	/	/	336,259.63

本期折旧额：17,057,185.38 元。

本期由在建工程转入固定资产原价为：47,698,724.06 元。

期末，有原值 97,323,972.96 元（账面价值 74,060,222.50 元）的固定资产已用于公司借款的抵押担保。

(十三) 在建工程：

1、 在建工程情况

单位：元 币种：人民币

项目	期末数			期初数		
	账面余额	减值准备	账面净值	账面余额	减值准备	账面净值
在建工程	23,383,446.61		23,383,446.61	43,100,090.58		43,100,090.58

2、 重大在建工程项目变动情况：

单位：元 币种：人民币

项目名称	预算数	期初数	本期增加	转入固定资产	工程投入占预算比例 (%)	工程进度	资金来源	期末数
铝板带材生产线技改项目	9,180.00	41,238,766.58	27,887,629.69	46,261,960.06	84.28	在建	自筹	22,864,436.21
其他零星工程		1,861,324.00	94,450.40	1,436,764.00		在建	自筹	519,010.40
合计	9,180.00	43,100,090.58	27,982,080.09	47,698,724.06	/	/	/	23,383,446.61

(十四) 无形资产：

1、 无形资产情况：

单位：元 币种：人民币

项目	期初账面余额	本期增加	本期减少	期末账面余额
一、账面原值合计	47,365,690.50			47,365,690.50
土地使用权	47,365,690.50			47,365,690.50
二、累计摊销合计	9,268,284.43	969,749.64		10,238,034.07
土地使用权	9,268,284.43	969,749.64		10,238,034.07
三、无形资产账面净值合计	38,097,406.07		969,749.64	37,127,656.43
土地使用权	38,097,406.07		969,749.64	37,127,656.43
四、减值准备合计				
土地使用权				
五、无形资产账面	38,097,406.07		969,749.64	37,127,656.43



价值合计				
土地使用权	38,097,406.07		969,749.64	37,127,656.43

本期摊销额：969,749.64 元。

期末，有原值 34,647,032.50 元(账面价值 27,576,083.80 元)的无形资产已用于公司借款的抵押担保。

(十五) 递延所得税资产/递延所得税负债：

1、 递延所得税资产和递延所得税负债不以抵销后的净额列示

(1) 已确认的递延所得税资产和递延所得税负债

单位：元 币种：人民币

项目	期末数	期初数
递延所得税资产：		
交易性金融资产公允价值变动	23,190.00	19,397.12
小计	23,190.00	19,397.12
递延所得税负债：		
拆迁补偿	2,812,194.04	3,143,040.40
固定资产折旧	5,184,066.20	5,184,066.20
计入资本公积的可供出售金融资产公允价值变动	1,208,664.56	1,758,664.56
小计	9,204,924.80	10,085,771.16

(2) 未确认递延所得税资产明细

单位：元 币种：人民币

项目	期末数	期初数
可抵扣暂时性差异	3,539,194.47	1,824,705.12
可抵扣亏损	64,497,569.25	39,594,503.16
合计	68,036,763.72	41,419,208.28

(3) 未确认递延所得税资产的可抵扣亏损将于以下年度到期

单位：元 币种：人民币

年份	期末数	期初数	备注
2013 年		14,680,755.66	
2014 年	15,720,119.22	15,720,119.22	
2015 年			
2016 年	7,099,658.69	7,099,658.69	
2017 年	2,093,969.59	2,093,969.59	
2018 年	39,583,821.75		
合计	64,497,569.25	39,594,503.16	/

(4) 应纳税差异和可抵扣差异项目明细

单位：元 币种：人民币

项目	金额
应纳税差异项目：	
拆迁补偿	11,248,776.16
固定资产折旧	20,736,264.80

计入资本公积可供出售金融资产公允价值变动	4,834,658.24
小计	36,819,699.20
可抵扣差异项目:	
交易性金融资产的浮动亏损	92,760.00
小计	92,760.00

## (十六) 资产减值准备明细:

单位: 元 币种: 人民币

项目	期初账面余额	本期增加	本期减少		期末账面余额
			转回	转销	
一、坏账准备	1,406,405.52	1,043,903.94			2,450,309.46
二、存货跌价准备	418,299.60	1,088,885.01		418,299.60	1,088,885.01
三、可供出售金融资产减值准备					
四、持有至到期投资减值准备					
五、长期股权投资减值准备					
六、投资性房地产减值准备					
七、固定资产减值准备					
八、工程物资减值准备					
九、在建工程减值准备					
十、生产性生物资产减值准备					
其中: 成熟生产性生物资产减值准备					
十一、油气资产减值准备					
十二、无形资产减值准备					
十三、商誉减值准备					
十四、其他					
合计	1,824,705.12	2,132,788.95		418,299.60	3,539,194.47

## (十七) 短期借款:

## 1、 短期借款分类:

单位: 元 币种: 人民币

项目	期末数	期初数
抵押借款	154,000,000.00	154,000,000.00
保证借款	179,000,000.00	179,500,000.00
合计	333,000,000.00	333,500,000.00

## (十八) 应付票据:

单位: 元 币种: 人民币

种类	期末数	期初数
银行承兑汇票	183,969,371.08	137,520,000.00
合计	183,969,371.08	137,520,000.00

下一会计期间将到期的金额 183,969,371.08 元。

期末应付票据中有 144,500,000.00 元同时由关联方提供担保。

## (十九) 应付账款:

## 1、 应付账款情况

单位: 元 币种: 人民币

项目	期末数	期初数
货款	4,256,632.90	4,364,254.91
工程及设备款	9,517,277.84	1,117,585.02
合计	13,773,910.74	5,481,839.93

## 2、 本报告期应付账款中应付持有公司 5%(含 5%)以上表决权股份的股东单位或关联方的款项情况

本报告期应付账款中无应付持有公司 5%(含 5%)以上表决权股份的股东单位或关联方的款项。

## (二十) 预收账款:

## 1、 预收账款情况

单位: 元 币种: 人民币

项目	期末数	期初数
货款	2,135,613.80	1,413,862.80
合计	2,135,613.80	1,413,862.80

## 2、 本报告期预收款项中预收持有公司 5%(含 5%)以上表决权股份的股东单位或关联方情况:

本报告期预收账款中无预收持有公司 5%(含 5%)以上表决权股份的股东单位或关联方的款项。

## (二十一) 应付职工薪酬

单位: 元 币种: 人民币

项目	期初账面余额	本期增加	本期减少	期末账面余额
一、工资、奖金、津贴和补贴	24,438.00	27,502,138.63	27,512,753.63	13,823.00
二、职工福利费		1,065,222.47	1,065,222.47	
三、社会保险费	31,651.22	4,438,502.18	4,436,140.80	34,012.60
其中: 医疗保险费	12,429.20	1,497,394.12	1,507,270.43	2,552.89
基本养老保险费	14,010.42	2,130,589.72	2,120,729.14	23,871.00
失业保险费	4,532.23	329,380.83	326,540.22	7,372.84
工伤保险费	679.37	373,828.59	374,292.09	215.87
生育保险费		107,308.92	107,308.92	
四、住房公积金	2,905.58	1,076,026.00	1,078,931.58	
五、辞退福利				
六、其他	298,377.78	717,473.63	864,696.68	151,154.73
合计	357,372.58	34,799,362.91	34,957,745.16	198,990.33

应付职工薪酬中属于拖欠性质的金额 0 元。  
工会经费和职工教育经费金额 47,513.22 元。

应付职工薪酬余额中工资、奖金、津贴和补贴将于下一会计期间内发放，社会保险费和住房公积金将于下一会计期间内上缴，其他将于下一会计期间内使用。

(二十二) 应交税费：

单位：元 币种：人民币

项目	期末数	期初数
增值税	796,561.69	387,082.05
营业税	473,604.38	1,470,737.38
企业所得税	157,099.11	268,274.72
个人所得税	20,238.82	9,381.51
城市维护建设税	59,563.72	140,174.41
教育费附加	25,006.96	46,603.18
地方教育附加	16,671.31	30,983.78
水利建设专项资金	44,767.45	44,840.93
印花税	9,242.75	22,095.53
资源税	135.95	135.95
土地增值税		1,000,000.00
合计	1,602,892.14	3,420,309.44

(二十三) 应付利息：

单位：元 币种：人民币

项目	期末数	期初数
短期借款应付利息	654,594.07	690,677.02
合计	654,594.07	690,677.02

(二十四) 应付股利：

单位：元 币种：人民币

单位名称	期末数	期初数	超过 1 年未支付原因
宁波富邦控股集团有限公司	1,688,907.87	1,688,907.87	股东尚未及时领取
上海雄龙科技有限公司	562,464.00	562,464.00	股东尚未及时领取
上海城开（集团）有限公司	276,484.52	276,484.52	股东尚未及时领取
宁波银盛投资发展有限公司	82,836.00	82,836.00	股东尚未及时领取
上海昭运建筑装潢工程有限公司	2,124.00	2,124.00	股东尚未及时领取
海南富远投资管理有限公司	1,440.00	1,440.00	股东尚未及时领取
上海良久广告有限公司	1,440.00	1,440.00	股东尚未及时领取
合计	2,615,696.39	2,615,696.39	/

上海雄龙科技有限公司已被吊销营业执照，但登记的股东名称仍为该公司，故依旧列示该公司。

## (二十五) 其他应付款:

## 1、 其他应付款情况

单位: 元 币种: 人民币

项目	期末数	期初数
押金保证金	639,418.26	1,042,176.03
拆借款	134,000.00	193,000.00
其他	1,594,567.64	2,163,154.06
合计	2,367,985.90	3,398,330.09

## 2、 本报告期其他应付款中应付持有公司 5%(含 5%)以上表决权股份的股东单位或关联方情况

单位: 元 币种: 人民币

单位名称	期末数	期初数
宁波亨润集团有限公司	50,000.00	50,000.00
宁波亨润铝业有限公司	134,000.00	193,000.00
合计	184,000.00	243,000.00

## (二十六) 预计负债:

单位: 元 币种: 人民币

项目	期初数	本期增加	本期减少	期末数
未决诉讼	56,545,143.98			56,545,143.98
合计	56,545,143.98			56,545,143.98

预计负债详见本财务报表附注或有事项之所述。

## (二十七) 股本:

单位: 元 币种: 人民币

	期初数	本次变动增减(+、-)					期末数
		发行新股	送股	公积金转股	其他	小计	
股份总数	133,747,200						133,747,200

## (二十八) 资本公积

单位: 元 币种: 人民币

项目	期初数	本期增加	本期减少	期末数
资本溢价(股本溢价)	862,080.00			862,080.00
其他资本公积	8,455,179.94		1,650,000.00	6,805,179.94
合计	9,317,259.94		1,650,000.00	7,667,259.94

资本公积本期减少系公司持有的可供出售金融资产的公允价值下降, 扣除企业所得税影响后减少了资本公积 1,650,000.00 元。

## (二十九) 盈余公积:

单位: 元 币种: 人民币

项目	期初数	本期增加	本期减少	期末数
法定盈余公积	11,997,388.69			11,997,388.69

任意盈余公积	1,623,128.62			1,623,128.62
合计	13,620,517.31			13,620,517.31

## (三十) 未分配利润:

单位: 元 币种: 人民币

项目	金额	提取或分配比例 (%)
调整前 上年末未分配利润	-17,110,937.13	/
调整后 年初未分配利润	-17,110,937.13	/
加: 本期归属于母公司所有者的净利润	-38,056,321.51	/
期末未分配利润	-55,167,258.64	/

## (三十一) 营业收入和营业成本:

## 1、 营业收入、营业成本

单位: 元 币种: 人民币

项目	本期发生额	上期发生额
主营业务收入	890,818,264.80	970,404,400.20
其他业务收入	4,902,260.99	7,062,804.34
营业成本	879,290,706.69	942,119,836.26

## 2、 主营业务 (分行业)

单位: 元 币种: 人民币

行业名称	本期发生额		上期发生额	
	营业收入	营业成本	营业收入	营业成本
铝材销售业务	888,145,876.64	878,231,704.05	967,797,512.67	941,283,422.01
仓储及其他业务	2,672,388.16	233,466.15	2,606,887.53	238,105.46
合计	890,818,264.80	878,465,170.20	970,404,400.20	941,521,527.47

## 3、 主营业务 (分产品)

单位: 元 币种: 人民币

产品名称	本期发生额		上期发生额	
	营业收入	营业成本	营业收入	营业成本
铝锭	1,395,977.62	1,384,654.59	16,177,640.42	16,056,536.84
铝材	875,501,410.01	867,485,528.84	941,606,250.43	917,521,575.76
加工服务	11,248,489.01	9,361,520.62	10,013,621.82	7,705,309.41
仓储及其他	2,672,388.16	233,466.15	2,606,887.53	238,105.46
合计	890,818,264.80	878,465,170.20	970,404,400.20	941,521,527.47

## 4、 主营业务 (分地区)

单位: 元 币种: 人民币

地区名称	本期发生额		上期发生额	
	营业收入	营业成本	营业收入	营业成本
浙江	837,298,670.36	825,932,827.98	893,101,232.78	866,661,784.58
上海	7,449,906.98	7,461,834.16	51,021,542.82	49,414,068.08
江苏	33,001,919.78	32,018,671.91	8,308,199.62	8,041,791.60
其他	13,067,767.68	13,051,836.15	17,973,424.98	17,403,883.21

合计	890,818,264.80	878,465,170.20	970,404,400.20	941,521,527.47
----	----------------	----------------	----------------	----------------

## 5、 公司前五名客户的营业收入情况

单位：元 币种：人民币

客户名称	营业收入	占公司全部营业收入的比例（%）
单位 1	36,589,288.24	4.08
单位 2	31,632,503.22	3.53
单位 3	28,310,372.24	3.16
单位 4	22,505,315.62	2.51
单位 5	22,431,815.04	2.50
合计	141,469,294.36	15.78

## (三十二) 营业税金及附加：

单位：元 币种：人民币

项目	本期发生额	上期发生额	计缴标准
营业税	103,599.17	527,132.20	应纳税营业额
城市维护建设税	282,673.35	200,759.30	应缴流转税税额
教育费附加	141,015.98	221,421.63	详见本附注税项之说明
地方教育附加	60,893.02	144,533.32	详见本附注税项之说明
房产税		1,362.00	详见本附注税项之说明
城镇土地使用税		312,289.65	详见本附注税项之说明
合计	588,181.52	1,407,498.10	/

## (三十三) 销售费用

单位：元 币种：人民币

项目	本期发生额	上期发生额
运杂费	3,361,313.99	4,890,741.76
工资、社保、福利费	1,586,152.72	1,355,400.56
其他	53,849.00	64,564.93
合计	5,001,315.71	6,310,707.25

## (三十四) 管理费用

单位：元 币种：人民币

项目	本期发生额	上期发生额
工资、社保、福利费	11,455,422.43	11,995,815.71
折旧费	3,069,981.84	2,773,331.34
税金	3,691,942.31	3,131,112.49
公积金	615,391.55	965,083.00
修理费	1,474,664.72	964,586.26
办公费	453,867.19	675,706.27
工会经费、职工教育经费	604,005.30	90,253.56
交通费	698,535.75	640,252.20
其他	5,663,804.91	5,267,218.12
合计	27,727,616.00	26,503,358.95

## (三十五) 财务费用

单位：元 币种：人民币

项目	本期发生额	上期发生额
利息支出	23,271,698.42	24,116,513.63
利息收入	-2,510,573.73	-2,668,889.35
手续费及其他	381,493.82	577,813.07
合计	21,142,618.51	22,025,437.35

## (三十六) 公允价值变动收益：

单位：元 币种：人民币

产生公允价值变动收益的来源	本期发生额	上期发生额
交易性金融资产	-50,472.47	297,751.90
合计	-50,472.47	297,751.90

## (三十七) 投资收益：

## 1、 投资收益明细情况：

单位：元 币种：人民币

	本期发生额	上期发生额
成本法核算的长期股权投资收益	1,505,803.37	2,459,173.12
持有可供出售金融资产等期间取得的投资收益	480,000.00	443,896.47
可供出售金融资产等取得的投资收益		7,470,960.24
合计	1,985,803.37	10,374,029.83

## 2、 按成本法核算的长期股权投资收益：

单位：元 币种：人民币

被投资单位	本期发生额	上期发生额	本期比上期增减变动的原因
宁波中华纸业业有限公司	1,505,803.37	2,459,173.12	分红减少
合计	1,505,803.37	2,459,173.12	/

## (三十八) 资产减值损失：

单位：元 币种：人民币

项目	本期发生额	上期发生额
一、坏账损失	1,043,903.94	298,239.59
二、存货跌价损失	1,088,885.01	418,299.60
三、可供出售金融资产减值损失		
四、持有至到期投资减值损失		
五、长期股权投资减值损失		
六、投资性房地产减值损失		
七、固定资产减值损失		
八、工程物资减值损失		
九、在建工程减值损失		
十、生产性生物资产减值损失		
十一、油气资产减值损失		
十二、无形资产减值损失		
十三、商誉减值损失		
十四、其他		
合计	2,132,788.95	716,539.19



## (三十九) 营业外收入:

## 1、 营业外收入情况

单位: 元 币种: 人民币

项目	本期发生额	上期发生额	计入当期非经常性损益的金额
非流动资产处置利得合计	2,160,564.79	15,758,545.95	2,160,564.79
其中: 固定资产处置利得	2,160,564.79	393,901.15	2,160,564.79
无形资产处置利得		15,364,644.80	
政府补助	1,723,357.18	861,048.53	1,723,357.18
罚没收入	7,270.00	7,325.00	7,270.00
无法支付款项	2,675.15	623,878.18	2,675.15
其他	28,312.17	610,963.40	28,312.17
合计	3,922,179.29	17,861,761.06	3,922,179.29

## 2、 政府补助明细

单位: 元 币种: 人民币

项目	本期发生额	上期发生额	说明
2013 年第一批重点产业技术改造奖励资金	1,000,000.00		宁波市镇海区《关于组织申报镇海区 2013 年度重点产业技术改造项目竣工专项奖励的通知》(镇经信〔2013〕110 号)
水利建设专项资金减免	523,357.18	861,048.53	
锅炉淘汰补助专项资金	200,000.00		
合计	1,723,357.18	861,048.53	/

## (四十) 营业外支出:

单位: 元 币种: 人民币

项目	本期发生额	上期发生额	计入当期非经常性损益的金额
非流动资产处置损失合计	2,252,055.29	6,423.33	2,252,055.29
其中: 固定资产处置损失	2,252,055.29	6,423.33	2,252,055.29
水利建设专项资金	867,461.44	1,012,898.85	
罚款支出	1,813.76	302,945.31	1,813.76
其他	189,282.04	31,905.90	50,000.00
合计	3,310,612.53	1,354,173.39	2,303,869.05

## (四十一) 所得税费用:

单位: 元 币种: 人民币

项目	本期发生额	上期发生额
按税法及相关规定计算的当期所得税	775,156.82	702,217.24

递延所得税调整	-334,639.24	-269,033.55
合计	440,517.58	433,183.69

(四十二) 基本每股收益和稀释每股收益的计算过程:

(1) 基本每股收益的计算过程

项目	序号	2013 年度
归属于公司普通股股东的净利润	A	-38,056,321.51
非经常性损益	B	1,864,628.43
扣除非经常性损益后的归属于公司普通股股东的净利润	C=A-B	-39,920,949.94
期初股份总数	D	133,747,200.00
因公积金转增股本或股票股利分配等增加股份数	E	
发行新股或债转股等增加股份数	F	
增加股份次月起至报告期期末的累计月数	G	
因回购等减少股份数	H	
减少股份次月起至报告期期末的累计月数	I	
报告期缩股数	J	
报告期月份数	K	12.00
发行在外的普通股加权平均数	$L=D+E+F \times \frac{G}{K}-H \times \frac{I}{K}-J$	133,747,200.00
基本每股收益	M=A/L	-0.28
扣除非经常损益基本每股收益	N=C/L	-0.30

(2) 稀释每股收益的计算过程与基本每股收益的计算过程相同。

(四十三) 其他综合收益

单位：元 币种：人民币

项目	本期金额	上期金额
1. 可供出售金融资产产生的利得（损失）金额	-2,200,000.00	385,950.00
减：可供出售金融资产产生的所得税影响	-550,000.00	96,487.50
前期计入其他综合收益当期转入损益的净额		5,165,712.33
小计	-1,650,000.00	-4,876,249.83
2. 按照权益法核算的在被投资单位其他综合收益中所享有的份额		
减：按照权益法核算的在被投资单位其他综合收益中所享有的份额产生的所得税影响		
前期计入其他综合收益当期转入损益的净额		
小计		
3. 现金流量套期工具产生的利得（或损失）金额		
减：现金流量套期工具产生的所得税影响		
前期计入其他综合收益当期转入损益的净额		
转为被套期项目初始确认金额的调整额		
小计		

4. 外币财务报表折算差额		
减：处置境外经营当期转入损益的净额		
小计		
5.其他		
减：由其他计入其他综合收益产生的所得税影响		
前期其他计入其他综合收益当期转入损益的净额		
小计		
合计	-1,650,000.00	-4,876,249.83

## (四十四) 现金流量表项目注释：

## 1、 收到的其他与经营活动有关的现金：

单位：元 币种：人民币

项目	金额
收回不符合现金及现金等价物定义的保证金	70,670,000.00
收到房屋租赁款	1,372,848.00
利息收入	2,510,573.73
收到的与收益相关的政府补助	1,200,000.00
其他	38,257.32
合计	75,791,679.05

## 2、 支付的其他与经营活动有关的现金：

单位：元 币种：人民币

项目	金额
支付不符合现金及现金等价物定义的保证金	93,767,263.92
付现经营费用	12,310,040.86
其他	2,296,041.80
合计	108,373,346.58

## (四十五) 现金流量表补充资料：

## 1、 现金流量表补充资料：

单位：元 币种：人民币

补充资料	本期金额	上期金额
<b>1. 将净利润调节为经营活动现金流量：</b>		
净利润	-38,056,321.51	5,130,013.15
加：资产减值准备	2,132,788.95	716,539.19
固定资产折旧、油气资产折耗、生产性生物资产折旧	17,431,934.44	16,002,423.93
无形资产摊销	969,749.64	973,035.22
长期待摊费用摊销		
处置固定资产、无形资产和其他长期资产的损失（收益以“-”号填列）	91,490.50	-15,752,122.62
固定资产报废损失（收益以“-”号填列）		
公允价值变动损失（收益以“-”号填列）	50,472.47	-297,751.90
财务费用（收益以“-”号填列）	23,271,698.42	24,116,513.63
投资损失（收益以“-”号填列）	-1,985,803.37	-10,374,029.83

递延所得税资产减少（增加以“-”号填列）	-3,792.88	61,812.81
递延所得税负债增加（减少以“-”号填列）	-330,846.36	-330,846.36
存货的减少（增加以“-”号填列）	8,230,722.49	-10,650,244.34
经营性应收项目的减少（增加以“-”号填列）	-65,590,496.78	-54,340,664.30
经营性应付项目的增加（减少以“-”号填列）	46,034,372.90	17,556,203.47
其他		
经营活动产生的现金流量净额	-7,754,031.09	-27,189,117.95
<b>2. 不涉及现金收支的重大投资和筹资活动：</b>		
债务转为资本		
一年内到期的可转换公司债券		
融资租入固定资产		
<b>3. 现金及现金等价物净变动情况：</b>		
现金的期末余额	65,212,716.46	123,618,202.53
减：现金的期初余额	123,618,202.53	194,813,713.13
加：现金等价物的期末余额		
减：现金等价物的期初余额		
现金及现金等价物净增加额	-58,405,486.07	-71,195,510.60

2、 现金和现金等价物的构成

单位：元 币种：人民币

项目	期末数	期初数
一、现金	65,212,716.46	123,618,202.53
其中：库存现金	26,708.08	26,900.11
可随时用于支付的银行存款	64,337,443.46	120,722,737.50
可随时用于支付的其他货币资金	848,564.92	2,868,564.92
可用于支付的存放中央银行款项		
存放同业款项		
拆放同业款项		
二、现金等价物		
其中：三个月内到期的债券投资		
三、期末现金及现金等价物余额	65,212,716.46	123,618,202.53

3、 现金流量表补充资料的说明

2013 年度合并现金流量表“期末现金及现金等价物余额”为 65,212,716.46 元，合并资产负债表“货币资金”期末数为 158,979,980.38 元，差异 93,767,263.92 元，系合并现金流量表“期末现金及现金等价物余额”扣除了不符合现金及现金等价物定义的保证金 93,767,263.92 元。

2013 年度合并现金流量表“期初现金及现金等价物余额”为 123,618,202.53 元，合并资产负债表“货币资金”期末数为 194,288,202.53 元，差异 70,670,000.00 元，系合并现金流量表“期初现金及现金等价物余额”扣除了不符合现金及现金等价物定义的保证金 70,670,000.00 元。

六、 关联方及关联交易

(一) 本企业的母公司情况

单位:元 币种:人民币

母公司名称	企业类型	注册地	法人代表	业务性质	注册资本	母公司对本企业的	母公司对本企业的	本企业最终控	组织机构代码

						持股比例 (%)	表决权比例 (%)	制方	
宁波富邦控股集团有限公司	有限责任公司	浙江宁波	宋汉平	投资公司	5,400.00	35.26	35.26	宋汉平等经营管理团队[注]	73698066-2

根据 2006 年 9 月 1 日开始实施的新《上市公司收购管理办法》第 83 条对“一致行动人”的定义，宋汉平等经营管理团队作为一致行动人共同控制本公司之母公司宁波富邦控股集团有限公司，从而成为本公司存在控制关系的关联方。

(二) 本企业的子公司情况

单位:元 币种:人民币

子公司全称	企业类型	注册地	法人代表	业务性质	注册资本	持股比例 (%)	表决权比例 (%)	组织机构代码
宁波富邦精业贸易有限公司	有限责任公司	浙江宁波	宋汉心	商业	1,000.00	100.00	100.00	
宁波富邦精业铝型材有限公司	有限责任公司	浙江宁波	宋汉心	制造业	500.00	100.00	100.00	
宁波江北富邦精业仓储有限公司	有限责任公司	浙江宁波	宋汉心	交通运输业	50.00	100.00	100.00	

(三) 本企业的其他关联方情况

其他关联方名称	其他关联方与本公司关系	组织机构代码
宁波亨润集团有限公司	母公司的全资子公司	61026419-3
宁波亨润家具有限公司	母公司的全资子公司	71723417-0
宁波亨润铝业有限公司	母公司的全资子公司	61026973-6
宁波双圆不锈钢制品有限公司	母公司的全资子公司	14405404-0
宁波云海宾馆有限公司	母公司的全资子公司	14405634-5
宁波东方线材制品有限公司	母公司的全资子公司	74497917-8
宁波裕江特种胶带有限公司	母公司的控股子公司	61025823-6
宁波明星科技发展有限公司	其他	41953859-8
宁波市家电日用品进出口有限公司	母公司的控股子公司	14406665-8
宁波双圆有限公司	母公司的全资子公司	71119160-8

宁波明星科技发展有限公司与本公司关系：母公司董事在该公司担任董事

(四) 关联交易情况

1、 采购商品/接受劳务情况表

单位：元 币种：人民币

关联方	关联交易内容	关联交易定价方式及决策程序	本期发生额		上期发生额	
			金额	占同类交易金额的比例 (%)	金额	占同类交易金额的比例 (%)

宁波裕江特种胶带有限公司	电费、货款	协议价	2,070,260.51	8.13	2,586,791.32	14.23
宁波亨润家具有限公司	水费、货款	协议价	21,726.13	0.09	32,721.55	8.60
宁波云海宾馆有限公司	餐饮服务	协议价	59,300.00	0.21	85,720.00	0.46

出售商品/提供劳务情况表

单位：元 币种：人民币

关联方	关联交易内容	关联交易定价方式及决策程序	本期发生额		上期发生额	
			金额	占同类交易金额的比例 (%)	金额	占同类交易金额的比例 (%)
宁波明星科技发展有限公司	商品	协议价	131,548.72	0.01	54,229.06	
宁波裕江特种胶带有限公司	商品	协议价	3,033.33		2,816.58	

2、 关联租赁情况

公司出租情况表：

单位：元 币种：人民币

出租方名称	承租方名称	租赁资产种类	租赁起始日	租赁终止日	租赁收益定价依据	年度确认的租赁收益
本公司	宁波双圆不锈钢制品有限公司	房屋	2012年7月1日	2015年6月30日	市场价	441,288.00
本公司	宁波东方线材制品有限公司	房屋	2013年1月1日	2013年12月31日	市场价	1,800.00

公司承租情况表：

单位：元 币种：人民币

出租方名称	承租方名称	租赁资产种类	租赁起始日	租赁终止日	年度确认的租赁费
宁波东方线材制品有限公司	宁波富邦精业贸易有限公司	房屋	2013年4月1日	2014年3月31日	15,000.00
宁波亨润集团有限公司	本公司	房屋	2012年9月1日	2013年8月31日	145,920.00

3、 关联担保情况

单位：元 币种：人民币

担保方	被担保方	担保金额	担保期限	是否履行完毕
宁波富邦控股	本公司	15,000,000.00	2013年1月18日~	否

集团有限公司			2014 年 1 月 17 日	
宁波富邦控股集团 集团有限公司	本公司	15,000,000.00	2013 年 11 月 23 日~ 2014 年 11 月 22 日	否
宁波亨润家具 有限公司	本公司	10,000,000.00	2013 年 5 月 21 日~ 2014 年 5 月 20 日	否
宁波亨润家具 有限公司	本公司	10,000,000.00	2013 年 5 月 22 日~ 2014 年 5 月 21 日	否
宁波亨润家具 有限公司	本公司	10,000,000.00	2013 年 5 月 22 日~ 2014 年 5 月 21 日	否
宁波亨润家具 有限公司	本公司	10,000,000.00	2013 年 5 月 23 日~ 2014 年 5 月 22 日	否
宁波亨润家具 有限公司	本公司	10,000,000.00	2013 年 5 月 23 日~ 2014 年 5 月 22 日	否
宁波亨润家具 有限公司	本公司	10,000,000.00	2013 年 5 月 28 日~ 2014 年 5 月 28 日	否
宁波亨润家具 有限公司	本公司	20,000,000.00	2013 年 10 月 15 日~ 2014 年 10 月 15 日	否
宁波亨润家具 有限公司	本公司	20,000,000.00	2013 年 6 月 5 日~ 2014 年 6 月 5 日	否
宁波亨润家具 有限公司	本公司	10,000,000.00	2013 年 6 月 6 日~ 2014 年 6 月 6 日	否
宁波云海宾馆 有限公司	本公司	5,000,000.00	2013 年 8 月 9 日~ 2014 年 8 月 8 日	否
宁波云海宾馆 有限公司	本公司	5,000,000.00	2013 年 6 月 19 日~ 2014 年 6 月 18 日	否
宁波云海宾馆 有限公司	本公司	19,000,000.00	2013 年 6 月 3 日~ 2014 年 6 月 2 日	否
宁波市家电日 用品进出口有 限公司	本公司	10,000,000.00	2013 年 4 月 9 日~ 2014 年 3 月 5 日	否
宁波裕江特种 胶带有限公司	宁波富邦精业贸 易有限公司	10,000,000.00	2013 年 9 月 24 日~ 2014 年 3 月 24 日	否
宁波裕江特种 胶带有限公司	宁波富邦精业贸 易有限公司	10,000,000.00	2013 年 10 月 11 日~ 2014 年 4 月 11 日	否
宁波裕江特种 胶带有限公司	宁波富邦精业贸 易有限公司	10,000,000.00	2013 年 11 月 27 日~ 2014 年 5 月 27 日	否
宁波裕江特种 胶带有限公司	宁波富邦精业贸 易有限公司	10,000,000.00	2013 年 12 月 17 日~ 2014 年 6 月 17 日	否
宁波云海宾馆 有限公司	宁波富邦精业贸 易有限公司	5,000,000.00	2013 年 8 月 29 日~ 2014 年 2 月 28 日	否
宁波云海宾馆 有限公司	宁波富邦精业贸 易有限公司	9,000,000.00	2013 年 7 月 25 日~ 2014 年 1 月 25 日	否
宁波亨润家具 有限公司	宁波富邦精业贸 易有限公司	10,000,000.00	2013 年 9 月 24 日~ 2014 年 3 月 24 日	否
宁波亨润家具 有限公司	宁波富邦精业贸 易有限公司	5,000,000.00	2013 年 8 月 29 日~ 2014 年 2 月 28 日	否

宁波裕江特种胶带有限公司	本公司	5,000,000.00	2013 年 9 月 17 日~ 2014 年 3 月 17 日	否
宁波裕江特种胶带有限公司	本公司	15,000,000.00	2013 年 10 月 11 日~ 2014 年 4 月 11 日	否
宁波亨润家具有限公司	本公司	20,000,000.00	2013 年 8 月 2 日~ 2014 年 2 月 2 日	否
宁波亨润家具有限公司	本公司	7,500,000.00	2013 年 11 月 22 日~ 2014 年 5 月 22 日	否
宁波亨润家具有限公司	本公司	10,000,000.00	2013 年 8 月 30 日~ 2014 年 2 月 28 日	否
宁波亨润家具有限公司	本公司	10,000,000.00	2013 年 11 月 28 日~ 2014 年 5 月 28 日	否
宁波亨润家具有限公司	本公司	8,000,000.00	2013 年 12 月 3 日~ 2014 年 6 月 3 日	否
合计		323,500,000.00		

2012 年 4 月，经公司 2011 年度股东大会批准，公司与宁波富邦控股集团有限公司签订《互为担保协议》，双方互为对方自 2012 年 6 月 1 日至 2014 年 5 月 31 日发生的银行贷款业务提供最高额为 1 亿元的保证担保。截至 2013 年 12 月 31 日，宁波富邦控股集团有限公司在该互保协议项下由本公司担保的借款金额为 1 亿元；宁波富邦控股集团有限公司为本公司 3,000.00 万元借款提供了保证担保。宁波富邦控股集团有限公司之子公司为本公司借款 14,900.00 万元提供保证担保，为本公司及本公司子公司开立票据 14,450.00 万元提供保证担保。

4、 关联方资金拆借

单位：元 币种：人民币

关联方	拆借金额	起始日	到期日	说明
拆入				
宁波亨润铝业有限公司	193,000.00	2011 年 6 月 28 日	未约定	本期已归还 5.90 万元，期末结余 13.40 万元。
宁波东方线材制品有限公司	5,000,000.00	2013 年 5 月 21 日	2013 年 5 月 24 日	公司为经营周转需要，短期拆入资金。
宁波东方线材制品有限公司	27,000,000.00	2013 年 8 月 20 日	2013 年 8 月 23 日	公司为经营周转需要，短期拆入资金。
宁波东方线材制品有限公司	12,000,000.00	2013 年 9 月 10 日	2013 年 10 月 16 日	公司为经营周转需要，短期拆入资金。
宁波东方线材制品有限公司	12,000,000.00	2013 年 9 月 10 日	2013 年 10 月 12 日	公司为经营周转需要，短期拆入资金。
宁波东方线材制品有限公司	5,000,000.00	2013 年 4 月 11 日	2013 年 4 月 28 日	公司为经营周转需要，短期拆入资金。
宁波双圆有限公司	5,000,000.00	2013 年 5 月 21 日	2013 年 5 月 24 日	公司为经营周转需要，短期拆入资金。
宁波双圆有限公司	8,000,000.00	2013 年 6 月 20 日	2013 年 6 月 21 日	公司为经营周转需要，短期拆入资金。



宁波双圆有限公司	3,000,000.00	2013 年 5 月 17 日	2013 年 5 月 31 日	公司为经营周转需要,短期拆入资金。
宁波双圆不锈钢制品有限公司	6,000,000.00	2013 年 11 月 22 日	2013 年 11 月 26 日	公司为经营周转需要,短期拆入资金。

## 5、 关联方资产转让、债务重组情况

单位:元 币种:人民币

关联方	关联交易内容	关联交易类型	关联交易定价原则	本期发生额		上期发生额	
				金额	占同类交易金额的比例 (%)	金额	占同类交易金额的比例 (%)
宁波裕江特种胶带有限公司	设备	出售	协议价			46,500.00	0.23
宁波富邦控股集团有限公司	房屋、土地	出售	协议价			20,000,000.00	99.77

## (五) 关联方应收应付款项

上市公司应付关联方款项:

单位:元 币种:人民币

项目名称	关联方	期末账面余额	期初账面余额
其他应付款	宁波亨润集团有限公司	50,000.00	50,000.00
其他应付款	宁波亨润铝业有限公司	134,000.00	193,000.00
小 计		184,000.00	243,000.00

## 七、 股份支付:

无

## 八、 或有事项:

## (一) 未决诉讼仲裁形成的或有负债及其财务影响:

## (1) 信联讯通讯设备有限公司借款纠纷一案形成的或有负债及其财务影响

信联讯通讯设备有限公司(以下简称信联讯公司)系本公司前身宁波市华通运输股份有限公司(以下简称宁波华通公司)与中软软件产业有限公司(宁波华通公司原控股股东中物投资有限公司的子公司)共同设立的公司。2000年6月,宁波轻工控股有限公司(以下简称宁波轻工公司)通过司法拍卖获得中物投资有限公司持有的本公司股权。宁波轻工公司成为本公司控股股东后,发现本公司对信联讯公司的投资已经无法收回。为保证上市公司股东利益,宁波轻工公司于2001年9月将本公司持有信联讯公司的股权与宁波双圆有限公司的铝材厂资产进行置换,本公司已于2001年进行公告且办理了资产交接和股权交割手续。但由于种种原因,公司未能完成工商变更登记手续。

2011年6月,北京市第一中级人民法院开庭审理了上海文盛投资管理有限公司诉信联讯公司借款合同纠纷一案。上海文盛投资管理有限公司将信联讯公司工商登记之股东北京中拍投资

管理有限公司和本公司以及借款担保人北京宏基兴业技术发展有限公司一并列为被告。信联讯公司和北京宏基兴业技术发展有限公司均已于 2007 年被吊销工商营业执照。

2011 年 9 月，北京市第一中级人民法院出具了《民事判决书》((2011)一中民初字第 1607 号)，判决：“信联讯通讯设备有限公司于本判决生效之日起十日内支付上海文盛投资管理有限公司借款本金二千七百八十二万元；利息和逾期利息人民币一千四百一十八万三千九百零三元九角八分；违约金一千四百五十四万一千二百四十元。北京宏基兴业技术发展公司、北京中拍投资管理有限公司和宁波富邦精业集团股份有限公司对上述债务承担连带清偿责任。”本公司已于 2011 年度根据该判决结果计提损失 56,545,143.98 元，并相应计列营业外支出和预计负债。

本公司不服一审判决，已向北京市高级人民法院提请二审上诉。2012 年 7 月，公司收到北京市高级人民法院的民事裁定书，裁定由于原信联讯公司及其实际控制人涉嫌刑事犯罪的案件尚未侦结，该案件的侦查审理结果将影响到本公司是否需要承担连带责任人的义务的认定，裁定中止二审审理。截至本财务报告日，该案已恢复审理。

(2) 2012 年 8 月至本财务报告日，胡玲玲等若干名投资者以本公司未按规定披露涉诉信息为由，向宁波市中级人民法院提起诉讼，请求法院判令本公司赔偿其投资本公司股票产生的经济损失。该案件法院已于 2013 年 5 月 8 日开庭审理，目前尚未判决。

(二) 为其他单位提供债务担保形成的或有负债及其财务影响：

2012 年 4 月 20 日，本公司与母公司宁波富邦控股集团有限公司重新签订《互为担保协议》，双方互为对方自 2012 年 6 月 1 日至 2014 年 5 月 31 日发生的银行贷款业务提供最高额为 1 亿元的保证担保，详见本财务报表附注关联方及关联交易之所述。

## 九、 承诺事项：

### (一) 重大承诺事项

截至资产负债表日，本公司不存在需要披露的重大承诺事项。

## 十、 资产负债表日后事项：

### (一) 其他资产负债表日后事项说明

根据 2014 年 4 月 25 日公司七届二次董事会决议通过的 2013 年度利润分配预案，本年度拟不进行利润分配，也不进行资本公积转增。

## 十一、 其他重要事项：

### (一) 以公允价值计量的资产和负债

单位：元 币种：人民币

项目	期初金额	本期公允价值变动损益	计入权益的累计公允价值变动	本期计提的减值	期末金额
金融资产					
1、以公允价值计量且其变动计入当期损益的金融资产（不含衍生金融资产）	2,303,350.22	-50,472.47			2,252,877.75

2、衍生金融资产					
3、可供出售金融资产	9,880,000.00		4,834,658.24		7,680,000.00
金融资产小计	12,183,350.22	-50,472.47	4,834,658.24		9,932,877.75
上述合计	12,183,350.22	-50,472.47	4,834,658.24		9,932,877.75

## (二) 其他

(一) 公司涉诉事项详见本财务报表附注或有事项之说明。

(二) 其他可能对报表决策者有影响的重大事项

2012年11月29日，公司收到宁波市中级人民法院送达的民事判决书，确认宁波双圆有限公司与本公司于2001年8月20日签订的《资产置换协议》合法有效。2013年10月，经北京市工商行政管理局核准，本公司持有的信联讯公司的全部股权已变更至宁波双圆有限公司名下。

## 十二、 母公司财务报表主要项目注释

## (一) 应收账款：

## 1、 应收账款按种类披露：

单位：元 币种：人民币

种类	期末数				期初数			
	账面余额		坏账准备		账面余额		坏账准备	
	金额	比例(%)	金额	比例(%)	金额	比例(%)	金额	比例(%)
按组合计提坏账准备的应收账款：								
账龄分析法组合	35,611,591.41	100.00	2,360,349.24	6.63	21,550,255.56	100.00	1,373,686.73	6.37
小计	35,611,591.41	100.00	2,360,349.24	6.63	21,550,255.56	100.00	1,373,686.73	6.37
合计	35,611,591.41	/	2,360,349.24	/	21,550,255.56	/	1,373,686.73	/

组合中，按账龄分析法计提坏账准备的应收账款：

单位：元 币种：人民币

账龄	期末数			期初数		
	账面余额		坏账准备	账面余额		坏账准备
	金额	比例(%)		金额	比例(%)	
1年以内小计	30,881,506.23	86.72	1,544,075.32	18,798,324.56	87.23	939,916.24
1至2年	2,469,256.11	6.93	246,925.60	1,559,809.47	7.24	155,980.94
2至3年	1,089,004.07	3.06	217,800.82	798,469.13	3.70	159,693.83
3年以上	1,171,825.00	3.29	351,547.50	393,652.40	1.83	118,095.72
合计	35,611,591.41	100.00	2,360,349.24	21,550,255.56	100.00	1,373,686.73

## 2、 本报告期应收账款中持有公司5%(含5%)以上表决权股份的股东单位情况

本报告期应收账款中无持有公司5%(含5%)以上表决权股份的股东单位的欠款。

3、 应收账款金额前五名单位情况

单位：元 币种：人民币

单位名称	与本公司关系	金额	年限	占应收账款总额的比例(%)
单位 1	非关联方	3,178,282.34	1 年以内	8.92
单位 2	非关联方	990,288.60	1 年以内	2.78
单位 3	非关联方	809,679.40	其中账龄为 1 年以内 210,983.95 元， 1-2 年 598,695.45 元	2.27
单位 4	非关联方	745,650.30	1 年以内	2.09
单位 5	非关联方	701,762.69	1 年以内	1.98
合计	/	6,425,663.33	/	18.04

4、 应收关联方账款情况

单位：元 币种：人民币

单位名称	与本公司关系	金额	占应收账款总额的比例(%)
宁波江北富邦精业仓储有限公司	本公司之子公司	300,000.00	0.84
合计	/	300,000.00	0.84

(二) 其他应收款：

1、 其他应收款按种类披露：

单位：元 币种：人民币

种类	期末数				期初数			
	账面余额		坏账准备		账面余额		坏账准备	
	金额	比例(%)	金额	比例(%)	金额	比例(%)	金额	比例(%)
按组合计提坏账准备的其他应收账款：								
账龄分析法组合	1,850,469.31	100.00	213,476.54	11.54	886,229.95	100.00	128,417.82	14.49
组合小计	1,850,469.31	100.00	213,476.54	11.54	886,229.95	100.00	128,417.82	14.49
合计	1,850,469.31	/	213,476.54	/	886,229.95	/	128,417.82	/

组合中，按账龄分析法计提坏账准备的其他应收账款：

单位：元 币种：人民币

账龄	期末数			期初数		
	账面余额		坏账准备	账面余额		坏账准备
	金额	比例(%)		金额	比例(%)	
1 年以内小计	989,303.47	53.46	49,465.18	438,805.71	49.52	21,940.29
1 至 2 年	435,341.60	23.53	43,534.16	78,700.72	8.88	7,870.07
2 至 3 年	72,700.72	3.93	14,540.14	120,096.00	13.55	24,019.20
3 年以上	353,123.52	19.08	105,937.06	248,627.52	28.05	74,588.26
合计	1,850,469.31	100.00	213,476.54	886,229.95	100.00	128,417.82

- 2、 本报告期其他应收款中持有公司 5%(含 5%)以上表决权股份的股东单位情况  
 本报告期其他应收账款中无持有公司 5%(含 5%)以上表决权股份的股东单位的欠款。

- 3、 其他应收账款金额前五名单位情况

单位：元 币种：人民币

单位名称	与本公司关系	金额	年限	占其他应收账款总额的比例(%)
宁波兴光燃气集团有限公司	非关联方	1,070,000.00	其中账龄为 1 年以内 670,000.00 元，1-2 年 400,000.00 元。	57.82
宁波市鄞州区人民法院	非关联方	222,370.00	1 年以内	12.02
宁波江北富邦精业仓储有限公司	关联方	390,000.00	1 年以内	21.08
刘小备	非关联方	32,841.60	1-2 年	1.77
俞定宏	非关联方	16,500.00	3 年以上	0.89
合计	/	1,731,711.60	/	93.58

- 4、 其他应收关联方款项情况

单位：元 币种：人民币

单位名称	与本公司关系	金额	占其他应收账款总额的比例(%)
宁波江北富邦精业仓储有限公司	本公司之子公司	390,000.00	21.08
合计	/	390,000.00	21.08

(三) 长期股权投资  
 按成本法核算

单位：元 币种：人民币

被投资单位	投资成本	期初余额	增减变动	期末余额	减值准备	本期计提减值准备	在被投资单位持股比例(%)	在被投资单位表决权比例(%)
宁波富邦精业铝型材有限公司	4,500,000.00	4,500,000.00		4,500,000.00			90.00	90.00
宁波富邦精业贸易有限公司	9,000,000.00	9,000,000.00		9,000,000.00			90.00	90.00
宁波江北富邦精业仓储有限公司	500,000.00	500,000.00		500,000.00			100.00	100.00
宁波中华	47,310,592.89	47,310,592.89		47,310,592.89			2.50	2.50

纸业有限 公司								
------------	--	--	--	--	--	--	--	--

## (四) 营业收入和营业成本:

## 1、 营业收入、营业成本

单位: 元 币种: 人民币

项目	本期发生额	上期发生额
主营业务收入	500,634,664.45	565,780,528.75
其他业务收入	5,606,534.51	7,782,804.34
营业成本	500,069,410.14	547,034,957.38

## 2、 主营业务(分行业)

单位: 元 币种: 人民币

行业名称	本期发生额		上期发生额	
	营业收入	营业成本	营业收入	营业成本
铝材销售业务	499,017,076.32	499,030,016.26	564,542,160.83	546,358,247.13
仓储及其他业务	1,617,588.13	223,088.15	1,238,367.92	78,401.46
合计	500,634,664.45	499,253,104.41	565,780,528.75	546,436,648.59

## 3、 主营业务(分产品)

单位: 元 币种: 人民币

产品名称	本期发生额		上期发生额	
	营业收入	营业成本	营业收入	营业成本
铝锭	1,395,977.62	1,384,654.59	2,289,635.86	2,280,923.65
铝材	496,406,365.85	496,646,972.74	552,238,903.15	536,372,014.07
加工服务	1,214,732.85	998,388.93	10,013,621.82	7,705,309.41
仓储及其他	1,617,588.13	223,088.15	1,238,367.92	78,401.46
合计	500,634,664.45	499,253,104.41	565,780,528.75	546,436,648.59

## 4、 主营业务(分地区)

单位: 元 币种: 人民币

地区名称	本期发生额		上期发生额	
	营业收入	营业成本	营业收入	营业成本
浙江	447,115,070.01	446,720,762.19	488,477,361.33	471,576,905.70
上海	7,449,906.98	7,461,834.16	51,021,542.82	49,414,068.08
江苏	33,001,919.78	32,018,671.91	8,308,199.62	8,041,791.60
其他	13,067,767.68	13,051,836.15	17,973,424.98	17,403,883.21
合计	500,634,664.45	499,253,104.41	565,780,528.75	546,436,648.59

## 5、 公司前五名客户的营业收入情况

单位: 元 币种: 人民币

客户名称	营业收入总额	占公司全部营业收入的比例 (%)
单位 1	28,310,372.24	5.59
单位 2	22,431,815.04	4.43
单位 3	21,604,012.47	4.27

单位 4	19,744,129.25	3.90
单位 5	18,102,070.64	3.58
合计	110,192,399.64	21.77

## (五) 投资收益:

## 1、 投资收益明细

单位: 元 币种: 人民币

	本期发生额	上期发生额
成本法核算的长期股权投资收益	1,505,803.37	2,459,173.12
持有可供出售金融资产等期间取得的投资收益	480,000.00	443,896.47
可供出售金融资产等取得的投资收益		7,470,960.24
合计	1,985,803.37	10,374,029.83

## 2、 按成本法核算的长期股权投资收益

单位: 元 币种: 人民币

被投资单位	本期发生额	上期发生额	本期比上期增减变动的原因
宁波中华纸业业有限公司	1,505,803.37	2,459,173.12	分红减少
合计	1,505,803.37	2,459,173.12	/

## (六) 现金流量表补充资料:

单位: 元 币种: 人民币

补充资料	本期金额	上期金额
<b>1. 将净利润调节为经营活动现金流量:</b>		
净利润	-40,498,747.39	2,008,167.95
加: 资产减值准备	2,160,606.24	739,565.34
固定资产折旧、油气资产折耗、生产性生物资产折旧	16,347,911.88	15,256,595.90
无形资产摊销	969,749.64	973,035.22
长期待摊费用摊销		
处置固定资产、无形资产和其他长期资产的损失 (收益以“-”号填列)	91,490.50	-15,750,306.79
固定资产报废损失(收益以“-”号填列)		
公允价值变动损失(收益以“-”号填列)	35,300.95	-50,500.65
财务费用(收益以“-”号填列)	23,271,698.42	24,116,513.63
投资损失(收益以“-”号填列)	-1,985,803.37	-10,374,029.83
递延所得税资产减少(增加以“-”号填列)		
递延所得税负债增加(减少以“-”号填列)	-330,846.36	-330,846.36
存货的减少(增加以“-”号填列)	10,588,657.99	-9,988,921.51
经营性应收项目的减少(增加以“-”号填列)	-63,019,095.25	-16,567,633.54
经营性应付项目的增加(减少以“-”号填列)	41,791,986.39	3,746,437.04
其他		
经营活动产生的现金流量净额	-10,577,090.36	-6,221,923.60
<b>2. 不涉及现金收支的重大投资和筹资活动:</b>		
债务转为资本		
一年内到期的可转换公司债券		

融资租入固定资产		
<b>3. 现金及现金等价物净变动情况:</b>		
现金的期末余额	38,218,674.63	98,603,540.99
减: 现金的期初余额	98,603,540.99	148,406,791.25
加: 现金等价物的期末余额		
减: 现金等价物的期初余额		
现金及现金等价物净增加额	-60,384,866.36	-49,803,250.26

十三、 补充资料

(一) 当期非经常性损益明细表

单位: 元 币种: 人民币

非经常性损益项目	2013 年金额	2012 年金额	2011 年金额
非流动资产处置损益	-91,490.50	15,752,122.62	62,750,785.22
越权审批, 或无正式批准文件, 或偶发性的税收返还、减免		861,048.53	
计入当期损益的政府补助, 但与公司正常经营业务密切相关, 符合国家政策规定、按照一定标准定额或定量持续享受的政府补助除外	1,723,357.18		100,000.00
与公司正常经营业务无关的或有事项产生的损益			-56,545,143.98
除同公司正常经营业务相关的有效套期保值业务外, 持有交易性金融资产、交易性金融负债产生的公允价值变动损益, 以及处置交易性金融资产、交易性金融负债和可供出售金融资产取得的投资收益	429,527.53	8,212,608.61	-271,016.3
除上述各项之外的其他营业外收入和支出	-152,838.48	907,315.37	80,659.99
所得税影响额	-43,927.30	-9,060.16	22,589.08
合计	1,864,628.43	25,724,034.97	6,137,874.01

对公司根据《公开发行证券的公司信息披露解释性公告第 1 号——非经常性损益》定义界定的非经常性损益项目, 以及把《公开发行证券的公司信息披露解释性公告第 1 号——非经常性损益》中列举的非经常性损益项目界定为经常性损益的项目, 应说明原因。

单位: 元 币种: 人民币

项目	涉及金额	说明
水利建设专项资金	867,461.44	因其系国家规定之税费, 且其金额与正常经营业务存在直接关



		系, 且不具特殊和偶发性, 因此将其界定为经常性损益项目。
--	--	-------------------------------

## (二) 净资产收益率及每股收益

报告期利润	加权平均净资产收益率 (%)	每股收益	
		基本每股收益	稀释每股收益
归属于公司普通股股东的净利润	-31.79	-0.285	-0.285
扣除非经常性损益后归属于公司普通股股东的净利润	-33.35	-0.298	-0.298

## (三) 公司主要会计报表项目的异常情况及原因的说明

资产负债表项目	期末数	期初数	变动幅度(%)	变动原因说明
应收票据	66,476,610.68	40,657,080.73	63.51	主要系公司本期货款采用票据结算较大所致。
应收账款	33,122,518.99	20,121,604.84	64.61	主要系客户回款较慢导致
其他流动资产		2,411,723.54	-100.00	主要系待留抵的增值税减少所致。
可供出售金融资产	7,680,000.00	9,880,000.00	-22.27	主要系本期可供出售金融资产公允价值变动所致。
投资性房地产	6,788,058.35	11,348,906.90	-40.19	主要系本期转入固定资产所致。
固定资产	209,299,602.08	166,069,186.70	26.03	主要系本期在建工程和投资性房产转入固定资产所致。
应付票据	183,969,371.08	137,520,000.00	33.78	主要系公司本期货款采用票据结算较大所致。
利润表项目	本期数	上年同期数	变动幅度(%)	变动原因说明
营业外收入	3,922,179.29	17,861,761.06	-78.04	主要系公司上期收到拆迁收益较大所致。
营业外支出	3,310,612.53	1,354,173.39	144.47	主要系公司处置固定资产损失较大所致。

## 第十一节 备查文件目录

- (一) 载有董事长签名的年度报告文本；
- (二) 载有法定代表人、主管会计工作的负责人、会计机构负责人签名并盖章的会计报表；
- (三) 载有会计师事务所盖章、注册会计师签名并盖章的审计报告原件；
- (四) 报告期内在中国证监会指定报刊上公开披露过的所有公司文件的正本及公告的原稿；
- (五) 公司章程文本

董事长：郑锦浩  
宁波富邦精业集团股份有限公司  
2014 年 4 月 29 日