

北京固废物流有限公司 询价报价单

项目名称：小武基转运站食堂装修改造配套设备

报价截止时间：2018年12月12日中午12点




采购单位：北京固废物流有限公司

邮寄地址：北京市丰台区草桥赵村店420号 办公室收 15810292999

报价单位（公章）：

联系人：

联系电话：

序号	编号	参考图片	产品名称	规格/型号	品牌	单位	数量	单价（含税）	总计（含税）	备注
1	A01		三星水池	2000*900*800	厂制品	台	1			采用304#厚不锈钢拉丝板；背板采用1.2mm厚不锈钢拉丝板；星盆采1.2mm不锈钢拉丝板；星盆冷水管直径15mm热水管直径15mm下安装排水管直径50mm；脚横撑Φ25x1.0mm的不锈钢管；台脚采用Φ38X1.2mm不锈钢圆管，通配不锈钢可调性子弹脚。
2	A01-1		豪华双温摇摆水龙头	LQ-XP14	龙旗	个	3			材质：不锈钢 结构形式：双联式
3	A02		开水器连底座 9kw	450*400*920	裕豪	台	2			功率：9kw 容量：50L





4	A03		净水器	470*140*642	爱惠浦	台	2			<p>1: 设计处理水量: 18000加仑(68400升)</p> <p>2: 压力要求: 10-125psi (0.7-8.6巴)</p> <p>3: 温度: 2-38° C</p> <p>4: 瞬间流量: 12.6升/分钟</p>
5	A04		挂墙单层板	1500*350	厂制品	台	10			采用304#1.2mm厚不锈钢拉丝板; 层板采用1.2mm厚不锈钢拉丝板。
6	A05		工作台	1500*700*800	厂制品	台	1			选用304#厚不锈钢拉丝板; 台面采用1.2mm厚不锈钢拉丝板; 层板采用1.0mm厚不锈钢拉丝板; 台面内加强筋采用1.2mm厚不锈钢拉丝板, 台脚采用Φ38X1.2mm不锈钢圆管, 通配不锈钢可调性子弹脚。
7	A07		五格保温售卖台	1800*700*800	厂制品	台	1			采用304#厚不锈钢拉丝板; 台面采用1.2mm厚不锈钢拉丝板, 柜门外壳全部为1.2mm厚不锈钢结构, 份数盆5个。台脚采用Φ38X1.2mm不锈钢圆管, 通配不锈钢可调性子弹脚。电脑版智能温度控制和设置, 数码显示温度, 有漏电、缺水报警功能, 有接排水功能
8	A09		工作台连下开口柜	1000*700*800	厂制品	台	1			采用304#不锈钢拉丝板, 柜内层板采用1.2mm厚不锈钢拉丝板, 柜围板采用1.0mm厚不锈钢拉丝板, 趟门采用1.0mm厚不锈钢拉丝板, 台脚采用Φ38mm厚1.2mm不锈钢圆管; 通配不锈钢可调性子弹脚。
9	A10		四门高身储物柜	1200*500*1800	厂制品	台	1			<p>1、304优质不锈钢拉丝板, 台柜体、门板:1.2mm, 门子为双层, 中间采用静音泡沫填充, 采用滑悬挂轮双向推拉, 下部便于清洗。</p> <p>2、层板:1.0mm, 中层板活动可调节, 后封板1.0mm, 配不锈钢可调重力脚</p>





10	A11		四层平板货架	1000*500*1600	厂制品	台	3			选用304#1.2mm厚不锈钢拉丝板，台面板采用1.2mm厚不锈钢拉丝板；台面板内加强筋采用1.2mm厚不锈钢板拉丝板；背板采用1.2mm厚不锈钢拉丝板；台脚采用Φ38mm厚1.2mm不锈钢圆管；通配不锈钢可调性子弹脚。
11	A12		残食台	1300*760*800	厂制品	台	1			选用304#厚不锈钢拉丝板，台面板采用1.2mm厚不锈钢拉丝板；台面板内加强筋采用1.2mm厚不锈钢板拉丝板；背板采用1.0mm厚不锈钢拉丝板；台脚采用Φ38mm厚1.2mm不锈钢圆管；通配不锈钢可调性子弹脚。
12	A13		单星盆台	800*760*800	厂制品	台	1			采用304#厚不锈钢拉丝板；背板采用1.2mm厚不锈钢拉丝板；星盆采1.2mm厚不锈钢拉丝板；星盆冷水管直径15mm热水管直径15mm下安装排水管道直径50mm；脚横撑Φ25x1.0mm的不锈钢管；台脚采用Φ38x1.2mm不锈钢圆管，通配不锈钢可调性子弹脚。
13	A13-1		豪华双温摇摆水龙头	LQ-XP14	龙旗	个	1			材质：不锈钢 结构形式：双联式
14	A14		四层平板货架	1200*500*1600	厂制品	台	13			选用304#1.2mm厚不锈钢拉丝板，台面板采用1.2mm厚不锈钢拉丝板；台面板内加强筋采用1.2mm厚不锈钢板拉丝板；背板采用1.2mm厚不锈钢拉丝板；台脚采用Φ38mm厚1.2mm不锈钢圆管；通配不锈钢可调性子弹脚。
15	A15		四层平板货架	1300*500*1600	厂制品	台	2			选用304#1.2mm厚不锈钢拉丝板，台面板采用1.2mm厚不锈钢拉丝板；台面板内加强筋采用1.2mm厚不锈钢板拉丝板；背板采用1.2mm厚不锈钢拉丝板；台脚采用Φ38mm厚1.2mm不锈钢圆管；通配不锈钢可调性子弹脚。

16	A16		工作台	800*700*800	厂制品	台	1			选用304#厚不锈钢拉丝板；台面板采用1.2mm厚不锈钢拉丝板；层板采用1.0mm厚不锈钢拉丝板；台面板内加强筋采用1.2mm厚不锈钢拉丝板，台脚采用Φ38X1.2mm不锈钢圆管，通配不锈钢可调性子弹脚。
17	A17		展示柜	620*780*1950 SG500L2	星星	台	1			功率：345w 电压：250v 制冷方式：直冷 温控范围：0-10℃ ◆不锈钢内胆外壳 ◆绿色环保发泡剂，制冷剂 ◆高效压缩机及制冷系统，节约能源 ◆大容量，便于安装食物盘 ◆门体自动回归及悬停装置
18	A18		双星盆台	1500*760*800	厂制品	台	2			采用304#厚不锈钢拉丝板；背板采用1.2mm厚不锈钢拉丝板；星盆采1.2mm不锈钢拉丝板；星盆冷水管直径15mm热水管直径15mm下安装排水管直径50mm；脚横撑Φ25x1.0mm的不锈钢管；台脚采用Φ38X1.2mm不锈钢圆管，通配不锈钢可调性子弹脚。
19	A18-1		豪华双温摇摆水龙头	LQ-XP14	龙旗	个	4			材质：不锈钢 结构形式：双联式
20	A19		面粉车	500*500*500	厂制品	台	1			采用304#不锈钢拉丝板，1.2mm厚，配活动万向轮4个

21	A20		搅拌机	550*420*790 B-20C	红菱	台	1			功率: 0.75kw 电压: 380v
22	A21		翻盖式和面机	850*520*850 H-WY-25-III	香河	台	1			功率: 1.5kw 电压: 380v 工作效率: 25kg/次
23	A22		压面条机	1190*600*1480 MT60	香河	台	1			功率: 2.2kw 电压: 380v 面片宽度: 260 面片厚度: 0.5-5 工作效率: 60kg/h
24	A23		保鲜工作柜上 带木制面板	1800*760*800	星星	台	1			有效容积(L): 400 重量(Kg): 130 结构特征: 双门 搁架数: 2 温度范围(℃): 0℃ ~ 10℃ 压缩机功率(W): 318 制冷方式: 直冷
25	A24	暂无图片	侧两格保温售 卖台	1800*700*800	厂制品	台	1			采用304#厚不锈钢拉丝板; 台面板采用1.2mm厚不锈钢拉丝板, 柜门外壳全部为1.2mm厚不锈钢结构, 份数盆5个。台脚采用Φ38X1.2mm不锈钢圆管, 通配不锈钢可调性子弹脚。电脑版智能温度控制和设置, 数码显示温度, 有漏电、缺水报警功能, 有接排水功能

26	A25		洁碟台	1200*760*800	厂制品	台	1			选用304#厚不锈钢拉丝板，台面板采用1.2mm厚不锈钢拉丝板；台面板内加强筋采用1.2mm厚不锈钢板拉丝板；背板采用1.0mm厚不锈钢拉丝板；台脚采用Φ38mm厚1.2mm不锈钢圆管；通配不锈钢可调性子弹脚。
27	A26		提拉式洗碗机	636*740*1510	HOBART	台	1			洗涤量：60/40/30 筐/小时 耗水量：2.5 升/筐 清洗温度：60℃ 喷淋温度：82-90℃ 电源：380V/50Hz/3N 配电量：16.5 kW 装载高度：440 mm 篮筐尺寸：500×500 mm
28	A26-1		油网烟罩	1000*1000	厂制品	m ²	1			选用304#不锈钢拉丝板，烟罩主体板1.0mm厚不锈钢拉丝板，油网选用0.8mm厚不锈钢板，带防爆灯/活动油网，方便清洗及检修。
29	A26-2		烟罩装饰板	L3000*800	厂制品	米	3			采用304不锈钢板，厚度为1.2mm 拉丝板
30	A27		挂墙茜架	1200*350	厂制品	台	1			采用304不锈钢拉丝板，层架全部为1.2mm厚不锈钢结构，满足卫生和清洁要求；架脚与层架的连接点均焊接抛光；层板用Φ38mm不锈钢方管连焊接组成；管脚采用Φ38mm*1.2mm厚不锈钢圆管；






31	A28		四层平板货架	1500*500*1600	厂制品	台	1			选用304#1.2mm厚不锈钢拉丝板，台面板采用1.2mm厚不锈钢拉丝板；台面板内加强筋采用1.2mm厚不锈钢板拉丝板；背板采用1.2mm厚不锈钢拉丝板；台脚采用Φ38mm厚1.2mm不锈钢圆管；通配不锈钢可调性子弹脚。
32	A29		电饼铛	45型	华美	台	2			电压/功率：380v/5kw 结构：不锈钢钢体+铁铛 工作温度：50℃-250℃ 重量：48kg
33	A30		油网烟罩	6500*1500*600	厂制品	m ²	9.8			采用304不锈钢板，厚度为1.2mm 2B拉丝板： (2)、设备全部由不锈钢制成，所有联结处为防水、防蒸汽、防油烟。风罩嵌入吊顶内，两者之间设有不锈钢装饰板，易拆卸，潜入深度≥100mm。(3)、全部罩体用不锈钢板制造。通风管用镀锌板制成，设有风量调节阀。(4)、照明设备须防溅，防水、内凹型的，照明大于等于600lux，采用节能芝光管灯，统一电力接口。
34	A30-1		烟罩装饰板	L9500*800	厂制品	米	9.5			采用304不锈钢板，厚度为1.2mm 拉丝板

35	A31		工作台	1500*760*800	厂制品	台	1			选用304#厚不锈钢拉丝板；台面板采用1.2mm厚不锈钢拉丝板；层板采用1.0mm厚不锈钢拉丝板；台面板内加强筋采用1.2mm厚不锈钢拉丝板，台脚采用Φ38X1.2mm不锈钢圆管，通配不锈钢可调性子弹脚。
36	A32		三门蒸饭车	1660*800*1550 (KZ36)	MEIJIA	台	1			盘数：36 电压：380V 功率：12KW*3 配置：400-600型钢盘 蒸汽输入压力：0.02（MPa） 蒸饭时间：20-50（分）
37	A33		四门雪柜	1220*760*1950	星星	台	1			有效容积(L):1000 重量(Kg):168 隔热材料:R141b 搁架数:3层双列 温度范围(℃):-15℃~-6℃/-5℃~+10℃ 压缩机功率(W):320 制冷剂：R134a 制冷方式：直冷 内胆材质：不锈钢
38	A34		全自动切片机	HB-300	华菱	台	1			功率：750w 电压：220v 包装尺寸：855*658*718 切片厚度：0.2-14mm 切片宽度：240mm
39	A35		多功能切菜机	1220*570*1310	燕城	台	1			功率：2kw 电压：220v 产量：800-1000kg

40	A36		环保节能燃气大锅灶	1100*1150*1250	厂制品	台	1		<p>符合CJ/T392—2012中餐燃气大锅灶标准要求</p> <ol style="list-style-type: none"> 1、不锈钢台面：304#1.5mm不锈钢；底铁台面：1.5mm电解铁；台面背板、前板及侧板：1.0mm不锈钢；炉胆围、炉胆底：1.0mm电解铁；炉身框架：40x40x4角铁；配Ø800不锈钢锅。 2、热负荷：46-48KW X2 3、无烟环保预混炉头，用气流动力达至完全燃烧及低数值排放。废弃热温度降低4- 5倍，降低厨房室温。 4、一键式风机、熄火保护及电子打火设计 5、低噪音鼓风机风机电压220V 6、自动脉冲电子点火，离子火焰监控(电磁安全阀) 7、燃气主火阀，风气联动 8、可配Ø800mm不锈钢大炒锅 9、入气口，入水口和排水口均采用国标管
41	A37		炉拼台	300*1150*1100	厂制品	台	3		<p>选用304#不锈钢拉丝板，面板、背板采用1.2mm厚不锈钢拉丝板。</p>
42	A38		环保节能双头单尾炒炉	1800*1150*1250	厂制品	台	1		<p>符合CJ/T392—2012中餐燃气大锅灶标准要求</p> <ol style="list-style-type: none"> 1、不锈钢台面：304#1.5mm不锈钢；底铁台面：1.5mm电解铁；台面背板、前板及侧板：1.0mm不锈钢；炉胆围、炉胆底：1.0mm电解铁；炉身框架：40x40x4角铁；配 7 件套 2、热负荷：46-48KW X2 4、环保预混炉头 5、一键式风机、熄火保护及电子打火设计 6、低噪音风机电压/风机电量：220V 7、自动脉冲电子点火，离子火焰监控(电磁安全阀) 8、燃气主火阀，风气联动 9、入气口，入水口和排水口均采用国标管 10、运作噪音：无镗 <60dB，压镗 <60dB 11、一氧化碳排放量：<0.01%




43	A39		油网烟罩	6500*1500*600	厂制品	m ²	9.8		采用304不锈钢板，厚度为1.2mm 2B拉丝板： (2)、设备全部由不锈钢制成，所有联结处为防水、防蒸汽、防油烟。风罩嵌入吊顶内，两者之间设有不锈钢装饰板，易拆卸，潜入深度≥100mm。(3)、全部罩体用不锈钢板制造。通风管用镀锌板制成，设有风量调节阀。(4)、照明设备须防溅，防水、内凹型的，照明大于等于600lux，采用节能芝光管灯，统一电力接口。
44	A39-1		烟罩装饰板	L9500*800	厂制品	米	9.5		采用304不锈钢板，厚度为1.2mm 拉丝板
45	A40		环保节能燃气大锅灶	1100*1150*1250	厂制品	台	1		符合CJ/T392—2012中餐燃气大锅灶标准要求 1、不锈钢台面：304#1.5mm不锈钢；底铁台面：1.5mm电解铁；台面背板、前板及侧板：1.0mm不锈钢；炉胆围、炉胆底：1.0mm电解铁；炉身框架：40x40x4角铁；配Ø800不锈钢锅。 2、热负荷：46-48KW X2 3、无烟环保预混炉头，用气流动力达至完全燃烧及低数值排放。废弃热温度降低4-5倍，降低厨房室温。 4、一键式风机、熄火保护及电子打火设计 5、低噪音鼓风机风机电压220V 6、自动脉冲电子点火，离子火焰监控(电磁安全阀) 7、燃气主火阀，风气联动 8、可配Ø800mm不锈钢大炒锅 9、入气口，入水口和排水口均采用国标管 10、运作噪音：<60dB 11、一氧化碳排放量：<0.01%



46	A41		环保燃气双头矮仔	1200*700*800	厂制品	台	1		<ol style="list-style-type: none"> 1. 采用304#不锈钢板; 2. 炉面板采用1.5mm厚不锈钢拉丝板; 3. 炉前板、侧板、后板采用1.2mm不锈钢拉丝板; 4. 炉面座活动铸铁炉花, 炉架为4*40*40角钢; 5. 炉脚采用Φ38X1.5mm不锈钢圆管, 通配不锈钢可调性子弹脚; 6. 炉头采用一级节能低噪声一体炉头, 免维修铸铁炉膛, 陶瓷燃烧器; 7. 电子点火, 自动熄火保护装置, 风气联动, 自动配比调节。
47	A42		工作台	1200*760*800	厂制品	台	5		选用304#厚不锈钢拉丝板; 台面板采用1.2mm厚不锈钢拉丝板; 层板采用1.0mm厚不锈钢拉丝板; 台面板内加强筋采用1.2mm厚不锈钢拉丝板, 台脚采用Φ38X1.2mm不锈钢圆管, 通配不锈钢可调性子弹脚。
48	A43		挂墙单层板	1200*350	厂制品	台	1		采用304#1.2mm厚不锈钢拉丝板; 层板采用1.2mm厚不锈钢拉丝板。
49	A44		双星盆台	1200*760*800	厂制品	台	1		采用304#厚不锈钢拉丝板; 背板采用1.2mm厚不锈钢拉丝板; 星盆采1.2mm不锈钢拉丝板; 星盆冷水管直径15mm热水管直径15mm下安装排水管直径50mm; 脚横撑Φ25x1.0mm的不锈钢管; 台脚采用Φ38X1.2mm不锈钢圆管, 通配不锈钢可调性子弹脚。
50	A44-1		豪华双温摇摆水龙头	LQ-XP14	龙旗	个	2		材质: 不锈钢 结构形式: 双联式




51	A45		调料车	500*700*800	厂制品	台	1			采用304#不锈钢拉丝板，能容12个调料盒，配万向轮2个。
52	A46		单星盆台	1000*760*800	厂制品	台	1			采用304#厚不锈钢拉丝板；背板采用1.2mm厚不锈钢拉丝板；星盆采1.2mm不锈钢拉丝板；星盆冷水管直径15mm热水管直径15mm下安装排水管道直径50mm；脚横撑Φ25x1.0mm的不锈钢管；台脚采用Φ38x1.2mm不锈钢圆管，通配不锈钢可调性子弹脚。
53	A46-1		豪华双温摇摆水龙头	LQ-XP14	龙旗	个	1			材质：不锈钢 结构形式：双联式
54	A47		单星入机台	1600*760*850	厂制品	台	1			采用304#厚不锈钢拉丝板；台面板采用1.2mm厚不锈钢拉丝板，背板采用1.0mm厚不锈钢拉丝板；星盆采1.0mm厚不锈钢拉丝板；星盆冷水管直径15mm热水管直径15mm下安装排水管道直径50mm；脚横撑Φ25x1.0mm的不锈钢管；台脚采用Φ38x1.2mm不锈钢圆管，通配不锈钢可调性子弹脚。
55	A47-1		豪华双温摇摆水龙头	LQ-XP14	龙旗	个	1			材质：不锈钢 结构形式：双联式
56	A48		挂墙单层板	1100*350	厂制品	台	1			采用304#1.2mm厚不锈钢拉丝板；层板采用1.2mm厚不锈钢拉丝板。


57	A49		热循环风餐具 消毒柜 推车式	1600*790*1880	MEIJIA	台	2		<p>功率：5.6kw 电压：220v 温控范围：50-130℃ ◎高温热风360度循环杀菌于无形之中，实现彻底杀菌，健康无忧 ◎立体高温循环，直达柜内每个角落，消毒碗筷光亮无积水 ◎特大消毒保洁储物空间，可同时对快餐盘、碗筷等不同的餐饮用具消毒 ◎消毒效率高、灭菌力强，消毒器具后干爽、明净、无破损 ◎采用优质保温材料，升温快、恒温稳定 ◎有自动控温、自动恒温和定时装置超温保护，安全节能，操作简便</p>
58	A50	暂无图片	三层移动荷台	1000*650*800	厂制品	台	3		<p>采用304#不锈钢拉丝板，柜内层板采用1.2mm厚不锈钢拉丝板，柜围板采用1.0mm厚不锈钢拉丝板，趟门采用1.0mm厚不锈钢拉丝板，台脚采用Φ38mm厚1.2mm不锈钢圆管；通配万向轮2个。</p>
59	A51		煮面炉	Φ600	厂制品	台	1		<p>功率：12kw 电压：380v</p>
60	A52		四层平板货架	1100*500*1600	厂制品	台	1		<p>选用304#1.2mm厚不锈钢拉丝板，台面板采用1.2mm厚不锈钢拉丝板；台面板内加强筋采用1.2mm厚不锈钢板拉丝板；背板采用1.2mm厚不锈钢拉丝板；台脚采用Φ38mm厚1.2mm不锈钢圆管；通配不锈钢可调性子弹脚。</p>
61	A53		四层平板货架	1400*500*1600	厂制品	台	2		<p>选用304#1.2mm厚不锈钢拉丝板，台面板采用1.2mm厚不锈钢拉丝板；台面板内加强筋采用1.2mm厚不锈钢板拉丝板；背板采用1.2mm厚不锈钢拉丝板；台脚采用Φ38mm厚1.2mm不锈钢圆管；通配不锈钢可调性子弹脚。</p>

62	A54		米面架	1200*500*300	厂制品	台	5			层面采用1.2mm厚优质304m不锈钢板，台面及墙板下安装100*25mm加强筋，支架采用壁厚为38*38*1.2mm不锈钢管，地脚采用可调不锈钢脚。
63	A55		灭蝇灯	380*100*300	凌峰	台	5			电压：220V 功率：40W 电网电压：3000V 参考尺寸：380*100*300mm
64	A56		工作台	800*600*800	厂制品	台	1			选用304#厚不锈钢拉丝板；台面板采用1.2mm厚不锈钢拉丝板；层板采用1.0mm厚不锈钢拉丝板；台面板内加强筋采用1.2mm厚不锈钢拉丝板，台脚采用Φ38X1.2mm不锈钢圆管，通配不锈钢可调性子弹脚。
65	A57		单星盆台	700*700*800	厂制品	台	1			采用304#厚不锈钢拉丝板；背板采用1.2mm厚不锈钢拉丝板；星盆采1.2mm不锈钢拉丝板；星盆冷水管直径15mm热水管直径15mm下安装排水管道直径50mm；脚横撑Φ25x1.0mm的不锈钢管；台脚采用Φ38X1.2mm不锈钢圆管，通配不锈钢可调性子弹脚。
66	A57-1		豪华双温摇摆水龙头	LQ-XP14	龙旗	个	1			材质：不锈钢 结构形式：双联式
67	A58	暂无图片	消毒柜专用推车		MEIJIA	台	1			
68	冷库									

69	B1		冷冻库	3250*2700*260 0	KTL	m ³	22.8		<p>1、双面0.6mm厚不锈钢板，隔热板材厚100mm，内置阻燃型聚胺脂发泡作为隔热物质，表面亚光，无毒、无异味，符合国际食品卫生标准，具有耐腐蚀能力。</p> <p>2、库板厚度：100mm，保温材料：聚氨脂发泡，阻燃型，无氯氟碳化合物。</p> <p>3、冷冻温度：0~-18℃，库门数量：1</p> <p>4、电源电压：220V/50HZ、380V/50HZ，除霜方式：电热化霜，制冷剂：404A；</p> <p>5、制冷配件：压缩机组为谷轮机组，冷风机，膨胀阀，电磁阀，视液镜，干燥过滤，高低压控制器</p>
70	B2		冷藏库	3250*2300*260 0	KTL	m ³	19.5		<p>1、双面0.6mm厚不锈钢板，隔热板材厚100mm，内置阻燃型聚胺脂发泡作为隔热物质，表面亚光，无毒、无异味，符合国际食品卫生标准，具有耐腐蚀能力。</p> <p>2、库板厚度：100mm，保温材料：聚氨脂发泡，阻燃型，无氯氟碳化合物。</p> <p>3、冷冻温度：0~8℃，库门数量：1</p> <p>4、电源电压：220V/50HZ、380V/50HZ，除霜方式：电热化霜，制冷剂：404A；</p> <p>5、制冷配件：压缩机组为谷轮机组，冷风机，膨胀阀，电磁阀，视液镜，干燥过滤，高低压控制器</p>
71	面点间排风								
72	C1		排烟风管	500*600或现场定制	厂制品	m ²	85		采用1.0mm镀锌板制作，采用角钢法兰连接，连接处采用密封胶密封。
73	C2	暂无图片	风机基座		厂制品	项	1		采用槽钢焊接而成，底座进行防腐防锈处理。

74	C3		启动保护器		厂制品	项	1			
75	C6	暂无图片	减震器		国产	个	4			每个承重200KG/个
76	C7	暂无图片	出口消音	1000*1000	厂制品	m ²	8			
77	C8	暂无图片	软连接		厂制品	项	1			采用优质凡布制作
78	C9	暂无图片	法兰/吊架		厂制品	个	8			
79	C10		排风静音风柜	900*1150*950 HQD-20	华清大地	台	1			功率：4kw 电压：380v 风量：13500-16000m ³ /h
80	C11	暂无图片	变通弯头	现场定制	厂制品	个	2			采用1.0mm镀锌板制作，采用角钢法兰连接，连接处采用密封胶密封。
81	C12	暂无图片	消音房	1300*1550*1650 或现场定制	厂制品	m ²	13.4			
82	热灶间排风									

83	D1		排烟风管	500*600或现场定制	厂制品	m ²	93			采用1.0mm镀锌板制作，采用角钢法兰连接，连接处采用密封胶密封。
84	D2	暂无图片	风机基座		厂制品	项	1			采用槽钢焊接而成，底座进行防腐防锈处理。
85	D3		启动保护器		厂制品	项	1			
86	D6	暂无图片	减震器		国产	个	4			每个承重200KG/个
87	D7	暂无图片	出口消音	1000*1000	厂制品	m ²	8			
88	D8	暂无图片	软连接		厂制品	项	1			采用优质凡布制作
89	D9	暂无图片	法兰/吊架		厂制品	个	8			
90	D10		排风静音风柜	900*1150*950 HQD-20	华清大地	台	1			功率：4kw 电压：380v 风量：13500-16000m ³ /h
91	D11	暂无图片	变通弯头	现场定制	厂制品	个	2			采用1.0mm镀锌板制作，采用角钢法兰连接，连接处采用密封胶密封。

92	D12	暂无图片	消音房	1300*1550*1650 或现场定制	厂制品	m ²	13.4			
93	洗碗间排烟系统									
94	E1		排烟风管	400*400 或现场定制	厂制品	m ²	22			采用1.0mm镀锌板制作，采用角钢法兰连接，连接处采用密封胶密封。
95	E2	暂无图片	法兰/吊架		厂制品	个	5			
96	E3	暂无图片	变通弯头	现场定制	厂制品	个	1			
97	E4		轴流风机	40型	国产	台	1			
98	排污系统									
99	F1	暂无图片	隔油池	1600*800*1200	订制品	项	1			采用304#2.0mm不锈钢板，内框要用 $\phi 38 * \phi 25$ 的不锈钢管焊接做支架，内有700mm*500mm*600mm不锈钢隔渣框，进水、出水口均采用 $\phi 150$ mm不锈钢管及不锈钢法兰盘。

100	其他								
101	1	暂无图片	四人连桌椅	1200*1500		张	24		桌面采用优质防火面板制作，桌椅采用曲木，餐桌椅支架采用镀锌碳钢管焊接成型，牢固、
102	2	暂无图片	双人连单面桌椅	1200*900		张	7		桌面采用优质防火面板制作，桌椅采用曲木，餐桌椅支架采用镀锌碳钢管焊接成型，牢固、
103	3	暂无图片	四人连单面长桌椅	2000*900		张	4		桌面采用优质防火面板制作，桌椅采用曲木，餐桌椅支架采用镀锌碳钢管焊接成型，牢固、
其他费用（辅材、运输、安装等）：									
增值税专用发票税率（16%；3%，税务代开请备注）：									
质保期：									
供应周期：									
总计（含税）：									
附注：									
备注： 1、供方应具备销售厨房设备的资质 2、该项目于2018年12月6日之前报名，报名电话：13810181997，联系人，李维康；报名之后于12月7日看现场；12月12日中午12点之前报价截止，未报名且未看现场的单位无报价资格。 3、厨房设备供方应提供设备布置点阵图，与土建施工方做好对接工作 3、厨房设备通风接口应提供相关尺寸，与油烟净化器设备做好对接									

说明：

- 1、供方需提供相关资质：营业执照等相关文件（加盖公章）
- 2、报价需加盖单位公章，装在信封中，信封需封口且加盖公章；信封上请注明公司名称及参加项目名称
- 3、报价以快递形式在报价截止时间前邮寄到指定地址或直接送到指定地址；
- 4、所有报价应遵循以上格式报价，否则视为无效报价
- 5、若有其他要求（例如预付款、付款条件等等，预付款不得高于30%），可在附注栏注明或另附说明
- 6、若有疑问，请联系：谭智斌：87528256，李维康：13810181997