

数字证书网上续期操作指引

一、 网上续期的前提条件

条件1：您的数字证书必须在过期前才能在网上续期。

（如果您的证书已经过期了，请按照《南方航空招投标平台证书办理指南》准备所有资料到营业厅办理续期。）

条件2：您的电脑上必须安装有“网证通安全客户端”。未安装的，可点击此网址下载 <http://classaca1.cnca.net/Drivers/网证通安全客户端.zip>。



数字证书网上续期操作步骤

——申请

第 1 步：打开网证通安全客户端，
点击“证书续期”按钮。



第 2 步：点击“申请续期”按钮。



数字证书网上续期操作步骤

——申请

第3步：勾选“我接受电子认证服务协议内容”，点击“下一步”。

电子认证服务协议

电子认证服务协议

为了保障数字证书申请人的合法权利，维护广东省电子商务认证有限公司（以下简称“网证通”）的合法经营权益，双方本着平等、自愿的原则，达成本协议，双方共同遵守执行。本协议内容依赖于《电子签名法》、《电子认证服务管理办法》和《网证通电子认证业务规则》，如有冲突，以《电子签名法》、《电子认证服务管理办法》和《网证通电子认证业务规则》为准。
《网证通电子认证业务规则》发布地址为
<http://www.cnca.net/cs/knowledge/whitepaper/CPS/>。

一、证书订户的权利与责任

1、证书订户必须按照网证通的有关规定办理申请手续。证书订户必须对所提供资料的真实性、完整性、合法性负责。

2、证书订户应当妥善保管网证通所签发的数字证书和私钥及保护密码，不得泄漏或交付他人。如因故意、过失导致他人知道或遭盗用、冒用、伪造或者篡改的风险、损失及一切法律责任由证书订户自行承担。

3、如遇证书遗失或被窃，证书订户应立即到网证通或其受理点办理挂失手续。该证书作废，网证通在收到书面通知后，将证书作废。

☒ 我接受电子认证服务协议内容

下一步

数字证书网上续期操作步骤

——申请

第 4 步：选择要更新的年限。
并填写申请信息。

填写的注意事项见右图示。

网证通安全客户端

网证通数字证书续期申请表

基本信息

* 证书主题：

胡

* 续期时间：

12个月

选择要续期的时间，续期时间不同对应不同的收费。

费用：

100.00(单位：元)

点击“详细信息”可查看费用价格

详细信息

经办人信息

* 经办人证件类型

身份证

* 经办人证件号码

必须填写真实有效的身份证号码

* 经办人姓名

* 手机号码

手机号码必须无误，否则接受不到通知

* 经办人email

邮箱必须无误，否则接受不到通知

收件人信息

从经办人处拷贝

* 姓名

* 手机

* 地址

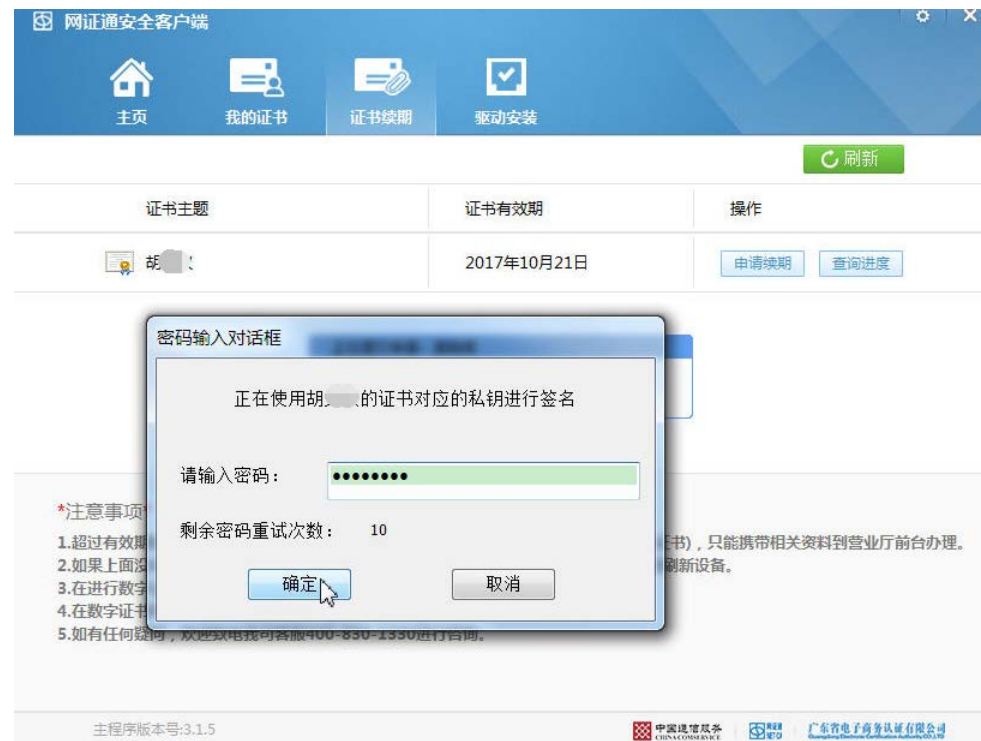
用于收取数字证书发票快递，请详细填写日常通信地址！
此处地址填写您日常的真实的通信地址

提交

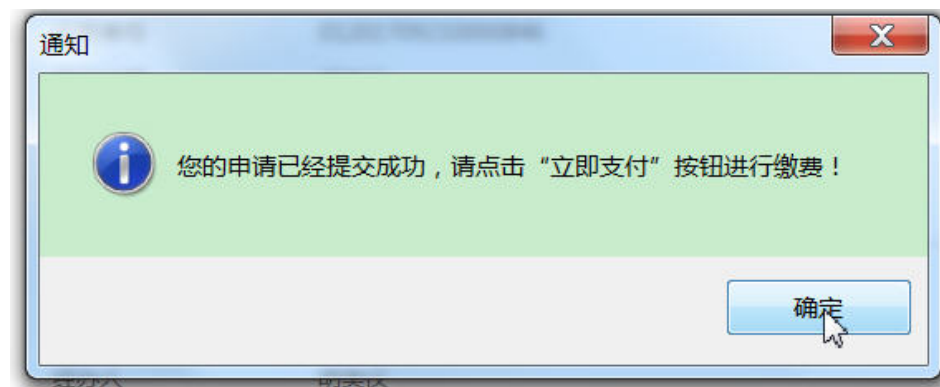
数字证书网上续期操作步骤

——申请

第 5 步：输入证书的密码，
点击“确定”。



点击“确定”后，
将提示您进行缴费。



数字证书网上续期操作步骤

——缴费

第 6 步：在缴费页面上，确认信息无误后，点击“立即支付”。

如您觉得信息有误，可点击“撤销申请”。

请选择缴费方式

银行转账：是线下通过柜台、网银等方式转账到指定的对公账户；

在线支付：是通过银联在线、支付宝进行网上支付。

数字证书网上续期操作步骤

——缴费

第 7 步：如果选择“银行转账”，
请根据提示填写相关信息。

填写完成后，点“保存”。
保存完，可以“关闭页面”。

如果选择“在线支付”，
请根据提示进行支付即可。

业务信息

业务单号：

01201709210000846

业务状态：

已录入

支付状态：

未支付

收件人信息

收件人姓名：

胡

收件人手机：

13922222222

收件人地址：

佛山市南海区

订单详情

订单编号	交易类型	交易状态	订单状态	创建时间
201709210000846	消费	未支付	正常	2017-09-21 14:49:48

业务单号：01201709210000846 业务费用：200.00元

费用名称	费用单价	数量	小计（元）
证书服务费用	100.00 元/年	2	200.00 元

快递付款方式：☒ 货到付款

发票类型：☒ 普通定额发票

总价：¥ 200.00 元

支付方式

线下方式

☒ 银行转账

开户公司名称：广东省电子商务认证有限公司

开户账号：7443 9001 8260 0096 874

开户行：中信银行广州花园支行

点击添加更多银行转账信息

付款账号：

银行转账时使用的付款帐号

付款账户名：

付款人的实际名称，

转账金额：

付款日期：

备注说明：

点击删除此银行转账信息

数字证书网上续期操作步骤

——等待审核

第 8 步：请等待后台人员审核您的申请。
通常需要1~3个工作日完成审核。

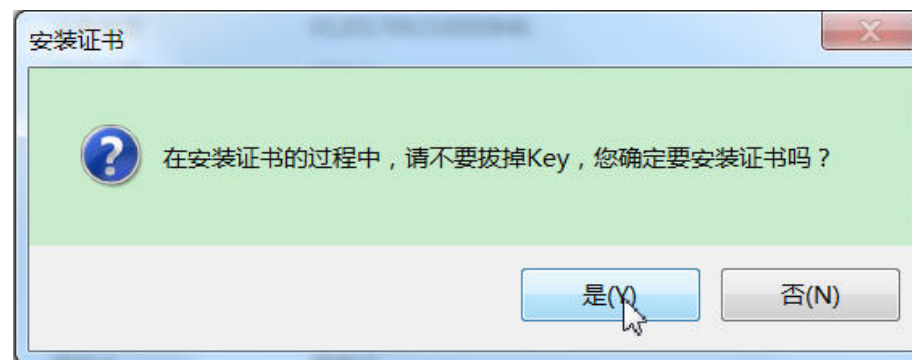
您可以随时通过客户端的“查询进度”按钮，查询您的申请是否已经审核通过。



数字证书网上续期操作步骤

——安装证书

第 9 步：1~3个工作日后，
您在客户端查询到可以安装证书。
如右图所示。
请点击“安装证书”按钮。



数字证书网上续期操作步骤

——续期成功

第 10 步：安装完成后，可在客户端查看到证书有效期已经延长。

在线续期操作已成功。

