

我的有色-铝团队

日期\地区	上海	无锡	佛山	长江	南储	粤对沪升贴水
2016/4/25	12720	12720	12780	12720	12750	+60
2016/4/26	12840	12840	12870	12850	12870	+30
2016/4/27	12840	12830	12900	12840	12900	+60
2016/4/28	12550	12540	12640	12560	12620	+90
2016/4/29	12670	12670	12770	12650	12750	+100

Myouse 评述&一周要闻

- ◆ **宏观**：年内第五次变相降准落地 央行开展 2670 亿元 MLF
- ◆ **基本面**：本周（4.25-4.29）各主流地区价格继续大幅上涨，市场成交尚可。上海地区周均价为12724元/吨，涨幅4.66%；无锡地区周均价12720元/吨，涨幅4.66%。杭州地区周均价12724元/吨，涨幅4.53%；佛山地区本周均价12798元/吨，涨幅4.48%。天津地区周均价12716元/吨，涨幅4.46%，重庆地区周均价12746元/吨，涨幅为4.46%。沈阳地区本周均价12704元/吨，涨幅4.78%。本周继续受期铝带动，国内现货铝价大涨。持货商逢高积极出货，部分持货商挺价惜售，中间商对后期铝价积极看多。临近五一假期，贸易商接货积极，下游表现相对谨慎，市场整体成交尚可。
- ◆ **行业要闻**：一季度我国进口铝矾土 1363 万吨 预计全年 5500 万吨
- ◆ **总结与预测**：氧化铝产能的新增及复产快速完成，氧化铝供应加剧，大大减缓氧化铝价格上涨速度。由于电解铝价格继续强劲，这对氧化铝价格形成支撑。我们认为短期氧化铝价格易涨难跌，但上涨动能减弱。本周电解铝价格表现强势，电解铝厂复产以及新投产速度仍处于放缓阶段。随着消费不断复苏，现货库存持续下降，现货供应整体偏紧。短期来看，铝价仍有上涨空间，建议投资者谨慎操作

目 录

一、铝土矿市场追踪.....	3
1、进口铝土矿市场评述.....	3
2、国内铝土矿市场评述.....	3
二、相关市场现货分析.....	4
1、氧化铝市场分析.....	4
2、电解铝市场分析.....	5
3、铝材市场分析.....	8
4、铝合金锭市场分析.....	8
三、热点新闻.....	8
1、本周宏观要闻.....	13
2、本周行业新闻.....	13
四、总结与预测.....	15
免责声明:	2

内容指导: 温晓红

主 编: 李旬 佟以来 柯尊伟 张玲玲 方艺静 王粉婷

联 系 人: 李旬 021-26093260 邮 箱: lix@mysteel.com

一、铝土矿市场追踪

1、进口铝土矿市场评述

本周，进口铝土矿价格行情；进口铝土矿现货含税到港价：青岛港，Al: 46%，Si: 8%报 325；来自印度；日照港 Al: 48%，Si: 5%报 280；来自澳大利亚；龙口港 Al: 50%，Si: 3%报 320，来自澳大利亚；CIF: 澳大利亚 Al: 52-55%，Si: 2-6%报 44，-1；AL: 50%，SI: 6%，报 41；印度 Al: 46-48%，Si: 6-7%报 52；马来西亚 AL: 46%，SI: 5%，报 46；（CIF 干吨美元价）AL: 41%，SI: 3%，FOB: 25。

2、国内铝土矿市场评述

本周，阳泉铝硅比 4.5 报 240；AL: 60%，SI: 8%，报 325；Al: 60-65%，Si: 9-11% 百色报 270；贵阳报 Al: 60-65%，Si: 9-11% 285；三门峡 Al: 55-60%，Si: 12-13% 报 295（到厂含税价）。

3、国内预焙阳极市场评述

本周，山东市场报 2495-2795；山西市场报 2900-3000；河南市场报 2510-2810；河北市场报 2510-2810；广西市场报 2795-2895；（元/吨）。

表一、本周波罗的海国际干散货海运指数

	BDI	BCI	BPI	BSI	BHSI
	Baltic Dry Index	Baltic Capesize Index	Baltic Panamax Index	Baltic Supramax Index	Baltic Handysize Index
4月28日	710	1137	685	578	365
4月27日	715	1160	704	573	362
4月26日	704	1135	718	564	358
4月25日	690	1087	727	562	356

表二、 本周新加坡船舶燃油费行情

日期	IF0380 (重油)		IF0180 (重油)		MDO (轻油)	
	当日价格	涨跌	当日价格	涨跌	当日价格	涨跌
	(\$/MT)	(\$/MT)	(\$/MT)	(\$/MT)	(\$/MT)	(\$/MT)
4月28日	212.00	+5	219.00	+3	397.00	+10
4月27日	207.00	+5	216.00	+5	387.00	+15
4月26日	202.00	+1	211.00	-	372.00	+5
4月25日	201.00	-	211.00	-	367.00	-

表三、 本周部分铝土矿船只到港情况

船名	进口量	品名	时间	港口	来源国	品味	价格	接收人	货代
OSHIMA ISLAND	78450	BAUXITE	5月4日	青岛港	马来西亚	WEI QIAO	SINOTRANS	OSHIMA ISLAND	78450
RTM DHAMBUL	61785	BAUXITE	5-04 0800	董家口港	澳大利亚	CHI PING	XIN FA	RTM DHAMBUL	61785
TEN JO MARU	78830	BAUXITE	5-04 2300	青岛港	澳大利亚	CHI PING	XIN FA	TEN JO MARU	78830

二、相关市场现货分析

1、氧化铝市场分析

表三、 本周主流地区氧化铝价格

日期	地区	规格	最低价	最高价	涨跌	备注
4月25日-4月29日	山西	A0-1	1980	2020	+30	-
	山东	A0-1	2010	2050	-	-
	河南	A0-1	1990	2030	+30	-
	广西	A0-1	1860	1900	+10	-
	贵州	A0-1	1870	1910	+10	-
	连云港	A0-1	2040	2080	-	港口自提
	西澳 FOB	A0-1	251	255	-	美元/吨

数据来源：我的有色网

4月25日-4月29日，本周氧化铝价格略微上浮，厂商挺价意愿较强，整体成交尚可，北方市场上涨明显。价格从区域上看，山西地区氧化铝现货成交区间为1980-2020元/吨，上涨30，成交量一般，中铝国贸上调至2020元/吨；山东地区氧化铝现货成交价格区间为2010-2050元/吨，平水，本周现货成交偏少；河南地区氧化铝成交区间为1990-2030元/吨，上涨30元/吨；广西地区现货成交价格为1860-1900元/吨，上涨10元/吨；贵州地区现货成交价格区间为1870-1910元/吨，上涨10元/吨，部分企业销售北方市场意愿加强。进口氧化铝到货持续减少，价格依旧坚挺。连云港人民币现货成交价格区间为2040-2080元/吨。氧化铝FOB澳洲美金价格上调至251-255美元/吨。

港口库存方面：据我的有色网调研，本周港口到货有所增加，主要集中在鲅鱼圈。值得注意的是，鲅鱼圈之前查封10万吨氧化铝已经解禁，可以在市场上流通，因此库存增加至19.5万吨。青岛港，连云港基本没有船到。连云港下月到船计划也不多。

表四、中国主要港口氧化铝库存统计（16.4.25-16.4.29）

	连云港	鲅鱼圈	青岛港	总计（万吨）
4月22日	65	8	31.5	104.5
4月29日	63	19.5	31	113.5
变化量	-2	+11.5	-0.5	+9

数据来源：我的有色网

产能产量方面：希望晋中及山西华兴铝业已经具备投产条件，涉及产能分别是80万吨（5月初投产，当月出产品）和100万吨（4月8日投产，已经出产品）。山东魏桥50万吨氧化铝产能投产中，山东信发100万吨氧化铝产能复产中。

长单方面：截至4月28日，4月份上期所三月期铝结算价加权平均值为

12255.72 元/吨，以 17.3%作价 5 月份氧化铝长单价为 2120.24 元/吨，较 4 月份长单比例价上涨 142.84 元/吨。

2、电解铝市场分析

表五、 本周（4月25日~4月29日）国内主流市场 A00 铝锭周均价

日期	上海	无锡	佛山	天津	沈阳	重庆	杭州	临沂	郑州	平均价
4月25日	12720	12720	12780	12700	12680	12750	12740	12720	12690	12722
4月26日	12840	12840	12870	12830	12820	12870	12850	12850	12830	12844
4月27日	12840	12830	12900	12830	12810	12870	12820	12840	12830	12841
4月28日	12550	12540	12640	12560	12560	12590	12540	12560	12560	12567
4月29日	12670	12670	12770	12660	12650	12650	12670	12670	12650	12673
周均价	12724	12720	12792	12716	12704	12746	12724	12728	12712	
涨跌幅	+4.66%	+4.66%	+4.48%	+4.46%	+4.78%	+4.46%	+4.53%	+4.86%	+4.59%	

数据来源：我的有色网

本周（4.25-4.29）各主流地区价格继续大幅上涨，市场成交尚可。上海地区周均价为12724元/吨，涨幅4.66%；无锡地区周均价12720元/吨，涨幅4.66%。杭州地区周均价12724元/吨，涨幅4.53%；佛山地区本周均价12798元/吨，涨幅4.48%。天津地区周均价12716元/吨，涨幅4.46%，重庆地区周均价12746元/吨，涨幅为4.46%。沈阳地区本周均价12704元/吨，涨幅4.78%。本周继续受期铝带动，国内现货铝价大涨。持货商逢高积极出货，部分持货商挺价惜售，中间商对后期铝价积极看多。临近五一假期，贸易商接货积极，下游表现相对谨慎，市场整体成交尚可。

图一 沪粤两地现货铝锭价格走势对比图



数据来源：我的有色网

表六 全国主要市场电解铝库存统计（16.4.25-4.28）

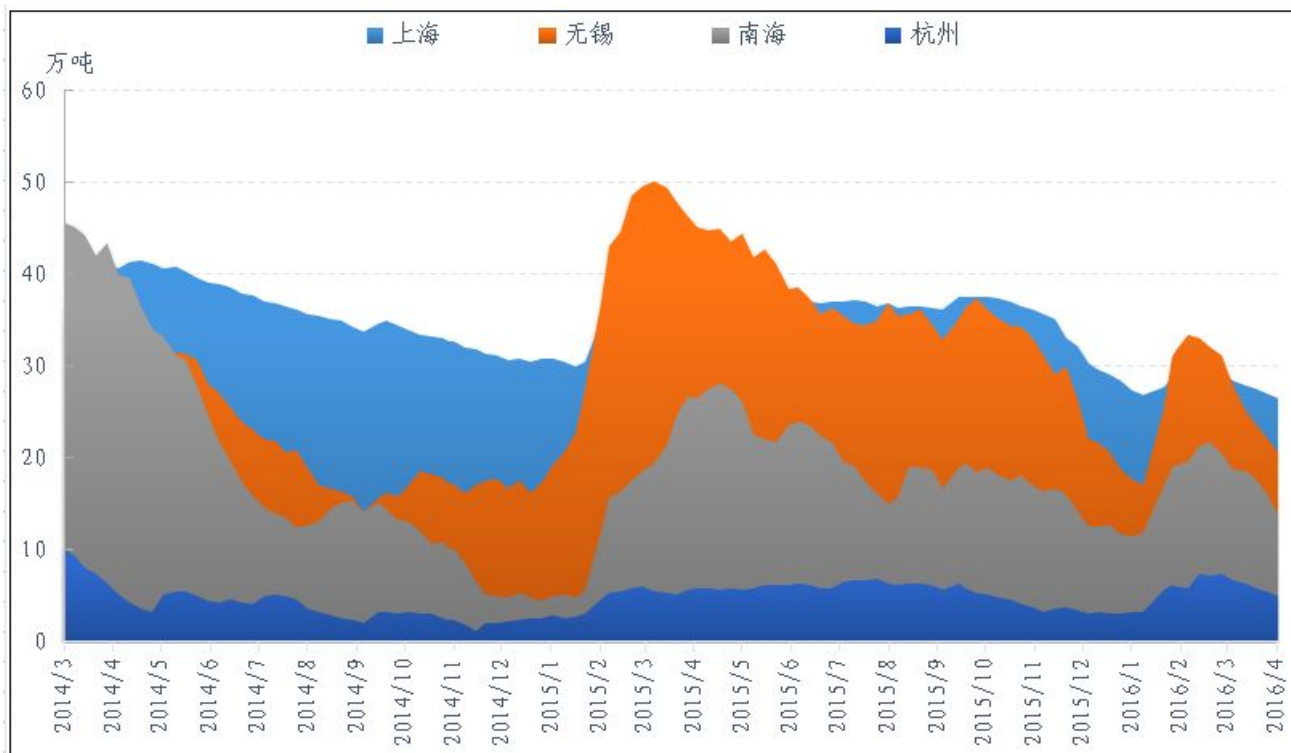
	上海	无锡	杭州	佛山	天津	沈阳	巩义	总计
4月25日	26.5	20.5	4.8	13.6	1.7	1.3	1.1	69.5
4月28日	25.8	20	4.6	12.5	1.5	0.9	1.3	66.6
变化量	-0.7	-0.5	-0.2	-1.1	-0.2	-0.4	+0.2	-2.9

数据来源：我的有色网

本周主流现货交易地区总库存总量持续下滑。上海地区库存减少 0.7 万吨，总量至 25.8 万吨。佛山地区库存减少 1.1 万吨至 12.5 万吨，杭州地区库存减少 0.2 万吨，总量至 4.6 万吨。巩义地区库存增加 0.2 万吨，总量至 1.3 万吨。本周无锡地区库存减少 0.5 万吨，库存量为 20 万吨。天津地区库存减少 0.2 万吨，总量至 1.5 万吨，沈阳地区库存增加 0.2 万吨，总量至 1.3 万吨，本周全国总库

存减少 2.9 吨，总量至 66.6 万吨。

图二 国内主流市场电解铝库存统计图



数据来源：我的有色网

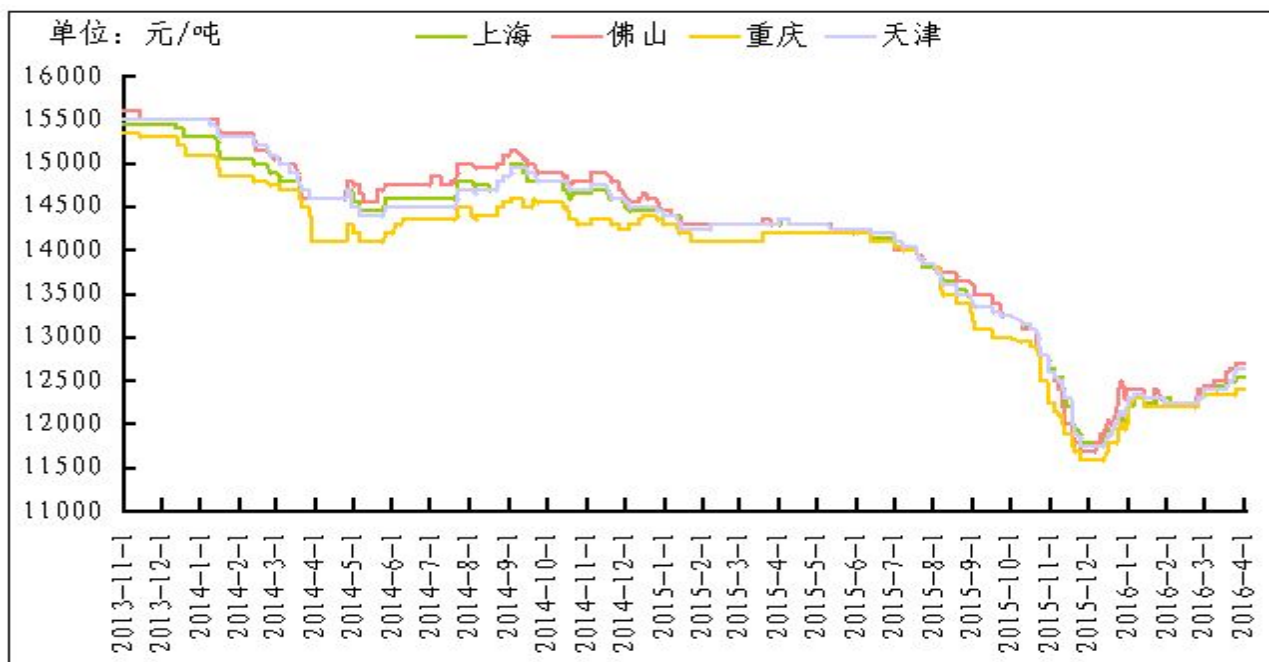
3、铝合金市场分析

本周原铝呈先扬后抑走势，虽然最后一个交易日价格较上周末涨幅不大，但一周均价上涨幅度高达4.64%。受原铝价格强势表现提振，铝合金锭价格本周继续稳中有升，但受价格过高影响，下游采购意愿降低，市场成交整体有所减弱。

具体价格方面，佛山地区再生系合金 ADC12主流现金成交价至13300-13700元/吨区间，均价13500元/吨，本周价格累积上涨200元/吨，下游汽配等行业需求较为稳健，成交以长单为主。上海地区 ADC12主流现金成交区间为12900-13500元/吨，均价13200元/吨，一周上涨200元/吨，大型企业含账期（一般30-45天）

报价普遍在13500元/吨以上。西南地区 ADC12成交价格为12900-13400元/吨，价格上涨了50元/吨，因当地废铝原料供应仍然紧张，再生铝企报价继续坚挺；华北地区 ADC12交易价格区间也在12900-13400元/吨附近，厂家出货积极，但市场竞争激烈。据我的有色网调研，随着下游汽配等行业需求稳步增加，再生铝合金整体消费量得到明显打动；而近期因合金价格随原铝涨势迅猛，下游压铸企业畏高情绪显现，采购意愿有所降低。

图三 全国主流地区 ADC12铝合金锭价格走势 规格：国标

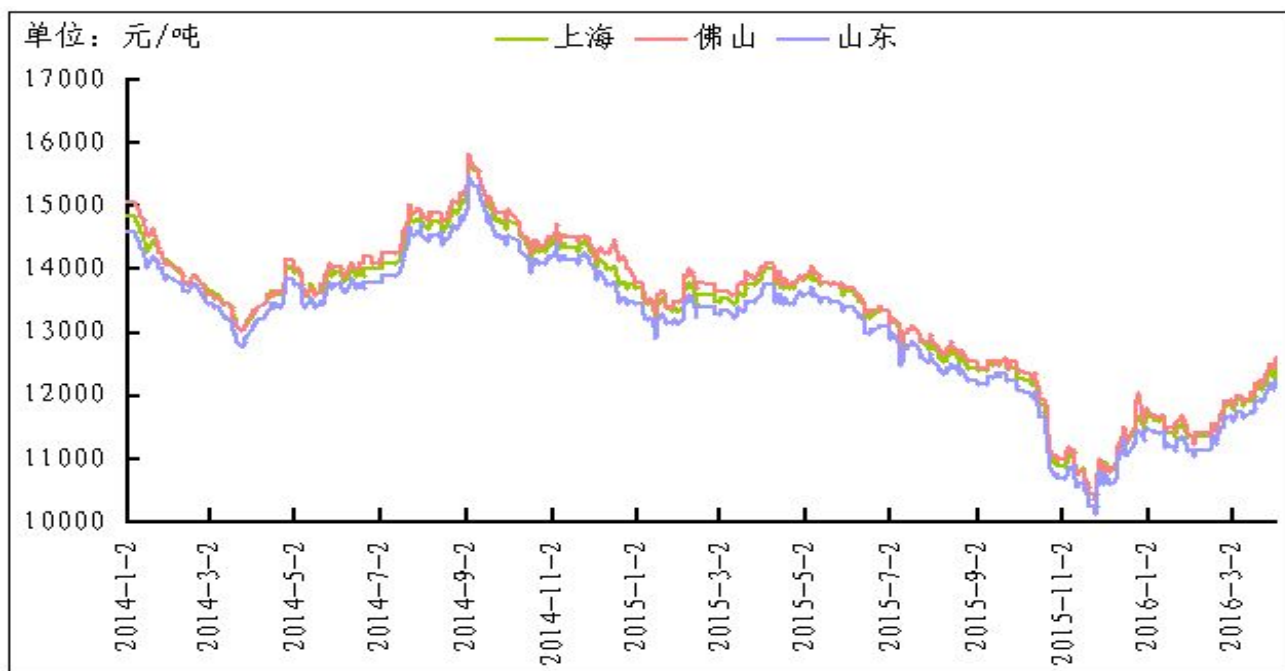


数据来源：钢联云终端

原铝系铸造铝合金锭方面，本周整体报价也随原铝继续上涨，但涨幅明显收窄。其中，佛山地区 A356.2成交价为13350-13450元/吨，均价13400元/吨，累积上涨150元/吨，主要受南储铝价坚挺提振，当地需求平稳，货源以云铝为主。上海、浙江、江苏等主流消费地区 A356.2成交价为13250-13350元/吨，均价13300

元/吨，一周小涨50元/吨，货源以创新、云铝、方略、包铝等品牌为主。下游轮毂行业出口订单偏弱，但内销订单尚可，整体需求较为稳定，而因铝价涨幅较大，本周轮毂厂采购量有所减少，以维持刚需为主，少有备货。加工费方面，受成本支撑和供应过剩双向制约，加工费依然稳定在650元/吨上下（消费地仓库自提价）。

图四 全国主流地区 A356.2铝合金锭价格走势 规格：国标



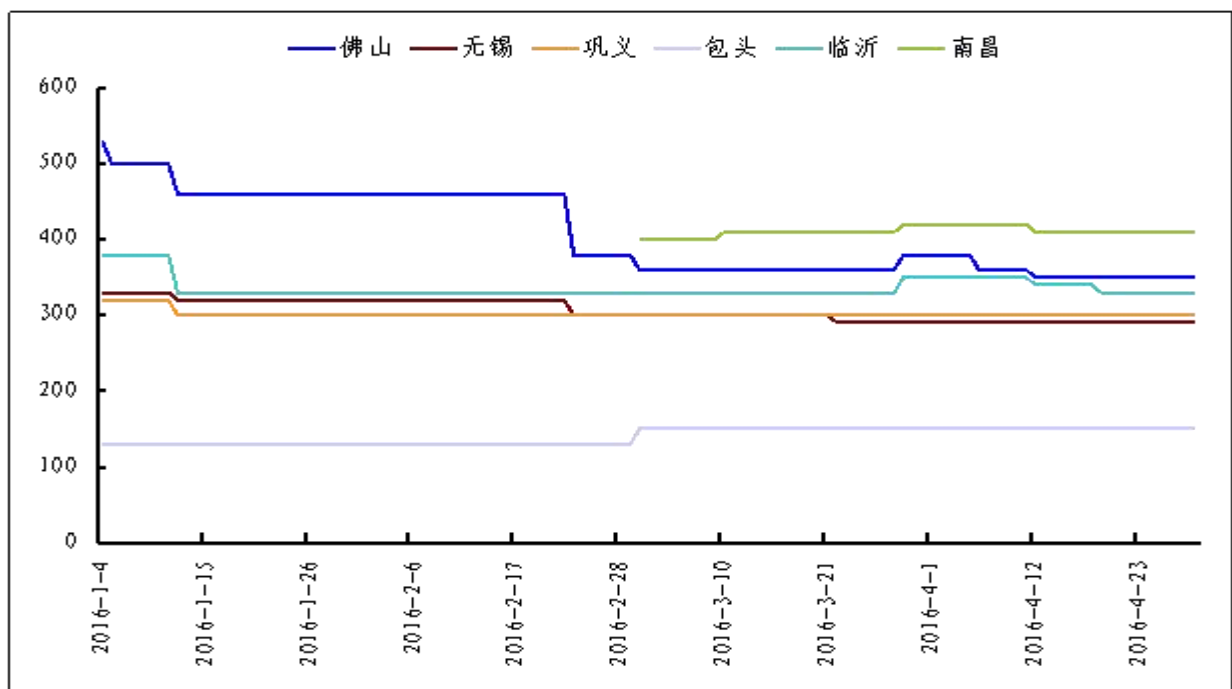
数据来源：钢联云终端

4、铝棒市场分析

本周原铝价格依旧维持偏强走势，虽然在周四行情出现大幅回调，但坚挺走势依旧未受影响。而受原铝价格影响，全国主流地区铝材市场价格也随之有不同程度的调整。具体情况，6063铝棒：截止目前，我的有色网针对全国主流地区

6063 铝棒加工费调研如下：佛山 330~390 元/吨（到厂）；无锡 260~330 元/吨（自提）；包头 120~180 元/吨（出厂）；巩义 280~350 元/吨（出厂）；临沂 310~370 元/吨（到厂）；南昌 380~420（到厂）。加工费方面，相较于上周基本维持平稳状态，仅临沂地区略有下调，但幅度也仅在 10 元/吨左右，而当地加工费下调主要原因在于目前新疆铝棒货源已开始流入临沂地区，加工费到厂价仅在 300 元/吨左右，而当地品牌目前仍维持在 350 元/吨左右，从价格方面或许会对于当地品牌有所打压，但据当地持货商反馈，虽然新疆货源价格低廉，但相对来说整体质量对比当地品牌有所欠缺，所以短期来看，对于客户群体的侵占有限。

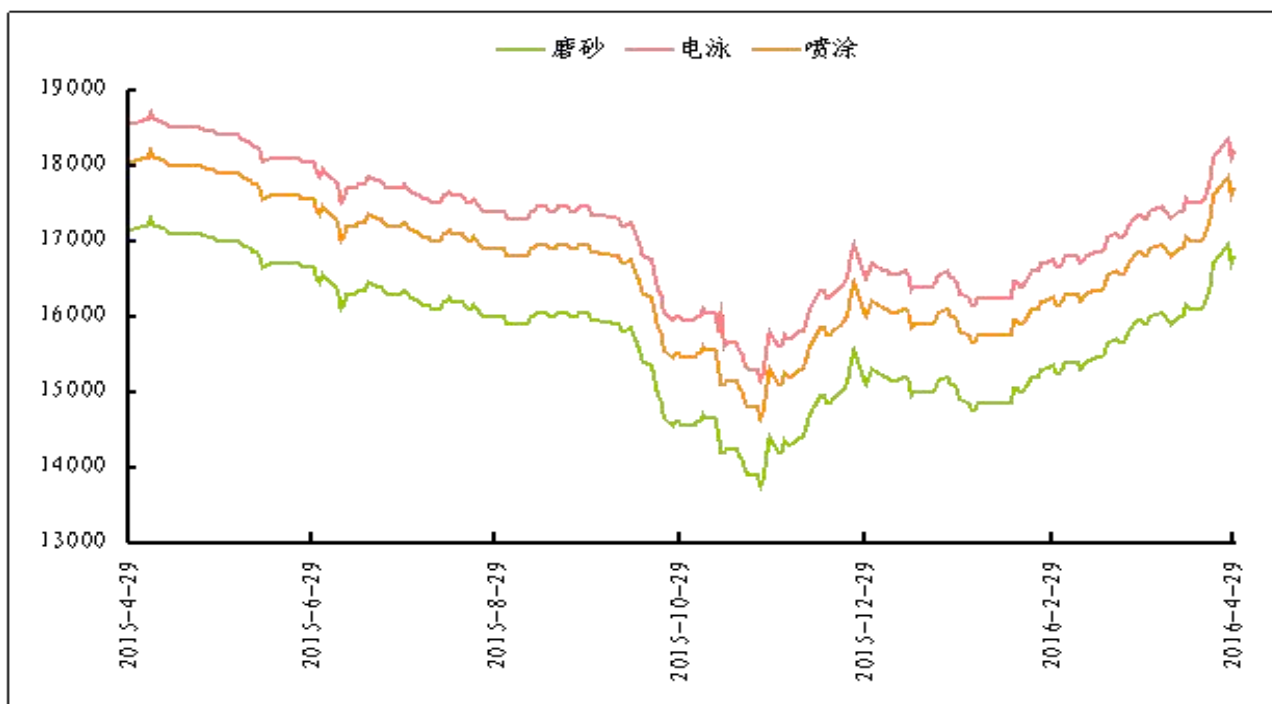
图五 全国主流地区 6063 铝棒加工费走势图 规格：φ90-φ178 单位：元/吨



整体价格方面，由于原铝价格走势坚挺，6063 铝棒市场报价也维持上行走势，对比上周价格，继续强势上冲，主流地区市场价格涨幅集中在 4%~5% 之间，涨幅明显。成交情况，本周是五一假日前的最后一个工作日，但据各主流地区持货商反馈，市场并未出现明显的备货情况，目前下游企业仍旧维持按需采购原则，

同时考虑到五一假日仅3天，有区别于春节或国庆的长假，所以下游整体备货意愿有限。库存方面，截止本周一，我的有色网针对国内三大库存地区进行了梳理：佛山地区3.2万吨，无锡地区0.08万吨，南昌地区0.7万吨，库存对比上周继续下滑，其中佛山地区在4月中下旬期间以每周近1万吨左右的数量在下滑。而库存下滑的原因在于，进入4月份，新疆农六师厂内检修，影响了铝棒的正常生产，铝水更多的转换为电解铝，同时预计本次检修或会在五一节之后结束，届时，农六师的铝棒生产线也会回复正常，后期的重点产品依旧为铝棒等合金产品。

图六 佛山地区铝型材市场价格走势图 单位：元/吨



铝型材：佛山地区各表面处理价格整体跟随原铝价格维持偏强走势，对比上周价格，本周各表面处理价格涨幅集中在2.9%~3.2%之间，涨幅较为明显。成交情况，目前建筑型材市场仍处于不温不火的局面，收到房地产影响短期难以有所作为，而工业型材市场例如：太阳能、光伏电站、轨道交通及城市基建等领域

却在稳步的前进中，对于铝棒的需求量也在逐步的增加。但着眼于当前我国的实际国情，建筑领域依旧是铝材消耗的重要产业，所以短期来看，铝型材市场整体格局或继续维持当前的平稳格局。

三、热点新闻

1、本周宏观要闻

年内第五次变相降准落地 央行开展 2670 亿元 MLF 4月25日，《证券日报》记者从央行官方微博获悉，当日，为保持银行体系流动性合理充裕，央行对18家金融机构开展MLF操作共2670亿元，其中3个月1010亿元、6个月1660亿元，利率与上期持平，分别为2.75%、2.85%。这是央行年内第五次开展MLF操作，这种释放中期流动性的方式被称为变相降准。

中国3月国际贸易顺差36亿美元 创一年新低 2016年3月，我国国际收支口径的国际货物和服务贸易收入11209亿元，支出10977亿元，顺差232亿元。其中，货物贸易收入9724亿元，支出8126亿元，顺差1599亿元；服务贸易收入1484亿元，支出2851亿元，逆差1367亿元。

欧元区4月综合PMI意外下降 德国企业活动放缓但法国强劲 市场研究机构Markit周五(4月22日)公布的数据显示，欧元区4月综合PMI意外齐平一年多低点，表明企业虽然进一步降价，但企业活动意外放缓。这对欧洲央行而言，将是“令人失望”的消息。在欧元区各主要国家中，德国3月企业活动放缓至近九个月最低水平，但法国企业活动强于预期。具体数据显示，欧元区4月综合采购经

理人指数 (PMI) 初值降至53.0, 与2月创下的近13个月低点持平, 低于预期值53.3及3月终值53.1, 且自2013年7月以来就守在景气荣枯分水岭50之上; 欧元区4月服务业PMI初值53.2, 低于预期值53.3, 但高于3月终值53.1, 说明企业降价对服务业几乎没有影响; 欧元区4月制造业PMI初值51.5, 低于预期值51.6和3月终值51.9。

美国4月Markit制造业PMI降至50.8 创六年半最低水平 市场调查公司

Markit周五(4月22日)公布的数据显示,美国4月Markit制造业PMI初值降至50.8, 创六年半最低水平, 表明美国制造业复苏道路仍崎岖不平, 且美国第一季度的经济颓势可能不是暂时的。具体数据显示,美国4月Markit制造业PMI初值降至50.8, 创2009年9月以来最低水平, 且低于预期值52.0和2月终值51.5。另外, 该数据的分项指数表现亦不佳, 其中产出分项指数降至50.3, 创2009年10月以来最低水平; 就业分项指数降至50.2, 创2013年6月以来最低水平, 表明美国制造业复苏道路仍崎岖不平。

德国4月商业景气指数意外下降 显示企业乐观程度减弱 德国智库 IFO

周一(4月25日)公布的数据显示,德国4月IFO商业景气指数意外微降至106.6, 表明该国企业界对现状的乐观程度有所下降; 不过, 企业界对未来经济状况的预期有所改善。具体数据显示,德国4月IFO商业景气指数微降107.6, 低于预期值107.9和前值106.7。该数据是基于对德国约7000家企业的月度调查得出的, 下降主要是受了批发零售业的悲观情绪拖累, 但是建筑和制造业的情绪有所好转。

FOMC 声明取消全球经济构成风险表述 暗示6月或加息 北京时间周四(4

月28日)凌晨02:00,美联储FOMC公布利率决议并发表政策声明表示,美国至4月27日FOMC利率决议维持联邦基金利率在目标区间0.25%-0.5%保持不变。美联储此次政策决定投票结果为9:1,堪萨斯城联储主席乔治利率决策持异议,倾向于加息至0.5-0.75%。美联储在政策声明中没有评估风险平衡,且在政策声明中取消了关于全球经济形势对经济前景构成风险的说法。

美国上周首次申请失业救济人数维持在40年低点附近 周四(4月28日),美国上周首次申请失业救济人数维持在40年低点附近,表明就业市场依然是美国经济中最强劲的部分。首次申请失业救济人数美国劳工部周四在华盛顿公布,截至4月23日当周,首次申请失业救济人数增加9千人,至25.7万人。之前一周数据修正后为24.8万人,创下1973年以来最低。

美国经济一季度增速放缓至0.5% 美国商务部28日公布的初次数据显示,由于消费、投资及出口均出现疲势,今年第一季度美国实际国内生产总值按年率计算增长0.5%,低于前一季度1.4%的增速,显示美国经济增长动能放缓。

2、本周行业新闻

华银铝业铝压铸一期扩产项目投入试生产 4月18日上午8时许,伴随着华银铝业压铸厂房门口的爆竹声,厂房保温炉内炽热的铝水正通过压铸机的高压注射,压模形成一件件光洁齐整的铝煎铝底盘,华银铝压铸一期扩产项目新增的5台压铸生产线正式投入试生产,并将形成年产200万只铝压铸锅的生产能力。

上海新阳押注蓝宝石市场 投5000万建高纯氧化铝项目 上海新阳4月23日晚间公告,4月18日,公司和东莞市精研粉体科技有限公司(以下简称“东莞精

研”) 的现有股东就投资事宜签署了《投资协议》及《奖励与补偿协议》。根据《投资协议》约定, 上海新阳以现金形式向东莞精研投资5000万元, 持有东莞精研20%的股权, 投资款项用于建设蓝宝石单晶专用的高纯氧化铝材料生产线项目。

欧洲汽车铝材单车用量或涨22% 豪华车领潮 鉴于欧洲排放法规将大幅收紧, 当地汽车制造商将提高铝材用量, 以通过轻量化实现减排, 未来单车铝材用量可高达180千克, 较当前大涨两成以上, 豪华车将率先领导这一潮流。欧洲铝协会 (EuropeanAluminum) 会长GerdGotz称, 随着冷轧铝板及挤压组件的长期增长, 欧洲车型单车铝材用量或由2012年的140千克逐步增加至180千克。其在开普敦 (CapeTown) 举行的一次铝材会议上告诉路透社, “这将成为下游产业增长的动力。”

印度对进口未锻压铝进行贸易保障措施调查 2016年4月19日, 应Vedantalimited - Aluminium&Power、BharatAluminiumCompanyLtd. 和HindalcoIndustriesLimited的申请, 印度消费税与关税中央委员会保障措施总局发布公告称, 对进口未锻压铝发起保障措施立案调查。申请方主张对涉案产品征收为期4年的保障措施税。根据印度海关进出口数据显示, 印度未锻压铝的进口数量由2011-2012年的242533公吨增加到2015-2016年度的年化432370公吨。

俄铝: 全球铝供应将趋紧 铝价将反弹 全球第二大铝生产商俄罗斯铝业 (Rusal) 首席执行官VladislavSoloviev称, 全球铝需求将保持强劲, 今年中国以外国家的供应将继续趋紧, 为铝价自近七年底点反弹创造了条件。中国铝制品出口今年亦将放缓, 因海外市场较国内市场升水缩窄。Soloviev称: “俄铝预计今年全球铝消费量将增加5.7%至5950万吨。”

几内亚矿业受青睐 未来成铝土开发高地 2016年4月24日，我国驻几内亚使馆经商处发布的“几内亚矿产和地质部长”的媒体采访记录显示，几内亚矿业项目颇受各国青睐，未来几年尤其将成为铝土开发高地。这位部长提到，在马上进入的5月将重启和实施与英国铝铁公司（ALUFER）签约的项目。Alufer计划于2016年下半年开始BelAir项目的基础建设，预期于2017年底投产。第一期产能设计为每年480万吨，第二期建设完成后增至每年1000万吨。除了位于BelAir矿区之外，Alufer公司还计划在下一步开采拉贝省（LABE）的矿区，两个矿区建成后，将形成年出口3000万吨优质铝土矿的能力。

高盛：反弹将促进产能重启 铝价将跌至1350美元 高盛银行：LME与COMEX的投机性净持仓与2015年9月一样为多头，预示着中国需求回升基本上被消化了。该行预测，今明两年铜将供给过剩60-70万吨，铝价未来12个月将跌到1350美元/吨，因为之前的价格反弹将促使中国闲置产能重新启动。

中国忠旺天津铝压延材项目开启“加速度” 近日，天津忠旺一次性同时通过法国Bureau Veritas Group(下称“BV公司”)的AS9100、TS16949、ISO9001三大质量管理体系认证，这也意味着天津忠旺成功建立和运行符合航空、汽车等行业标准的三大质量管理体系。

协会：北美1-2月铝需求同比减少2% 据外电4月26日消息，根据北美铝业协会初步预估，美国和加拿大1-2月铝需求为41.1亿磅，较去年同期减少2%。半成品需求预计为29.43亿磅，下滑1%。表观消费量预计为36.14亿磅，减少3.8%。美国和加拿大铝锭和铝制品出口量预计为4.97亿磅，较去年同期增加13%，进口量增加10.7%至10.19亿磅。

一季度我国进口铝矾土1363万吨 预计全年5500万吨 根据中国海关统计，2016年第一季度，我国共进口铝矾土矿1363万吨；简单推算的话，估计2016年全年进口铝矾土矿5500万吨左右。根据中国海关统计，2016年第一季度，我国从几内亚共进口铝矾土矿169.3万吨，其中，仅3月份就进口93.7万吨，显示我国从几内亚进口铝矾土呈快速上升的趋势。预计2016年全年进口几内亚铝矾土矿有望达到800-1000万吨之间。几内亚已经成为我国第三大铝矾土矿进口来源国。

欧洲现货铝升水微幅下滑 因价差收窄 贸易商表示，在期货价差收窄拖累近期欧洲现货铝升水下滑之后，铝升水不大可能进一步下跌。在鹿特丹已完税现货铝升水报价为每吨125-135美元，最近几周下滑约10美元，且低于2月初的每吨140-150美元。贸易商表示：“虽然目前存在一定压力，但不会大幅下滑。”其补充道，在较当前水平低15美元左右的价位有着支撑。不过，价差的不稳定使得市场前景蒙阴，在伦敦金属交易所5月1日实施新的改革前出现了大量注销仓单。

四、总结与预测

综述：氧化铝产能的新增及复产快速完成，氧化铝供应加剧，大大减缓氧化铝价格上涨速度。由于电解铝价格继续强劲，这对氧化铝价格形成支撑。我们认为短期氧化铝价格易涨难跌，但上涨动能减弱。本周电解铝价格表现强势，电解铝厂复产以及新投产速度仍处于放缓阶段。随着消费不断复苏，现货库存持续下降，现货供应整体偏紧。短期来看，铝价仍有上涨空间，建议投资者谨慎操作。

中国铝市场报告订单

上海钢联电子商务股份有限公司

您的兴趣:

- Myyouse 铝价指数
- 现货铝市每日简评
- 铝厂报价
- 现货成交行情
- 电解铝每日成交报告
- 铝材市场价格
- 铝材厂家开工率
- 铝材厂家订单新增
- 铝期盘评述
- 行情预测
- 每日行业资讯
- 每日新闻讯息

订阅公司（请填写公司全名）:

联系人:

电 话:

传 真:

电子邮箱:

日 期: 年 月 日

公司名称: 上海钢联电子商务股份有限公司
地 址: 上海市宝山区园丰路 68 号
电 话: 021-26093967
传 真: 021-66896910
费 用: **2600 元人民币/年**
汇款户名: 上海钢联电子商务股份有限公司
帐 号: 3100 1913 1000 5250 1232
开 户 行: 建设银行上海宝钢宝山支行

贵公司属于:

- 矿山-中国
- 矿山-除中国以外
- 贸易商
- 冶炼厂-中国
- 冶炼厂-除中国以外
- 铝材厂
- 贸易商
- 期货公司
- 金融机构
- 研究机构
- 政府机关
- 其他

铝研究团队联系方式:

李 旬: 021-26093260

邮箱: lix@mysteel.com

本报告由我的有色铝研究团队开发, 版权属于上海钢联电子商务股份有限公司, 未经授权不得复制、转发, 引用需备注来源。

免责声明:

本研究报告仅供上海钢联电子商务股份有限公司及“我的有色网”客户使用，我的有色网铝研究团队不会因接收人收到本报告而视其为本公司的当然客户。

本研究报告由我的有色网铝研究团队制作，是基于研究团队认为可靠的且目前已公开的信息撰写，我们力求但不保证该信息的准确性和完整性，客户也不应该认为该信息是准确和完整的。同时，本团队不保证文中观点或陈述不会发生任何变更，在不同时期，本团队可发出与本报告所载资料、意见及推测不一致的报告。

我的有色网铝研究团队会适时更新我们的研究，但可能会因某些规定而无法做到，在任何情况下，本报告中的信息或所表述的意见并不构成对任何人的投资建议，也没有考虑到个别客户特殊的投资目标、财务状况或需求。客户应考虑本报告中的任何意见或建议是否符合其特定状况，若有必要应寻求专家意见，本公司及雇员不对使用本报告而引致的任何直接或间接损失负任何责任。

本报告所载的资料、工具、意见及推测只提供给客户作参考之用，并非作为或被视为出售或购买证券或其他投资标的的邀请或向人作出邀请。

本报告涉及期货、期权及其它衍生工具的交易，因其包括重大的市场风险，因此并不适合所有投资者。在任何情况下，本团队不对任何人因使用本报告中的任何内容所引致的任何损失负任何责任，投资者需自行承担风险。

本报告版权归我的有色网铝研究团队所有，未获得我的有色网铝研究团队事先书面授权，任何人不得对本报告进行任何形式的发布、复制或出版作任何用途，合法取得本报告的途径为本公司网站及本公司授权的渠道。



（“我的有色网”微信）



（期、现货铝交易微信）

上海钢联电子商务股份有限公司

上海市宝山区园丰路 68 号 邮 编：200444
联系人：李 旬 电 话：021-26093260
邮 箱：lix@mysteel.com