

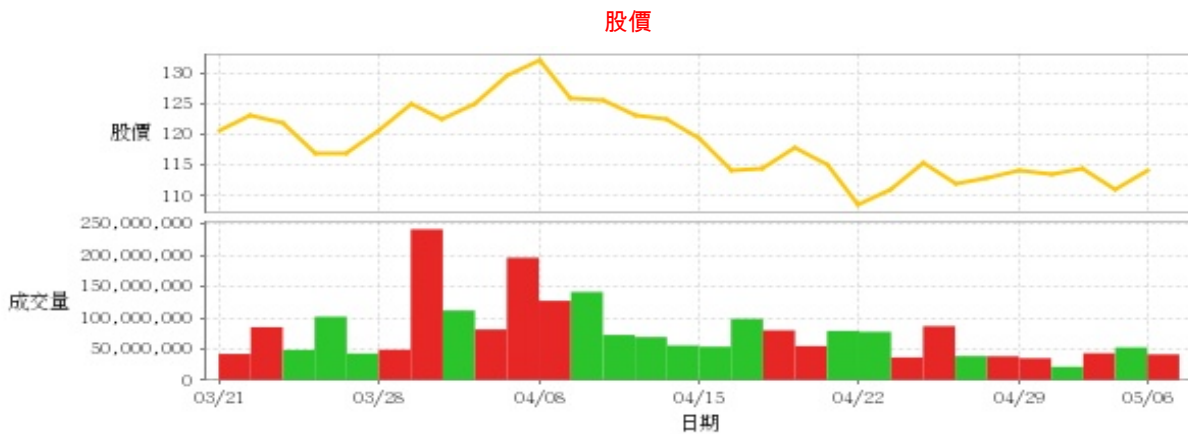
電腦及週邊設備業

114.0 ▲ 3.0 最高115.0 | 最低112.0 【+/-/X表示漲/跌/不比價】

公司基本資料

公司名稱	緯創資通股份有限公司
公司發言人	石慶堂
公司網址	www.wistron.com
實收資本額	新台幣 28,969,800,500
主要經營業務	3C電子產品 其他
上市日期	2003/08/19
產業類別	電腦及週邊設備業

股價資訊

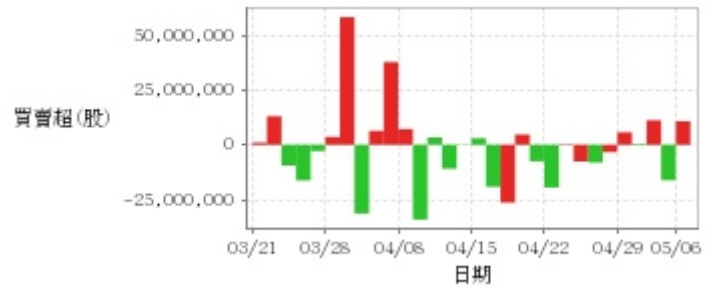


日期	收盤價	成交股數	日期	收盤價	成交股數	日期	收盤價	成交股數
5/6	114.0	41,569,990	4/19	115.0	79,098,006	4/3	129.5	196,355,937
5/3	111.0	52,630,145	4/18	118.0	54,920,733	4/2	125.0	81,508,614
5/2	114.5	43,406,094	4/17	114.5	80,114,060	4/1	122.5	111,872,117
4/30	113.5	21,682,932	4/16	114.0	98,473,433	3/29	125.0	241,803,262
4/29	114.0	35,385,068	4/15	119.5	53,885,912	3/28	120.5	49,063,872
4/26	113.0	38,506,623	4/12	122.5	55,860,583	3/27	117.0	42,999,900
4/25	112.0	38,864,269	4/11	123.0	69,306,789	3/26	117.0	101,897,280
4/24	115.5	86,810,433	4/10	125.5	72,672,792	3/25	122.0	48,777,811
4/23	111.0	36,690,295	4/9	126.0	141,481,192	3/22	123.0	85,129,355
4/22	108.5	77,756,321	4/8	132.0	127,285,574	3/21	120.5	42,288,976

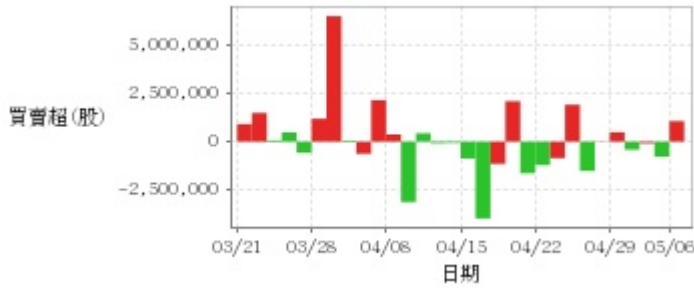
投信買賣超



外資及陸資買賣超



自營商買賣超



日期	投信買(+)/賣(-)超	自營商買(+)/賣(-)超	外資及陸資買(+) 賣(-)超	日期	投信買(+)/賣(-)超	自營商買(+)/賣(-)超	外資及陸資買(+) 賣(-)超
5/6	+372,000	+1,063,636	+10,783,801	4/12	+221,011	-71,211	+159,669
5/3	-2,796,000	-780,025	-16,163,746	4/11	+590,000	-85,242	-10,887,017
5/2	-2,050,612	-89,409	+11,205,408	4/10	+741,426	+432,505	+3,376,062
4/30	-2,625,000	-416,134	+450,941	4/9	+1,632,823	-3,129,600	-34,051,842
4/29	-381,000	+486,189	+5,714,723	4/8	+710,652	+373,191	+7,177,914
4/26	-190,000	-15,343	-3,317,177	4/3	+2,480,882	+2,145,080	+37,758,177
4/25	-503,000	-1,521,348	-8,071,156	4/2	+839,544	-631,034	+6,398,860
4/24	+33,793	+1,909,692	-7,579,335	4/1	+4,057,000	+63,312	-31,319,623
4/23	+311,000	-854,026	+307,945	3/29	+202,000	+6,497,213	+58,236,253
4/22	+165,000	-1,218,722	-19,429,095	3/28	+221,758	+1,186,731	+3,607,031
4/19	+240,565	-1,639,410	-7,485,936	3/27	-721,000	-579,641	-2,834,837
4/18	+629,000	+2,093,835	+4,724,268	3/26	+669,001	+475,032	-16,227,255
4/17	-6,121,321	-1,153,127	-26,359,886	3/25	-360,722	+72,197	-9,412,781
4/16	-2,832,000	-3,980,057	-19,144,555	3/22	-362,768	+1,485,426	+13,064,471
4/15	-322,000	-871,983	+3,006,033	3/21	+1,128,000	+907,115	+1,055,996

融資



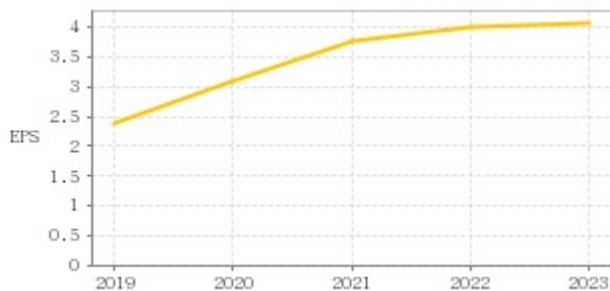
融券



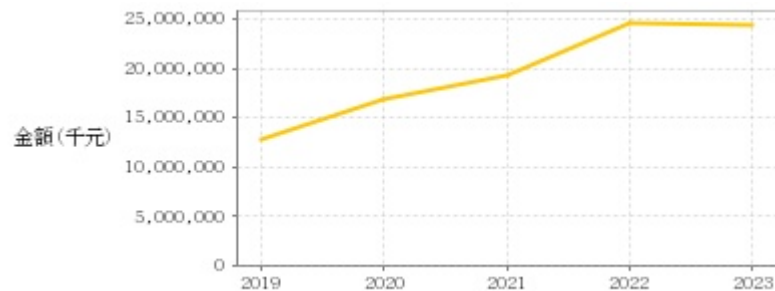
日期	融資張數	融券張數	日期	融資張數	融券張數	日期	融資張數	融券張數
5/6	-2,141	+38	4/19	-1,388	-126	4/3	+244	+769
5/3	+2,721	-232	4/18	-626	+719	4/2	-593	+192
5/2	-1,792	+131	4/17	+3,683	+354	4/1	+3,758	-492
4/30	-73	-53	4/16	-3,666	+178	3/29	+1,179	+801
4/29	-1,077	+5	4/15	-5,293	-341	3/28	+1,745	+335
4/26	+558	-67	4/12	-314	-102	3/27	+555	0
4/25	+53	-148	4/11	+1,462	-303	3/26	+3,033	0
4/24	+2,769	+96	4/10	-688	-176	3/25	-1,245	-88
4/23	+200	+36	4/9	+769	-505	3/22	-2,600	-1,719
4/22	-2,884	+273	4/8	-144	+402	3/21	-250	-958

公司財務資訊彙整

每股盈餘



繼續營業單位稅前淨利



年度	第一季		半年度		前三季		全年度	
	每股盈餘	繼續營業單位稅前淨利(千元)	每股盈餘	繼續營業單位稅前淨利(千元)	每股盈餘	繼續營業單位稅前淨利(千元)	每股盈餘	繼續營業單位稅前淨利(千元)
2023年	0.06	2,626,695	1.23	8,803,753	2.90	17,198,212	4.08	24,320,694
2022年	-0.31	467,217	1.22	8,573,336	2.55	16,510,084	4.01	24,710,914
2021年	0.04	1,240,037	1.53	8,118,572	1.83	10,513,639	3.76	19,234,277
2020年	0.26	1,882,117	1.27	6,977,835	2.26	12,058,399	3.10	16,845,375
2019年	0.35	2,010,220	0.80	4,732,211	1.40	7,881,190	2.40	12,776,066

月營收



月	營收	月	營收	月	營收	月	營收	月	營收
2024/03	89,831,083,000	2023/03	94,965,979,000	2022/03	94,858,526,000	2021/03	69,092,011,000	2020/03	68,332,849,000
2024/02	81,097,431,000	2023/02	62,066,820,000	2022/02	64,629,461,000	2021/02	49,477,754,000	2020/02	44,862,598,000
2024/01	67,299,575,000	2023/01	54,967,408,000	2022/01	66,957,794,000	2021/01	58,569,401,000	2020/01	60,489,120,000
2023/12	74,698,087,000	2022/12	96,428,739,000	2021/12	96,078,329,000	2020/12	73,527,923,000	2019/12	86,134,836,000
2023/11	76,435,409,000	2022/11	88,603,854,000	2021/11	86,203,518,000	2020/11	86,817,870,000	2019/11	84,176,262,000
2023/10	78,402,929,000	2022/10	78,600,200,000	2021/10	80,238,095,000	2020/10	72,192,665,000	2019/10	79,900,519,000
2023/09	77,882,364,000	2022/09	93,541,711,000	2021/09	82,592,571,000	2020/09	69,115,242,000	2019/09	79,625,642,000
2023/08	72,891,238,000	2022/08	76,876,839,000	2021/08	70,278,501,000	2020/08	70,012,025,000	2019/08	70,065,885,000
2023/07	67,719,669,000	2022/07	79,684,558,000	2021/07	67,521,122,000	2020/07	78,466,276,000	2019/07	66,598,310,000
2023/06	81,098,600,000	2022/06	101,526,536,000	2021/06	71,903,891,000	2020/06	79,001,974,000	2019/06	77,517,579,000
2023/05	63,328,331,000	2022/05	74,337,356,000	2021/05	60,974,386,000	2020/05	75,316,883,000	2019/05	64,472,541,000
2023/04	62,125,793,000	2022/04	68,352,110,000	2021/04	68,220,509,000	2020/04	66,875,475,000	2019/04	63,549,753,000

本益比



日期	本益比	日期	本益比	日期	本益比
5/6	28.50	4/19	28.75	4/3	32.38
5/3	27.75	4/18	29.50	4/2	31.25
5/2	28.62	4/17	28.62	4/1	30.62
4/30	28.38	4/16	28.50	3/29	31.25
4/29	28.50	4/15	29.88	3/28	30.12
4/26	28.25	4/12	30.62	3/27	29.25
4/25	28.00	4/11	30.75	3/26	29.25
4/24	28.88	4/10	31.38	3/25	30.50
4/23	27.75	4/9	31.50	3/22	30.75
4/22	27.12	4/8	33.00	3/21	30.12

重大訊息

(詳細請參考 [MOPS 網站](#))

主旨	發表時間
▶公告本公司113年第一季合併財務報告董事會召開日期	2024/05/02 16:39:38
▶本公司捐贈「財團法人緯創人文基金會」	2024/04/12 15:04:39
▶本公司受邀參加匯豐證券舉辦之法人說明會	2024/04/03 17:01:56
▶公告董事會通過解除經理人競業禁止之限制案	2024/04/03 17:00:46
▶公告本公司註銷收回之限制員工權利新股 辦理減資變更登記完成	2024/03/26 14:20:44

配股配息

股利年度	股東會日期	期別	現金股利(元/股)	盈餘配股(元/股)
112	2024/05/30	112	2.60000	0.00000
111	2023/06/15	111	2.60000	0.00000
110	2022/06/17	110	2.20012	0.00000
109	2021/06/17	109	2.20000	0.00000
108	2020/06/18	108	2.00000	0.00000