

新区(大兴-开发区)2017年国民经济 和社会发展统计公报

2018年3月9日

2017年,在市委、市政府的坚强领导下,大兴区委、区政府和开发区工委、管委会团结带领新区各界深入学习贯彻习近平新时代中国特色社会主义思想,坚持稳中求进工作总基调,牢牢把握供给侧结构性改革工作主线,扎实推进功能疏解、产业转型升级和京津冀协同发展,确保了新区经济社会平稳有序,综合实力稳步提升。

一、人口和环境

人口 2017年末,新区常住人口176.1万人,比上年末增加6.7万人。其中,大兴区常住人口159.7万人,开发区16.4万人。新区常住外来人口83.2万人,占常住人口的比重为47.2%。新区常住人口中,城镇人口128万人,占常住人口的比重为72.7%。新区常住人口出生率10.79‰,死亡率4.67‰,自然增长率6.12‰。年末新区户籍人口70万人,比上年末增加0.9万人。其中,大兴区户籍人口68.3万人,开发区户籍人口1.6万人。

大气环境 2017年,大兴区铁腕治理大气污染,全年累计检查机动车207万辆,淘汰老旧车3.5万辆。对151个村实施“煤改清洁能源”改造,完成燃煤锅炉清洁能源改造657蒸吨,推动燃气锅炉低氮改造2600蒸

吨，全区基本实现“无煤化”。截至年末，大兴区主要污染物细颗粒物（PM_{2.5}）、可吸入颗粒物（PM₁₀）年均浓度值分别为61微克/立方米和103微克/立方米，同比分别下降31.5%和3.7%，PM_{2.5}降幅居全市第一，大气污染治理取得显著效果。开发区制定实施年度大气污染治理强化措施实施方案，挥发性有机物（VOC）减排完成474吨，超额完成年度目标任务。建成全市首个燃气锅炉低排放示范区，在全市率先完成全部2434蒸吨燃气锅炉低氮燃烧技术改造，氮氧化物排放从150微克/立方米降至30-80微克/立方米。截至年末，开发区主要污染物细颗粒物（PM_{2.5}）年均浓度值为65微克/立方米，同比下降20%。

水环境 2017年，大兴区继续实施河长制，全面治理703个排污口，完成122公里河道治理，基本消除黑臭水体。积极推动全区污水处理设施全覆盖。截至年末，大兴区污水处理率达到85.6%。

园林绿化 2017年，大兴区加快拓展绿色空间，新建、改造绿地37.5公顷，植树97万余株，完成绿化面积2.3万亩，建成生态文明教育公园和龙河路公园，推进长子营湿地公园、上泽公园建设，公园绿地覆盖率不断提高。

二、综合经济

经济增长 初步核算，2017年新区实现地区生产总值2009.5亿元，比上年增长10.5%。其中，大兴区实现地区生产总值644.3亿元，比上年增长7.1%；开发区实现地区生产总值1365.2亿元，比上年增长12.2%。新区第一产业实现增加值16.8亿元；第二产业实现增加值1141.4亿元；第三产业实现增加值851.3亿元。三次产业构成由上年的1.1:56.2:42.7调整为0.8:56.8:42.4。

表1

新区2017年地区生产总值情况

单位：亿元，%

项 目	新区		大兴区		开发区	
	总量	增速	总量	增速	总量	增速
地区生产总值	2009.5	10.5	644.3	7.1	1365.2	12.2
第一产业	16.8		16.8	-12.8		
第二产业	1141.4		242.8	1.3	898.6	15.2
第三产业	851.3		384.7	12.3	466.6	6.7

财政 2017年，大兴区实现一般公共预算收入84.7亿元，比上年增长9%。其中固定税收实现11亿元，比上年增长25.1%；共享税收实现51.1亿元，比上年下降2.7%。从主要税种看，增值税实现25.3亿元，比上年增长44.1%；企业所得税实现10.6亿元，比上年下降3.2%；土地增值税实现9.2亿元，比上年增长36.6%。大兴区实现一般公共预算支出229亿元，比上年下降4.4%。其中用于城乡社区、教育、农林水、社会保障和就业、医疗卫生与计划生育等民生领域的支出共计投入170.3亿元，比上年增长18.2%，在一般公共预算支出中所占比重为74.4%，比上年提高14.2个百分点。

开发区实现一般公共预算收入214.6亿元，比上年增长26.7%。其中，增值税、企业所得税分别实现88.7亿元和59.8亿元，分别比上年增长60.8%和24%。一般公共预算支出184.4亿元，比上年增长13%。

金融 2017年末，新区金融机构本外币存款余额3280.5亿元，比上年增长12.1%；金融机构本外币贷款余额1219.7亿元，比上年增长21.3%。其中，大兴区金融机构本外币存款余额2246亿元，比上年增长18.8%；金融机构本外币贷款余额684.3亿元，比上年增长29%。开发区金融机构本外币存款余额1034.5亿元，与上年基本持平；金融机构本外币贷款余额535.3亿元，比上年增长12.6%。

三、行业发展

农业 2017年,大兴区实现农林牧渔业总产值40.8亿元,比上年下降16.4%。

表2 2017年大兴区主要农产品产量

产品名称	单位	2017年	比上年增长 (%)
蔬菜及食用菌	万吨	41.9	-22.4
干鲜果品	万吨	5.9	-18.3
生猪出栏数	万头	27.9	-29.9
生猪存栏数	万头	5.9	-67.4
家禽出栏数	万只	364.6	-40.9
禽蛋	万吨	0.5	-55.1
牛奶	万吨	6.3	-28.8

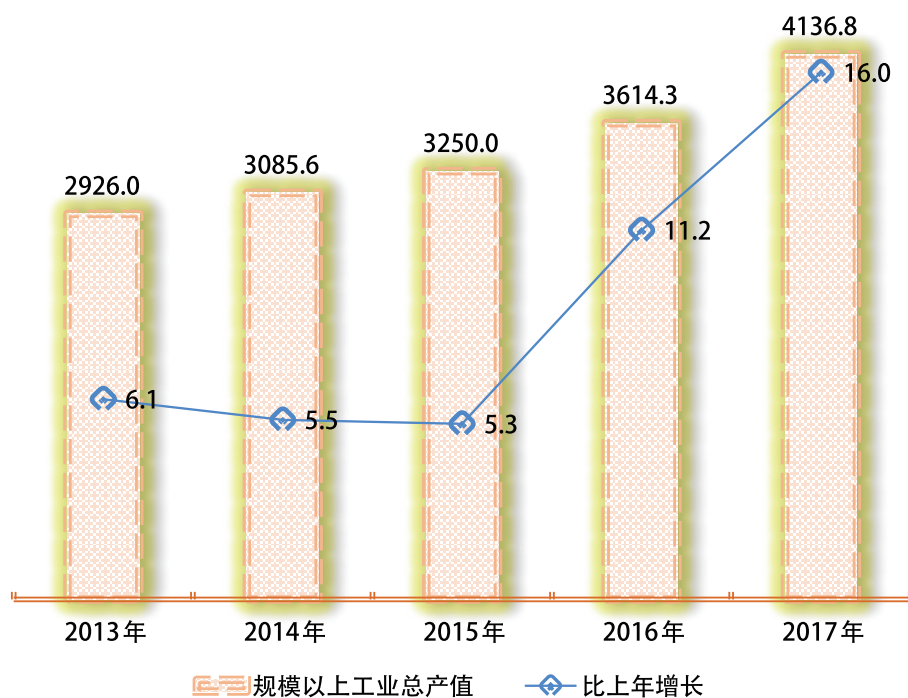
注: 农业数据包含首农集团数据。

截至年末,大兴区拥有农业观光园84个,年接待126.2万人次,实现观光园总收入1.2亿元。实现设施农业销售收入12.7亿元,比上年下降0.2%;其中设施瓜果实现收入2.8亿元,比上年增长22.2%。民俗旅游年接待39.6万人次,实现总收入0.2亿元。

工业 2017年,新区实现规模以上工业总产值4136.8亿元,比上年增长16%。其中大兴区实现808.5亿元,比上年增长3%;开发区实现3328.3亿元,比上年增长19.6%。新区规模以上工业能耗比上年下降1%,其中六大高耗能行业能耗比上年下降12.6%,产值比上年下降1.8%。

图1 2013—2017年新区规模以上工业总产值及增速情况

单位：亿元，%



2017年，新区四大主导产业实现规模以上工业总产值3594.2亿元，比上年增长19%，高于新区规模以上工业总产值增速3个百分点，拉动规模以上工业总产值增长16.1个百分点。其中电子信息产业实现产值723.5亿元，比上年增长16.9%；装备制造产业实现产值627.9亿元，比上年增长7.9%；生物工程和医药产业实现产值478.8亿元，比上年增长16.4%；汽车及交通设备产业实现产值1764.1亿元，比上年增长25.2%。

表3 2017年新区四大主导产业产值情况

产业分类	工业产值 (亿元)	比上年增长 (%)	占规模以上工业总产值比重 (%)
合计	3594.2	19.0	86.9
电子信息产业	723.5	16.9	17.5
装备制造产业	627.9	7.9	15.2
生物工程和医药产业	478.8	16.4	11.6
汽车及交通设备产业	1764.1	25.2	42.6

2017年, 新区现代制造业实现产值3150.3亿元, 比上年增长18.1%, 占规模以上工业总产值的比重为76.2%, 拉动规模以上工业总产值增长13.5个百分点。其中大兴区实现432.3亿元, 比上年增长7.7%; 开发区实现2718亿元, 比上年增长19.9%。新区高技术产业实现产值1315.3亿元, 比上年增长14.1%, 占规模以上工业总产值的比重为31.8%。其中大兴区实现170.2亿元, 比上年增长13.3%; 开发区实现1145.1亿元, 比上年增长14.2%。

建筑业 2017年, 新区实现建筑业总产值536.8亿元, 比上年下降2.5%。其中, 大兴区实现建筑业总产值333.3亿元, 比上年下降2.9%; 开发区实现建筑业总产值203.6亿元, 比上年下降1.9%。新区本年新签合同额1255.1亿元, 比上年下降7.8%。其中, 大兴区本年新签合同额462.3亿元, 比上年增长14.5%; 开发区本年新签合同额792.9亿元, 比上年下降17.2%。

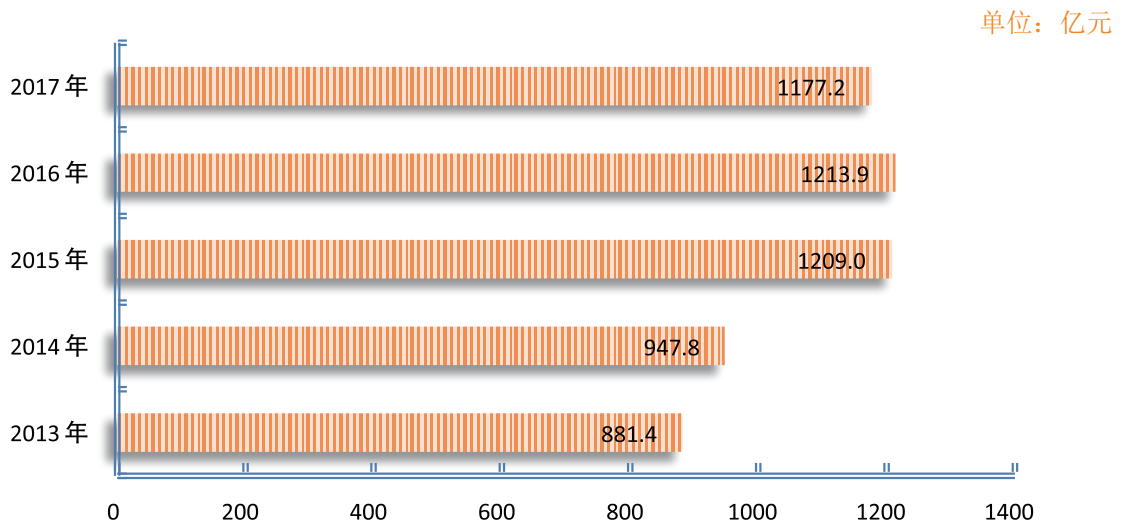
服务业 2017年, 新区规模以上服务业实现收入6719.8亿元, 比上年增长18.2%。其中大兴区实现收入1126.6亿元, 比上年下降2.1%; 开发区实现收入5593.3亿元, 比上年增长23.3%。新区规模以上服务业实现利润总额126亿元, 比上年增长36.4%。其中大兴区实现32.8亿元, 比上年增长1.1倍; 开发区实现93.2亿元, 比上年增长21.5%。2017年, 新区规模以上文化创意产业实现收入1375.7亿元, 比上年增长7.2%, 拉动规模以上服务业收入增长1.6个百分点。

四、固定资产投资与房地产开发

固定资产投资 2017年, 新区实现全社会固定资产投资1177.2亿元, 比上年下降3%。其中, 大兴区实现全社会固定资产投资818.7亿元, 比上年下降1% (扣除机场投资大兴区实现624.7亿元, 比上年下降4.1%; 机场投资194亿元, 比上年增长10.3%); 开发区实现全社会固定资产投资358.5亿元, 比上年下降7.3%。

图2

2013—2017年新区全社会固定资产投资情况



2017年，新区实现建筑安装投资472.1亿元，总量与上年基本持平；实现基础设施投资424.4亿元，比上年增长27.8%，拉动全社会固定资产投资增长7.6个百分点；实现工业投资255.7亿元，占全社会固定资产投资的比重为21.7%，比上年提高0.7个百分点。

房地产开发 2017年，新区实现房地产开发投资402.8亿元，比上年下降21%，占全社会固定资产投资的比重为34.2%，比上年下降7.8个百分点。其中，住宅161.9亿元，比上年下降28.4%；办公楼105.1亿元，比上年增长24.9%；商业营业用房34.9亿元，比上年下降62.7%。

新区商品房屋销售面积113.3万平方米，比上年下降55%。其中，大兴区商品房屋销售面积89.9万平方米，比上年下降55.7%；开发区商品房屋销售面积23.5万平方米，比上年下降51.9%。新区商品房屋待售面积169.4万平方米，比上年下降11.1%。其中，大兴区商品房屋待售面积118.7万平方米，比上年下降8.9%；开发区商品房屋待售面积50.7万平方米，比上年下降15.7%。

表4

2017年新区房地产业主要指标

单位：万平方米

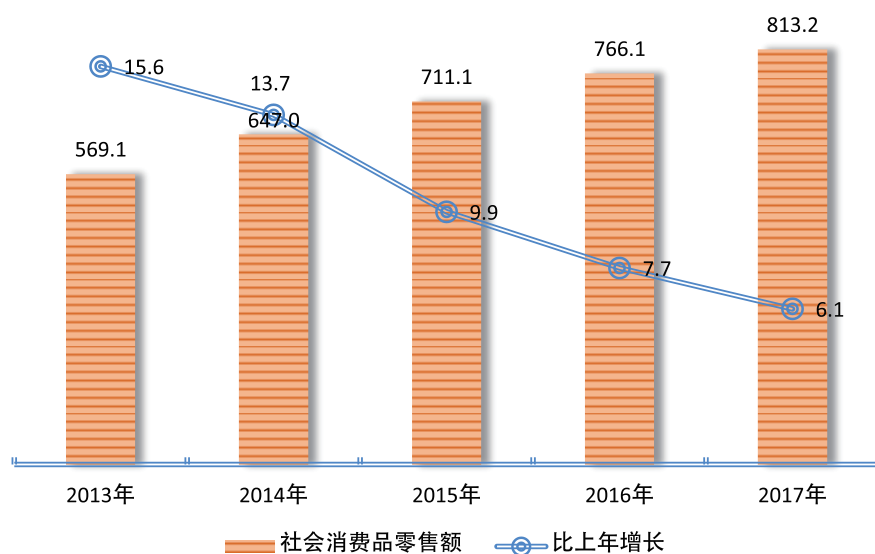
指 标	2017年	比上年增长 (%)
本年房屋施工面积	1564.3	-8.3
#住宅	614.8	-15.6
本年房屋竣工面积	136.8	-60.7
#住宅	21.4	-88.2
商品房屋销售面积	113.3	-55.0
#住宅	45.7	-51.8
商品房屋待售面积	169.4	-11.1
#住宅	51.3	-14.6

五、市场消费

2017年，新区实现社会消费品零售额813.2亿元，比上年增长6.1%。其中大兴区实现社会消费品零售额413.7亿元，比上年增长7.1%；开发区实现社会消费品零售额399.5亿元，比上年增长5.2%。新区限额以上批发和零售企业中，零售额贡献排在前五位的依次为文化办公用品类、家用电器和音像器材类、中西药品类、饮料类和汽车类，这五类商品对限额以上批零企业零售额增长的贡献率达81.6%，拉动限额以上批零企业零售额增长16.6个百分点。

图3 2013—2017年新区社会消费品零售额及增速情况

单位：亿元，%



2017年, 新区批发和零售业实现商品销售额5760.5亿元, 比上年增长12.7%。其中批发业实现4450.8亿元, 比上年增长13.2%; 零售业实现1309.7亿元, 比上年增长11.4%。大兴区批发和零售业实现商品销售额1179.6亿元, 比上年增长6.6%; 开发区批发和零售业实现商品销售额4580.9亿元, 比上年增长14.5%。

六、对外贸易

进出口 2017年, 新区进出口总额194.1亿美元, 比上年增长5.7%。其中出口总额61.5亿美元, 比上年下降1.2%; 进口总额132.6亿美元, 比上年增长9.3%。开发区全年机电产品出口额48.4亿美元, 比上年增长10.5%, 占开发区出口总额的91.3%。

表5

2017年开发区进出口情况

单位: 亿美元

指 标	2017年	比上年增长 (%)
进出口总额	170.9	8.7
进口总额	117.9	9.5
其中: 外商及港澳台企业	105.6	10.7
高新技术企业	37.8	-10.0
机电产品进口	81.1	3.5
出口总额	53.0	7.1
其中: 外商及港澳台企业	40.0	14.7
高新技术企业	35.4	10.3
机电产品出口	48.4	10.5

七、城市建设和安全生产

道路建设 大兴区公路里程达到2818.2公里，比上年增加29.8公里。其中，国道187.7公里，省道170.8公里，县道405.6公里，乡道1019.7公里。按公路等级分，高速公路136.5公里，一级公路147.2公里，二级公路435.2公里，三级公路368.2公里，四级公路1731.1公里。

公共交通 2017年末，新区公共电汽车区内运营线路达60条，运营线路区内长度1137.1公里；轨道交通运营线路2条，轨道交通运营线路区内长度21.8公里；新能源出租车500辆，客运量316.9万人次；接驳车171辆，接驳车运营线路23条，接驳车运营线路长度97.3公里，客运量570万人次；大兴区公租房自行车已累计建设站点562个，投放公租房自行车1.7万辆，办卡12.3万张，本年累计骑行2593万次。

新机场及新航城建设 2017年，新机场及新航城建设稳步推进。主体工程封顶封围，“五纵两横”综合交通骨干网加速建设，南部地区排水工程具备通水条件，195万平方米新机场安置房主体工程高标准建设完成，空军南苑新机场、新机场生活保障基地项目实现顺利开工，南航、东航主基地项目正加快建设，中航油等6个项目落户。

公用事业 2017年，大兴区全社会用水量34339万立方米，比上年下降5.4%。其中，家庭居民生活用水5513万立方米，比上年增长0.9%；工业用水1897万立方米，比上年下降5.8%；农业用水11940万立方米，比上年下降5.5%；公共服务用水3660万立方米，比上年增长1.4%。

2017年，新区全社会用电量113.3亿千瓦时，比上年增长8.9%。其中，大兴区全社会用电量58.1亿千瓦时，比上年增长5.2%；开发区全社会用电量55.2亿千瓦时，比上年增长13%。

2017年末，新区用热户数28万户，供应能力3894兆瓦，管线长度1881公里，供热面积4211万平方米，其中住宅供热面积3538万平方米。

安全生产 新区加强生产安全事故形势分析研判，制作2017年事故风

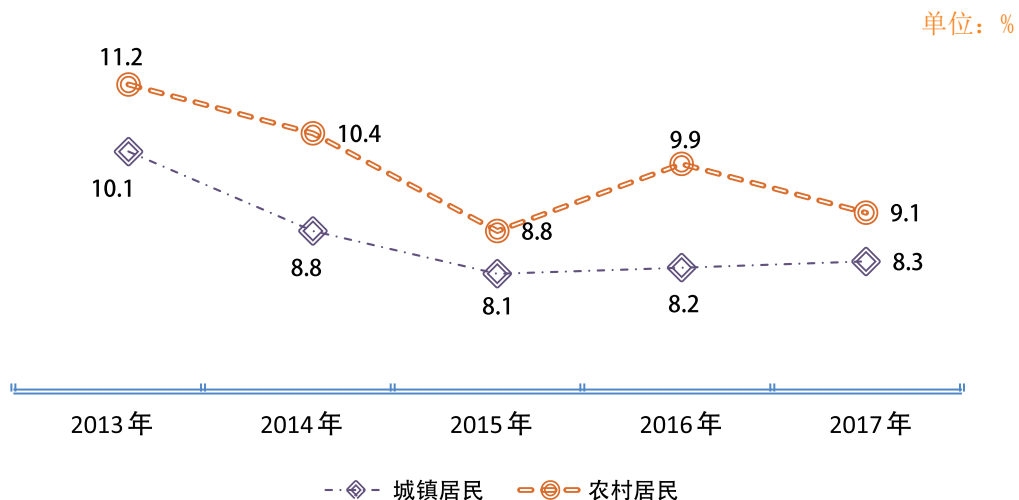
险月历，典型事例警示短片，并针对建筑行业事故高发态势，建立《建筑工程安全监管联动机制》，切实从严落实主体责任，防范安全事故。开发区坚持安全生产“党政同责一岗双责”，深化危化品管理模式，38家涉危企业实现危化品存储达标。构建和谐工地、智慧工地、安全工地，实现连续4年无安全责任事故。

八、人民生活、就业和社会保障

人民生活 2017年，大兴区居民人均可支配收入39862元，比上年增长8.6%。其中，工资性收入和转移净收入对居民人均可支配收入拉动作用较强，合计拉动居民人均可支配收入增长7.7个百分点。城镇居民人均可支配收入47572元，比上年增长8.3%；农村居民人均可支配收入21338元，比上年增长9.1%。

2017年，大兴区居民人均消费支出26365元，比上年增长5.6%。其中，教育、文化和娱乐支出比上年增长12.2%，增速比上年加快13.2个百分点。城镇居民人均消费支出29710元，比上年增长5.5%；农村居民人均消费支出18327元，比上年增长5.4%。

图4 2013—2017年大兴区城乡居民人均可支配收入增速



就业 2017年,新区多措并举,做好公共就业服务工作,进一步强化技能培训,不断提升劳动者就业观念和技能水平。大兴区全年共完成各类劳动力培训1.4万人次,促进城乡劳动力就业1.5万人,年末实有城镇登记失业人数3733人,城镇登记失业率1.66%。开发区全年吸纳大兴区劳动力4036人,各类企业劳动合同签订率100%。

社会保障 2017年,新区着力保障和改善民生,采取各项措施增进民生福祉。全面推进城乡居民医保制度整合,构建城乡一体的医疗保险服务体系。继续扩大养老服务范围,已投入运营的养老机构达到42所,床位8216张。截至年末,大兴区参加基本养老、基本医疗、失业、工伤和生育保险职工人数分别为51.8万人、54.3万人、40万人、42.3万人和34.1万人,分别比上年增长5%、2.9%、5.5%、5.3%和0.1%。开发区参加基本养老、基本医疗、失业、工伤和生育保险职工人数分别为42.1万人、37.1万人、34.4万人、33.5万人和29.9万人,分别比上年增长7.5%、5.3%、8.7%、8.4%和9.6%。

九、社会事业

科技 2017年,新区努力打造具有高影响力的科技创新引领区,成功举办2017世界机器人大会和中国设计节,推进北京亦庄·永清高新技术产业开发区建设,完成大兴区电动汽车基础设施建设示范试点工作。大兴区积极引进高新技术企业,国家高新技术企业数量比上年增长37.4%,增至584家。努力营造良好的创业创新环境,研发中心增至108个,各类孵化器和众创空间23家。开发区制定《科技创新中心建设实施方案》,设立光刻机零部件、基因技术转化等10家前沿性技术创新中心。新组建由中国工程院院士领衔的北京亦创生物技术产业研究院,欧洲科学院院士领衔的北京深知无限人工智能研究院等6家产业技术研究院。北汽新能源与清华大学、北京理工大学等合作建立新能源汽车技术研发中心,京东方与北京航空航天

大学等合作建立新型显示技术研发中心，5家企业获批北京市工程实验室。

“国家知识产权试点园区”正式获批。开发区企业研发完成国际领先新技术117项、新产品123项，累计承担国家重大科技专项52项，新申报26项。

新区专利申请量和授权量分别为11087件和5830件。其中发明专利申请量和授权量分别为4143件和1246件。输出技术合同2545项，输出技术合同成交额200.5亿元。

新评定“新创工程·亦麒麟”领军人才156人，新入选国家“万人计划”4人、北京市“高创计划”3人，北京市“海聚工程”8人。引进高端人才22人，4家企业获批院士专家工作站。

教育 2017年，新区积极促进优质资源均衡分配，探索新途径，实施“引智办学”，开办大兴永华实验学校，与北京教育学会、人大附中等学校开展合作办学，优质资源合办校增至38所。广泛开展阳光体育活动和科技艺术活动，组织、参与各级各类科技、艺术竞赛，获得国家级奖项279个，市级奖项452个。截至年末，新区共有学校241所，其中普通中学45所、小学96所、幼儿园90所、特殊教育学校1所、中等职业学校9所。在校学生数124237人、教职工14321人、专任教师10592人。初中毕业率100%，高中毕业率92.9%。

文化 2017年，新区进一步加强文化设施建设，大力推进文化惠民。新建或改扩建文体中心12个，文化广场110个，总面积超过6万平方米。大兴区深入打造“南海子”文化品牌，推进永定河文化带建设。截至年末，大兴区共拥有区级文化活动中心1个、文体中心22个、文化大院442个、社区文化室174个。公共图书馆1个，总藏书量94万册，总流通人次达42万人次。商业电影放映22.2万场，观影563.8万人次。开发区与国家大剧院、中国广播艺术团等院团启动文化惠民战略合作，引入高水平演出40余场。修订完善《群众性文化团队、文化（体育）活动基地管理办法》，推动企业、社区近9万平方米文化活动场所向企业职工和居民开放。

卫生 2017年,新区不断完善医疗服务体系,全面推进医药分开综合改革,群众获得感持续提升,人均药费、药占比、百元医疗收入材料费、大型设备检查费明显下降,公立二三级医院医药费用增幅2.4%,为近十多年来最低。分级诊疗制度建设进一步推进,全区总诊疗941.7万人次,其中基层总诊疗占40.2%。建立家医团队262个,签约60.5万人。截至年末,新区拥有卫生机构843个,其中医院42个。卫生机构实有床位数6999张。卫生技术人员11534人,比上年增加111人,其中执业(助理)医师4374人,比上年增加106人;注册护士4735人,比上年增加106人。平均每千常住人口拥有执业(助理)医师2.48人,平均每千常住人口拥有注册护士2.69人。婴儿死亡率1.8‰,孕产妇死亡率7.8/10万。

体育 2017年,新区积极推动全民健身,进一步丰富群众的体育活动,开展武术交流、半程马拉松等形式多样的健身活动,满足群众对美好生活的期待。大力发展冰雪运动,第二届大兴区冰雪嘉年华活动成功举办。重视抓好体育设施建设,新城北区体育中心已进行室内精装修。截至年末,大兴区拥有体育运动场所1452个,裁判员612人,参加运动会运动员22.7万人,全年体育事业投入金额9237.2万元。

公报注释：

1. 本公报中数据均为初步统计数据。
2. 财政、金融、进出口、社会保障、城市建设等数据来源于相关职能部门。
3. 地区生产总值绝对数按现价计算，含研发支出，增长速度按可比价计算。
4. “规模以上工业”指年主营业务收入2000万元及以上工业法人单位；固定资产投资项目统计起点是计划总投资额为500万元及以上的项目，该数据包含机场投资数据。
5. 大兴区和北京经济技术开发区在文中表述为“新区”，北京经济技术开发区在文中简称为“开发区”。
6. 公报中部分数据合计数或相对数由于计量单位取舍不同而产生的计算误差，均未作机械调整。