



# netTV5 Player 查詢時出現-85xxx / 日日日 解決方法

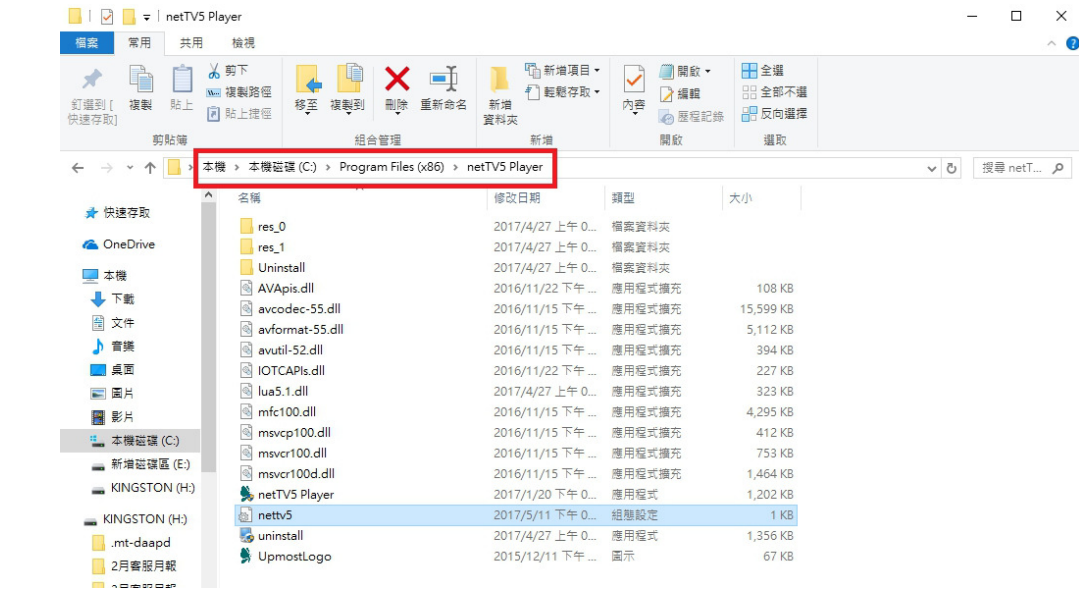
※若使用電腦版軟體 netTV5 Player 出現-85xxx 或日日日時，請參閱下方說明即可解決此問題。



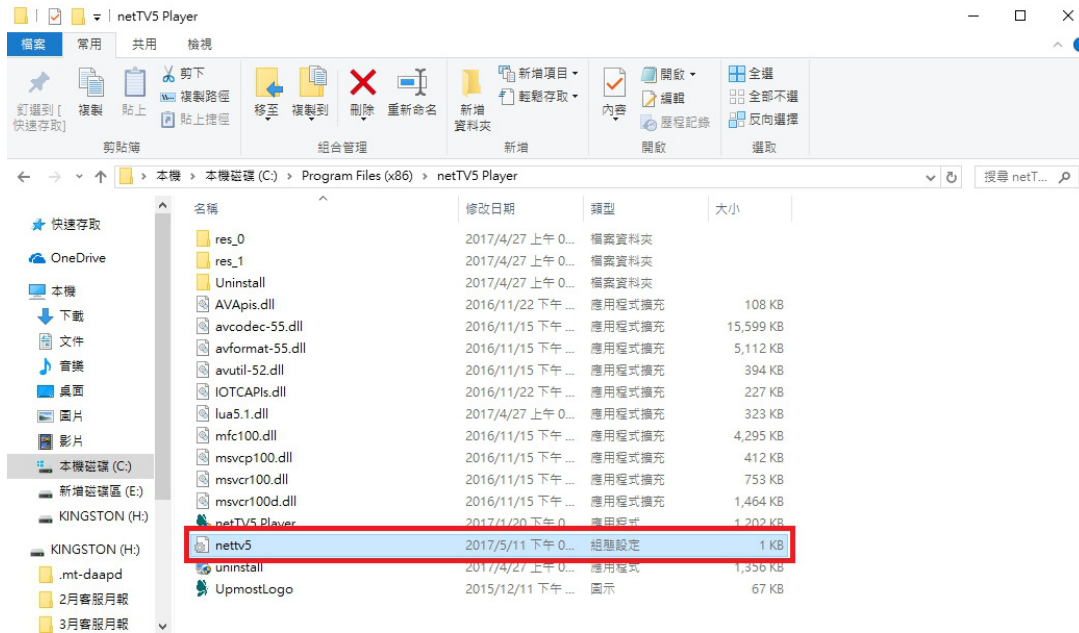
1. 請先使用另一台電腦，打開 netTV5 Player 登入 netTV5 HD/netTV5 Plus HD。

備註:須確定此台登入的電腦不會出現-85xxx 或日日日的情況

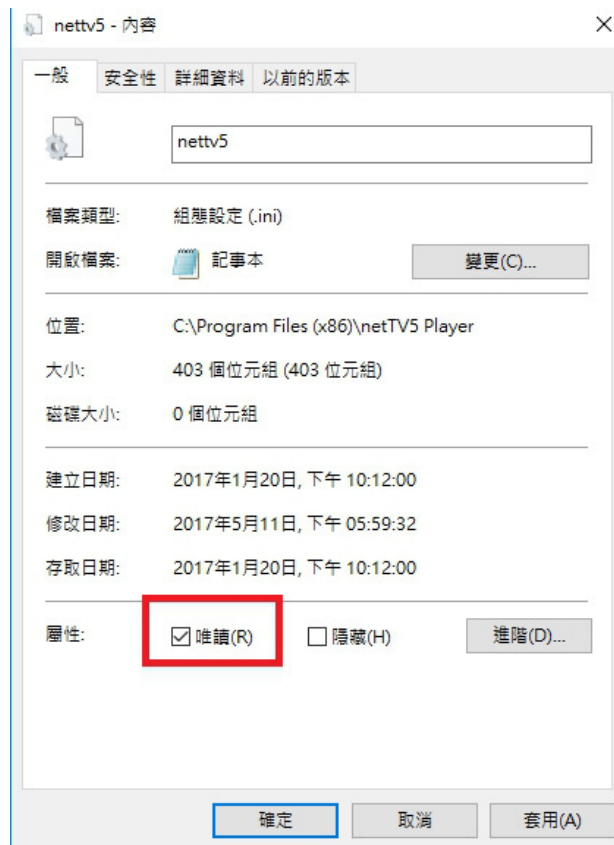
2. 進入 C:\Program Files (x86)\netTV5 Player(登入正常的電腦) , 如下圖所示。



3. 將 netTV5.ini 複製到登入時出現-85XXX 或日日的電腦 , 並取代原有檔案 , 如下圖所示。



4. 在 netTV5.ini 點選右鍵，選擇「內容(R)」，將「屬性」欄「唯讀(R)」打勾，如下圖所示。



5. 最後點選「套用(A)」，再重新啟動 netTV5 Player，即可正常登入。

