

目 录

煤市动态	1
【煤市周评：市场运行仍需疲弱 煤炭价格延续跌势】	1
【钢-焦-煤市场周评：钢材市场跌势趋缓 煤焦市场稳中有降】	3
【无烟煤市场周评：下游市场略有恢复 但无烟煤需求改善不大】	5
【煤港周评：港口库存小幅回升沿海运价跌势依旧】	7
煤炭行业	10
【国内煤炭一周资讯】	10
【大矿相继推出优惠“叠加包”】	12
煤炭运输	13
【煤炭运输一周资讯】	13
【中国大陆最西南深水海港严防劣质煤炭进口】	14
国际煤炭	15
【国际煤炭周评：动力煤价格反弹动力不足 炼焦煤价格承压下降】	15
【国际煤炭一周综述】	18
【EIA 预计今年美国煤炭产量将降至9亿吨左右】	21
宏观看板	21
【2015 货币政策：非刺激性放松】	21
相关行业	22
【相关能源一周资讯】	22
【2015 年全国电力供需继续总体宽松】	24
【2020~2030 年电力行业供需展望】	25
【国家能源局副局长：新电改方案即将出台】	25
【1-2 月份全国水泥产量同比增长 11.2%】	26
【2 月我国钢材出口回落仍处相对高位】	26
数据统计	27
【中国市场交易煤炭（现货）价格指数周报】	27
【秦皇岛煤炭价格行情周报】	28
【煤炭相关行业主要产品价格周报】	28

每周煤炭经济

第 524 期
2015.3.13



煤市动态

【煤市周评：市场运行仍需疲弱 煤炭价格延续跌势】

(3月8日-3月13日)

本周国内煤炭市场行情继续下滑。根据监测数据测算，3月13日，中国煤炭价格指数(全国综合指数)为135.9，比上周下跌0.5个基点。

具体来看，动力煤市场运行不佳，下游市场需求依然不振，用户采购热情不高，部分煤企降价促销，动力煤价格继续下跌，其中环渤海港口、山西、陕西、内蒙古、广东等地煤价出现下跌。炼焦煤市场弱势运行，钢焦企业采购需求不强，市场成交较为清淡，炼焦煤价格有所下跌。无烟煤市场运行相对稳定，部分地区供需压力偏大，无烟煤价格稳中有跌。

后期，工业经济增速放缓以及季节性煤炭消费不振将继续制约煤炭需求增长，而煤矿开工率提高将使煤炭供需压力进一步加大，预计煤炭市场短期内可能延续低迷局面，市场行情可能继续下跌。

【环渤海港口】 库存有所升高，价格继续下跌。近日煤炭市场成交不旺，港口铁路煤炭调入量略有减少，而港口煤炭发运较为低迷，港口煤炭库存量有所升高。至13日，存煤791万吨，比6日增加20万吨。港口煤炭市场价格继续下跌，其中11日秦皇岛港5500大卡/千克动力煤价格比4日下跌10元/吨，其他品质动力煤价格均下跌5元/吨；京唐港5000大卡/千克动力煤价格下跌10元/吨；曹妃甸港5800大卡/千克以外的各品质动力煤价格均下跌5元/吨；天津港5800大卡/千克动力煤价格下跌10元/吨，5500、4500大卡/千克动力煤价格均下跌5元/吨。

【华东地区】 炼焦煤市场运行欠佳，市场价格小幅下跌。安徽炼焦煤市场运行不佳，下游市场需求不振，市场成交情况一般，炼焦煤价格小幅下跌，其中安徽淮北部分品质炼焦煤价格比上周下跌30元/吨。

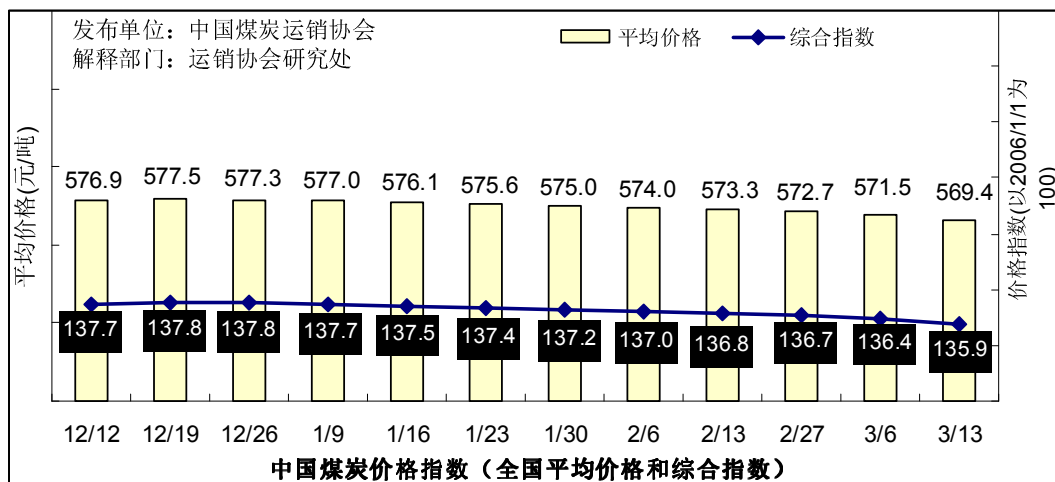
【华北地区】 煤炭市场弱势运行，市场价格有所下跌。山西煤炭市场运行欠佳，下游需求增长乏力，市场成交较为清淡，煤炭销售继续承压，市场价格有所下跌，其中山西大同、阳泉部分品质动力煤价格比上周下跌 5-15 元/吨；临汾个别十级主焦煤价格下跌 20 元/吨；长治、阳泉部分品质喷吹煤价格下跌 20 元/吨。

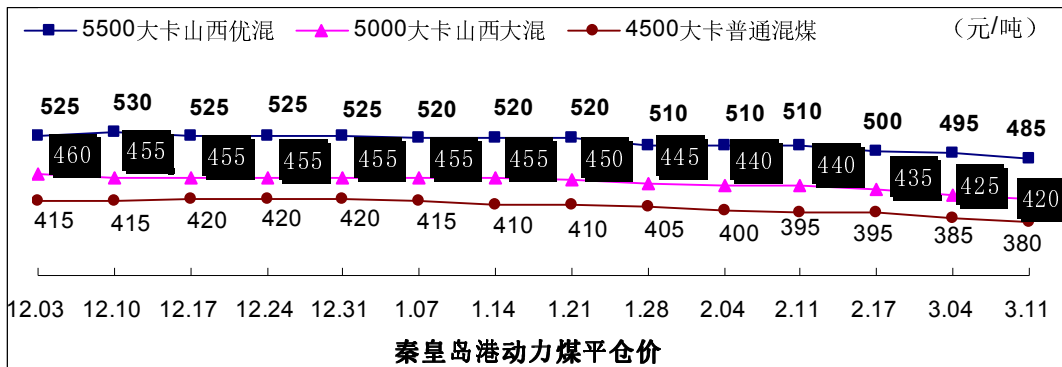
【东北地区】 煤炭市场运行暂稳，市场价格变化不大。

【中南地区】 市场成交略显低迷，煤炭价格又有下滑。湖北煤炭市场运行平淡，电厂煤耗水平增幅不大，用户采购热情有所减弱，省内电煤库存量相对平稳，截至 12 日，湖北 14 家统调电厂存煤 417 万吨，比 5 日减少 4 万吨，可用约 46 天。此外，河南永城个别 7000 大卡/千克喷吹煤以及许昌个别八级配精煤价格比上周分别下跌 10 和 20 元/吨；广东广州部分品质动力煤价格下跌 5-20 元/吨。

【西北地区】 煤炭市场运行欠佳，市场价格有所下跌。监测数据显示，陕西榆林部分优质动力煤价格比上周下跌 5-10 元/吨；内蒙古乌海、包头部分优质动力煤价格下跌 5-10 元/吨，包头个别十级主焦煤价格下跌 20 元/吨；宁夏石嘴山个别品质肥精煤和喷吹煤价格分别下跌 20 和 10 元/吨。

【西南地区】 煤市运行略显疲弱，市场价格有所下跌。监测数据显示，重庆个别 5200 大卡/千克动力煤价格比上周下跌 10 元/吨；贵州安顺、金沙、遵义部分品质无烟块煤价格下跌 5-20 元/吨。（李明）





【钢-焦-煤市场周评：钢材市场跌势趋缓 煤焦市场稳中有降】

(3月9日-3月13日)

本周，钢材市场运行跌势略有放缓，价格走势出现分化；焦炭市场弱势盘整，个别地区价格继续走低；炼焦煤市场跌势蔓延，部分地区价格不同程度下调。

2月宏观数据仍无起色，固定资产投资、房地产新开工情况皆同比下降，工业增加值增速回落，虽然节后停产项目纷纷复工、重大项目陆续启动，但钢材需求释放缓慢，另外，钢厂的钢材库存高企、销售压力大增，据中钢协统计，2月下旬重点钢企粗钢日产177.1万吨，旬环比增长8.2%，重点企业库存1712.8万吨，比中旬末上升4.0%，市场气氛以悲观为主，钢企复产意愿普遍较低，据我的钢铁网调研数据，截至3月6日，在调163家样本钢厂高炉开工率84.9%，较上周下降1.2%。这意味着近期煤焦需求将继续减弱，而钢厂的亏损面已达到79.8%，亏损面的扩大将使煤焦价格受到更加严厉的打压，但是，由于钢焦企业以消化库存为主，炼焦煤库存呈现持续下降态势，截至3月6日，我的钢铁网监测的钢焦企业炼焦煤库存995万吨，比上周末下降7.6%，钢厂补库存需求将逐渐趋强，另外，日前召开的煤炭行业脱困工作第二十五次联席会议强调，必须加大力度依法依规限制产量，重点抓好“四个严格”治理，坚决制止违法违规产能、超核定产能和不安全产能，后期炼焦煤供需关系有望改善。综上判断，钢材后市将呈底部盘整态势，焦炭后市弱势难改，局地价格仍会下跌，炼焦煤后市将延续弱势下行走势。

【钢材市场】综合价格指数降幅略有收窄

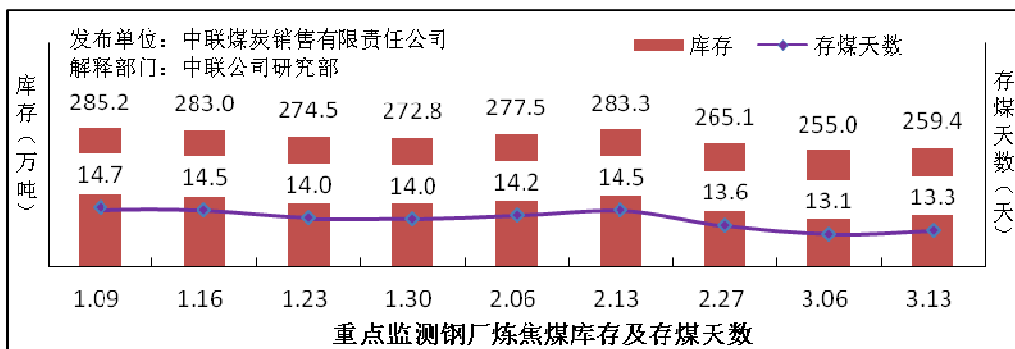
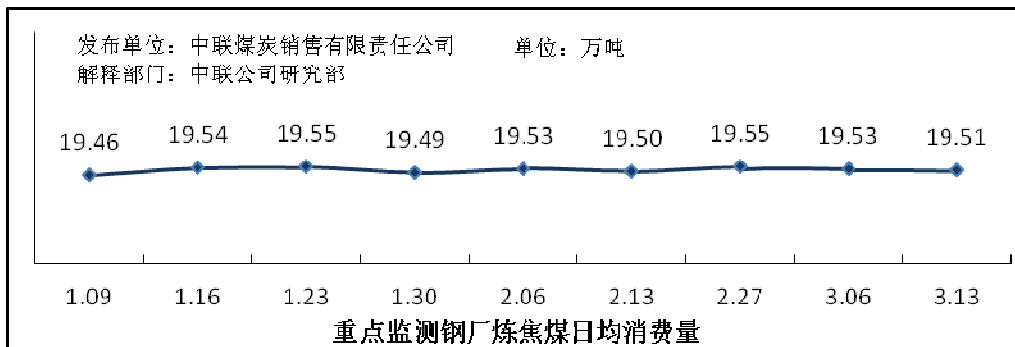
本周钢材综合价格指数

	单位	3月13日	3月6日	比上周
综合价格指数	-	101.8	102.5	-0.7
其中：长材	-	103.6	103.6	0.0
型材	-	106.6	106.7	-0.1
板材	-	98.6	100.2	-1.6
管材	-	107.4	107.8	-0.4

数据来源：兰格钢铁网

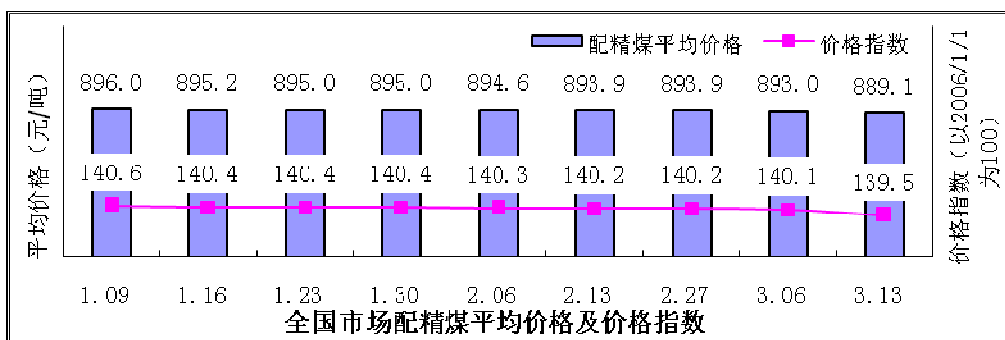
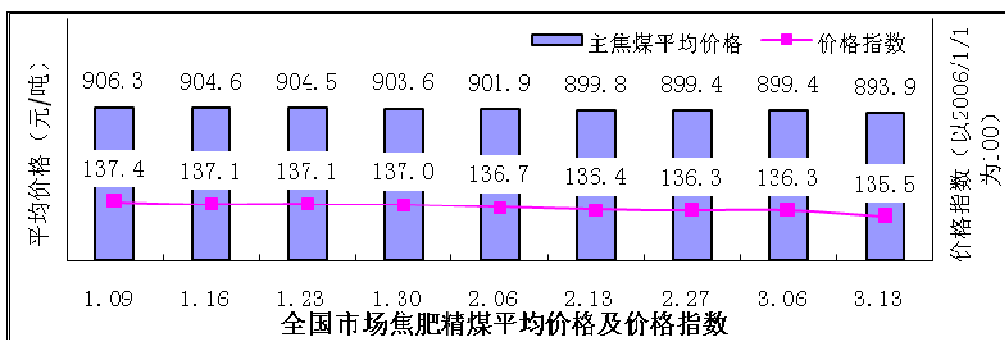
【焦炭价格】个别地区下跌。据监测，济宁二级冶金焦吨价跌 60 元，唐山、韩城二级冶金焦吨价跌 20 元，监测区域内其它地区价格暂稳。

【钢厂炼焦煤库存】库存上升，日耗下降。截至 3 月 13 日，重点监测钢厂炼焦煤库存 259.4 万吨，比 3 月 6 日增加 4.4 万吨，日耗比上周降 0.02 万吨。



【炼焦煤价格】下跌区域明显增多。据测算，截至 3 月 13 日，焦肥精煤价格指数 135.5，比 3 月 6 日降 0.8 点，配焦精煤价格指数 139.5，比 3 月 6 日降 0.6

点。其中，安徽淮北地区部分品质炼焦煤价格跌 30 元/吨，山西临汾地区个别十级主焦煤价格跌 20 元/吨，河南许昌地区个别八级配精煤价格跌 20 元/吨，内蒙古包头地区个别十级主焦煤价格跌 20 元/吨。（刘志勇）



【无烟煤市场周评：下游市场略有恢复 但无烟煤需求改善不大】

（3月9日-3月13日）

无烟煤整体供应仍呈偏宽松状态，下游厂家采购原料也维持低库存水平，年后消耗虽有回升，但以逐步消耗库存为主，采购一般，短期内，对无烟煤需求改善不大，价格平稳过度为主。

【无烟块、末煤】无烟块、末煤价格继续报平。市场资源供应稳定，块、末煤价格继续平稳。西南地区价格有所调整，需求波动不大。

【喷吹煤】部分煤企喷吹煤价格跟跌。受大型煤企降价影响，部分企业跟降，幅度在 20 元/吨左右。节后，钢材销售偏差，部分宏观利好因素短期也难以提振市场，因此，钢厂对于原料价格打压亦不放松，各地喷吹煤价格始陆续回落。

动力煤市场，本期（3月11日）环指报收488元/吨，较上周下降8元/吨，降幅有所扩大；目前，截止3月13日，秦港库存为791万吨，与上期（3月6日）相比增加20万吨，港口库存呈现震荡回升态势，显示环渤海港口煤炭拉运节奏仍不畅。近期，龙头煤企相继降价提销量，导致沿海煤价回落加速；且随着天气转暖，民用煤、电需求回落，预计未来一周港口煤价继续回落。

化肥方面，国内尿素市场各地表现不一。山东地区农需表现尚可，但备肥时间较短，且港口暂无新单，厂家价格回落20-40元/吨后趋稳。河北地区农需正在减弱，部分厂家报价走低后暂时平稳。山西地区市场成交仍不理想，成交价略低。河南地区农业用肥即将结束，厂家出货放缓，价格小幅走低。西南地区工农业需求逐步释放，厂家价格连续拉涨，幅度30元/吨左右。目前尿素厂家开工情况较好，而集港暂时缺乏支撑，工业订单的增加稍显缓慢，短期来看，尿素市场继续维稳运行。

甲醇方面，市场表现尚可。山东地区成交氛围逐步转好，主流出厂价上调。山西市场表现坚挺，受货源供应趋紧对市场支撑带动。河北市场走势较好，成交重心随着西北价格上涨而推高。河南市场区内供应依旧偏紧，价格重心继续上调。受区域内供应趋紧、烯烃外采等利好提振，西北甲醇周内整体表现坚挺。西南市场需求一般 延续有价无市；东北地区甲醇价格上涨。目前，3月份部分甲醇装置将进入检修，且环保压力下，甲醇供应受到一定影响；与此同时，港口库存持续下降，整体市场供应继续偏低状态；近期传统下游企业陆续开工，支撑甲醇需求，短期来看，甲醇价格继续稳中有升。

钢材市场，价格震荡走弱。期货市场由弱转强，但后市走向看法不一。原料价格表现有涨有跌，周尾钢坯价格大涨增加市场信心。现货价格走势分化，成交仍显疲软，短期市场需求仍难有起色，钢材各品种价格走势依旧不振。

（程铭）

【煤港周评：港口库存小幅回升 沿海运价跌势依旧】

(3 月 9 日-3 月 13 日)

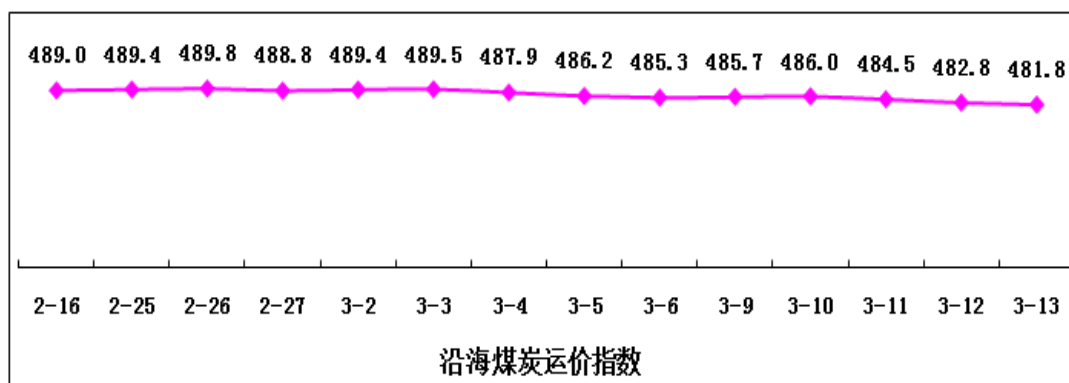
国家统计局 11 日发布了工业增加值、消费、固定资产投资、房地产开发投资等多项数据，显示经济下行压力仍大。动力煤方面，本期环渤海动力煤价格指数报收 488 元/吨，较上周下跌 8 元/吨，沿海动力煤价格继续承压下跌。龙头煤企上周陆续降价提销量，加速环指下跌；加之，天气转暖，民用电、煤需求回落，而工业用电需求逐步恢复中，沿海煤市需求氛围一般。本周秦港港口库存继续回升、日均锚地船舶数量小幅回落，日均预到船只数稳定的态势判断，未来一周港口库存波动不大。炼焦煤方面，钢材价格震荡走弱，成交仍偏差，降价促销心态仍存，打压原料心态不改，部分钢厂降低焦炭采购价格以及部分焦煤企业降价或引起焦煤降价潮。

南方港口方面，本周广州港库存结束上涨态势，开始回落，截止 3 月 12 日，库存为 268.3 万吨，较节前（3 月 5 日）相比减少 14.8 万吨。本周，广州港卸煤船只数量较大幅度回落，降幅 34.5%；其中，内贸煤船数量较大幅度减少，进口煤船数量波动不大。截止 3 月 12 日，沿海六大电厂日均耗煤量合计为 58.54 万吨，较上周回升 12.74 万吨，继续提升南方港口煤炭需求恢复，但沿海煤炭运价继续低位下挫，显示需求仍不振。截止 3 月 13 日，秦皇岛-广州（5 - 6 万 DWT）煤炭运价为 24.4 元/吨，环比上期（3 月 6 日）下降 0.3 元/吨，降幅较上周扩大 0.1 元/吨。

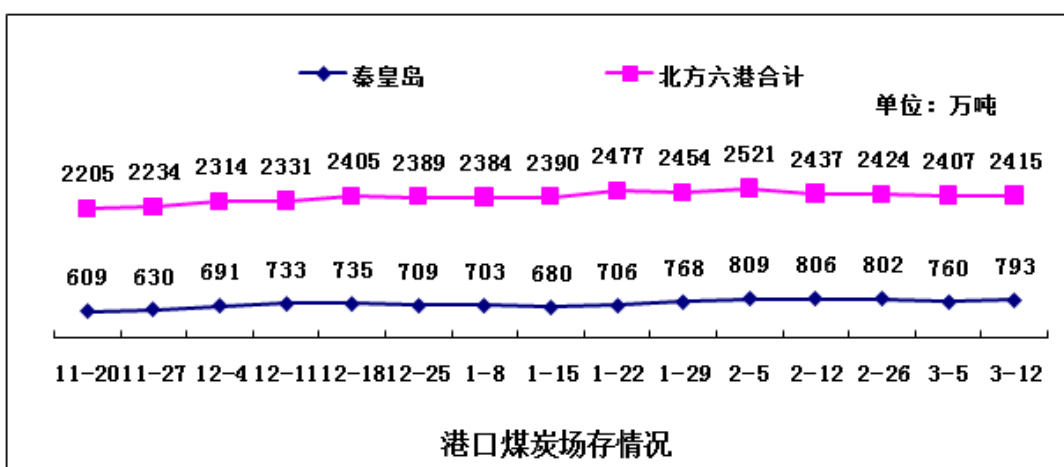
未来一段时期，**需求方面**：新公布工业增加值、消费、固定资产投资、房地产开发投资等多项数据低于市场预期，显示经济下行压力仍大。加之，中国今年经济处于转型升级优化并存期，增加煤市需求不确定因素。动力煤方面，龙头煤企相继降价提销售，降低了环渤海煤市的活跃度。库存方面，截止 3 月 12 日，北方六港（秦皇岛、曹妃甸、京唐、国投京唐和天津港）总库存为 2696.9 万吨，较上期

(3月5日)增加165.1万吨，库存较大幅度回升；工业企业逐步复产而民用电、煤需求逐步回落，沿海动力煤市场仍将承压。焦煤方面，目前钢材市场依旧偏弱，打压焦炭价格不改；在焦炭供应略显过剩格局下，并不利于焦煤价格稳定，而近期已有焦煤企业降价，逐步形成行业降价风。**供给方面**：两会召开期间，部分小型整合煤矿生产仍未恢复，而大型煤企生产基本恢复，资源供应稳定。而从下周开始，小型煤矿生产也将逐步释放，供应压力继续增加。近期两会召开，对于未来煤矿安全生产要求继续严苛，或延迟部分存在隐患的煤矿复产，但资源整体供应影响不大。总体来看，**短期内，北方港口库存小幅回升，南方港口库存回落。**

【运价】本周，沿海煤炭运输价格继续下跌，预计未来一周，沿海煤炭运价维持跌势。本周(3月12日止)，沿海六大电厂日耗煤量合计58.54万吨，较上期(截止3月12日)有明显回升，增加12.74万吨，电厂需求逐步恢复，但随着民用电、煤需求逐步回落，动力煤需求恐进一步承压。龙头煤企争相大幅优惠促销，在利好需求回升的同时，或进一步增加部分企业观望情绪。预计未来一周沿海煤市需求氛围波动不大，运价仍维持小幅走低态势。截至2015年3月13日，沿海煤炭运价指数为481.78点，与上期(3月6日，下同)相比减少3.56点；其中，秦皇岛至广州运价为24.4元/吨，较上周同期下降0.3元/吨；秦皇岛至上海运价为18.3元/吨，与上周同期下降0.2元/吨。



【库存】 3月12日止，北方六港煤炭库存为2414.8万吨，较上期（3月5日，下同）增加7.9万吨，增幅0.32%。秦皇岛港存煤793万吨，环比上期增加33万吨；京唐港煤炭库存970.9万吨，环比上期减少49万吨；广州港存煤268.3万吨，环比上期减少14.8万吨。其中，3月6日-3月13日，秦皇岛港港口日均铁路煤炭调入量为57.7万吨，周环比增加2.8万吨，增幅5.1%，港口日均吞吐量为52.9万吨，周环比减少7.9万吨，降幅13%。港口日均调入量高于日均吞吐量，库存回升。（程铭）



主要煤炭港口周库存情况 (03月12日)

单位：万吨

港口	本周库存	较上周	港口	本周库存	较上周
秦皇岛	793	↑ 33	日照	288	↑ 27.3
天津	161.4	↑ 9.9	连云港	70	↓ 2
京唐港	970.9	↓ 49	六港合计	2414.8	↑ 7.9
青岛	131.5	↓ 11.4	广州	268.3	↓ 14.8

煤炭行业

【国内煤炭一周资讯】

(3月9日-3月13日)

◆行业动态

全国 中国2月份进口煤炭1526万吨，同比减少756万吨，下降33.13%；环比减少152万吨，下降9.06%。1-2月中国共进口煤炭3204万吨，同比下降45.3%，总金额2167541千美元，同比下降55.2%。另外，2月份中国出口煤炭56万吨，同比持平，环比上升143.48%。

山西 记者近日从山西省煤炭工业厅了解到，面对全国能源需求强度下降、煤炭开发和利用环境刚性制约增强、国家严格控制煤炭产能规模的新形势、新要求，今年全省将突出动力煤、炼焦煤、无烟煤三大品牌优势，严格控制煤炭产能规模，科学安排煤炭产量，以稳定煤炭经济效益。

陕西 1-2月份，陕西省累计生产原煤6960.41万吨，同比增加805.37万吨，增长13.08%。2月份，全省生产原煤2480.43万吨，环比减少1999.55万吨，下降44.63%。

河北 今年，石家庄市煤炭消费要比2014年减少270万吨，到年底煤炭消费量比2012年减少970万吨。2017年年底以前，建成区全部淘汰35蒸吨/小时及以下燃煤锅炉，城乡接合部和各县(市)城镇地区，将全部淘汰10蒸吨/小时及以下燃煤锅炉。并提出2015年底，关闭所有外来煤炭洗煤厂，将规上洗煤企业改造为配煤中心或煤炭物流企业。

河南 郑州市去年煤炭产量2609万吨，同比下降17.4%，实现产值92.2亿元，较好地完成了产量控制任务。重点产煤县(市)遏制重特大事故攻坚战推进有力。一年来，隐蔽致灾因素普查完成96家，淘汰落后产能煤矿17家，完成复工复产验收82家，批准复工复产49家。2015年，全市煤矿原煤产量计划控制在3000万吨左右。

山东 2月份山东省煤矿生产原煤 1006 万吨，比上月 1342.2 万吨减少 33.62 万吨，下降 25.05%。比同期 980.7 万吨增加 25.3 万吨，上升 2.58%。1 - 2 月份山东省煤矿生产原煤 2273.3 万吨，比同期 2218.6 万吨增加 54.7 万吨，上升 2.47%。

重庆 记者 10 日从重庆市政府新闻网站获悉，重庆市 2014 年度共淘汰 442 个煤矿的落后产能 2395 万吨/年。 据了解，重庆全市 2014 年度通过整顿关闭 40 个煤矿。

◆企业热点

徐矿集团 据徐矿集团网站发布的消息显示，该集团下属天山矿业公司 2015 年预计原煤产量达到 680 万吨，营业收入预计完成 8.64 亿元，实现利润 1.94 亿元。2014 年天山矿业原煤产量为 601.66 万吨，同比上升 19.9%，销售煤炭 585.92 万吨，主营业务收入 7.43 亿元，实现利润 1.90 亿元。

◆安全资讯

全国 为深入贯彻落实《国务院办公厅关于进一步加强煤矿安全生产工作的意见》和《煤矿矿长保护矿工生命安全七条规定》，进一步减少煤矿事故总量，遏制重特大事故，国家安全监管总局、国家煤矿安监局确定了第二批 50 个煤矿安全重点县（市、区）。

全国 近日国家安监总局局长杨栋梁表示，2002 年我国重特大事故是 75 起，2014 年是 14 起，下降了 81%。2005 年发生了 11 起，去年是 0 起，没有发生，已经连续 23 个月，是历史上最长的一个安全时段。

全国 十二届全国人大三次会议杨栋梁表示在总结过去多年经验的基础上，在历届总局、煤监局领导班子抓的基础上，现在采取了叫“七措并举、四轮驱动”，遏制煤矿事故的发生。就是要整顿关闭不符合安全生产条件的小煤矿，严格煤矿的准入，强化瓦斯治理，机械化、自动化和信息化建设，隐患排查，打击煤矿非法违法开采，超层越界、弄虚作假等，深化隐患排查治理和专项整治。

山西 2014 年，山西全年共发生事故 26 起，死亡 35 人，起数同比减少 14 起，下降 35%；人数同比减少 40 人，下降 53.33%；煤矿百万吨死亡率 0.036，同比下降 53.25%。煤矿百万吨死亡率创历史最低值，煤矿安全生产创历史最好水平。

山东 山东省 2 月份共发生 1 起事故，死亡 2 人，百万吨死亡率 0.09，与去年同期相比，事故起数减少 1 起，死亡人数与去年持平。

【大矿相继推出优惠“叠加包”】

据了解，神华、同煤、伊泰等大矿均推出了优惠“叠加包”，享受最大优惠政策后的煤价更为接近市场煤，下水煤价格下行压力陡增。据部分下游用户透露，近日再次收到神华的口头通知，3 月份的完成量在 16 万吨以上的客户可享受“2:1”政策，即全船 2/3 量执行 2 月份优惠后的价格，1/3 量执行再优惠 29 元/吨的价格。当前同煤集团执行当月完成量超过 50%部分，5500 大卡、5000 大卡煤种可分别再享受 25 元/吨、15 元/吨的优惠。而伊泰集团则直接执行 5500 大卡、5000 大卡煤种基准价 495 元/吨、405 元/吨，对于量大的客户执行与神华同步的梯级优惠方案。据了解，神华、中煤、同煤、伊泰等四大矿在 2 月份均推出相应优惠政策，其在北方港口的出货量在当月中下旬有好转。进入 3 月份，各大矿再度根据集团的煤炭销售情况推出不同的优惠“叠加包”，业内人士称当前大矿不再采取相互竞价以争夺市场的模式，将加剧煤市的竞争。若大矿长期执行该价格战略，将加快我国效益差、成本高的煤企的退出。

(屈娟)

煤炭运输

【煤炭运输一周资讯】

(3月9日-3月13日)

◆ 铁路运输

全国 2月份,国家铁路货物发送量完成21254万吨,其中煤炭运量完成11915万吨。2月份煤炭运量同比减少5685万吨,下降32.3%;环比减少7685万吨,下降39.21%。创2010年4月以来的最低值。

全国 2月份大秦线完成煤炭运输量3200万吨,同比下降5.97%,运量连续六个月出现同比下降;环比下降16.2%,连续两个月环比下降。1-2月份,大秦线累计完成煤炭运输量7018万吨,同比减少4.87%。大秦线2015年的春季检修工作将于4月初开始,每天停运3-4小时,持续25-30天。大秦线检修对秦皇岛、国投京唐、京唐老港、曹妃甸港的库存和进车影响较大。

全国 侯月线2月份煤炭运量为630万吨,同比下降2.99%,环比下降20.54%。

陕西 1-2月份,陕西省铁路煤炭运输累计完成1448.1万吨,同比增长5.3%。2月份,煤炭运输692.8万吨,同比增长3.8%。

内蒙 3月8日早4时14分,在内蒙古境内的赤大白运煤专线,由中铁三局承运的57840号列车从白音花至赤峰载煤列车发生脱轨,该列车共56节,造成4节车箱脱线,15节车箱倾覆,列车后部有部分车体直接掉落桥下。

◆ 港口动态

---3月10日,上昼夜秦皇岛港装船发运量下滑至不足48万吨,而铁路调进量则小幅回升至近60万吨,带动港存再度向上突破800万吨警戒线至802万吨。近五天以来,随着煤炭调出量震荡减少,秦港库存持续走高,累计增幅多达42万吨,港口去库存压力有所增大。接近午时,秦港锚地待装船舶回落至22艘。

---3月2日至3月8日，环渤海煤炭库存量由上周的2335.4万吨减少至2284.5万吨，环比减少50.9万吨，降幅达2.17%。截止3月8日，秦皇岛港锚地待装船舶数量减少外，其余三港锚地待装船舶数量均有所增加。

---1-2月广西防城港口岸检验检疫部门共接受进口煤炭报检194.12万吨。1-2月口岸检验检疫部门共接受进口煤炭报检33批、194.12万吨，与去年同期相比减少87.5%、30.8%。不过，煤炭进口质量呈稳定状态。

◆ 公路运输

黑龙江 据黑龙江出入境检验检疫局公布的数据显示，1-2月，绥芬河口岸进境煤炭662批、4.53万吨，同比分别下降90.91%、90.96%，创四年来最低。2014年绥芬河口岸进口煤炭122.5万吨，价值9.4亿元人民币。

【中国大陆最西南深水海港严防劣质煤炭进口】

中国今年实施《商品煤质量管理暂行办法》以来，其大陆海岸线最西南端的深水海港——广西防城港口岸进口煤炭呈下降势头，1-2月口岸检验检疫部门共接受进口煤炭报检33批、194.12万吨，与去年同期相比减少87.5%、30.8%。不过，记者从广西出入境检验检疫部门了解到，煤炭进口质量呈稳定状态。记者了解到，中国今年实施的《商品煤质量管理暂行办法》对煤炭生产、加工、储运、销售、进口和使用等环节做出相关规定，广西出入境检验检疫部门根据新规定，强化监管检验，严防劣质煤炭进口，保障生态环境安全。广西出入境检验检疫局检验检疫监管处处长杭德浩告诉记者，为有效遏制劣质煤进口，广西出入境检验检疫部门通过网站等途径向企业、进口商、货物代理商宣传《商品煤质量管理暂行办法》，引导企业进口优质煤炭。此外，指导辖区进口煤炭企业、港务部门、运输部门，严格煤炭存储、运输等环节防污染管理。杭德浩说，为严防劣质煤炭进口，广西出入境检验检疫部门增加实验室设备投放、调剂人员以提升检测能力和检测水平，目前防城港口岸检验检疫部门具备《商品煤质量管理暂行办法》中规定项目的检测能力。

“检验检疫还加强与海关等部门联系，全面掌握进口煤炭情况，把好质量安全关。”

(屈娟)

国际煤炭

【国际煤炭周评：动力煤价格反弹动力不足 炼焦煤价格承压下降】

(3 月 7 日-3 月 13 日)

【动力煤市场】 本周，国际原油市场供给增加，价格承压下行。美国原油库存连续攀升，库欣地区原油库存增加230万桶，库存总量突破5000万桶，为2013年5月以来首次超过5000万桶。美原油库存是原油走势的一个巨大利空因素，尤其是一季度炼厂的季节性维护阶段，将会进一步增加美国原油库存的压力。同时，近期美元指数连续强势拉升，会打压以美元计价的大宗商品价格，原油价格再承压。截止3月13日，纽交所交割4月份轻质原油期货价格报收于47.05美元/桶，周环下降3.71美元/桶，跌幅为7.31%。

1. 国际动力煤市场供需承压 价格反弹动力不足。 本周，除印尼外，其他地区动力煤价格纷纷出现不同程度的下调。截至 3 月 13 日，澳大利亚纽卡斯尔港 6000 大卡动力煤日均平仓价格为 62.84 美元/吨，较上期下降 1.21 美元/吨，跌幅为 1.89%。理查兹港 6000 大卡动力煤日均平仓价格报收于 61.47 美元/吨，较上期下降 2.32 美元/吨，跌幅为 3.64%；欧洲三港 6000 大卡动力煤日均到岸价为 61.26 美元/吨，较上周同期下降 2.07 美元/吨，跌幅为 3.27%。

亚太地区： 本周，亚太地区动力煤市场区域分化，除印尼外价格均有所下降。近期，日澳双方正在对 2015 年 4 月日澳动力煤新财年年度合同进行谈判，日本电力企业目标价格为 70 美元/吨，同比下降 11.80 美元/吨。为在谈判中取得主动权，日韩贸易商压价意识强烈。

大西洋沿岸地区：本周，大西洋地区动力煤市场需求不佳，价格纷纷下降。欧洲天然气供给充足，部分用户转向物美价廉的天然气；加之欧元贬值，进一步施压动力煤价格。本周，印度对印尼动力煤采购有所增加，相对减少了对南非动力煤采购需求，价格承压下行。

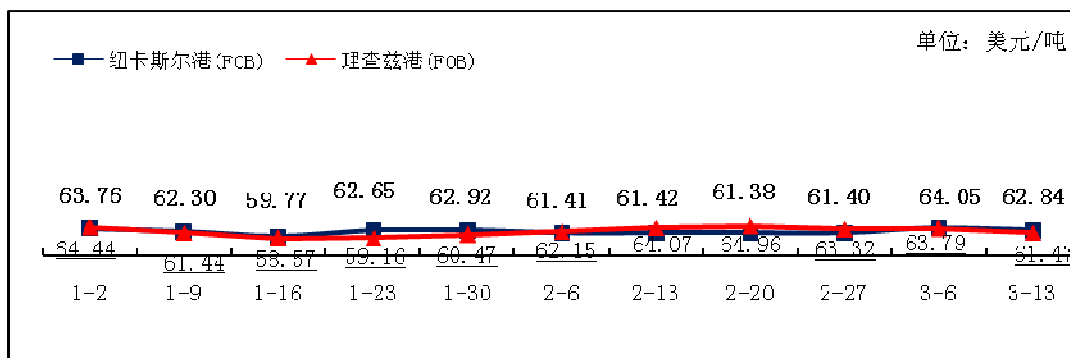


图 1：国际主要煤炭港口价格指数周度走势图（1）

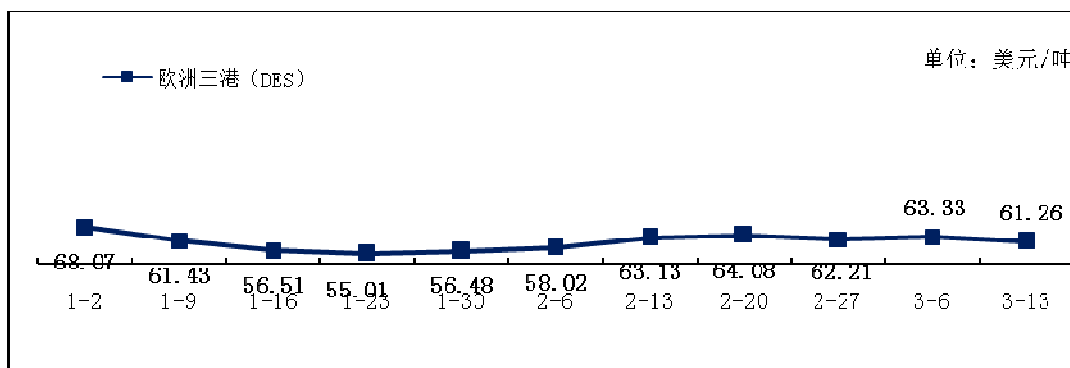


图 2：国际主要煤炭港口价格指数周度走势图（2）

（注：纽卡斯尔港和理查兹港动力煤现货价格为 FOB、欧洲三港动力煤现货价格为 DES）

2. 2015 年 1 月份印尼完成煤炭生产 3600 万吨。本周，根据印尼矿业部公布的最新数据显示，2015 年 1 月份，印尼完成煤炭生产 3600 万吨，同比下降 7.7%，月环比增长 2.1%。由于印尼煤炭质量普遍偏差，其价格一直将对较低。尤其是在中国推出《商品煤质量管理办法》后，印尼动力煤对华出口受到一定的限制。另外，印尼政府减产决心相对较大。为保护国内煤炭资源，减少非法煤炭出

口，印尼已于 2014 年 10 月份起开始实施煤炭出口许可证制度，加强对煤炭出口控制。另外，近期，印尼政府发文，到 2019 年其煤炭产量将减少 50%。为达到此目标，预计印尼政府将加强管制，以控制其煤炭生产及出口量，2 月份，印尼煤炭产量或将有所下调。

【炼焦煤市场】 本周，需求预期下降 价格止继续承压下降。本周，新日铁住金公司宣布，受钢材市场需求不济影响，将按中期管理计划关停高炉，炼焦煤需求下降。铁矿石供求矛盾依然突出，港口消耗库存量缓慢，两会期间环保热点掀起后市钢铁业限产预期，削弱了节后旺季复工对原材料需求的利好支撑。

1. 澳大利亚主焦价格承压下行。截至 3 月 13 日，澳大利亚昆士兰州海角港 (Hay Point port) 风景煤矿优质炼焦煤 (煤炭指标：硫 0.6%，灰分 10.0%，挥发份 21%，水分 9.5%，反应后强度 74%) 平仓价 (FOR) 报收于 102.35 美元/吨，较上周同期下降 0.75 美元/吨，跌幅为 0.73%；青岛港进口澳大利亚风景煤矿优质炼焦煤 (煤炭指标同上) 到港价格 (CFR) 报收于 110.75 美元/吨，较上周同期下降 1.00 美元/吨，跌幅为 0.89%。(见下图：澳大利亚炼风景煤矿优质焦煤价格周度走势图)




图 3：澳大利亚风景煤矿优质炼焦煤价格周度走势图

2. 2 月份瓦拉塔港务局煤炭出口加速回落对中国出口月环比下跌。本周，据瓦拉塔港务局公布数据显示，受 2 月中旬中国羊年春节假期影响，2 月份，瓦拉塔港务局下辖的纽卡斯尔港 1、2 号码头完成完成煤炭出口有所下滑，降至 897 万吨，同比下降 8.8%，包括动力煤 798 万吨，炼焦煤 98 万吨。其中，对其主要出

口地日本煤炭出口 460 万吨，约占其总出口量的 51%；对韩国出口煤炭 147 万吨，月环比下降 21%。同时，2 月份瓦拉塔港务局对中国煤炭出口下降，出口量为 143 万吨，同比下降 41.4%，月环比下降 34.0%，创 21 个月以来新低。2015 年 1-2 月份对中国出口煤炭 359 万吨，同比下降 16.3%。受《商品煤质量管理办法》以及澳洲进口煤优惠政策取消影响，中国进口澳洲煤有所下降。

(杨小敏)

【国际煤炭一周综述】

(3 月 9 日-3 月 13 日)

◆重要事件

印尼 2015 年一季度，印尼政府出台相关政策，正式上调煤炭资源税率。根据不同的煤质情况，印尼国内大型煤企（持有 IUP 采矿业务许可证）资源税率得到了不同程度的上浮。其中，热值低于 5100 大卡（GAR）的低质煤炭，税率从 3% 提高至 7%；热值 5100-6100 大卡（GAR）煤炭税率从 5% 提高至 9%；热值高于 6100 大卡（GAR）煤炭税率则从 7% 提高至 13.5%。印尼煤炭的价格将因此上调，同时其煤炭出口成本也将因此提高。

澳大利亚 澳大利亚西农集团（Wesfarmers Resources）3 月 4 日称，该公司拥有 40% 股权的位于新南威尔士州的 Bengalla 动力煤矿已获得批准，年产量将由目前的 500 万吨提高至 1500 万吨，并将服务年限延长 21 年至 2038 年。

◆统计数据

▲产销数据

澳大利亚 澳大利亚煤炭生产巨头嘉能可-斯特拉塔集团于 2 月底宣布称，削减集团在澳大利亚和南非煤矿产量后，预计 2015 年煤炭产量将年减约 6%。其中，在澳洲的动力煤产量将减少 1500 万吨。随着嘉能可-斯特拉塔旗下澳矿减产的进

一步落实，预计其他国际煤企也将跟进减产。届时，澳大利亚煤炭出口量增速或将得到有效控制，国际煤市供给关系也将随之有所改善，价格有望触底企稳。

澳大利亚 3月6日，澳大利亚东部纽卡斯尔港（Newcastle）的瓦拉塔港务集团（PortWaratahCoalServices）在其2月份的运营报告中称，其负责运营的1、2号码头2月对中国的煤炭出口量共计143万吨，较1月的216万吨下降34%，跌至21个月以来的新低。

印度 印度船舶经纪公司Interocean集团3月6日数据显示，印度2月份24个大型港口共进口煤炭1698万吨，环比下降11%。其中，动力煤1324万吨，环比下降9.7%；炼焦煤374万吨，环比下降15%。2月份，印度西部沿岸的蒙德拉（Mundra）港进口煤炭最多，高达296万吨，环比下降8.8%，其中动力煤287万吨。同在西部沿岸的果阿邦(Goa)港进口炼焦煤最多，达71.77万吨，比1月份的75.81万吨有所下降。

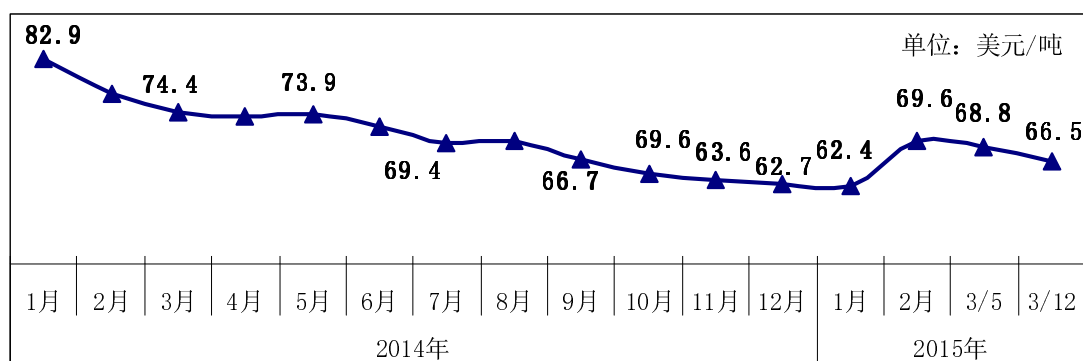
印尼 印尼矿业部一位官员称：“今年1月份印尼煤炭产量为3,600万吨，较去年同期的3,900万吨下降8%。”矿业部数据显示，去年12月份印尼煤炭产量为3,525万吨，而1月份印尼煤炭出口量为3,000万吨，高于去年12月份的2,590万吨。印尼能源与矿产资源部下设的煤炭开采监督部负责人Gultom Guska说：“造成2015年1月煤炭产量较去年同期出现下滑的原因是价格。”作为世界最大动力煤出口国的印尼将其今年煤炭产量目标设定为4.25亿吨，低于去年4.59亿吨的产量目标。

美国 根据美国人口统计局上周五公布的数据，1月份美国动力煤出口量达到257万吨，环比攀升30%，升至八个月高点。1月份向欧洲国家交付动力煤166万吨，占美国动力煤出口总量的65%。美国1月份动力煤出口总量同比下降17%。连续11个月来，荷兰为美国动力煤最大进口国，1月份进口量为771,472吨，同比大增96%，环比增长25%。美国向英国出口动力煤487,412万吨，环比

增加一倍多，同比上升 7%。韩国是美国第三大动力煤出口市场，1 月份从美国进口动力煤 350,314 吨，环比上涨 71%。美国对墨西哥动力煤出口达到 259,080 吨，环比增长 21%，创下 2014 年 6 月份以来最高水平。同时，美国 1 月份出口炼焦煤 452 万吨，环比增长 5%。

◆ 国际商情

国际 3 月 12 日澳大利亚 BJ 动力煤现货价格为 66.5 美元/吨，比 3 月 5 日 68.8 美元/吨，下降 2.3 美元/吨，下降幅度为 3.34%。



澳大利亚 BJ 标准动力煤价格

本周世界主要港口煤炭价格行情

(3 月 9 日-3 月 12 日平均价)

国家和地区	港口	发热量 (千卡/千克)	计量 基准	交货 方式	最大 含硫量	最大 灰分	价格 (美元/吨)
西北欧	欧洲三港 ARA	6000	NCV	DES	1.0%	15%	63.7
南非	理查德湾	6000	NCV	FOB	1.0%	15%	61.4
澳大利亚	纽卡斯尔	6000	NCV	FOB	0.75%	14%	62.9

重要说明：一周国际煤炭综述是由中国煤炭运销协会整合国内外权威信息摘要编辑的，仅供内部参考，未经特许严禁转载和引用。 (杨坤峰)

【EIA 预计今年美国煤炭产量将降至 9 亿吨左右】

从美国能源信息署 (EIA) 最新发布的《2015 短期能源展望》中可看出一点：明年煤炭行业产量将下降，所占市场份额将减少，生产商数量将缩减。EIA 预计今年美国煤炭产量将额外减少 2,000 万吨至 9 亿吨，煤价将保持不变，因为整个 2016 年天然气价格将保持在 3.50 美元/百万英热单位以下。由于 Cloud Peak Energy 公司和阿奇煤炭将宣布降低今年煤炭出口，因此出口市场恢复强劲的希望看起来比以往任何时候都难以实现。到 2021 年，美国动力煤出口市场上的价格将在 60-65 美元/吨的范围内变化，从 2011 年的 120 美元/吨起一路下跌。

(杨坤峰)

宏观看板

【2015 货币政策：非刺激性放松】

有关货币政策的描述总是市场关注的焦点。提请十二届全国人大三次会议审议的政府工作报告延续了稳健的货币政策的提法，并指出，稳健的货币政策要松紧适度。广义货币 M2 预期增长 12% 左右，在实际执行中，根据经济发展需要，也可以略高些。加强和改善宏观审慎管理，灵活运用公开市场操作、利率、存款准备金率、再贷款等货币政策工具，保持货币信贷和社会融资规模平稳增长。加快资金周转，优化信贷结构，提高直接融资比重，降低社会融资成本，让更多的金融活水流向实体经济。对此，两会代表委员认为，在新常态下，货币政策会更加灵活，调整可能只是适应性的措施而非刺激性，市场的自身调节将更重要。全国政协委员、央行副行长易纲透露，央行正在研判是否存在通缩隐忧，至于是否降准、降息则要看经济走势，对于应对通缩压力，央行现有的政策和已经出台的政策都有所考虑。

(杨坤峰)

相关行业

【相关能源一周资讯】

(3 月 9 日-3 月 13 日)

◆重要事件

▲石油化工

---能源改革不断推进，一直略显沉默的中石油终于在混改大潮中有了声音。有消息称，中石油已敲定新疆为勘探开发领域混改试点，将拿出克拉玛依油田、塔里木油田和吐哈油田三大油田的部分区块不超过 49%的股权引入地方国有资本及民营资本。

---全国人大代表、上海期货交易所理事长杨迈军表示，今年将抓住建立亚太时区石油定价中心的战略机遇，尽快上市原油期货。并在此基础上，将期货市场对外开放的政策复制到其他品种中。

---由中石化冠德控股有限公司（中国石化海外仓储物流专业公司）在海外投资建设完成的第一个石油仓储合资项目——富查伊拉石油仓储公司（简称 FOT 仓储项目）3月11日在阿联酋富查伊拉酋长国自贸区举行竣工投产庆典。

▲天然气

---自“冬供”开始至3月9日，中亚天然气管道已累计输气125.9亿立方米，转供国内119.亿立方米，同比分别增长23.2%和30.6%，占国内天然气管网销量的32.7%。目前，来自中亚的清洁能源，惠及我国25个省、直辖市、自治区和香港特别行政区5亿多人。根据测算，100亿立方米天然气相当于替代0.13亿吨煤炭，减少二氧化碳排放0.14亿吨，二氧化硫21.9万吨。

▲新能源

---日前，国家能源局下发了《光伏扶贫试点实施方案编制大纲（修订稿）》（下称《大纲》），为各地编制光伏扶贫实施方案提供参考依据，对光伏扶贫项目给予补贴。

----据悉，近日由能源局制定的《电动汽车充电基础设施建设规划》草稿已经完成，规划到 2020 年国内充换电站数量达到 1.2 万个，充电桩达到 450 万个。此外，3 月 5 日，工业和信息化部部长苗圩在接受采访时也表示，将加大各试点示范城市新能源汽车充电基础设施的建设支持力度，确保用户能够买得到车，充得上电。目前我国新能源汽车产业正加速发展，而基础设施的不足正成为制约新能源汽车发展的主要瓶颈。

----据报道，欧盟委员会（下称欧委会）贸易总司日前在一份公开文件中列出了三家中国光伏企业的违规行为，包含使用不符合协议的 OEM（代工）方式、向客户提供额外利益、违反进口量规定等。作为被点名企业中的一员，光伏巨头阿特斯阳光电力集团（下称阿特斯）就欧委会提出的违反价格承诺协议的通知发表了声明。

---3 月 10 日，晶科能源对外宣布，子公司晶科电力有限公司与国家开发银行（下称国开行）签订了 3.2 亿元的贷款协议，贷款资金将用于公司在江西省的光伏电站项目。

---据中汽协统计，今年前 2 个月我国新能源汽车生产 12853 辆，销售 12440 辆，同比分别增长 2.8 倍和 2.9 倍。

◆价格行情

国际原油价格 英国北海布伦特原油在伦敦市场 FOB 价格，3 月 12 日为 57.3 美元/桶，比 3 月 5 日每桶跌 3.67 美元。

国际天然气价格 天然气在美国交易所期货收盘价，3 月 12 日为 2.73 美元/百万英热单位，比 3 月 5 日跌 0.11 美元/M。

（杨坤峰）

【2015 年全国电力供需继续总体宽松】

中国电力企业联合会日前发布《中国电力工业现状与展望》，对 2015 年电力行业供需形势进行了分析预测。

供给方面，预计 2015 年全国基建新增发电装机容量 1 亿千瓦左右，其中，煤电 3800 万千瓦、气电 600 万千瓦、非化石能源发电 5300 万千瓦左右。非化石能源新增装机中，水电 1400 万千瓦、核电 876 万千瓦、并网风电 1900 万千瓦、并网太阳能发电 1000 万千瓦、并网生物质发电 100 万千瓦左右。**预计 2015 年底，全国全口径发电装机容量将达到 14.6 亿千瓦，同比增长 7.5%左右，其中非化石能源发电 5.1 亿千瓦，占总装机比重 35%左右**；非化石能源发电装机中，水电 3.2 亿千瓦，核电 2864 万千瓦、并网风电 1.1 亿千瓦、并网太阳能发电 3650 万千瓦、并网生物质发电 1100 万千瓦左右。

需求方面，预计 2015 年我国国内生产总值增长 7.0%左右，低于 2014 年增速。预计 2015 年电力消费增速将比 2014 年有一定回升，预计全年全社会用电量 5.74-5.80 万亿千瓦时、同比增长 4.0%-5.0%，预期 5.77 万亿千瓦时、同比增长 4.5%左右，其中，第一产业同比增长 2.0%、第二产业增长 3.5%、第三产业增长 8.5%、城乡居民生活增长 7.0%。

综合供需两方面，**预计 2015 年全国电力供需继续总体宽松，预计全年发电设备利用小时 4130 小时左右，其中火电设备利用小时 4650 小时左右，可能再创新低**。分区域看，东北和西北区域电力供应能力仍然富余较多，华东、华中和南方区域电力供需平衡，各区域内均有部分省份电力供应能力盈余，华北区域电力供需总体平衡，部分地区偏紧。

(童小娟)

【2020~2030年电力行业供需展望】

中国电力企业联合会日前发布《中国电力工业现状与展望》，对2020~2030年的电力行业供需进行了展望。报告预测，**2020年全国全社会用电量为7.7万亿千瓦时，人均用电量5570千瓦时，“十三五”年均增长5.5%左右**，电力消费弹性系数为0.76；2030年全国全社会用电量为10.3万亿千瓦时左右，人均用电量7400千瓦时左右，2020~2030年年均增长3%左右，电力消费弹性系数为0.5左右；2050年为12~13万亿千瓦时，人均用电量9000千瓦时左右。

从电力需求地区分布上看，东中西部发展受两个主要因素影响，一是发挥西部资源优势，耗能产业逐步向西部转移；二是随着城镇化深化发展，人口继续向中东部地区特别是大中城市集中。综合两方面因素，**未来西部地区用电需求预计将保持较快增长，增速快于中东部地区**；但中东部地区受人口增加、电气化水平提高等因素影响，用电量也将平稳增长，中东部地区作为我国人口中心、经济中心和用电负荷中心的地位将长期保持。

对应于上述用电增长需求，预计全国发电装机到2020年需要19.6亿千瓦左右，2030年需要30.2亿千瓦左右，2050年需要39.8亿千瓦左右。其中，**非化石能源发电所占比重逐年上升，2020年、2030年和2050年发电装机占比分别达到39%、49%和62%**，发电量占比分别达到29%、37%和50%。**到2050年，我国电力结构将实现从煤电为主向非化石能源发电为主的转换。**

(童小娟)

【国家能源局副局长：新电改方案即将出台】

国家能源局副局长王禹民日前表示，《关于进一步深化电力体制改革的若干意见》即将出台。**电力体制改革重点解决以下问题：一是要还原电力商品属性，形成由市场决定电价的机制，以价格信号引导资源有效开发和合理利用。二是要构建电力市场体系，促进电力资源在更大范围内优化配置。三是要支持清洁能源发**

展，促进能源结构优化。**四**是要逐步打破垄断，有序放开竞争性业务，调动社会投资特别是民间资本积极性，促进市场主体多元化。**五**是要转变政府职能，进一步简政放权，加强电力统筹规划。**具体的改革措施：****一**是建立市场化交易体系，区分竞争性和垄断性环节，在发电侧和售电侧形成有效竞争，充分发挥市场配置资源的决定性作用。**二**是理顺电价形成机制，逐步放开上网电价和销售电价，把输配电价与发售电价在形成机制上分开。**三**是推进发用电计划改革，完善政府公益性调节性服务，提升需求侧管理水平。**四**是促进新能源和可再生能源开发利用，积极发展分布式能源。**五**是优化电源和电网布局，加强电网统筹规划，完善电力监管措施和手段，改进监管方法。

(童小娟)

【1-2 月份全国水泥产量同比增长 11.2%】

根据国家统计局公布的数据显示，2015 年 1-2 月份全国规模以上水泥产量 26366 万吨，同比增长 11.2%。

2015 年 1-2 月份，全国固定资产投资（不含农户）34477 亿元，同比名义增长 13.9%。从环比看，2 月份固定资产投资（不含农户）增长 1.03%。

2015 年 1-2 月份，全国房地产开发投资 8786 亿元，同比名义增长 10.4%，增速比去年全年回落 0.1 个百分点。其中，住宅投资 5922 亿元，增长 9.1%，回落 0.1 个百分点。住宅投资占房地产开发投资的比重为 67.4%。

(孟瑞雪)

【2 月我国钢材出口回落仍处相对高位】

据海关快报统计，**2 月我国出口钢材 780 万吨，环比减少 249 万吨，同比增长 62.4%，进口钢材 87 万吨，环比减少 28 万吨，同比下降 11.6%，出口焦炭 56 万吨，环比减少 51 万吨，同比增长 1.3%。**1-2 月我国累计出口钢材 1808 万吨，

同比增长 56.3%，累计进口钢材 203 万吨，同比下降 13.2%，累计进口焦炭 163 万吨，同比增长 26.5%。受春节因素及闰月影响，2 月钢材出口回落情理之中，然而，剔除假日钢材日均出口量反而环比上升 14.3%。钢材出口保持高位的主因仍是国内供应压力过大，钢材价格持续走低。统计局数据显示，1-2 月粗钢产量 13053 万吨，日均产量 221.2 万吨，环比去年 12 月回升 0.7%，据中钢协统计，2 月底钢材综合价格指数 75.06，比 1 月底降 2.07 点。

(刘志勇)

数据统计

【中国市场交易煤炭（现货）价格指数周报】

单位：元/吨

项目		2015/3/13		2015/3/6		本周比上周	
		价格	指数	价格	指数	价格	指数
全 国		569.4	135.9	571.5	136.4	-2.0	-0.5
分区域	华北地区	520.1	134.8	522.5	135.4	-2.4	-0.6
	华东地区	643.6	144.8	644.3	145.0	-0.7	-0.2
	华中地区	651.4	142.4	652.2	142.6	-0.8	-0.2
分煤种	5500 大卡以上动力煤	554.5	139.5	556.5	140.1	-2.1	-0.5
	4800-5500 大卡动力煤	486.9	133.2	488.7	133.7	-1.8	-0.5
	4800 大卡以下动力煤	381.2	127.3	381.9	127.6	-0.7	-0.2
	喷吹煤	846.6	137.2	850.6	137.8	-4.0	-0.6
	块煤	943.9	156.6	944.9	156.8	-1.0	-0.2
	焦肥精煤	893.9	135.5	899.4	136.3	-5.5	-0.8
	配焦精煤	889.1	139.5	893.0	140.1	-3.9	-0.6

注：价格指数以 2006 年 1 月 1 日为 100。

【秦皇岛煤炭价格行情周报】

类型	热值 (大卡/千克)	平仓价		本期比上期
		2015-3-11	2015-3-4	
大同优混	5800	520-530	525-535	↓5
山西优混	5500	480-490	490-500	↓10
山西大混	5000	415-425	420-430	↓5
普通混煤	4500	375-385	380-390	↓5

【煤炭相关行业主要产品价格周报】

行业	产品类型			价格		
	采集区域	品种	价格类型/产地	2015-3-13	2015-3-6	本期比上期
钢铁	北京	螺纹钢/HRB400E/20mm	报价/河钢	2260	2160	↑100
		高线/HPB300/6.5mm	报价/河钢	2340	2290	↑50
		热轧板卷/Q235B/4.75mm	报价/包钢	2370	2400	↓30
		冷轧板卷/SPCC/1.0mm	报价/首钢	3270	3340	↓70
		普中板/Q235B/14-25mm	报价/临钢	2420	2450	↓30
	广州	螺纹钢/HRB400/20mm	报价/韶钢	2600	2610	↓10
		高线/HPB300/6.5mm	报价/韶钢	2570	2580	↓10
		热轧板卷/Q235B/3.0mm	报价/鞍钢	2630	2770	↓140
		冷轧板卷/SPCC/1.0mm	报价/鞍钢	3600	3650	↓50
		普中板/Q235/20mm	报价/韶钢	2650	2690	↓40
化工	山东	尿素	市场批发价	1670	1680	↓10
	华东	甲醇	主流报价	2420~2550	2350~2480	↑70

总 编：杨显峰
 副 总 编：武承厚 董跃鹰
 执行主编：冯 雨 龚大勇
 联合主编：梁敦士 李 昕 赵建国 李忠民
 郝向斌 石 瑛 刘红涛 卢晓燕
 责任编辑：刘洪波 韩 雷 童小娟 周 杰
 特约撰稿人：杨坤峰 李 明 孟瑞雪 刘志勇
 刊物订阅：彭晓虎

联系电话：010-63703981-8031
 传 真：010-63703961
 通讯地址：北京市丰台区南四环西路
 总部基地5区28栋
 E-mail： cctd@vip.sina.com
 主办单位：中国煤炭运销协会