

比特蜜蜂 RR-200 Nicehash.com 矿池使用教程

第一步，nicehash 是国外矿池，需要翻墙，打开翻墙软件 Lanter,下载地址
<https://github.com/getlantern/forum>

第二步，打开 nicehash.com, 注册登录账号

niceHASH

主页 关于 卖家页面 买家页面 帮

登录

E-mail地址
7784123@qq.com

密码
.....

进行人机身份验证

reCAPTCHA
隐私权 - 使用条款

登录

[忘记密码?](#) [还没有账号? 马上注册](#)

第三部，选择 ASIC 挖矿，选择算法 CryptoNight,算法，选择最近的矿池服务器香港、日本、欧洲并复制矿池地址。

使用ASIC矿机挖矿

只需要了解我们强大的Stratum服务器.

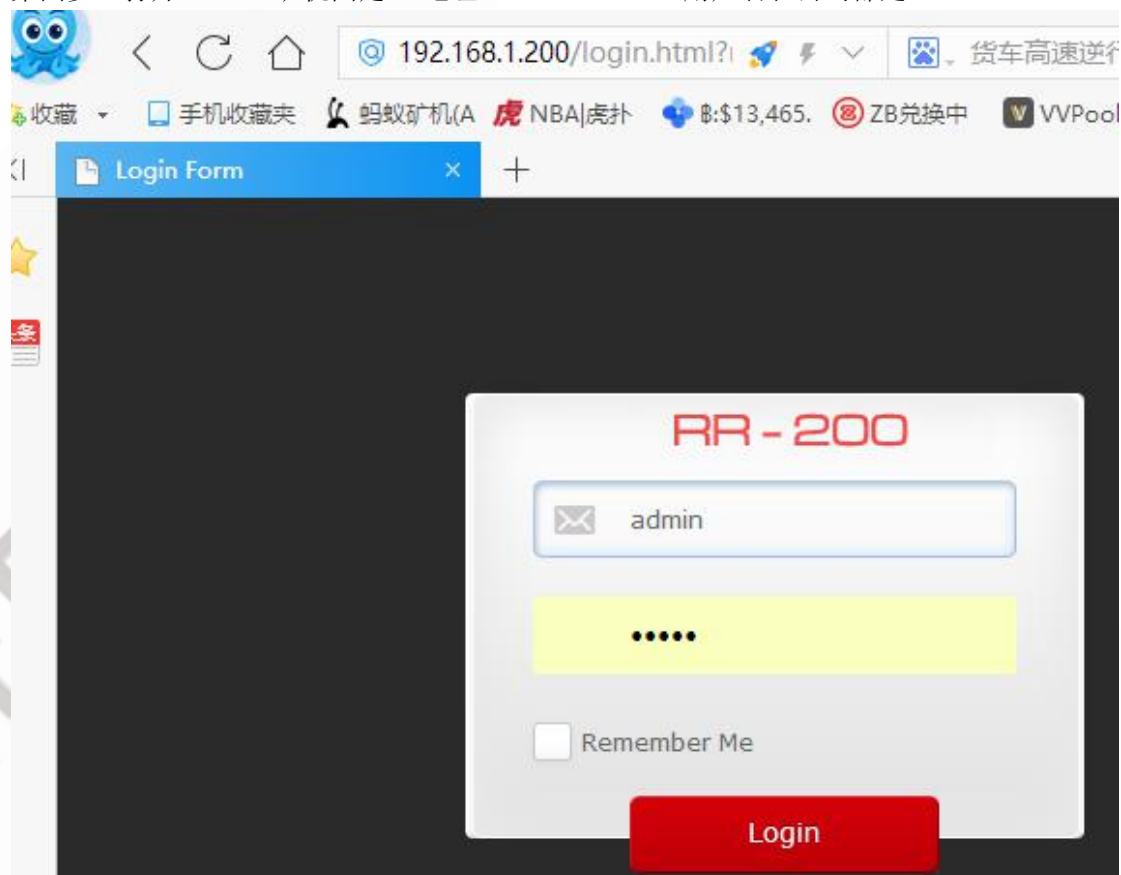
选择最近的服务器 获得最高的挖矿效能

选择算法: CryptoNight

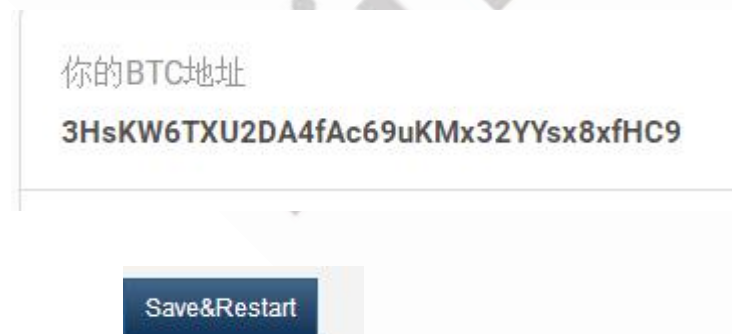
SELECT LOCATION: China - Hong Kong

生成stratum协议

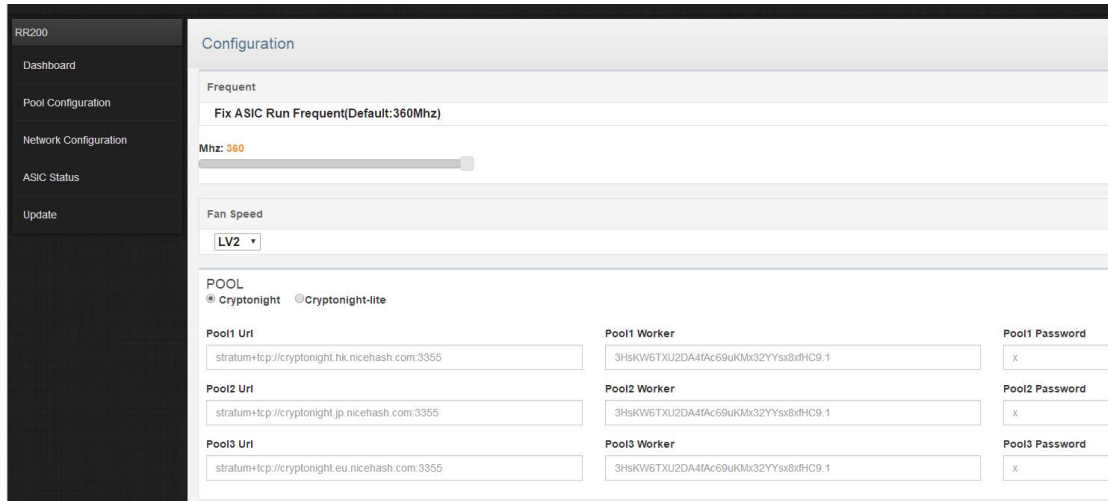
第四步，打开 RR-200 矿机固定 IP 地址 192.168.1.200。用户名和密码都是 admin。



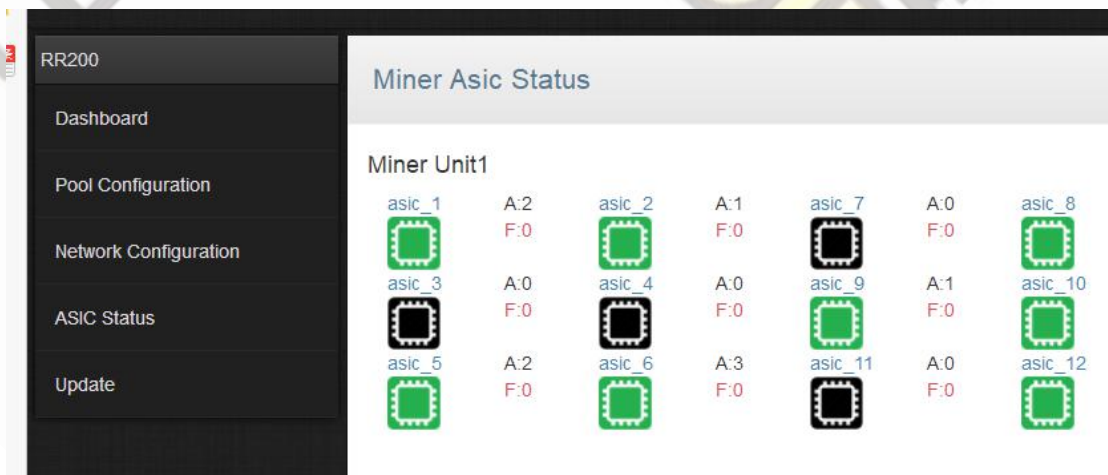
第五步，输入矿池地址和矿工名字，矿工名字即使 nicehash 上面的 BTC 收款地址，



然后点击 **Save&Restart** ，保存重启，矿机马上进入工作状态



第六步，点击 ASIC Status，观看矿机芯片状态，绿色表示正常，黑色表示不正常，RR200 需要 1 个小时才会全部变绿色



矿池统计数据，看到收益为 225 元，

3HsKW6TXU2DA4fAc69uKMx32YYsx8xfHC9



这是算力，刚刚跑满官方算力 27KH/S

CryptoNight

27.00 kH/s

0.00 kH/s (0.00%)

如有不懂，请加微信 skyfish0000。

BTC 捐赠地址 1tLyzwf9GcNXJsMqeSkacwbj4gMoact5p

BitBee

BitBee

BitBee

