

# 2018

# 月度市场报告

## 8

总第一百八十八期

---



上海黄金交易所  
SHANGHAI GOLD EXCHANGE

## 指标说明

1. 行情中各交易品种的成交量、成交金额、持仓量按双边计算
2. 成交总量为买入量和卖出量之和
3. 自营/代理比为会员自营成交量与会员代理交易成交量之比

## 成交量、成交金额表

单位：千克

成交量	上月日均	本月日均	上月累计	本月累计	增减	同比	本年累计
Au99.95	755.27	964.78	16,616.00	22,190.00	33.55%	-78.89%	257,320.00
Au99.99	17,294.04	17,449.09	380,468.90	401,329.04	5.48%	-17.08%	4,203,611.20
Au100g	25.64	42.26	564.00	972.00	72.34%	32.14%	4,865.40
Au50g	0.00	0.00	0.00	0.00	-	-	0.00
Au995	0.00	0.00	0.00	0.00	-	-	3,900.00
iAu9999	845.65	2,885.39	18,604.30	66,364.02	256.71%	60.09%	442,966.70
iAu100g	0.01	0.00	0.20	0.00	-100.00%	-100.00%	10.80
iAu995	0.00	0.00	0.00	0.00	-	-	0.00
Au(T+D)	43,264.45	44,905.22	951,818.00	1,032,820.00	8.51%	-34.50%	7,668,490.00
mAu(T+D)	3,175.09	4,382.15	69,852.00	100,789.40	44.29%	-19.20%	740,800.00
Au(T+N1)	34.15	27.51	751.20	632.80	-15.76%	-99.75%	411,345.40
Au(T+N2)	2,257.96	190.47	49,675.20	4,380.80	-91.18%	-98.23%	232,619.00
询价Au99.95	545.45	4,539.13	12,000.00	104,400.00	770.00%	1630.20%	193,596.00
询价Au99.99	225,904.68	207,337.91	4,969,903.00	4,768,772.00	-4.05%	340.33%	23,660,321.80
询价iAu99.99	24,854.54	18,493.06	546,799.94	425,340.44	-22.21%	-14.99%	5,043,407.62
询价iAu50g	0.00	0.00	0.00	0.00	-	-	0.00
询价iAu99.5	0.00	0.00	0.00	0.00	-	-	0.00
上海金SHAU	7,118.27	5,076.78	156,602.00	116,766.00	-25.44%	-10.69%	1,087,522.00
黄金合计	326,075.22	306,293.76	7,173,654.74	7,044,756.50	-1.80%	54.85%	43,950,775.92
Pt99.95	110.00	170.43	2,420.00	3,920.00	61.98%	44.12%	26,896.00
Ag99.9	0.00	0.00	0.00	0.00	-	-	0.00
Ag99.99	169.09	182.61	3,720.00	4,200.00	12.90%	-82.78%	83,460.00
Ag(T+D)	2,355,868.00	3,040,342.78	51,829,096.00	69,927,884.00	34.92%	-53.65%	525,882,530.00
PAg99.99	86,187.27	182,994.78	1,896,120.00	4,208,880.00	121.97%	-	29,833,980.00
合计	2,768,409.58	3,529,984.37	60,905,010.74	81,189,640.50	33.31%	-47.77%	599,777,641.92

单位：万元

成交金额	上月日均	本月日均	上月累计	本月累计	增减	同比	本年累计
Au99.95	20,275.65	25,971.47	446,064.29	597,343.76	33.91%	-79.91%	7,043,266.22
Au99.99	465,503.15	466,838.58	10,241,069.22	10,737,287.29	4.85%	-20.29%	114,735,058.63
Au100g	688.00	1,123.28	15,136.07	25,835.39	70.69%	26.83%	131,457.67
Au50g	0.00	0.00	0.00	0.00	-	-	0.00
Au995	0.00	0.00	0.00	0.00	-	-	106,733.75
iAu9999	22,642.47	75,996.02	498,134.25	1,747,908.49	250.89%	53.20%	11,917,458.04
iAu100g	0.24	0.00	5.38	0.00	-1.00	-100.00%	288.22
iAu995	0.00	0.00	0.00	0.00	-	-	0.00
Au(T+D)	1,159,470.46	1,192,059.14	25,508,350.07	27,417,360.32	7.48%	-37.08%	207,218,517.89
mAu(T+D)	85,078.60	116,329.79	1,871,729.25	2,675,585.18	42.95%	-22.41%	20,028,157.46
Au(T+N1)	942.92	750.94	20,744.29	17,271.52	-16.74%	-99.75%	11,346,981.93
Au(T+N2)	61,349.36	5,113.22	1,349,685.95	117,604.01	-91.29%	-98.29%	6,436,623.07
询价Au99.95	14,629.28	120,861.42	321,844.20	2,779,812.68	763.71%	1544.04%	5,207,423.11
询价Au99.99	6,067,527.14	5,523,533.13	133,485,597.15	127,041,262.03	-4.83%	319.97%	637,813,654.65
询价iAu99.99	666,900.81	494,441.86	14,671,817.91	11,372,162.80	-22.49%	-17.48%	135,722,032.80
询价iAu50g	0.00	0.00	0.00	0.00	-	-	0.00
询价iAu99.5	0.00	0.00	0.00	0.00	-	-	0.00
上海金SHAU	190,810.76	135,029.97	4,197,836.79	3,105,689.32	-26.02%	-14.01%	29,398,524.33
黄金合计	8,755,818.86	8,158,048.82	192,628,014.82	187,635,122.77	-2.59%	48.50%	1,187,106,177.79
Pt99.95	2,133.83	3,245.80	46,944.28	74,653.42	59.03%	22.26%	547,380.36
Ag99.9	0.00	0.00	0.00	0.00	-	-	0.00
Ag99.99	61.59	65.92	1,355.04	1,516.08	11.88%	-83.79%	31,251.78
Ag(T+D)	856,537.19	1,076,437.10	18,843,818.17	24,758,053.28	31.39%	-57.56%	191,971,681.45
PAg99.99	31,543.94	65,162.13	693,966.58	1,498,729.02	115.97%	-	10,876,161.85
合计	9,646,095.40	9,302,959.76	212,214,098.89	213,968,074.57	0.83%	15.81%	1,390,532,653.23

### 黄金总交易量前十名

单位：千克

序号	会员买卖总量前十名			买入量前十名			卖出量前十名		
	会员简称	买卖总量	比重	会员简称	买入量	比重	会员简称	卖出量	比重
1	浦发银行	1,146,011.87	16.27%	浦发银行	512,979.91	14.56%	浦发银行	633,031.96	17.97%
2	招商银行	886,256.89	12.58%	招商银行	437,928.79	12.43%	招商银行	448,328.10	12.73%
3	交通银行	880,064.61	12.49%	交通银行	437,482.62	12.42%	交通银行	442,581.99	12.56%
4	中信银行	640,350.88	9.09%	中信银行	320,133.06	9.09%	中信银行	320,217.82	9.09%
5	民生银行	524,844.38	7.45%	民生银行	261,426.17	7.42%	民生银行	263,418.21	7.48%
6	平安银行	288,289.71	4.09%	工商银行	134,896.99	3.83%	平安银行	155,399.64	4.41%
7	兴业银行	275,239.55	3.91%	平安银行	132,890.07	3.77%	兴业银行	144,009.31	4.09%
8	宁波银行	258,444.15	3.67%	兴业银行	131,230.24	3.73%	宁波银行	130,802.08	3.71%
9	农业银行	258,190.27	3.66%	宁波银行	127,642.07	3.62%	农业银行	130,799.24	3.71%
10	浙商银行	223,787.20	3.18%	农业银行	127,391.03	3.62%	浙商银行	112,624.30	3.20%
合计		5,381,479.51	76.39%		2,624,000.95	74.50%		2,781,212.65	78.96%

### 会员铂金交易前十名

单位：千克

序号	会员买入量前十名			自营量前十名			代理量前十名		
	会员简称	买入量	比重	会员简称	自营量	比重	会员简称	代理量	比重
1	上海贺利氏	482	24.59%	上海贺利氏	482	52.97%	中国银行	225	21.43%
2	中国银行	225	11.48%	老凤祥	160	17.58%	工商银行	208	19.81%
3	工商银行	208	10.61%	北京菜百	80	8.79%	广东粤宝	143	13.62%
4	老凤祥	160	8.16%	浙江明牌	36	3.96%	山东恒邦	120	11.43%
5	广东粤宝	143	7.30%	万向资源	25	2.75%	周大福珠宝	90	8.57%
6	山东恒邦	120	6.12%	豫园黄金	24	2.64%	三门峡金渠	70	6.67%
7	周大福珠宝	90	4.59%	周大生	22	2.42%	金大福珠宝	65	6.19%
8	北京菜百	81	4.13%	深圳百爵	16	1.76%	深圳翠绿	31	2.95%
9	三门峡金渠	70	3.57%	深圳意大隆	15	1.65%	深圳宝福	27	2.57%
10	金大福珠宝	69	3.52%	江苏宝庆	10	1.10%	建设银行	18	1.71%
合计		1,648	84.08%		870	95.60%		997	94.95%

### 会员白银交易前十名

单位：千克

序号	会员买卖总量前十名			买入量前十名			卖出量前十名		
	会员简称	买卖总量	比重	会员简称	买入量	比重	会员简称	卖出量	比重
1	平安银行	9,653,315	13.02%	工商银行	5,026,026	13.56%	平安银行	4,821,639	13.01%
2	工商银行	9,571,736	12.91%	平安银行	4,831,676	13.03%	工商银行	4,545,710	12.26%
3	金创黄金	4,662,052	6.29%	金创黄金	2,187,896	5.90%	金创黄金	2,474,156	6.67%
4	浦发银行	4,116,865	5.55%	浦发银行	2,038,957	5.50%	浦发银行	2,077,908	5.61%
5	浙商银行	3,465,123	4.67%	中国银行	1,606,461	4.33%	浙商银行	1,878,663	5.07%
6	中国银行	3,055,006	4.12%	浙商银行	1,586,460	4.28%	上海仟家信	1,505,274	4.06%
7	上海仟家信	3,004,821	4.05%	上海仟家信	1,499,547	4.05%	招金集团	1,462,151	3.94%
8	交通银行	2,957,602	3.99%	交通银行	1,496,185	4.04%	交通银行	1,461,417	3.94%
9	招金集团	2,838,416	3.83%	招金集团	1,376,265	3.71%	中国银行	1,448,545	3.91%
10	建设银行	2,511,807	3.39%	建设银行	1,328,438	3.58%	建设银行	1,183,369	3.19%
合计		45,836,743	61.82%		22,977,911	61.98%		22,858,832	61.66%

## 自营、代理情况表

单位：千克

品种	买卖总量	自营量	占总成交量%	代理量	占总成交量%	自营代理比
黄金	7,044,756.50	6,251,593.91	88.74%	793,162.59	11.26%	7.88:1
铂金(买方)	1,960.00	910.00	46.43%	1,050.00	53.57%	1:1.15
白银	74,140,964.00	12,653,687.00	17.07%	61,487,277.00	82.93%	1:4.86
合计	81,187,680.50	18,906,190.91	23.29%	62,281,489.59	76.71%	1:3.29

## 黄金自营、代理前十名

单位：千克

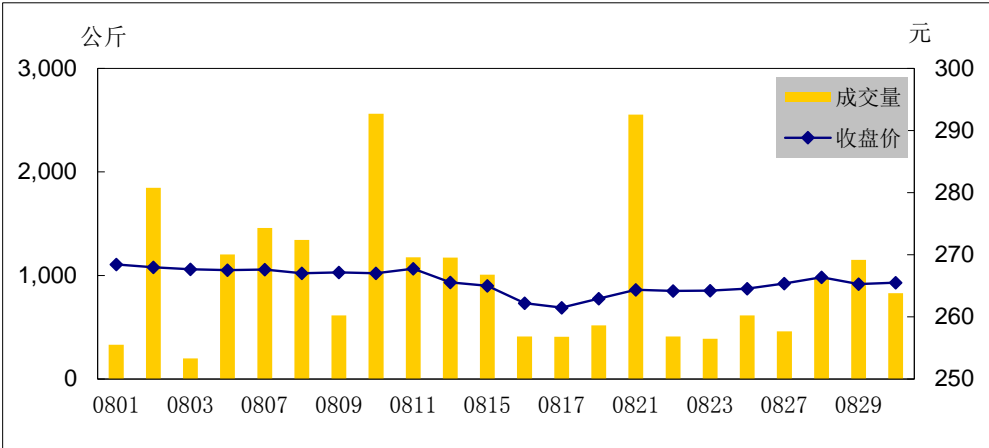
序号	自营前十名			代理前十名		
	会员	成交量	占全部自营量%	会员	成交量	占全部代理量%
1	浦发银行	1,070,862.85	17.13%	平安银行	139,436.71	17.58%
2	招商银行	874,628.00	13.99%	浦发银行	75,149.02	9.47%
3	交通银行	863,986.30	13.82%	工商银行	73,534.00	9.27%
4	中信银行	639,739.56	10.23%	中国银行	47,566.47	6.00%
5	民生银行	517,923.00	8.28%	招金集团	46,657.79	5.88%
6	兴业银行	265,464.49	4.25%	上海仟家信	30,216.80	3.81%
7	宁波银行	258,351.96	4.13%	上海狮王	28,265.20	3.56%
8	农业银行	241,121.62	3.86%	山东恒邦	19,019.38	2.40%
9	浙商银行	223,787.20	3.58%	紫金矿业	17,355.76	2.19%
10	平安银行	148,853.00	2.38%	建设银行	17,301.62	2.18%

## 交割情况表

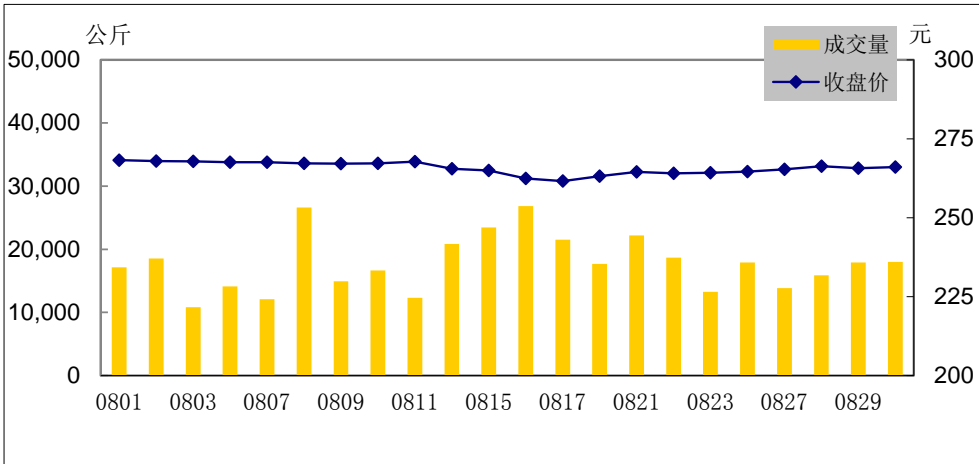
单位：千克

	黄金	白银
本月交割量	944,412.06	5,686,530.00
本月成交量	1,746,244.06	74,140,964.00
本月交割比	54.08%	7.67%
累计交割量	8,275,281.30	42,719,850.00
累计成交量	15,053,450.50	555,799,970.00
累计交割比	54.97%	7.69%
本月出库量	190,590.50	244,740.00
累计出库量	1,366,434.70	1,121,040.00

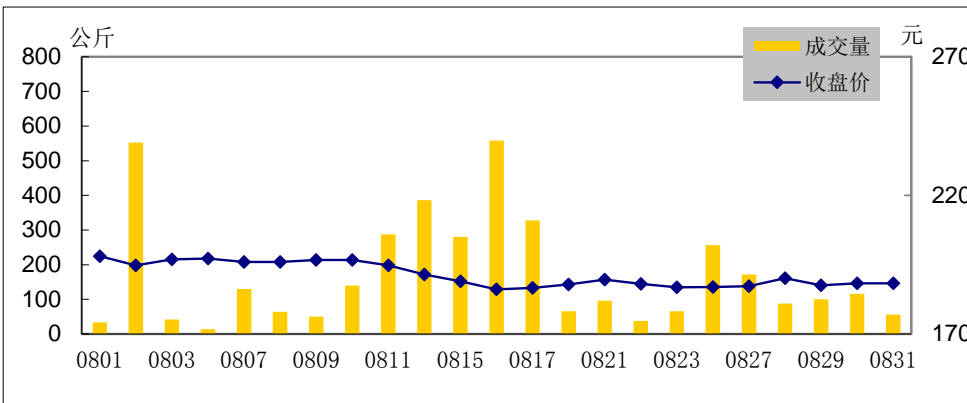
Au99.95量价图



Au99.99量价图



Pt99.95量价图

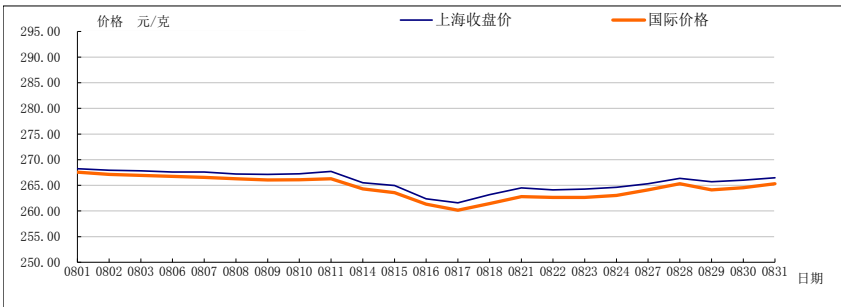


## 月度行情表

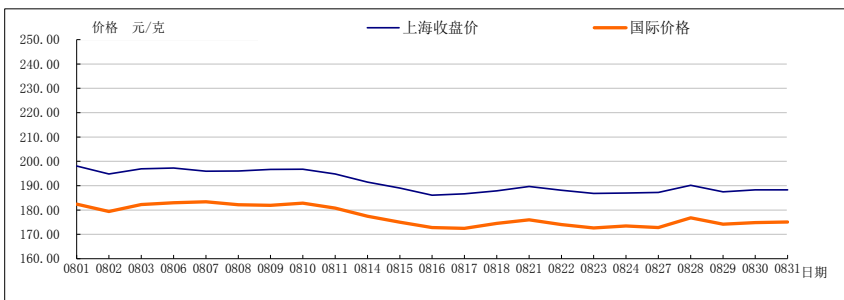
单位:元/克

品种	开盘价	收盘价	最高价	最低价	涨跌	加权 平均价	成交量 (千克)	成交额(万元)
Au99.95	268.3	266.15	268.5	261	-2.5	265.82	22,190.00	597,343.76
Au99.99	269	266.47	270	260.75	-2.18	265.44	401,329.04	10,737,287.29
Au100g	268.68	266.49	269.35	261.25	-2.66	265.80	972.00	25,835.39
Au50g	-	-	-	-	-	-	-	-
Au995	-	-	-	-	-	-	-	-
iAu9999	268	265.99	268.3	260	-2.37	263.38	66,364.02	1,747,908.49
iAu100g	-	-	-	-	-	-	-	-
iAu995	-	-	-	-	-	-	-	-
Au(T+D)	268.7	266.33	269.2	260.51	-2.36	265.46	1,032,820.00	27,417,360.32
mAu(T+D)	268.8	266.29	268.97	260.6	-2.39	265.46	100,789.40	2,675,585.18
Au(T+N1)	275.1	271.4	276	267	-4.45	272.94	632.80	17,271.52
Au(T+N2)	271.4	267.75	271.55	262.9	-3.8	268.45	4,380.80	117,604.01
Pt99.95	198	188.32	198.2	182.96	-8.45	190.44	3,920.00	74,653.42
Ag99.9	-	-	-	-	-	-	-	-
Ag99.99	3648	3530	3648	3500	-125	3610	4,200.00	1,516.08
Ag(T+D)	3628	3489	3648	3444	-140	3541	69,927,884.00	24,758,053.28

## 黄金价格比较图



## 铂金价格比较图



## 白银价格比较图

