

光電業

13.5 X 0.0 最高13.65 | 最低13.45 【+/-/X表示漲/跌/不比價】

公司基本資料

公司名稱	群創光電股份有限公司
公司發言人	楊柱祥
公司網址	http://www.innolux.com
實收資本額	新台幣 90,786,333,380
主要經營業務	電子零組件製造業 國際貿易業
上市日期	2006/10/24
產業類別	光電業

股價資訊

股價



日期	收盤價	成交股數	日期	收盤價	成交股數	日期	收盤價	成交股數
5/14	13.5	43,636,940	4/29	14.25	78,517,156	4/15	14.1	84,190,217
5/13	13.5	29,981,104	4/26	14.05	90,358,023	4/12	14.15	69,400,396
5/10	13.3	60,839,988	4/25	13.8	74,461,378	4/11	14.1	207,915,147
5/9	13.3	40,918,640	4/24	13.6	131,499,119	4/10	15.0	83,462,797
5/8	13.3	43,902,872	4/23	13.85	136,053,206	4/9	15.3	182,019,552
5/7	13.45	59,063,259	4/22	13.0	82,612,501	4/8	14.95	44,326,988
5/6	13.7	37,724,700	4/19	13.55	122,799,219	4/3	14.7	76,158,594
5/3	13.7	42,976,072	4/18	13.8	84,521,294	4/2	15.2	29,261,160
5/2	13.65	129,639,358	4/17	13.65	53,114,887	4/1	15.2	46,146,937
4/30	14.25	68,371,842	4/16	13.65	90,519,384	3/29	15.05	40,986,230

投信買賣超



外資及陸資買賣超



自營商買賣超



日期	投信買(+)/賣(-)超	自營商買(+)/賣(-)超	外資及陸資買(+) 賣(-)超	日期	投信買(+)/賣(-)超	自營商買(+)/賣(-)超	外資及陸資買(+) 賣(-)超
5/14	-562	+666,603	+2,778,519	4/22	+84,000	-2,361,828	-16,103,133
5/13	+13,625	+64,825	+6,457,075	4/19	-1,859,400	+1,977,761	-31,460,773
5/10	-2,577,140	+462,321	+2,249,257	4/18	-24,000	+5,179,780	-9,482,639
5/9	-697,656	+200,188	-12,720,951	4/17	-4,312,201	-7,813,291	-10,694,231
5/8	-844,000	-752,184	-17,791,531	4/16	-2,000	-10,072,885	-15,018,516
5/7	-2,470,187	-835,061	-14,782,215	4/15	-3,869,000	+750,989	-7,700,400
5/6	-399,000	+46,860	+1,727,356	4/12	-955	-1,267,814	-5,753,736
5/3	-1,700,000	+217,036	+3,245,577	4/11	-8,322,000	-2,177,537	-121,103,460
5/2	0	-1,975,410	-72,425,556	4/10	-7,729,128	-1,189,485	-1,340,816
4/30	0	-455,556	-1,089,764	4/9	-3,562,188	+10,244,588	-14,736,850
4/29	0	-76,068	+12,224,317	4/8	-8,857,501	-107,539	+10,648,218
4/26	+1,000	+203,169	-5,644,384	4/3	-9,787,657	-4,949,345	-19,686,896
4/25	-930,000	+298,934	+10,160,390	4/2	-870	+1,015,458	+6,457,885
4/24	-201,149	-5,770,528	-38,940,019	4/1	-10,550,000	+2,936,547	+246,493
4/23	-100,000	-611,135	+49,967,948	3/29	-2,694,478	-915,041	+2,473,500

融資



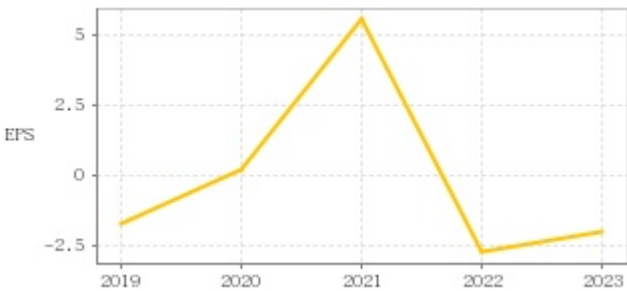
融券



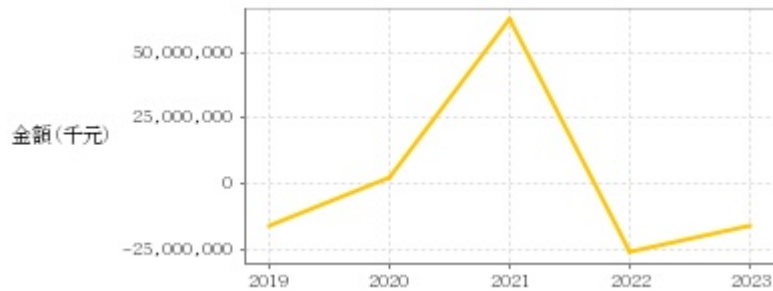
日期	融資張數	融券張數	日期	融資張數	融券張數	日期	融資張數	融券張數
5/14	+1,852	-15	4/29	-4,483	+15	4/15	+1,155	+123
5/13	-458	-24	4/26	+3,401	+44	4/12	+3,012	-5
5/10	-1,474	-76	4/25	-1,573	-748	4/11	+6,776	+196
5/9	+2,295	-9	4/24	+6,343	-775	4/10	-1,770	-35
5/8	+940	-143	4/23	-6,698	+1,746	4/9	+5,417	+137
5/7	+299	-738	4/22	+2,183	+20	4/8	-1,306	+107
5/6	-1,381	+864	4/19	+2,873	-48	4/3	+4,162	+46
5/3	-461	-86	4/18	-5,654	-158	4/2	-2,127	+1
5/2	+2,579	+396	4/17	+6,089	-24	4/1	+3,976	-8
4/30	+2,563	-92	4/16	+3,030	+93	3/29	-1,170	+167

公司財務資訊彙整

每股盈餘



繼續營業單位稅前淨利



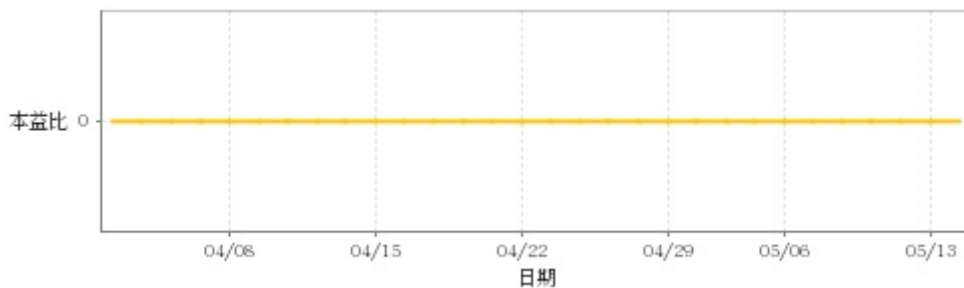
年度	第一季		半年度		前三季		全年度	
	每股盈餘	繼續營業單位稅前淨利(千元)	每股盈餘	繼續營業單位稅前淨利(千元)	每股盈餘	繼續營業單位稅前淨利(千元)	每股盈餘	繼續營業單位稅前淨利(千元)
2024年	-0.45	-3,713,948	-	-	-	-	-	-
2023年	-0.82	-6,939,148	-1.42	-12,072,266	-1.64	-13,419,226	-2.01	-16,363,131
2022年	0.18	2,329,339	-0.27	-2,051,806	-1.50	-14,272,539	-2.76	-26,222,453
2021年	1.15	12,597,858	3.22	35,923,935	4.99	55,901,588	5.53	62,411,097
2020年	-0.55	-4,960,109	-1.04	-9,231,528	-0.88	-7,631,563	0.17	2,557,131
2019年	-0.37	-3,631,679	-0.67	-6,397,291	-1.06	-9,852,555	-1.77	-16,525,428

月營收



月	營收	月	營收	月	營收	月	營收	月	營收
2024/04	19,255,031,000	2023/04	17,031,970,000	2022/04	20,610,359,000	2021/04	30,345,891,000	2020/04	20,656,833,000
2024/03	20,125,695,000	2023/03	17,505,218,000	2022/03	23,923,038,000	2021/03	30,987,492,000	2020/03	19,677,301,000
2024/02	13,866,827,000	2023/02	15,493,596,000	2022/02	21,949,688,000	2021/02	25,339,345,000	2020/02	14,132,474,000
2024/01	16,499,686,000	2023/01	12,596,594,000	2022/01	24,013,292,000	2021/01	27,511,858,000	2020/01	16,581,800,000
2023/12	18,763,320,000	2022/12	16,113,266,000	2021/12	26,520,842,000	2020/12	27,007,865,000	2019/12	22,065,679,000
2023/11	17,446,043,000	2022/11	16,181,620,000	2021/11	26,590,789,000	2020/11	26,093,764,000	2019/11	21,497,094,000
2023/10	17,291,188,000	2022/10	15,618,010,000	2021/10	26,804,945,000	2020/10	24,966,227,000	2019/10	22,015,142,000
2023/09	19,913,527,000	2022/09	16,973,932,000	2021/09	29,453,973,000	2020/09	26,353,648,000	2019/09	21,706,248,000
2023/08	19,225,047,000	2022/08	15,281,141,000	2021/08	31,383,671,000	2020/08	24,441,461,000	2019/08	21,047,072,000
2023/07	18,515,094,000	2022/07	15,760,183,000	2021/07	32,248,243,000	2020/07	23,773,308,000	2019/07	20,540,415,000
2023/06	19,348,679,000	2022/06	19,286,174,000	2021/06	31,513,114,000	2020/06	24,183,715,000	2019/06	21,314,554,000
2023/05	18,706,610,000	2022/05	18,005,054,000	2021/05	31,376,527,000	2020/05	22,042,654,000	2019/05	21,004,978,000

本益比



日期	本益比	日期	本益比	日期	本益比
5/14	0.00	4/29	0.00	4/15	0.00
5/13	0.00	4/26	0.00	4/12	0.00
5/10	0.00	4/25	0.00	4/11	0.00
5/9	0.00	4/24	0.00	4/10	0.00
5/8	0.00	4/23	0.00	4/9	0.00
5/7	0.00	4/22	0.00	4/8	0.00
5/6	0.00	4/19	0.00	4/3	0.00
5/3	0.00	4/18	0.00	4/2	0.00
5/2	0.00	4/17	0.00	4/1	0.00
4/30	0.00	4/16	0.00	3/29	0.00

重大訊息

(詳細請參考 [MOPS](#) 網站)

主旨	發表時間
▶ 群創光電公告2024年4月自結合併營收新台幣193億元	2024/05/09 14:00:18
▶ 群創光電2024年第一季財務報告	2024/04/19 14:00:05
▶ 本公司董事會決議辦理現金減資事宜	2024/04/19 15:00:03
▶ 本公司董事會決議召開民國113年股東常會公告(新增討論事項)	2024/04/19 15:01:18
▶ 本公司公司治理主管及代理發言人異動	2024/04/19 15:01:37

配股配息

股利年度	股東會日期	期別	現金股利(元/股)	盈餘配股(元/股)
112	2024/05/31	112	0.00000	0.00000
111	2023/05/31	111	0.00000	0.00000
110	2022/06/24	110	1.05000	0.00000
109	2021/06/24	109	0.30000	0.00000
108	2020/06/19	108	0.00000	0.00000