



博睿集慕课
Bridge Mooc

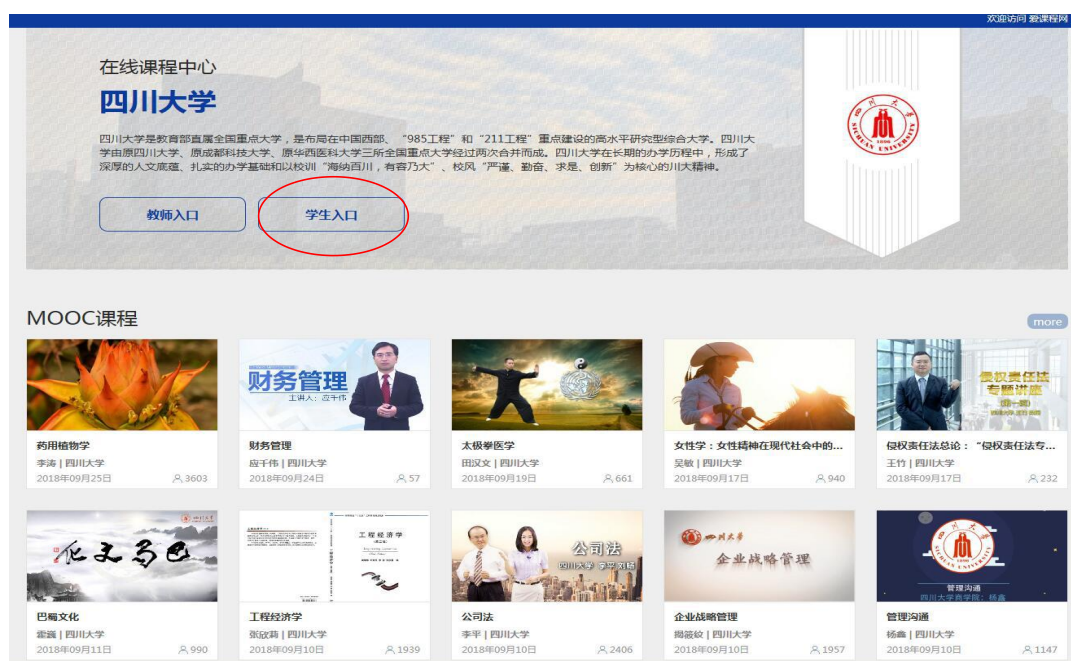
学生注册与选课指南（仅限 SPOC）

1. 登录与身份认证

登录爱课程（www.icourses.cn）， 点击“学校云”，找到自己的学校并点击进入



点击“学生入口”——点击“学生认证”（教师则点击教师入口）



每个学校都能拥有专属的在线教学平台

网易联手高教社推出的云端在线教育平台，帮助学校、企业建立自己的在线课堂，
提供从技术方案、课程内容、教学管理到大数据支持的一站式解决方案

免费试用

免费试用了解学校云，学生请勿申请

学生认证

若你的学校已开通了学校云服务，请立即认证身份，加入你的学校主页

平台支持多种账号登录方式，可以选择注册账户登录或者直接使用第三方账号登录。

注意：

1. 如果没有注册账号，建议学生注册爱课程账号
2. 务必记住本次进入的方式，身份认证后，只能以该方式登录学习本校的专属课程。

The screenshot shows a login interface with three tabs: '手机号登录', '邮箱登录', and '爱课程登录'. The '爱课程登录' tab is selected and circled in red. Below the tabs are input fields for '帐号' (Account) and '密码' (Password), followed by a green '登录' (Login) button. At the bottom, there are icons for other login methods: WeChat, QQ, and others, also circled in red. A '上次登录' (Last Login) button is visible in the top right corner.

登录后，进行身份认证：

注：需要将学生信息（姓名、学号）提前由教务处导入

×

立即认证，开启学习之旅

学校:

学号:


下一步

注：身份证后六位为认证码，此次统一为 111111，请各位老师通知选课学生

×

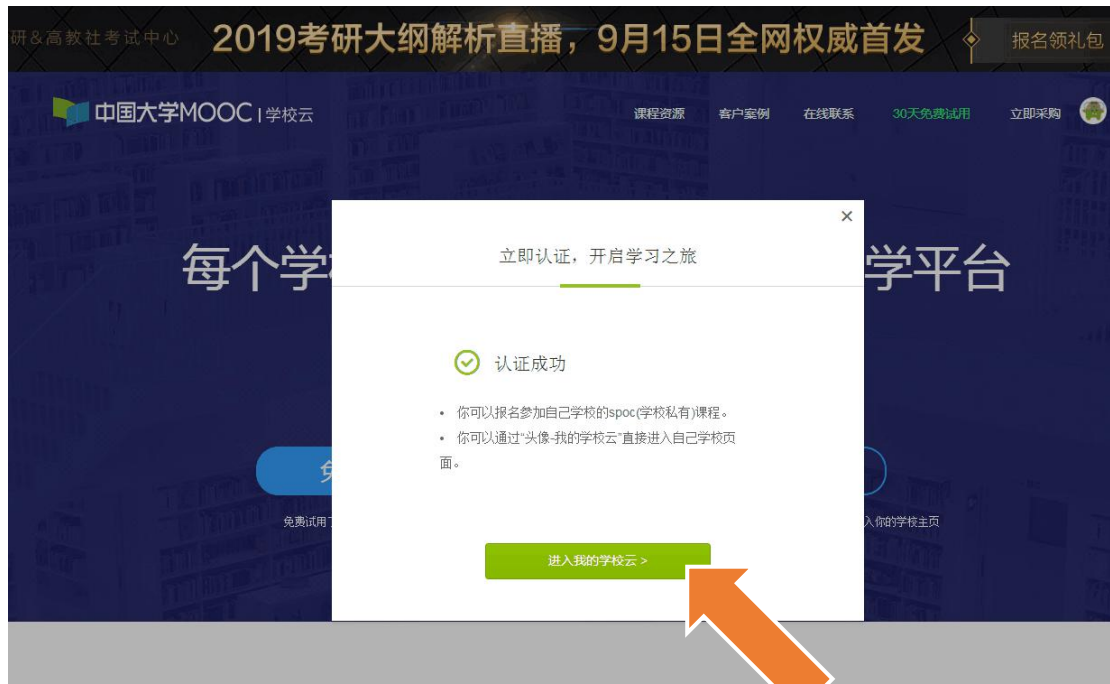
立即认证，开启学习之旅



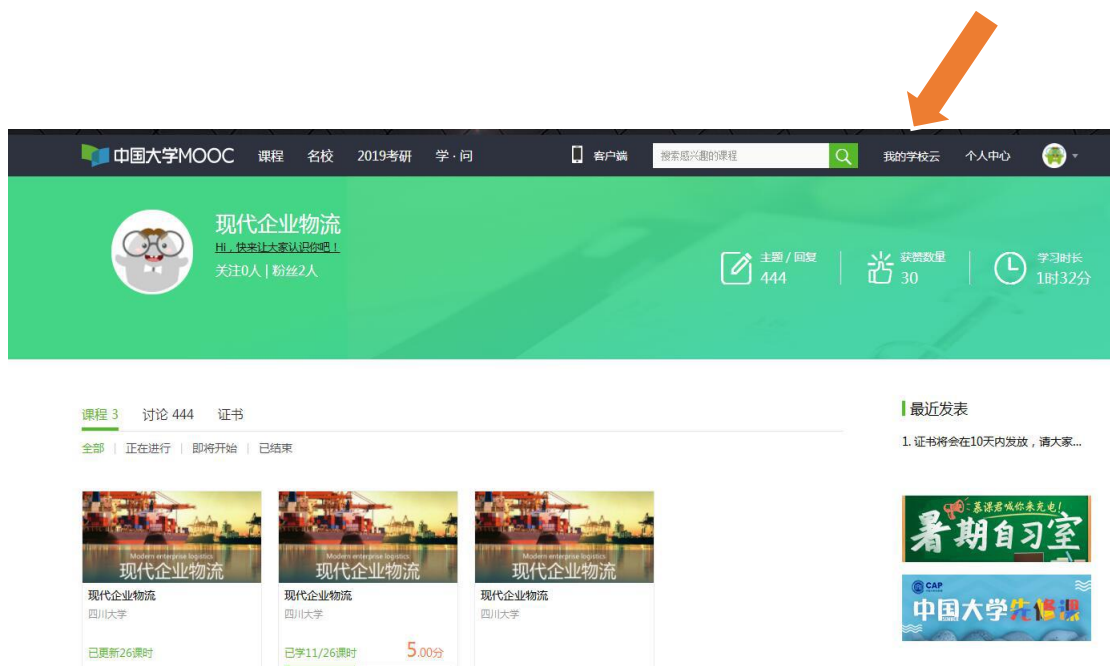
姓名:

认证码:

提示：认证成功后信息将不可修改
并与当前登录帐号番茄不加冰-（新浪微博帐号）绑定。



附：认证后，学生进入本校的“在线课程中心”还可在 MOOC 平台任意界面右上角，点击“个人中心”，从页面上的“我的学校云”进入



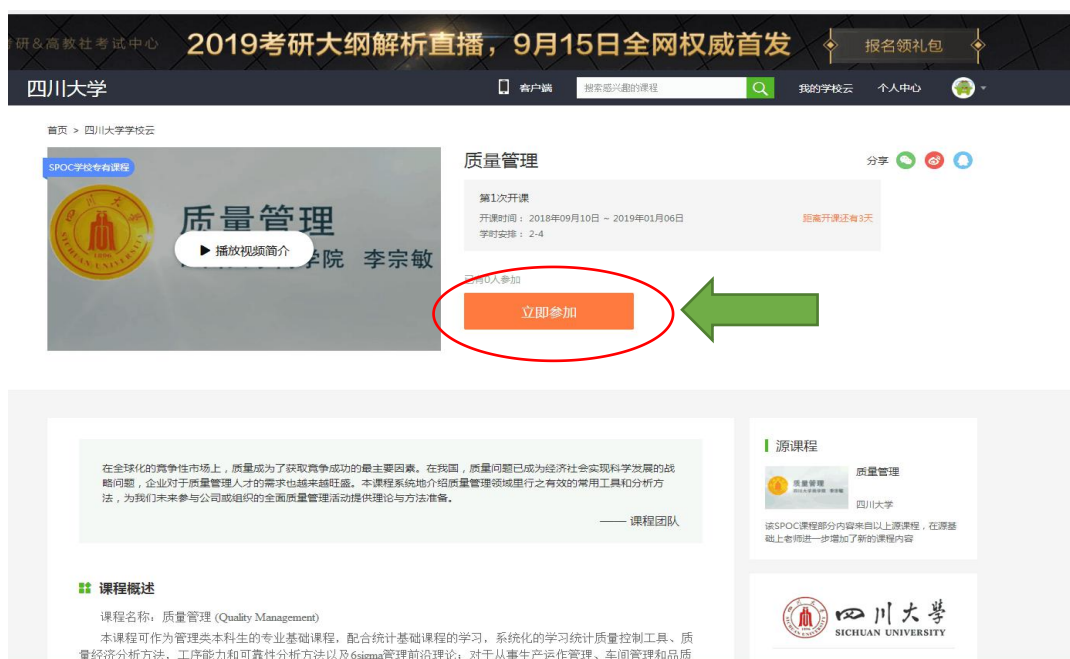
2. 选课与学习

2.1 选课

认证后，即可看到本校的专属课程，点击课程进行选课：



点击要学习的课程，“报名参加”该课程的学习（如果课程设置了选课密码，则需要从团队获得课程密码后选课）





附：进入已选修的课程，除了上述办法，还可通过点击右上角“个人中心”进入



· 手机学习（客户端应用，请先在电脑上完成注册与认证）

请参照前面的步骤先完成注册和身份认证

3.1 扫描下载官方 app



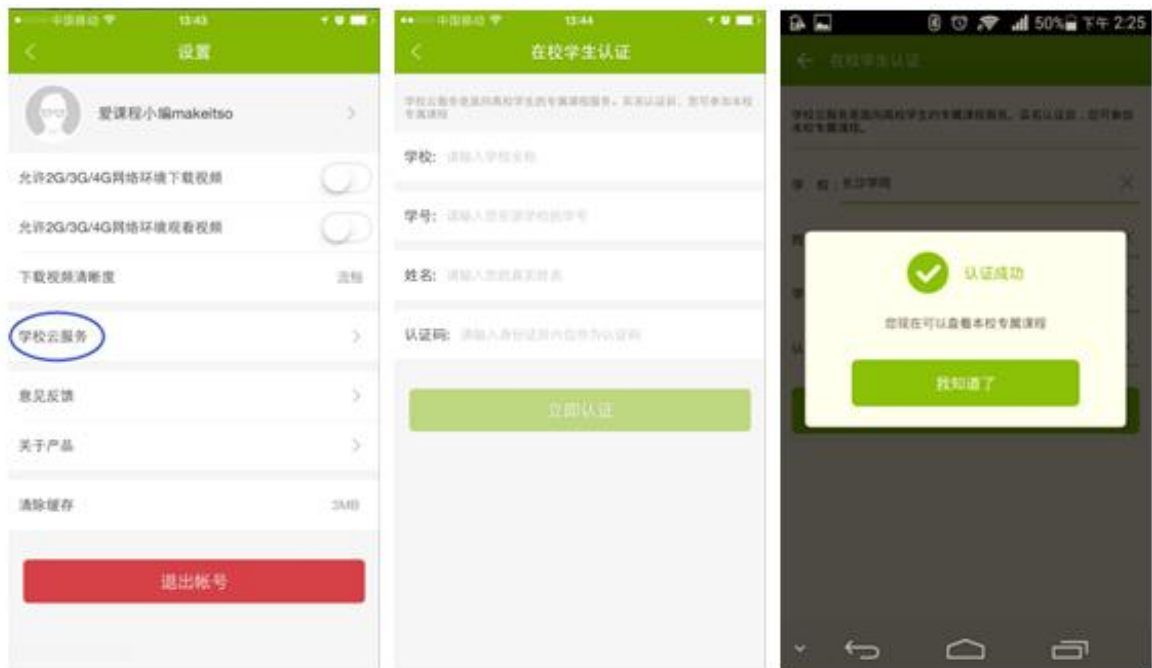
3.2 选课与学习

1) 首次登录：打开 APP——“我的学习”——“登录”



2) 身份认证及选课（已经身份认证的同学点击“学校云服务”可直接进入“学校专有课程”）

进入学校云服务——在校学生认证——认证——“学校专有课程”选课



四川大学是教育部直属全国重点大学，是布局在中国西部、“985工程”和“211工程”重点建设的高水平研究型综合大学。四川大学由原四川大学、原成都科技大学、... [更多](#)▼

课程 学校专有课程 老师





第1次开课

已报名，等待开课

🕒 距离开课还有3天

📅 开课时间：2018-09-10 至 2019-01-06

简介

在全球化的竞争性市场上，质量成为了获取竞争成功的最主要因素。在我国，质量问题已成为经济社会实现科学发展的战略问题，企业对于质量管理人才的需求也越来越旺盛。本课程系统地介绍质量管理领域里行之有效的常用工具和分析方法，为我们未来参与公司或组织的全面质量管理活动提供理论与方法准备。

课程时长

17周，2-4

授课老师



李宗敏