

编辑：徐小钧 (021)58880000-3348

xuxiaojun.zh@ccb.com

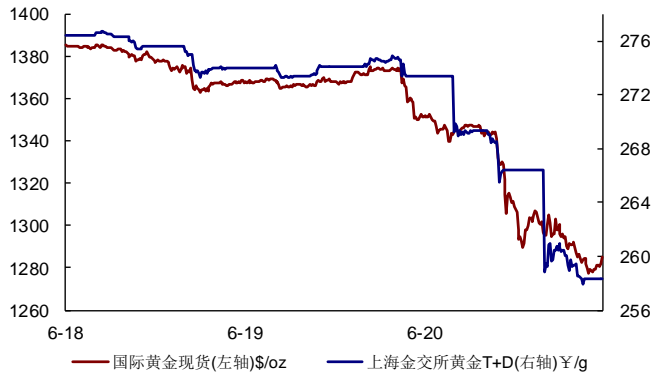
审核：汪晓芳 (021)68490153

wangxiaofang.zh@ccb.com

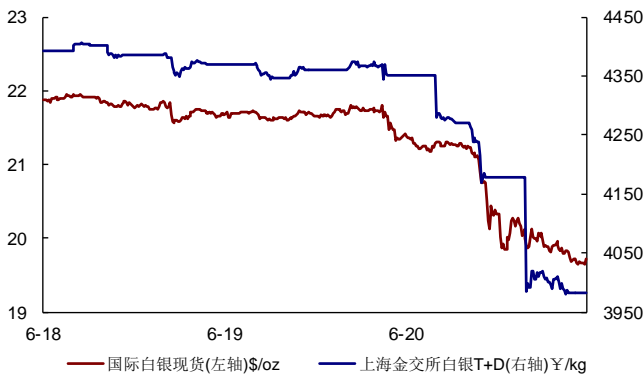
商品与期货市场每日快讯

贵金属市场

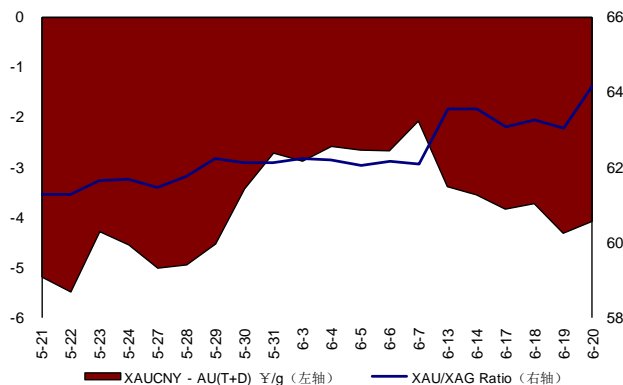
黄金现货——跌 4.91%至 1,284.97 美元/盎司



白银现货——跌 7.95%至 19.71 美元/盎司



国内外黄金价差变化及国际金银比价变化



◆ 国际金价跌 4.91%，报于 1,284.97 美元/盎司或 253.19 元/克；国际银价跌 7.95%，报于 19.71 美元/盎司或 3.88 元/克。

昨日数据显示，美国上周首次申领失业金人数上升至 35.4 万人，高于预期；6 月费城联储制造业指数升至 12.5，为 26 个月新高；其他基本面数据亦好坏参半。昨天对市场影响最大的仍是伯南克就货币政策的讲话。市场深度消化伯南克对削减 QE 规模的明确态度后，包括股票、大宗商品市场在内的各金融市场全面走低。黄金价格在击穿 1320 美元/盎司前期低点后，继续跌破 1300 美元/盎司支撑位，盘中触及 2010 年 10 月以来新低，全球最大黄金 ETF，SPRD Gold Trust 黄金持仓量亦降至 4 年以来最低。

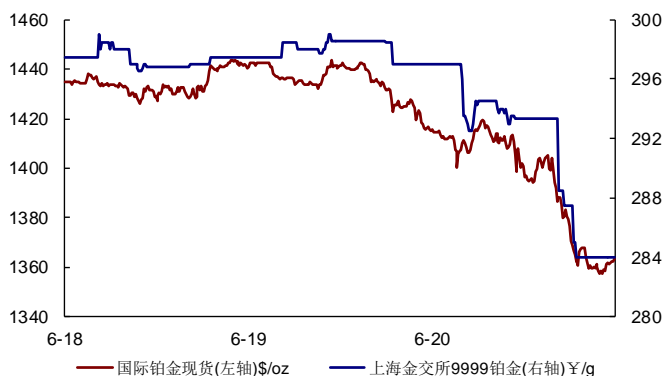
在美联储明确表示削减 QE 规模之后，贵金属市场中期跌势或已全面形成，黄金价格可能继续下行并在 1100 美元/盎司附近寻找支撑。

昨日，上海黄金交易所 Au(T+D) 合约持仓 206,280 手，Ag(T+D) 合约持仓 3,411,658 手；延期补偿费支付方向：Au(T+D)——空付多，Ag(T+D)——多付空。

本报告中的信息均来源于已公开的资料，我公司对这些信息的准确性及完整性不作任何保证。报告中的信息或所表达的意见并不构成所述证券买卖的出价或征价。本报告的版权仅为我公司所有，未经书面许可，任何机构和个人不得以任何形式翻版、复制、刊登、发表或引用。

铂金现货——跌 3.68%至 1,363.15 美元/盎司

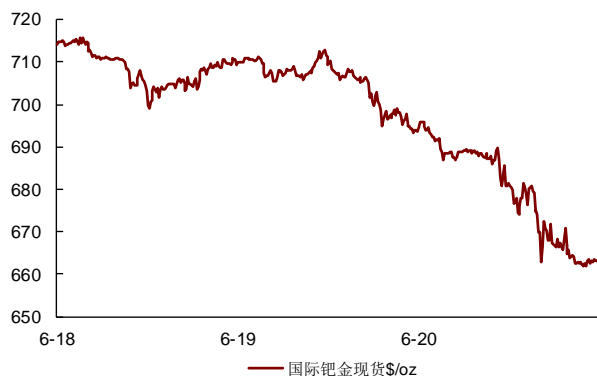
国内外铂金现货市场走势



◆ 国际铂价跌 3.68%，报于 1,363.15 美元/盎司或 268.59 元/克。

钯金现货——跌 4.44%至 662.70 美元/盎司

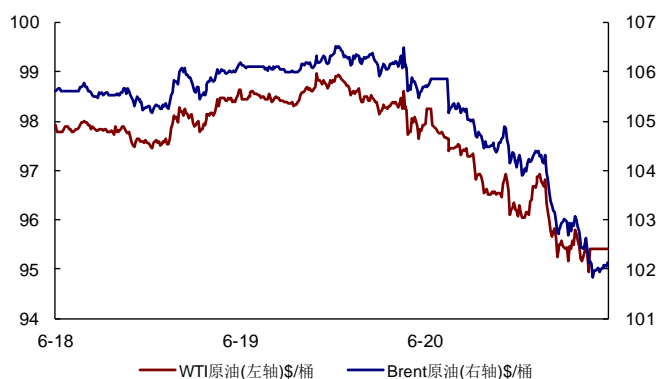
国际钯金现货市场走势



◆ 国际钯价跌 4.44%，报于 662.70 美元/盎司或 130.58 元/克。

原油期货

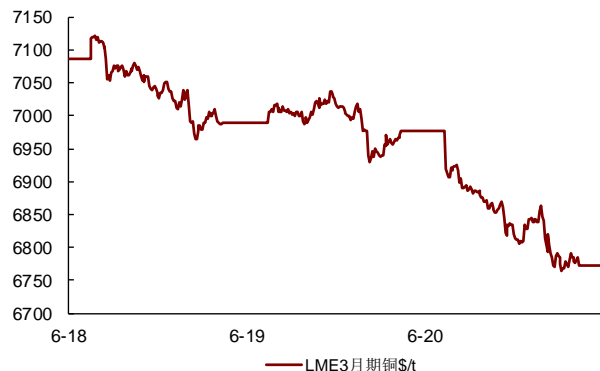
主要原油市场走势比较



◆ WTI 原油期货价格跌 3.39%，报于 95.14 美元/桶；Brent 原油期货价格跌 3.74%，报于 102.15 美元/桶。

在全球金融市场普遍下行的环境中，油市也未能幸免，两市原油均录得去年 11 月以来的最大单日跌幅。基本面方面，在实物供给较为充裕的条件下，短期内难有阻止油价继续下跌的支撑因素。

本报告中的信息均来源于已公开的资料，我公司对这些信息的准确性及完整性不作任何保证。报告中的信息或所表达的意见并不构成所述证券买卖的出价或征价。本报告的版权仅为我公司所有，未经书面许可，任何机构和个人不得以任何形式翻版、复制、刊登、发表或引用。

期铜市场——跌 2.73%至 6,770.00 美元/吨
 伦敦 3 月铜期货走势


资料来源: Bloomberg

◆ LME3 月期铜价格跌 2.73%，报于 6,770.00 美元/吨。

昨日公布的6月中国汇丰制造业PMI初值为 48.3，创 9 个月以来最低水平。中国二季度经济放缓的风险加剧，期铜价格进一步承压。截至昨日，铜价已跌至 20 个月以来新低。

6 月 20 日国内商品与期货市场基本情况

合约	开盘价	最高价	最低价	收盘价	涨跌幅	成交量	
Au(T+D)	274.50	275.20	265.01	266.40	-2.81%	42,812,000	(克)
Ag(T+D)	4,361	4,383	4,151	4,179	-4.17%	0	(克)
Pt9995	298.50	298.50	292.50	293.50	-1.84%	982,000	(克)
期金活跃合约	269.10	270.12	266.72	269.05	-1.76%	87,300	(千克)
期铜活跃合约	50,210	50,300	49,620	49,920	-1.67%	533,852	(5吨)
期铝活跃合约	14,460	14,465	14,350	14,405	-0.79%	16,400	(5吨)
三月燃料油期货	-	-	-	-	-	#N/A N/A	(10吨)

数据来源: Bloomberg

6 月 20 日国际商品与期货市场基本情况

合约	开盘价	最高价	最低价	收盘价	涨跌幅	成交量	
国际金价	1,351.31	1,352.75	1,276.44	1,284.97	-4.91%	-	-
国际银价	21.41	21.41	19.62	19.71	-7.95%	-	-
国际铂价	1,415.88	1,419.98	1,356.55	1,363.15	-3.68%	-	-
国际钯价	693.60	696.75	661.30	662.70	-4.44%	-	-
COMEX黄金活跃合约	1,351.20	1,351.20	1,275.40	1,286.20	-6.39%	348,738	(百盎司)
纽约原油活跃合约	98.20	98.22	94.63	95.14	-3.39%	364,358	(千桶)
布伦特原油活跃合约	105.62	105.62	101.75	102.15	-3.74%	301,241	(千桶)
LME三月期铜	6,920	6,930	6,750	6,770	-2.73%	33,902	(25吨)
LME三月期铝	1,829	1,830	1,790	1,798	-1.78%	32,097	(25吨)
LME三月期镍	14,100	14,100	13,680	13,700	-3.52%	5,183	(6吨)

数据来源: Bloomberg

本报告中的信息均来源于已公开的资料，我公司对这些信息的准确性及完整性不作任何保证。报告中的信息或所表达的意见并不构成所述证券买卖的出价或征价。本报告的版权仅为我公司所有，未经书面许可，任何机构和个人不得以任何形式翻版、复制、刊登、发表或引用。