

云舟专题详细操作步骤

一. 电脑端登录地址：<http://yz.chaoxing.com/>，点击“单位账号”如下图登录界面，输入单位、账号、密码。（单位:武昌首义学院，账号:一卡通账号或图书证账号，密码相同）



1.进入电脑端首页



2. 点击专题创作

The screenshot shows a user profile for '郭莎' (Guo Sha) with a '账号管理' (Account Management) button. The '我的专题' (My Topics) section is active, displaying three topic cards:

- 中国味道·汉服** (Chinese Flavor · Hanbok): Created by 郭莎/段莉虹/秦璐, 0 views, 6580 collections.
- 听说, 学霸都喜欢这里! --2017级新生入馆教育** (Heard, Top Students Like Here! --2017 Freshman Library Education): Created by 郭莎, 0 views, 118 collections.
- 2017级武昌首义学院新生入馆教育** (2017 Freshman Library Education at Wuchang Shuyi College): Created by 郭莎, 0 views, 0 collections.

The left sidebar contains navigation options: 课堂 (Classroom), 专题创作 (Topic Creation - highlighted with a red box), 专题创作 (Topic Creation), 通知 (Notification), 小组 (Group), and 笔记 (Note).

3. 点击又上角加号图标, 新建专题

The screenshot shows the '我的专题' (My Topics) page with a search bar and a red box highlighting the '+' icon in the top right corner. A dropdown menu is visible, showing options: 新建文件夹 (New Folder) and 新建专题 (New Topic - highlighted with a red box). The topic cards from the previous screenshot are visible below.

4. 填写专题名称、作者、说明等基本信息，进入下一步

专题名称:


作者:

说明:

5. 制作专题封面，可选择系统默认封面，也可上传自己喜欢的图片：

专题封面

- 作为专题的宣传图，用于课程主页的显示
- 支持jpg、jpeg、gif、png格式
- 文件小于4MB,最好宽1000*高600以上像素
- 您可以自己上传图片，也可以从下面这些图片中选择使用



6.保存上传的图片



 上传文件

已完成

- 作为专题的宣传图，用于专题主页的显示
- 支持jpg、jpeg、gif、png格式
- 宽1000*高600像素以上，文件小于4MB
- 您可以自己上传图片，也可以从下面这些图中选择使用

保存

7. 进入专题编辑页面，开始对专题进行编辑：

 超星发现 

专题创作教程 专题门户

目录

 编辑

二. 编辑专题目录

1. 查看左侧目录栏，可对章节目录进行编辑、删除操作：



2. 点击小笔，对专题目录进行编辑，输入文字后按回车键进行保存：



3. 点击叉叉，可删除章节目录，如不想删除，点击“取消”：



4. 选中某一目录，点击“+同级目录”，可添加同级目录：



5. 选中某一目录，点击“+子目录”，可为其添加下级目录：



注意：只能为上级目录添加下级目录，不能给下级目录添加上级目录：



6. 如果目录的顺序有错，可通过上下箭头调整目录顺序：

调整前：

目录	+ 同级目录	+ 子目录	↑	↓
01	世界观			
1.1	为什么要建专题？			
1.2	什么是专题？			

通过“上移”箭头调整后：

目录	+ 同级目录	+ 子目录	↑	↓
01	世界观			
1.1	什么是专题？			✎ ✕
1.2	为什么要建专题？			

下面就是创建好的目录成品啦



1	汉服
1.1	穿汉服的美少女
1.2	穿汉服的卡通人物
1.3	“汉服”二字
1.4	历史发展
1.5	服饰结构
1.6	纹饰配件
1.7	形制类型
1.8	看动漫学汉服
1.9	沈从文《中国古代服饰研究》
2	汉服拓展知识
2.1	美籍华裔插画师笔下的中国服饰进化

2.2	因“汉服”惹众怒事件
2.3	宋代服饰大观
2.4	汉服与和服
2.5	汉服与韩服
2.6	中国式学位服
2.7	教你穿汉服
2.8	当汉服走入现代生活
2.9	更多知识点
3	教你做汉服
3.1	汉服剪裁1
3.2	汉服剪裁2
3.3	汉服披风制作示意图
3.4	襦裙简易裁法
3.5	汉服深衣标准 深衣的一般尺寸
3.6	汉服制作小技巧
3.7	汉服裁剪制作的一些常识
3.8	汉服布料用量

三. 编辑专题内容

1、编辑文字

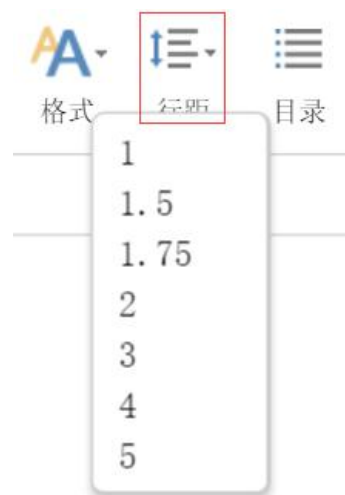
特点：几乎和 WORD 编辑器一样滴~

①. 直接输入文字

②. 复制 粘贴.....



③. 调整行距



④. 标题特技:

选中文字，并点击“标题”



巫师的特征归纳为：

她们在涂上油脂后，飞出窗外，到达遥远的目的地

她们变形为猫，兔子及其它的动物

她们在自己的身体中感受痛苦

她们通过呢喃无意义的词句或举行荒谬的仪式引起骚乱

点击后的效果

巫师的特征归纳为：

她们在涂上油脂后，飞出窗外，到达遥远的目的地

她们变形为猫，兔子及其它的动物

她们在自己的身体中感受痛苦

她们通过呢喃无意义的词句或举行荒谬的仪式引起骚乱

⑤. 目录特技：输入一段文字并点击目录



(1) 点击前

她们在涂上油脂后，飞出窗外，到达遥远的目的地

她们变形为猫，兔子及其它的动物

她们在自己的身体中感受痛苦

她们通过呢喃无意义的词句或举行荒谬的仪式引起骚乱

(2) 选中并点击后：

- 她们在涂上油脂后，飞出窗外，到达遥远的目的地
- 她们变形为猫，兔子及其它的动物
- 她们在自己的身体中感受痛苦
- 她们通过呢喃无意义的词句或举行荒谬的仪式引起骚乱

⑥. 编号特技操作如上，效果：

1. 她们在涂上油脂后，飞出窗外，到达遥远的目的地
2. 她们变形为猫，兔子及其它的动物
3. 她们在自己的身体中感受痛苦
4. 她们通过呢喃无意义的词句或举行荒谬的仪式引起骚乱

⑦. 其余的自己摸索，反正都是不常用的：



窍门：可以先在 word 里面编辑了再复制过来。

秘密：结合手机上的显示效果调整文字的粗细、字体、字号！

四. 插入图片

1. 找到插入图片图标:



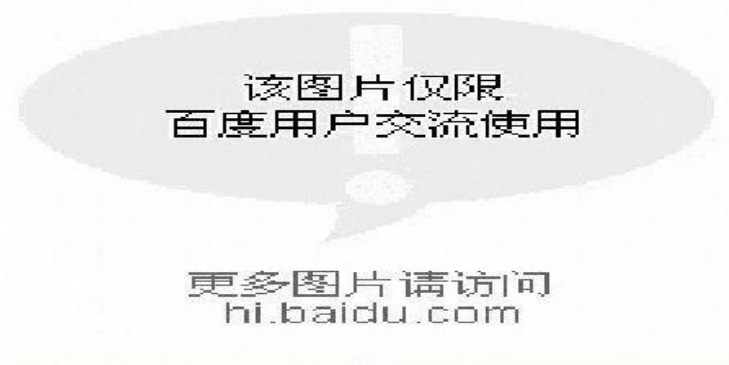
因屏幕分辨率不同，插入图片的图标可能在不同位置，如果外面找不到，可在“组件”或“更多”里面找~

2. 选择上传图片:




温馨提示:

- (1) 建议您用本地上传的方式上传图片
- (2) 希望您在上传前对图片进行一下处理，不要有水印，选择清晰、美观的图片，那样做出来的专题会非常漂亮~
- (3) 从百度或者新浪下载的图片有时不能在手机上显示:



可用 QQ 截图重新保存了再上传，屡试不爽~



五. 插入视频

1. 找到视频上传图标



2. 视频有三种上传方式：

(1) 可选择本地上传



(2) 视频大于 2G 的情况下可先将视频上传至云盘：

在空间中点击云盘，：



进入云盘，点击上传按钮，即可将文件上传至云盘中：



点击选择文件就可以操作啦~



(3) Sorry, 资料库您暂时没有权限用,就不要点了, 点也是空白~

3. 视频上传后请一定勾选“原位播放”，另外其他的都别勾，重要！



注意：上传视频一定要等等进度条变绿后才能点确定，如下图，虽然显示已上传 100%，但其实还未完成上传：



16比9新阅读新世界开场片.mp4

557.2 KB/s

100%

174.13 MB

如进度条变绿，则可点击确定啦：

4.不光可以上传本地视频，还可以采集超星视频库中的资源，找到更多中的超星视频



点击右侧的箭头，就选择了该视频

插入超星视频 ✕

非物质文化遗产

	非物质文化遗产的发掘、保护与产业化开发 主讲人: 黎荔 单位: 西安交通大学 分类: 历史学 中国古代史 更新时间: 播放次数: 0	<input type="button" value="➤"/>
	女书与非物质文化遗产 主讲人: 赵丽明 单位: 清华大学中文系 分类: 教育社科 教育、文 更新时间: 2014-9-26 播放次数: 0	<input type="button" value="➤"/>
	非物质文化遗产的保护与传播 主讲人: 祁庆富 单位: 中央民族大学 分类: 文学 中国语言文学 更新时间: 2012-7-18 播放次数: 0	<input type="button" value="➤"/>
	2009“知识共享与非物质文化遗产保护”之“中医文化的传承”论坛 主讲人: 王凤岐 单位: 原国家中医药管理局 分类: 医学 中医学 更新时间: 播放次数: 0	<input type="button" value="➤"/>

进入后点击选择此集就可以了

插入超星视频 ✕

非物质文化遗产的发掘、保护与产业化开发 (一)



非物质文化遗产的产业化开发是一个世界争论颇多的问题。主要反映在如何保护与传承与如何合理性开发的矛盾之中。实质上非遗保护问题归根结底是一个文化认同问题。国家文化软实力和综合竞争力的增强,需要确认自身的文化传统并认同各自的文化身份,需要建立文化自信和自觉,拓展优秀传统文化传承发展赖以生存的良好循环。



非物质文化遗产的发掘、保护与产业化开发 (一)

非物质文化遗产的发掘、保护与产业化开发 (二)

非物质文化遗产的发掘、保护与产业化开发 (三)

非物质文化遗产的发掘、保护与产业化开发 (四)

这就是采集的超星视频了,记得勾选原位播放哦

 **非物质文化遗产的发掘、保护....mp4** 80.91 MB 

展开
 防拖拽
 防窗口切换
 原位播放
 任务点

六. 插入超星图书

在编辑器的更多里面找到图书的图标



点击之后输入图书名称或关键词，点击添加，就可以添加整本图书到专题中了，可以通过客户端直接阅读哦



七. 插入图书内页

同样在更多里找到图书内页的图标



输入检索词后，选择一个点击确认就添加完成了



八. 插入组件和符号

1. 在“更多”中找到“公式”和“符号”的图标



(1) 我们有这么多公式，一般人用不完：



九.已完成专题的修改

1. 在空间——专题创作中找到自己想要修改的专题：



2. 以“实用专题创作教程”为例，点击进入该专题编辑页面：



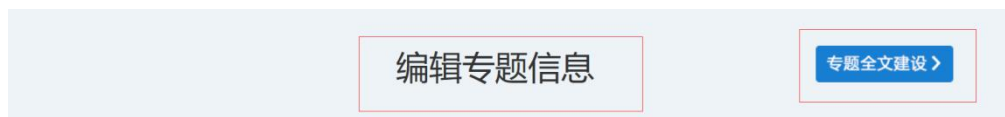
3. 如需编辑内容，点击“编辑”，打开编辑器
4. 如需编辑名称、简介、封面，点击“专题门户”



进入专题门户后，点击“编辑本页”：



进入“专题编辑信息页”，进行多项操作，如需返回专题内容编辑，可点击右上角“专题全文建设”：



1 选择模板：可汗风格



2 专题封面信息