

觀光餐旅

66.6 ▲ 3.8 最高67.0 | 最低61.0 【+/-/X表示漲/跌/不比價】

## 公司基本資料

公司名稱	寒舍餐旅管理顧問股份有限公司
公司發言人	閔桂鈴
公司網址	http://www.mhh-group.com
實收資本額	新台幣 1,015,260,000
主要經營業務	經營國際觀光旅館 附設中西餐廳咖啡廳酒吧會議廳健身房三溫暖美容商店及停車場經營 旅館管理諮詢顧問及休閒育樂產業設施經營諮詢診斷分析顧問
上市日期	2016/05/19
產業類別	觀光餐旅

## 股價資訊

## 股價



日期	收盤價	成交股數	日期	收盤價	成交股數	日期	收盤價	成交股數
4/30	66.6	6,287,714	4/16	49.6	858,033	3/29	49.25	867,190
4/29	62.8	5,755,681	4/15	51.6	518,616	3/28	50.6	405,001
4/26	59.8	2,979,163	4/12	52.2	1,271,831	3/27	51.9	505,459
4/25	57.5	4,882,455	4/11	52.9	3,266,323	3/26	50.2	507,870
4/24	56.6	2,943,391	4/10	49.3	180,542	3/25	50.9	296,117
4/23	52.6	1,589,754	4/9	49.0	197,840	3/22	51.2	202,770
4/22	49.45	362,269	4/8	49.4	327,526	3/21	51.7	400,539
4/19	49.45	554,387	4/3	48.8	245,091	3/20	52.3	354,703
4/18	50.7	242,045	4/2	49.35	330,378	3/19	53.1	508,072
4/17	50.3	260,249	4/1	50.1	333,751	3/18	53.2	576,236

投信買賣超



外資及陸資買賣超

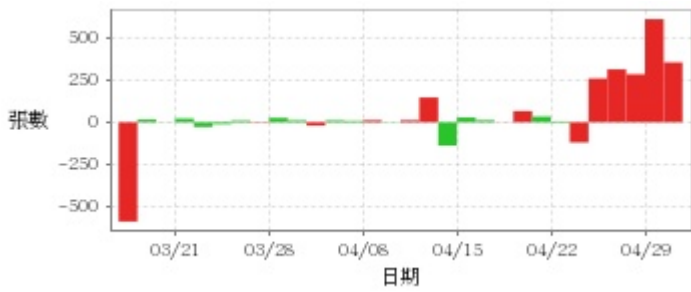


自營商買賣超



日期	投信買(+)/賣(-)超	自營商買(+)/賣(-)超	外資及陸資買(+) )/賣(-)超	日期	投信買(+)/賣(-)超	自營商買(+)/賣(-)超	外資及陸資買(+) )/賣(-)超
4/30	0	+58,000	+710,990	4/9	0	-149	-17,000
4/29	0	+16,000	+25,000	4/8	0	0	+45,000
4/26	0	0	+136,000	4/3	0	0	-31,000
4/25	0	-28,000	-455,000	4/2	0	-65,000	-47,000
4/24	0	+11,421	+313,000	4/1	0	+12,000	+82,000
4/23	0	+5,000	+466,261	3/29	0	-1,000	-98,000
4/22	0	+1,000	-42,000	3/28	0	-1,000	-66,000
4/19	0	+3,940	-175,000	3/27	0	-3,000	+116,000
4/18	0	+2,000	-22,000	3/26	0	-7,000	+119,000
4/17	0	0	+32,000	3/25	0	0	-1,000
4/16	0	0	-163,000	3/22	0	0	-13,000
4/15	0	0	-43,000	3/21	0	+1,000	+12,662
4/12	0	-11,305	+14,000	3/20	0	-2,000	+74,076
4/11	0	-2,000	-170,000	3/19	0	+5,000	+75,000
4/10	0	+1,000	-3,000	3/18	0	+61,000	+129,000

### 融資



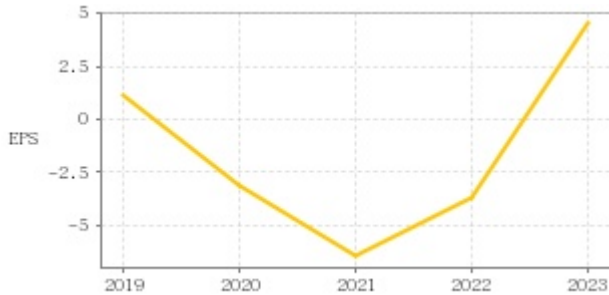
### 融券



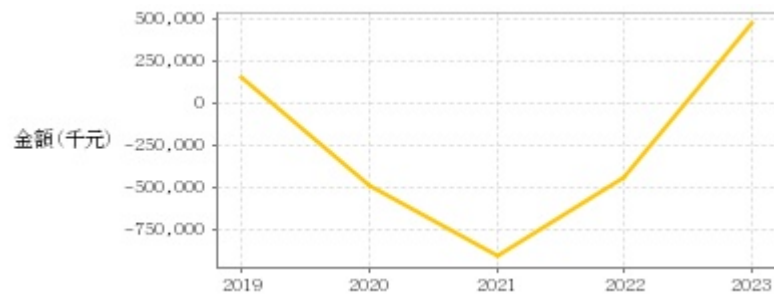
日期	融資張數	融券張數	日期	融資張數	融券張數	日期	融資張數	融券張數
4/30	+353	+21	4/16	+12	0	3/29	+11	+2
4/29	+608	+17	4/15	+28	-5	3/28	+26	0
4/26	+283	+3	4/12	-138	-1	3/27	-3	0
4/25	+312	+6	4/11	+146	+2	3/26	+10	0
4/24	+258	-10	4/10	+12	0	3/25	-11	0
4/23	-119	+20	4/9	-2	0	3/22	-28	-10
4/22	+6	0	4/8	+12	0	3/21	+22	-1
4/19	+34	0	4/3	+8	+2	3/20	+1	-6
4/18	+66	0	4/2	+11	0	3/19	+16	0
4/17	-1	0	4/1	-20	0	3/18	-585	0

### 公司財務資訊彙整

#### 每股盈餘

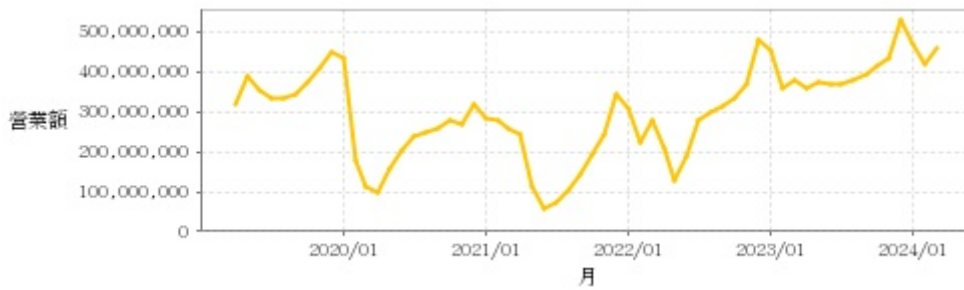


#### 繼續營業單位稅前淨利



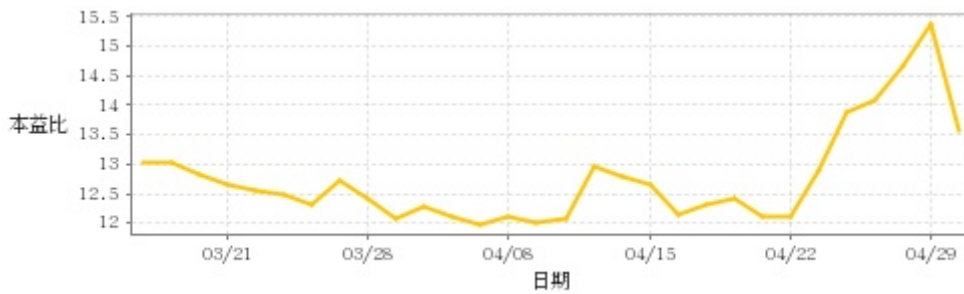
年度	第一季		半年度		前三季		全年度	
	每股盈餘	繼續營業單位稅前淨利(千元)	每股盈餘	繼續營業單位稅前淨利(千元)	每股盈餘	繼續營業單位稅前淨利(千元)	每股盈餘	繼續營業單位稅前淨利(千元)
2024年	1.82	193,937	-	-	-	-	-	-
2023年	0.90	100,490	1.32	145,724	2.76	278,117	4.52	473,221
2022年	0.05	-21,088	-3.21	-387,078	-4.15	-490,535	-3.69	-437,928
2021年	-0.68	-90,734	-3.01	-417,231	-5.19	-732,465	-6.45	-904,330
2020年	-1.74	-233,851	-2.44	-356,719	-2.71	-407,942	-3.15	-486,639
2019年	0.29	41,679	0.31	43,274	0.06	10,870	1.11	154,425

### 月營收



月	營收	月	營收	月	營收	月	營收	月	營收
2024/03	459,327,000	2023/03	379,487,000	2022/03	280,642,000	2021/03	258,064,000	2020/03	114,476,000
2024/02	423,074,000	2023/02	357,796,000	2022/02	222,198,000	2021/02	277,338,000	2020/02	179,709,000
2024/01	473,438,000	2023/01	457,778,000	2022/01	308,406,000	2021/01	286,534,000	2020/01	433,859,000
2023/12	532,688,000	2022/12	482,021,000	2021/12	342,759,000	2020/12	320,893,000	2019/12	448,501,000
2023/11	435,593,000	2022/11	370,414,000	2021/11	242,630,000	2020/11	266,986,000	2019/11	411,257,000
2023/10	413,923,000	2022/10	337,192,000	2021/10	192,355,000	2020/10	278,758,000	2019/10	376,608,000
2023/09	394,267,000	2022/09	316,961,000	2021/09	144,543,000	2020/09	261,824,000	2019/09	344,128,000
2023/08	381,370,000	2022/08	299,674,000	2021/08	103,652,000	2020/08	249,002,000	2019/08	333,869,000
2023/07	371,114,000	2022/07	279,768,000	2021/07	71,974,000	2020/07	241,124,000	2019/07	334,582,000
2023/06	371,411,000	2022/06	190,473,000	2021/06	56,824,000	2020/06	202,002,000	2019/06	355,434,000
2023/05	376,822,000	2022/05	126,730,000	2021/05	114,427,000	2020/05	156,269,000	2019/05	390,477,000
2023/04	358,886,000	2022/04	207,730,000	2021/04	242,789,000	2020/04	100,348,000	2019/04	322,324,000

### 本益比



日期	本益比	日期	本益比	日期	本益比
4/30	13.56	4/16	12.16	3/29	12.07
4/29	15.39	4/15	12.65	3/28	12.40
4/26	14.66	4/12	12.79	3/27	12.72
4/25	14.09	4/11	12.97	3/26	12.30
4/24	13.87	4/10	12.08	3/25	12.48
4/23	12.89	4/9	12.01	3/22	12.55
4/22	12.12	4/8	12.11	3/21	12.67
4/19	12.12	4/3	11.96	3/20	12.82
4/18	12.43	4/2	12.10	3/19	13.01
4/17	12.33	4/1	12.28	3/18	13.04

## 重大訊息

(詳細請參考 [MOPS](#) 網站)

主旨	發表時間
▶公告本公司董事會通過113年第一季合併財務報告	2024/04/30 15:15:52
▶公告本公司113年第一季財務報告董事會召開日期	2024/04/22 10:39:35
▶本公司董事會決議召開113年股東常會相關事宜	2024/03/08 16:39:32
▶公告本公司董事會通過112年度合併財務報告	2024/03/08 16:21:13
▶本公司董事會決議不分派股利	2024/03/08 16:27:53

## 配股配息

股利年度	股東會日期	期別	現金股利(元/股)	盈餘配股(元/股)
112	-	112	0.00000	0.00000
111	-	111	0.00000	0.00000
110	-	110	0.00000	0.00000
109	2021/06/01	109	0.00000	0.00000
108	2020/05/28	108	1.00000	0.00000