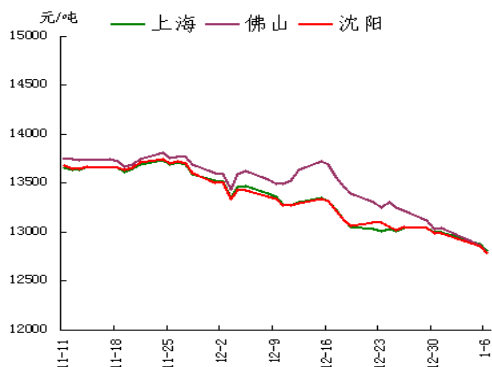


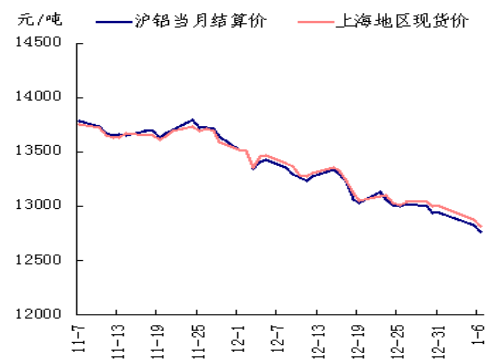
我的有色-铝团队 铝价承压下行 短期仍有下跌空间

电解铝三地均价走势图



数据来源: Myyouse

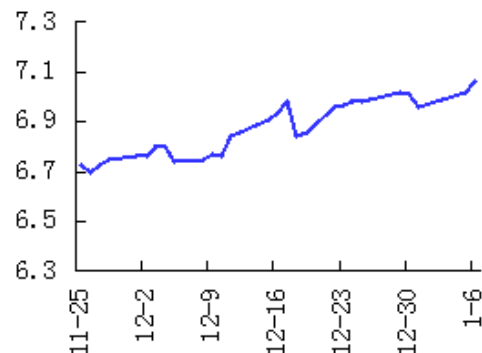
期现走势对比



数据来源: Myyouse

沪伦比值走势图

沪伦比值 (SHFB/LMB) 30天走势图



数据来源: Myyouse

本期观点

- 综述: 中国12月汇丰服务业PMI微升至53.4,为三个月高点,表现远强于制造业。国外方面,希腊推欧忧虑继续发酵,或继续刺激美元指数走强,本周关注周四凌晨的美联储会议纪要和周五的非农就业数据,预期偏多美元。

市场概要

热点新闻

- 2014年青海淘汰180KA以下全部电解槽
- 美国对华铝型材作出反倾销行政复审终裁

期货市场

- 上海期货市场: 上海期铝价格小幅下跌。主力3月合约,以12845元/吨收盘,下跌70元,跌幅为0.54%。当日15:00伦敦三月铝报价1820美元/吨,上海与伦敦的内外比值为7.06,高于上一交易日7.02,上海期铝跌幅小于伦敦市场。
- 伦交所铝期货市场: 伦铝跌破20日均线的支撑,未来可能会继续下行并测试1800美元一线的支撑。

现货市场

- 氧化铝市场,今日国内氧化铝报价保持基本平稳,山东地区价格下跌。
- 电解铝市场,上海铝锭现货价12790-12830元/吨,均价12810元/吨,跌70元/吨,持货商积极出货,整体成交平平。
- 铝合金锭市场,今日电解铝继续承压下跌,铸造铝合金锭普遍跟跌50元/吨左右。
- 铝材市场,今日铝锭价格延续下行走势,其中佛山地区降幅较为明显,受此影响,全国主流地区6063铝棒及佛山地区铝型材市场价格也随之继续下探。

明日预测

- 综述: 中国12月汇丰服务业PMI微升至53.4,为三个月高点,表现远强于制造业。国外方面,希腊推欧忧虑继续发酵,或继续刺激美元指数走强,本周关注周四凌晨的美联储会议纪要和周五的非农就业数据,预期偏多美元。铝现货市场,今日国内现货铝价持续下跌,持货商挺价情绪较浓,报价坚挺。下游看空气氛浓厚,市场成交僵持。原油失守50美元重要关口,而美元指数却在冲破了90美元大关后再创新高,双重打压下期铝价格不断下探新低,现货铝价或将跟随期铝价格继续下行。

目 录

一、铝土矿市场追踪.....	3
1、进口铝土矿市场评述.....	3
2、国内铝土矿市场评述.....	3
二、相关市场现货分析.....	4
1、氧化铝市场分析.....	4
2、电解铝市场分析.....	5
3、铝合金锭市场分析.....	6
4、铝材市场分析.....	7
三、金融衍生品市场分析.....	9
1、衍生品价格走势分析.....	9
2、SHFE 铝期货走势分析.....	11
3、LME 铝价走势分析.....	11
四、热点新闻.....	12
1、宏观新闻.....	12
2、行业热点.....	13
五、明日预测.....	13
免责声明:	16

一、铝土矿市场追踪

1、进口铝土矿市场评述

进口铝土矿今日价格行情：1月6日，进口铝土矿现货含税到港价：青岛港，Al: 46%，Si: 8%报 440，来自马来西亚；日照港 Al: 48%，Si: 5%报 460，来自多米尼加；龙口港 Al: 50%，Si: 3%报 450，来自斐济；澳大利亚 Al: 52-55%，Si: 2-6%报 66；AL: 49%，SI: 7%，CIF: 61；印度 Al: 46-48%，Si: 6-7%报 62；马来西亚 AL: 46%，SI: 5%报 56（CIF 美元/干吨）。

2、国内铝土矿市场评述

国内铝土矿今日价格行情：1月6日，阳泉铝硅比 4.5 报 320；Al: 60-65%，Si: 9-11%百色报 340；贵州报 340；三门峡 Al: 55-60%，Si: 12-13%报 335；（元/吨）。

二、相关市场现货分析

1、氧化铝市场分析

表一 1月6日主流地区氧化铝价格

日期	地区	品名	材质	规格	最低价	最高价	中间价	涨跌
1月6日	吕梁	氧化铝	A0-1	AL203 ≥ 98.6%	2690	2750	2720	-
1月6日	滨州	氧化铝	A0-1	AL203 ≥ 98.6%	2690	2730	2710	-20
1月6日	三门峡	氧化铝	A0-1	AL203 ≥ 98.6%	2750	2790	2770	-
1月6日	百色	氧化铝	A0-1	AL203 ≥ 98.6%	2680	2720	2700	-
1月6日	连云港	氧化铝	A0-1	AL203 ≥ 98.6%	2730	2770	2750	-
1月6日	贵州	氧化铝	A0-1	AL203 ≥ 98.6%	2730	2770	2750	-

今日氧化铝现货价格维持基本平稳, 山东地区价格小幅下跌。山西地区氧化铝价格波动区间为 2690-2750 元/吨, 山东地区氧化铝价格波动区间为 2690-2730 元/吨信发, 锦江等大厂报价依旧坚挺, 成交一般。河南地区氧化铝价格维持在 2750-2790 元/吨, 广西地区现货出货量不多, 报价坚挺, 主流维持在 2680-2720 元/吨。贵州地区氧化铝维持在 2730-2770 元/吨左右, 连云港港口现货价格波动区间为 2730-2770 元/吨。

2、电解铝市场分析

表二 1月6日主流地区电解铝价格

日期	地区	品名	材质	规格	最低价	最高价	中间价	涨跌
1月6日	上海	电解铝	A00	AL ≥ 99.7%	12790	12830	12810	-70
1月6日	无锡	电解铝	A00	A1 ≥ 99.7%	12770	12810	12790	-70
1月6日	杭州	电解铝	A00	A1 ≥ 99.7%	12800	12840	12820	-80
1月6日	佛山	电解铝	A00	A1 ≥ 99.7%	12770	12810	12790	-80
1月6日	沈阳	电解铝	A00	A1 ≥ 99.7%	12770	12810	12790	-60
1月6日	天津	电解铝	A00	A1 ≥ 99.7%	12820	12860	12840	-70
1月6日	重庆	电解铝	A00	A1 ≥ 99.7%	12750	12790	12770	-80
1月6日	巩义	电解铝	A00	A1 ≥ 99.7%	12760	12800	12780	-70
1月6日	临沂	电解铝	A00	A1 ≥ 99.7%	12800	12840	12820	-60

表三 1月6日 主流地区电解铝升贴水

地区	均价	上期所当月价	长江价格	广东南储	三地均价升贴水
上海	12810	+50	+20	+20	-
无锡	12790	+30	-	-	-20
杭州	12820	+60	+30	+30	+10
佛山	12790	+30	-	-	-20
沈阳	12790	+30	-	-	-20
天津	12840	+80	+50	+50	+30
巩义	12780	+20	-10	-10	-30
临沂	12820	+60	+30	+30	+10
重庆	12770	+10	-20	-20	-40

备注：升贴水基准分别为上期所铝当月合约10点15分的卖价，长江市场电解铝均价，广东南储电解铝均价，华通市场电解铝上午价格

今日国内现货市场成交情况如下：上海铝锭现货价 12790-12830 元/吨，均价 12810 元/吨，跌 70 元/吨，持货商积极出货，整体成交平平。无锡铝锭现货价 12770-12810 元/吨，均价 12790 元/吨，跌 70 元/吨，下游按需采购，整体成交一般。杭州铝锭现货价 12800-12840 元/吨，均价 12820 元/吨，跌 80 元/吨，成交维持平淡。天津铝锭现货价 12820-12860 元/吨，均价 12840 元/吨，跌 70 元/吨，下游备货不多，成交量偏少。沈阳铝锭现货价 12770-12810 元/吨，均价 12790 元/吨，跌 60 元/吨，价格弱势运行，成交偏淡。佛山铝锭现货成交价 12770-12810 元/吨，均价 12790 元/吨，跌 80 元/吨，市场看跌情绪较浓，成交平平。重庆铝锭现货价 12750-12790 元/吨，均价 12770 元/吨，跌 80 元/吨，下游拿货不多，交投不活跃。

3、铝合金锭市场分析

今日电解铝继续承压下跌，铸造铝合金锭普遍跟跌 50 元/吨左右。具体价格方面，A356.2 主要产地云南、山东、河南等地出厂报 13250 元/吨左右，下跌 50 元/吨，铝厂产销平稳，出厂加工费报在 450-500 元/吨。江浙沪等消费市场 A356.2 均价在 13500 元/吨左右，亦跌 50 元/吨左右，市场消费尚可，加工费报至 650-750 元/吨（仓库自提）；广东地区今日均价在 13550 元/吨，跌 100 元/吨，货源充足。铝厂多根据订单生产、出货，下游需求平稳，市场供求结构整体相对平衡。

表四 1月6日主流地区 A356.2 铝合金锭价格

地区	规格	最低价	最高价	均价	涨跌
上海	国标	13450	13550	13500	-50
广东	国标	13500	13600	13550	-100
浙江	国标	13450	13550	13500	-50
江苏	国标	13450	13550	13500	-50
河南	国标	13200	13300	13250	-50
山东	国标	13200	13300	13250	-50

再生系铝合金锭方面，受成本支撑 ADC12 市场报价整体保持平稳。其中，高端市场优质环保型 ADC12 铝合金锭现款价多至 14500-14600 元/吨区间，1-2 个月账期成交价则在 14700-14900 元/吨区间。普通国标 ADC12 市场现款成交价为 14000-14400 元/吨区间。年底下游需求有所减弱，而合金厂多以回笼资金为主，多维持长单生产。

表五 1月6日主流地区 ADC12 铝合金锭价格

地区	规格	最低价	最高价	均价	涨跌
上海	国标	14200	14600	14400	-
佛山	国标	14200	14600	14400	-50
天津	国标	14200	14600	14400	-
重庆	国标	14100	14500	14300	-
丰城	国标	14100	14400	14250	-
永康	国标	14100	14400	14250	-

4、铝材市场分析

今日铝锭价格延续下行走势，其中佛山地区降幅较为明显，受此影响，全国主流地区 6063 铝棒及佛山地区铝型材市场价格也随之继续下探。具体情况，铝棒方面：佛山地区，巩义地区及临沂地区平均每吨下浮 100 元，其他地区平均每吨下浮 50 元；铝型材方面：佛山地区各表面处理价格平均每吨下浮 150 元。成

交情况, 今日市场整体氛围依旧偏冷清, 下游采购意愿欠佳, 虽然价格一降再降, 但众多人士仍觉还有下跌空间, 所以观望情绪较浓, 而实际下单量有限。短期来看, 价格或仍会维持震荡下行趋势, 而成交平平的格局也难以有所改善。

表六 1月6日全国主流地区6063铝棒成交价格

地区	规格	价格(元/吨)	涨跌	周环比	月环比
佛山	φ90-φ178	13300	-100	-1.85%	—
无锡	φ90-φ178	13200	-50	-1.12%	—
巩义	φ90-φ178	13100	-100	-1.50%	—
包头	φ90-φ178	13000	-50	-1.52%	—
临沂	φ90-φ178	13100	-100	-1.50%	—

表七 1月6日佛山铝型材成交价格(不含票)

表面处理	价格(元/吨)	涨跌	周环比	月环比
磨砂	16850	-150	-1.75%	—
电泳	18250	-150	-1.62%	—
喷涂	17750	-150	-1.66%	—

今日长江A00铝价下跌60元/吨, 全国主流地区铝板报价随之下滑。各主流地区铝板带箔大型企业开工率保持稳定, 部分企业满负荷生产, 订单仍由固定客户维持。年底出现清货现象, 备货意愿不强。部分企业明年有新增设备和新增产能的情况, 转型难, 但寻求转型是大势所趋, 高科技铝板带箔产品将成为未来趋势。广州、上海地区贸易商出货积极, 下游保持按需采购, 成交一般。

表八 1月6日主流地区铝板价格

日期	地区	品名	材质	规格	最低价	最高价
1月6日	上海	铝板	1060/H态	2-6*1000*2000	15180	15780
1月6日	重庆	铝板	1060/O态	2-6*1000*2000	15080	15600
1月6日	佛山	铝板	1060/O态	2-6*1000*2000	15140	15360
1月6日	郑州	铝板	1060/O态	2-6*1000*2000	14740	15140
1月6日	济南	铝板	1060/O态	2-6*1000*2000	14940	15140

三、金融衍生品市场分析

1、衍生品价格走势

图一 电解铝主力合约（1503）分时图



数据来源：上海期货交易所

图二 电解铝期货交易行情

交割月	前结算	今开盘	最高价	最低价	收盘价	结算价	涨跌1	涨跌2	成交手	持仓手/变化
品种：铝										
1501	12820	12695	12780	12685	12750	12760	-70	-60	6550	30380 / -730
1502	12865	12785	12835	12705	12795	12790	-70	-75	22450	69198 / -5396
1503	12915	12860	12880	12800	12845	12835	-70	-80	56276	160562 / 3136
1504	12985	12800	12940	12800	12910	12895	-75	-90	17314	66700 / 1862
1505	13050	13000	13000	12900	12975	12950	-75	-100	13998	33784 / 6490
1506	13110	13040	13060	13000	13050	13020	-60	-90	2048	6230 / 1400
1507	13220	13100	13115	13045	13115	13095	-105	-125	128	778 / 84
1508	13355	13180	13185	13170	13175	13175	-180	-180	54	382 / 44
1509	13400	13280	13280	13220	13240	13255	-160	-145	64	370 / 12
1510	13395				13390	13390	-5	-5	0	314 / 0
1511	13470	13400	13400	13400	13400	13400	-70	-70	22	160 / 8
1512	13565				13565	13565	0	0	0	32 / 0
小计									118904	368890 / 6910

数据来源：上海期货交易所

图三 上海期交所会员成交及持仓排名表 (a11503 合约)

会员类别		总成交量	比上交易日增减	会员类别		总持买单量	比上交易日增减	会员类别		总持卖单量	比上交易日增减
期货公司		56246	-110	期货公司		80221	1538	期货公司		72591	1568
非期货公司		30	0	非期货公司		60	30	非期货公司		7690	0
名次	期货公司会员简称	成交量	比上交易日增减	名次	期货公司会员简称	持买单量	比上交易日增减	名次	期货公司会员简称	持卖单量	比上交易日增减/变化
1	中信期货	4589	1791	1	光大期货	6221	35	1	中信期货	9572	201
2	成都倍特	3344	478	2	上海中期	4452	151	2	万达期货	7462	26
3	华鑫期货	3011	751	3	先融期货	4014	0	3	国联期货	4725	1226
4	东证期货	2736	-1750	4	东吴期货	3817	-188	4	中粮期货	4295	-88
5	海通期货	2347	882	5	中国国际	3694	276	5	上海中期	4116	229
6	银河期货	1891	-307	6	中粮期货	3408	102	6	银河期货	3135	1080
7	徽商期货	1870	125	7	上海通联	3191	10	7	光大期货	2498	98
8	华泰长城	1704	923	8	广发期货	3058	171	8	海通期货	2498	-12
9	国泰君安	1558	-72	9	国投期货	2762	-100	9	永安期货	2097	10
10	国联期货	1382	1161	10	晟鑫期货	2319	-21	10	财富期货	1877	-25
11	方正中期	1208	368	11	华泰长城	2158	4	11	中原期货	1812	0
12	光大期货	1127	-852	12	银河期货	2056	263	12	五矿期货	1805	-352
13	铜冠金源	1104	321	13	英大期货	1916	3	13	华泰长城	1667	-172
14	中融汇信	1098	-73	14	国泰君安	1893	126	14	申万期货	1648	-12
15	安粮期货	1052	694	15	中信期货	1718	-1402	15	东航期货	1644	-72
16	申万期货	1018	36	16	宏源期货	1583	-167	16	广发期货	1597	-10
17	中钢期货	969	470	17	一德期货	1488	-52	17	北京首创	1474	-34
18	中粮期货	916	145	18	中钢期货	1359	-150	18	国海良时	1387	-10
19	南华期货	905	342	19	浙新世纪	1333	38	19	新潮期货	1015	218
20	中国国际	812	-190	20	国贸期货	1292	69	20	中投期货	963	-22
合计		34641	5243	合计		53732	-832	合计		57287	2279

数据来源：上海期货交易所

2、SHFE铝期货走势分析

上海期铝价格小幅下跌。主力3月合约，以12845元/吨收盘，下跌70元，跌幅为0.54%。当日15:00伦敦三月铝报价1820美元/吨，上海与伦敦的内外比值为7.06，高于上一交易日7.02，上海期铝跌幅小于伦敦市场。全部合约成交118904手，持仓量增加6910手至368890手。主力合约成交56276手，持仓量增加3136手至160562手。

周二沪铝主力合约AL1503开盘于12860元，最高点报12865元，最低点报12800元。若12800元一线被击穿，价格可能会试探前低至12600元附近。操作

建议：空单继续持有。

2、LME铝价走势分析



数据来源：伦敦期货交易所

周一伦敦铝开盘于1835美元，最高点报1844美元，最低点报1816美元，最终收盘于1823美元，较前一交易日收盘价下跌11.5美元或0.63%。伦铝跌破20日均线的支撑，未来可能会继续下行并测试1800美元一线的支持。

四、热点新闻

1、宏观新闻

全球并购风起云涌 金融危机之后一度盛行的避险情绪已经逐渐消散，人们再度相信，并购更容易带来增长机会。根据英国《金融时报》报道，刚刚过去的2014年，企业并购活动飙升至金融危机爆发以来的最高水平，全球并购交易总额激增47%，至3.34万亿美元。

欧洲多国评级近期或被重估 俄罗斯或降至垃圾级 据路透社报道，2015年上半年，标准普尔、穆迪和惠誉等知名国际评级机构将调整欧洲多国评级，俄罗斯的评级可能在1月降至“垃圾级”，法国、希腊、意大利和英国等国的评级可能也将被调整。

2、行业热点

美国对华铝型材作出反倾销行政复审终裁 2014年12月31日，美国商务部发布公告，对原产于中国的铝型材作出反倾销行政复审终裁：Kromet International, Inc.: 0.00%；以下企业倾销幅度为32.79%：常州市常蒸蒸发器有限公司；江苏常发制冷股份有限公司；嘉兴捷顺旅游制品有限公司；美的国际贸易有限公司；上海通泰精密铝制品有限公司；天津市金锚进出口有限公司；中国普遍：33.28%。2013年6月28日，美国商务部对原产于中国的铝型材进行反倾销行政复审立案调查。调查期为2012年5月1日~2013年4月30日，涉案产品海关编码为7604.21.0000、7604.29.1000等。

2014年青海淘汰180KA以下全部电解槽 青海电解铝行业180KA以下电解铝电解槽全部淘汰，铁合金行业12500KVA以下铁合金矿热炉全部淘汰。全面实施电解铝、铁合金和水泥行业对标专项行动。预计全年铝加工产能达到178.9万吨，电解铝产能就地转化率70%，其中高附加值产品比例达40%以上。2014年1至10月累计已改造电解槽652台

南山铝业将与中国南车展开多方合作 1月5日晚间，南山铝业发布了《关于签订战略合作协议的公告》。根据公告内容显示，公司于1月5日与南车青岛四方

机车车辆股份有限公司（简称“南车四方股份公司”）签订战略合作协议。双方通过发挥各自优势，建立适应市场需求的互补型合作模式，在产品供应、市场拓展、技术合作、资本合作等方面进行友好合作。

五、明日预测

综述：中国12月汇丰服务业 PMI 微升至53.4，为三个月高点，表现远强于制造业。国外方面，希腊推欧忧虑继续发酵，或继续刺激美元指数走强，本周关注周四凌晨的美联储会议纪要和周五的非农就业数据，预期偏多美元。铝现货市场，今日国内现货铝价持续下跌，持货商挺价情绪较浓，报价坚挺。下游看空气氛浓厚，市场成交僵持。原油失守50美元重要关口，而美元指数却在冲破了90美元大关后再创新高，双重打压下期铝价格不断下探新低，现货铝价或将跟随期铝价格继续下行。

中国铝市场报告订单

上海钢联电子商务股份有限公司

您的兴趣:

- Myyouse 铝价指数
- 现货铝市每日简评
- 铝厂报价
- 现货成交行情
- 电解铝每日成交报告
- 铝材市场价格
- 铝材厂家开工率
- 铝材厂家订单新增
- 铝期盘评述
- 行情预测
- 每日行业资讯
- 每日新闻讯息

订阅公司 (请填写公司全名):

联系人:

电 话:

传 真:

电子邮箱:

日 期: 年 月 日

公司名称: 上海钢联电子商务股份有限公司
 地 址: 上海市宝山区园丰路 68 号
 电 话: 021-26093967
 传 真: 021-66896910
 费 用: **2600 元人民币/年**
 汇款户名: 上海钢联电子商务股份有限公司
 帐 号: 3100 1913 1000 5250 1232
 开 户 行: 建设银行上海宝钢宝山支行

贵公司属于:

- 矿山-中国
- 矿山-除中国以外
- 贸易商
- 冶炼厂-中国
- 冶炼厂-除中国以外
- 铝材厂
- 贸易商
- 期货公司
- 金融机构
- 研究机构
- 政府机关
- 其他

铝研究团队联系方式:

李 旬: 021-26093260

邮箱: lixun0108@gmail.com

本报告由我的有色铝研究团队开发, 版权属于上海钢联电子商务股份有限公司, 未经授权不得复制、转发, 引用需备注来源。

免责声明:

本研究报告仅供上海钢联电子商务股份有限公司及“我的有色网”客户使用，我的有色网铝研究团队不会因接收人收到本报告而视其为本公司的当然客户。

本研究报告由我的有色网铝研究团队制作，是基于研究团队认为可靠的且目前已公开的信息撰写，我们力求但不保证该信息的准确性和完整性，客户也不应该认为该信息是准确和完整的。同时，本团队不保证文中观点或陈述不会发生任何变更，在不同时期，本团队可发出与本报告所载资料、意见及推测不一致的报告。

我的有色网铝研究团队会适时更新我们的研究，但可能会因某些规定而无法做到，在任何情况下，本报告中的信息或所表述的意见并不构成对任何人的投资建议，也没有考虑到个别客户特殊的投资目标、财务状况或需求。客户应考虑本报告中的任何意见或建议是否符合其特定状况，若有必要应寻求专家意见，本公司及雇员不对使用本报告而引致的任何直接或者间接损失负任何责任。

本报告所载的资料、工具、意见及推测只提供给客户作参考之用，并非作为或被视为出售或购买证券或其他投资标的的邀请或向人作出邀请。

本报告涉及期货、期权及其它衍生工具的交易，因其包括重大的市场风险，因此并不适合所有投资者。在任何情况下，本团队不对任何人因使用本报告中的任何内容所引致的任何损失负任何责任，投资者需自行承担风险。

本报告版权归我的有色网铝研究团队所有，未获得我的有色网铝研究团队事先书面授权，任何人不得对本报告进行任何形式的发布、复制或出版作任何用途，合法取得本报告的途径为本公司网站及本公司授权的渠道。



（“我的有色网”微信）



（期、现货铝交易微信）

上海钢联电子商务股份有限公司

上海市宝山区园丰路68号 邮编：200444
联系人：李旬 电话：021-26093260
邮箱：lixun0108@gmail.com