

# 市场&价值

## MARKET & VALUE

主编:崔科增 陈陈 责任编辑:赵允贵 梁云龙 邮箱:zhaoyg@chem99.com 电话:0533-6290399

### 中国将放开进口原油使用权

#### 本周看点

- 本周卓创监测的25个化工子行业SCII变化显示，较上期走高的有10个，主要包括石油加工、盐化工、基础化学品、氟化工和化肥等板块；走低的有9个，主要是化学药、橡胶和化纤等板块。
- 本周卓创监测316家重点化工公司，SCII上升的有107家，降低的113家。江苏索普、氯碱化工和江苏双狮较为突出，其SCII较上期分别上涨163点、163点和33点。
- 本周卓创重点跟踪190种化工产品，市场价差变动的有93种。其中价差增长幅度较突出的为甲醇、纯苯和己内酰胺等，三个产品价差涨幅分别达到1593%，450%和440%；跌幅前三名的为己二酸、TDI和DOP。
- 国家发改委发布了《关于进口原油使用管理有关问题的通知》，将允许符合条件的地方炼油厂在淘汰一定规模落后产能或建设一定规模储气设施的前提下使用进口原油。荣盛石化新项目中金200万吨PX或受益明显。

#### 卓创大宗商品价格指数



全球股指	收盘	周涨幅%
上证综指	3241	-2.08
深证成指	11392	-3.10
恒生指数	24148	-2.72
道琼工业	18135	0.02
标准普尔	2101	-0.14
纳斯达克	4982	0.38
俄RTS	922	2.90
日经225	18971	0.93
南韩综合	2012	1.36
德DAX	11504	0.90

#### 下周财经日历

- 周一：日本第四季度GDP年化季率
- 周二：中国2月生产者物价指数年率
- 周四：美国2月零售销售月率
- 周五：加拿大2月就业人数变化

# 卓创资讯市场&价值研究周刊

## 目 录

一、化工行业热点解读—荣盛石化专题 .....	2
1.1 投资热点导读 .....	2
1.2 企业介绍 .....	2
1.3 企业主营产品 .....	6
1.4 企业发展规划 .....	12
1.5 行业地位 .....	13
1.6 风险提示 .....	14
二、化工板块 SCII（卓创指数）评估 .....	15
三、化工企业 SCII 涨幅 TOP10 .....	16
四、化工产品价格涨跌 TOP10 .....	16
五、化工产品价格差排行榜 .....	18
附表 1：化工重点监测板块说明 .....	22
附表 2：化工企业 SCII 排名 .....	24
附表 3：化工产品价格列表 .....	32

# 一、化工行业热点解读—荣盛石化专题

## 1.1 投资热点导读

### 1.1.1 进口原油使用权

2月16日，国家发改委发布了《关于进口原油使用管理有关问题的通知》，将允许符合条件的地方炼油厂在淘汰一定规模落后产能或建设一定规模储气设施的前提下使用进口原油。荣盛石化全资控股的中金石化正在建设200万吨芳烃项目，是上市公司少有的有炼油业务的标的，且是在发改委备案的企业（山东的很多地方炼厂没有在发改委报备）。

### 1.1.2 化纤产品价格反弹

PTA在油价暴跌过程中去库存进行的很彻底，目前PTA社会库存低于正常水平，节后进入生产旺季，工厂补库存需求会推升PTA价格。荣盛石化是PTA生产巨头之一，价格上涨周期下存货升值、新货涨价，存企业盈利能力回升。

### 1.1.3 控股商业银行 涉足金融

荣盛石化控股商业银行，涉足金融。企业控股萧山农商银行，公司将萧山农合银行共计1.07亿股股份按1:1全部转为萧山农商银行股份，并作为萧山农商银行的发起人，与其他发起人共同签订发起人协议。

## 1.2 企业介绍

### 1.2.1 企业简介

荣盛石化股份有限公司位于杭州市萧山区，毗邻杭州萧山国际机场和

中国轻纺城，是全国石化-化纤行业龙头企业之一。主要从事 PTA、聚酯纤维相关产品的生产和销售，具备精对苯二甲酸（PTA）1000 万吨、聚酯 100 万吨、纺丝 100 万吨、加弹 45 万吨的年产能。公司坚持贯彻“纵横”双向发展战略。纵向不断向上游延伸拓展产业链，横向不断研发新型化纤产品提升差别化率。公司通过强强联合，先后在宁波、大连和海南部署 PTA 产业，成为全球最大的 PTA 生产商之一。荣盛积极搭建各类研发平台，建立了市级高新技术研发中心、院士专家工作站、省级企业技术中心、国家级博士后科研工作站等。以研发平台为依托，荣盛大力推进新产品、新技术的研发，每年都有新技术和新产品问世。近 5 年来，荣盛持续研发近 40 个科技项目，研发出多种功能性、差别化的新型聚酯及纤维品种，如：异形扁平易收缩纤维、圆孔扁平易收缩纤维、珍珠绒纤维、免染高收缩纤维、高燃点负离子纤维、PTT/PET 共混酯纤维等。近 3 年来，荣盛石化获奖科技项目 20 余项。

### 1.2.2 组织结构

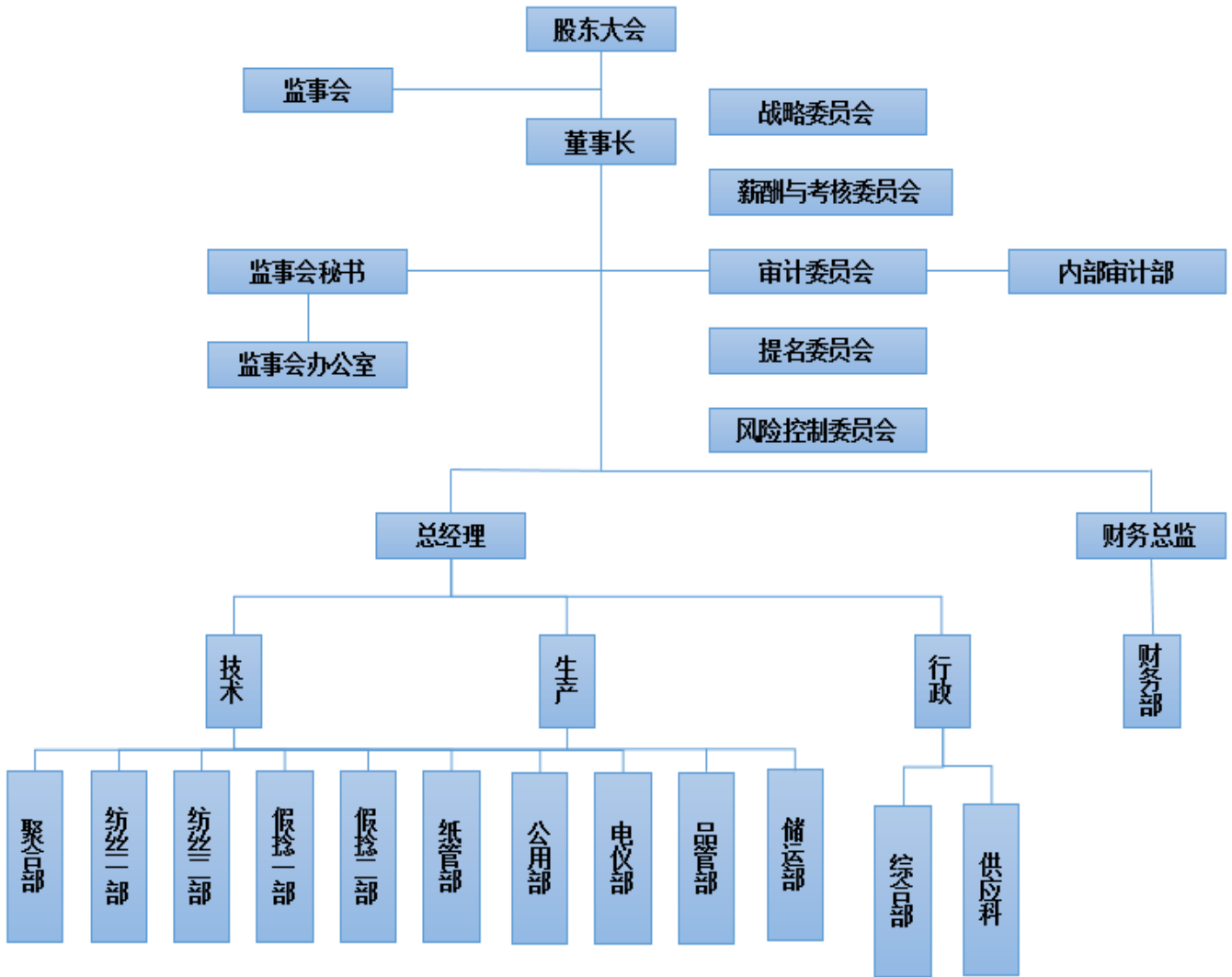


图 1 荣盛石化组织结构图

### 1.2.3 管理层结构

表 1 荣盛石化高管人员结构

姓名	公司职务	学历	持股数(万股)	薪酬(万元)
李水荣	董事长	专科	9530.00	131.52
李永庆	董事	专科	1430.00	-
李彩娥	董事	本科	-	79.36

姓名	公司职务	学历	持股数(万股)	薪酬(万元)
俞凤娣	董事	专科	-	75.17
全卫英	董事	本科	-	31.86
高勇	独立董事	专科	-	4.67
俞毅	独立董事	硕士	-	4.67
俞春萍	独立董事	本科	-	4.67
李居兴	监事会主席	-	-	52.67
李国庆	监事	专科	1430.00	-
徐永明	职工代表监事	专科	-	39.40
郭成越	总经理	本科	-	75.93
李彩娥	财务总监	本科	-	79.36
俞凤娣	副总经理	专科	-	75.17
寿柏春	副总经理	专科	-	77.39
全卫英	董事会秘书	本科	-	31.86

#### 1.2.4 领袖简历

简历：李水荣：男，中国国籍，无永久境外居留权，1956年出生，高级经济师、大专学历；曾获全国乡镇企业家、浙江省劳动模范、浙江省功勋民营企业家、杭州市十大贡献企业家、萧山区“十一五”时期杰出工业企业家、2011中国民企年度人物等称号；历任萧山益农围垦指挥部经营部经理、

荣盛化纤集团有限公司董事长兼总经理、浙江荣盛控股集团有限公司董事长、总裁；兼任中国化纤工业协会副会长、杭州市萧山区人大常委、浙江工商大学研究生实务导师等职；现任浙江荣盛控股集团有限公司董事长、荣盛石化股份有限公司董事长。

寄语荣盛：一路风雨一路歌，经过不懈努力，荣盛从最初相对单一的产业发展到了现在从 PTA 到涤纶加弹丝一体化产业链，如今的荣盛已跻身全国同行业前列，荣获了“中国驰名商标”、“中国名牌产品”和“国家免检产品”等殊荣，并成功登陆了资本市场。回首往昔，是公司全体干部员工的共同努力和社会各界的关心支持成就了荣盛今天的辉煌；展望未来，我们将秉承“诚信立业，追求卓越”的经营理念，坚持“把满意留给客户，把追求留给自己”的质量方针，携手各方朋友，为振兴民族经济，打造和谐社会而不懈努力。

### 1.3 企业主营产品

#### 1.3.1 主营结构

表 2 荣盛石化主营产品结构

主营产品	产能（万吨）	营收占比	备注
PTA	1350	72%	与恒逸合资
聚酯切片	100	3%	
纺丝	100	11%	
加弹丝	45	9%	

### 1.3.2 市场占有率

表 3 荣盛石化主营产品市场占有率

年份	PTA		涤纶长丝	
	销量 (吨)	市场份额	销量 (吨)	市场份额
2013	3691342	16.48%	900532	4.27%
2012	2093572	8.87%	920703	3.68%
2011	1644920	9.91%	831262	3.92%
2010	1368711	6.52%	517370	4.56%

### 1.3.3 供需基本面

国内 PTA 产业近年来产能增长迅速，2014 年产能已达 4342 万吨，需求总量为 2858 万吨，产能过剩严重，行业平均开工率仅为 61.13%，进口依存度降至 3%左右，行业平均毛利由 2010 年的 1279 元/吨降至-263 元/吨。

表 4 中国 PTA 年度供应数据

单位：万吨

年份	产能	产量	平均开工率
2010 年	1690	1511	89.41%
2011 年	2040	1606	78.73%
2012 年	3223	1853	57.49%
2013 年	3303	2384	72.16%
2014 年	4342	2654	61.13%



国内 PTA 行业产能增长迅速，然需求增长乏力，开工率连续下滑。

表 5 中国 PTA 季度供应数据

单位：万吨

时间段	产量	进口量	表观供应量	进口依赖度
2010 年第一季	339	158	497	31.75%
2010 年第二季	374	174	548	31.71%
2010 年第三季	389	177	566	31.24%
2010 年第四季	409	156	565	27.62%
2011 年第一季	412	151	563	26.85%
2011 年第二季	379	160	539	29.71%
2011 年第三季	385	173	558	31.06%
2011 年第四季	430	168	598	28.07%
2012 年第一季	447	172	619	27.81%
2012 年第二季	431	139	570	24.40%
2012 年第三季	472	130	602	21.63%
2012 年第四季	503	95	598	15.95%
2013 年第一季	558	83	641	12.99%
2013 年第二季	524	73	597	12.23%
2013 年第三季	622	62	684	9.01%
2013 年第四季	680	56	736	7.67%

时间段	产量	进口量	表观供应量	进口依赖度
2014 年第一季度	630	38	668	5.73%
2014 年第二季	643	37	680	5.43%
2014 年第三季	652	21	673	3.13%
2014 年第四季	730	20	750	2.69%

国内 PTA 产量逐年增长，国产设备大幅增加，进口货逐渐失去竞争优势，进口依赖度降幅很大。

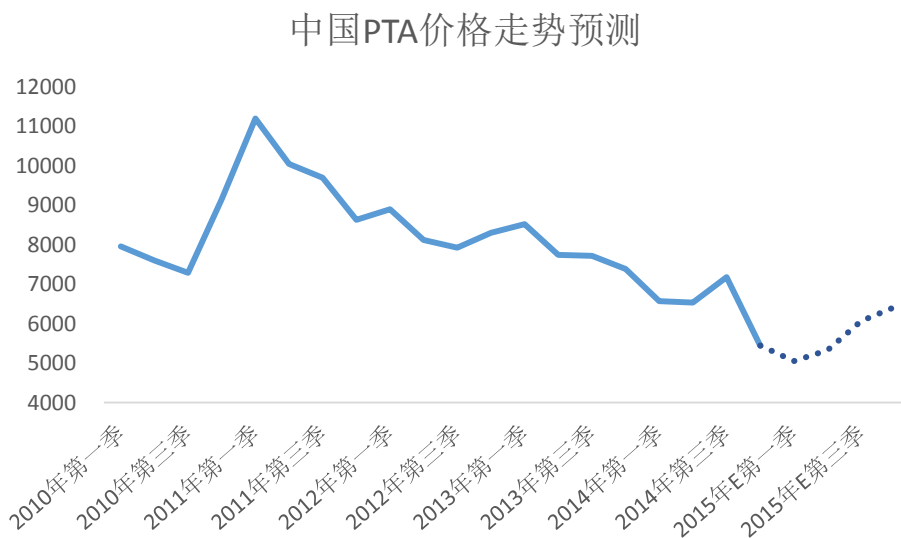
表 6 2014 年 PTA 产业运营数据

时间	需求量	毛利润	国产量	进口量	表观供应量
2014 年 1 月	218	-489	234	17.15	251
2014 年 2 月	210	-503	215	9.13	224
2014 年 3 月	240	-362	181	12.00	193
2014 年 4 月	247	-399	195	12.00	207
2014 年 5 月	251	-512	235	13.50	249
2014 年 6 月	244	-131	213	11.40	224
2014 年 7 月	230	-242	218	8.14	226
2014 年 8 月	229	20	215	6.68	222
2014 年 9 月	227	-103	219	6.24	225
2014 年 10 月	238	-246	229	6.74	236
2014 年 11 月	261	-120	266	6.08	272

时间	需求量	毛利润	国产量	进口量	表观供应量
2014年12月	265	-69	235	7.31	242
合计	2860	-263	2655	116	2771

2014年市场供需均有所增长，但产业平均毛利水平为-263元/吨。

### 1.3.4 价格走势预测



通过对中国PTA价格五年表现，可计算出PTA四个季度季节系数分别为1.05 0.99 0.97 1.00。同时PTA现货价格已经走过4年熊市，2015年伴随油价上涨是大概率事件，预计2015年PTA价格在一季度触底，二三季度震荡上涨，四季度达到年内最高，根据时间序列模型粗算PTA四个季度价格分别为5053 5327 6068 6423元/吨。

### 1.3.5 产业链布局

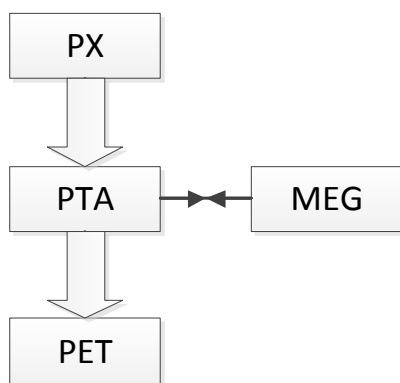


图 2 PTA 产业链流程图

PTA 处于原油加工产业链中上游，在直接上下游产品中，就市场体量而言，产业链是“橄榄型”结构，PX 由于生产过程中的毒性被限制生产，产量增长较慢，PET 作为涤纶直接原料，受服装市场不景气影响，需求下降。而 PTA 作为中游产品，近几年产能扩张较快，供过于求的矛盾突出，造成行业整体开工率仅在 60%左右。

而产业盈利与市场供需紧密相关，产业链盈利状态呈现“蝴蝶型”分布，尤其是 PX，供不应求，造成奇货可居，毛利率较高。

但 PTA 产业集中度较高，2014 年国内产能达到 4562 万吨，产能较大的前三家企业合计产能 2625 万吨，占比高达 57.5%，这直接造成产业大户话语权过大。

### 1.3.6 产业扩张规划

序号	企业名称	产能（万吨）	计划投产时间
1	BP 石化	125	2015 年 3 月底
2	汉邦 2 期	220	2015 年 11 月

序号	企业名称	产能（万吨）	计划投产时间
3	四川晟达	100	2015 年 2 季度
4	三菱化学	120	2015 新建，投产待定
5	桐昆	150	2015 新建，投产待定
合计		715	
原有产能		4562	
产能扩张率		15.67%	

#### 1.4 企业发展规划

浙江荣盛控股集团有限公司是中国 500 强企业和中国民营企业前 50 强企业，拥有总资产近 300 亿元，属下有多家控股子公司已挂牌上市，在全国同行业中位居前列。集团投资产业涉及多个领域，已形成多元化经营格局，形成以石化、聚酯、纺丝、加弹为主业，以煤化工、房地产、贸易、金融为辅业的相对完整的产业链。

宁波中金石化有限公司是由浙江荣盛石化股份有限公司投资组建的大型石油化工项目，公司位于宁波市镇海区蟹浦镇（宁波化工区），计划分期建设，项目总投资约为 150 亿元，是宁波市发展和改革主管部门核准的重点工程项目之一，一期计划于 2014 年 6 月建成投产，二期计划于 2015 年建成投产。

中金石化芳烃联合装置总加工原料能力 478.9 万吨/年，出料方产量为 374.14 万吨/年，其中产量最大的产品为 PX，产能为 160 万吨/年，该产品全部自用生产 PTA，从而进一步生产聚酯等下游产品。中金石化芳烃联合

装置外发产品有 13 种，外发产品中产量最大的产品为加氢裂化轻石脑油，其次为纯苯产品，此两种产品均无法自用，全部外发。

中金石化芳烃联合装置外发产品中，隶属于气体的产品有重整液化气、丙烷、丙烯、正丁烷、异丁烷，气体产品通过两步气体分离环节产出，气体产品全部外发。隶属于油品的产品有加氢尾油、抽余油、重芳烃等，其余部分产品归属于化工产品。

## 1.5 行业地位

表 7 2014 年国内 PTA 生产企业按产能排名

序号	企业名称	产能（万吨/年）	占比
1	逸盛石化	1350	29.6%
2	恒力石化	660	14.5%
3	翔鹭石化	615	13.5%
4	远东石化	320	7.0%
5	海伦石化	240	5.3%
6	BP 石化	170	3.7%
7	虹港石化	150	3.3%
8	嘉兴石化	150	3.3%
9	扬子石化	135	3.0%
10	台化兴业	120	2.6%
11	仪征化纤	98	2.1%
12	蓬威石化	90	2.0%
13	辽阳石化	80	1.8%

序号	企业名称	产能（万吨/年）	占比
14	三菱化学	70	1.5%
15	亚东石化	70	1.5%
16	汉邦石化	60	1.3%
17	佳龙石化	60	1.3%
18	上海石化	40	0.9%
19	天津石化	34	0.7%
20	洛阳石化	32.5	0.7%
21	乌化	9	0.2%
22	济南正昊	8.5	0.2%
合计		4562	100.0%

逸盛石化由荣盛石化和恒逸石化控股，生产基地在大连、宁波、海南，设计生产能力为 1350 万吨/年，在国内 PTA 行业中占比 29.6%，是极具影响力的龙头企业。

## 1.6 风险提示

- ①原油进口使用权较为苛刻，企业难以使用优质原油。
- ②大宗商品下跌，PTA 继续走低，吞噬企业盈利。
- ③终端纺织行业低迷，需求萎缩。
- ④环保政策趋严，企业炼油及化工项目环保成本增加。

## 二、化工板块SCII（卓创指数）评估

3月6日当周，化工板块SCII显示，较上周，上涨板块有10个，占52.6%；下跌板块有9个，占47.4%。上涨板块中，石油加工、盐化工和基础化学品板块SCII分别达到58、-116和212点，较上周分别上涨155、111和108点；下降板块中，化学药、橡胶和化纤板块SCII分别跌至171、-173和-221点，较上周分别下跌183点、167点和75点。本周各板块具体情况如图1：

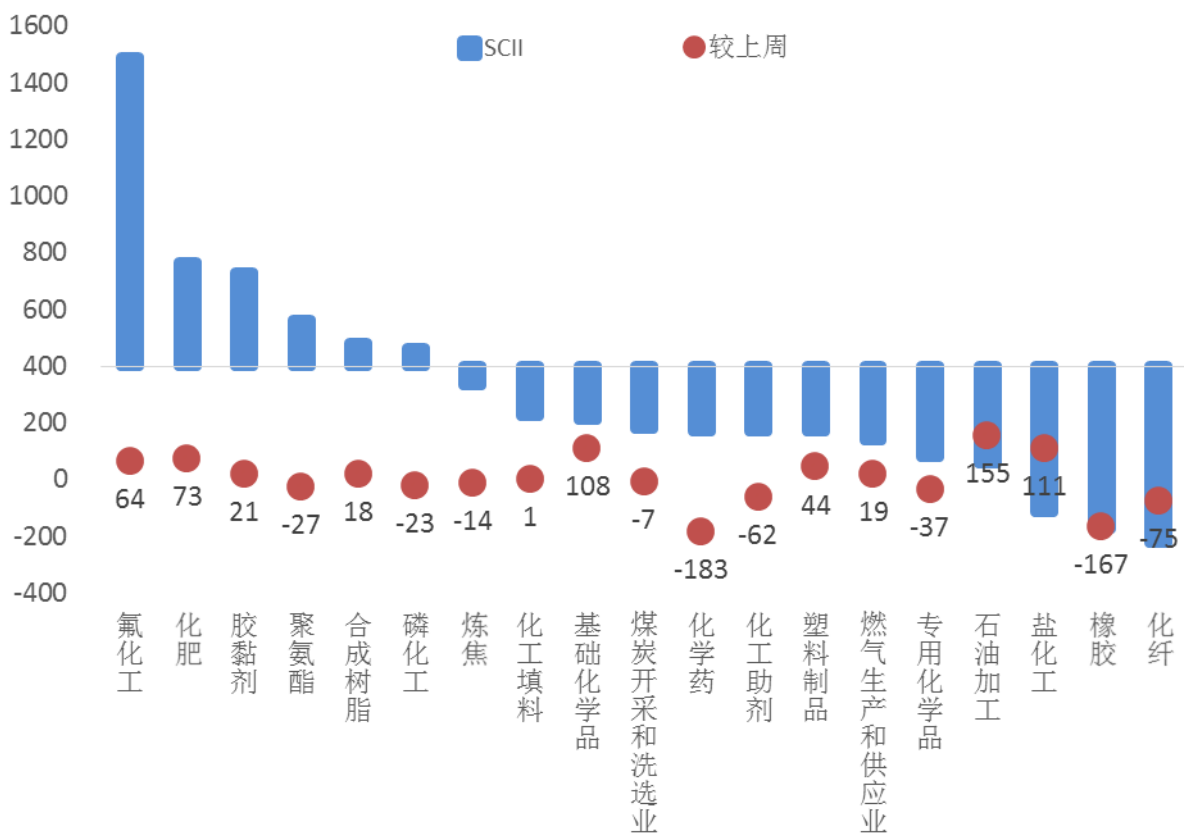


图 3 化工细分板块盈利指数排行

注：化工板块 SCII（卓创指数）是基于企业盈利状况而做的指数，是板块内所有企业的 SCII 加权平均，基期取值 1000 点，大于 1000 说明板块盈利情况好于基期收益，基期收益按化工品毛利 20%计算，500 作为化工品收益 10%，可认为盈利指数盈亏的分水岭。



### 三、化工企业SCII涨幅TOP10

表 8 本周化工重点企业SCII列表

序号	板块	企业名称	是否上市	SCII	较上周
1	化工助剂	江苏索普	是	338	163
2	盐化工	氯碱化工	是	338	163
3	基础化学品	江苏双狮	否	57	33
4	合成树脂	上海金菲	否	113	33
5	氟化工	江苏梅兰	否	148	33
6	化肥	山东联盟	否	76	30
7	化肥	鲁北化工	是	159	29
8	石油加工	东华能源	是	54	28
9	基础化学品	江苏裕廊	否	-29	25
10	盐化工	衡阳建滔	否	-3	24

注：①企业SCII（卓创指数）是按企业盈利状况综合计算的指数，以2014年12月26日当周产品基准收益为100；②计算公式（价差增长率+1）\*100（取整数）；③本刊选取行业内全国主流市场均价作为计算依据，反应各行业主流盈利水平，并非以上企业真实的利润情况。

### 四、化工产品价格涨跌TOP10

表 9 重点化工产品涨幅 TOP10

行业分类	产品名称	周均价	周环比	周同比	本月均价	年均价	去年价
基础化学品	液氯	685	37.00%	14.17%	685	622	728.38
基础化学品	丙烯酸	7430	20.00%	-30.43%	7430	5956.5	9922.18
能源	石脑油	3690	19.93%	-44.51%	3690	3276.19	6297.06

行业分类	产品名称	周均价	周环比	周同比	本月均价	年均价	去年价
煤化工	粗苯	4132.75	14.93%	-35.21%	4132.75	3546.19	6460.03
基础化学品	丙三醇	4300	13.16%	-14.00%	4300	3679.35	4388.63
基础化学品	异丁醛	6350	13.06%	--	6350	5609	8017.21
基础化学品	丁二烯	6710	12.77%	-29.44%	6710	6129.5	9779.04
基础化学品	甲醛	1005	12.71%	-22.39%	1005	926.8	1243.46
基础化学品	丙烯酸丁酯	9460	12.40%	-23.34%	9460	8003.57	11504.59
基础化学品	裂解 C9	3830	12.32%	-35.08%	3830	3228	5093.12

表 10 重点化工产品跌幅 TOP10

行业分类	产品名称	周均价	周环比	周同比	本月均价	年均价	去年价
精细化学品	丙烯酰胺	11700	-4.88%	-17.61%	11700	12855	14412.59
精细化学品	磷酸二氢钙	2860	-4.67%	-4.67%	2860	2986	3000
基础化学品	环氧氯丙烷	9930	-4.37%	1.79%	9930	10311	10445.57
化纤	腈纶	15050	-4.24%	-14.97%	15050	16192	17941.64
氯碱	纯碱	1510	-2.58%	5.45%	1510	1545.24	1510.53
氟硅化工	气相白炭黑	20500	-2.38%	17.14%	20500	20950	18825.19
能源	天然气	4187	-1.75%	-15.64%	4187	4567.49	4810.52
基础化学品	丙烯腈	10110	-1.69%	-30.52%	10110	11570.83	14436.22
能源	布伦特	60.4	-1.66%	-44.62%	60.4	54.12	99.2
能源	煤炭	389	-1.52%	-7.60%	389	403.4	408.25

## 五、化工产品价差排行榜

表 11 本周化工产品市场价差排名

序号	产品名称	本周价差	周环比	本周价格	价差/价格
1	液碱	352	92.35%	525	67.05%
2	工业萘	2002	4.56%	4150	48.24%
3	MMA	6150	-0.85%	14690	41.86%
4	R22	5390	0.41%	13500	39.93%
5	MBS	7380	-6.52%	18500	39.89%
6	磷酸二铵	1012	0.00%	2929	34.55%
7	硫酸钾	1080	-0.52%	3200	33.76%
8	磷酸氢钙	579	-7.96%	1875	30.85%
9	MTBE	1873	19.87%	6350	29.49%
10	PPR 管	5250	0.00%	17800	29.49%
11	乙醇胺	2623	-10.62%	9100	28.82%
12	纯 MDI	4316	-2.65%	17250	25.02%
13	R134a	4961	-0.19%	20000	24.81%
14	四氢呋喃	3640	-0.36%	14750	24.68%
15	二氯甲烷	798	9.54%	3339	23.89%
16	磷酸一铵	503	-0.62%	2139	23.50%
17	PTMEG	4790	-0.27%	20400	23.48%
18	PE	2294	40.96%	9793	23.42%
19	DMF	1141	-10.69%	4975	22.92%
20	环氧丙烷	2769	0.53%	12206	22.68%
21	PE 燃气管	3450	0.00%	16000	21.56%
22	PP	1644	30.74%	8560	19.21%
23	ABS	2415	-10.64%	12800	18.86%
24	聚合 MDI	2098	12.97%	13548	15.49%
25	PE 给水管	2065	-10.41%	13500	15.30%
26	尿素	253	3.77%	1651	15.29%

序号	产品名称	本周价差	周环比	本周价格	价差/价格
27	苯胺	989	2.08%	6654	14.87%
28	环氧树脂	2485	2.92%	17080	14.55%
29	环氧氯丙烷	1398	-45.56%	9930	14.08%
30	甲醇	269	1593.06%	2343	11.47%
31	溴素	1978	-10.01%	17750	11.14%
32	煤炭	40	-11.11%	389	10.28%
33	氨纶	4529	-0.69%	45000	10.06%
34	聚乙二醇	876	-18.38%	8930	9.81%
35	CPP	1200	-25.37%	12620	9.51%
36	腈纶	1396	-35.40%	15050	9.27%
37	丁酮	636	8.38%	7290	8.72%
38	液化石油气	385	110.04%	4603	8.36%
39	BDO	797	-16.26%	9700	8.22%
40	纯碱	123	0.92%	1510	8.11%
41	液氨	184	0.00%	2300	8.00%
42	辛醇	680	67.69%	8580	7.93%
43	R32	990	-29.96%	13500	7.33%
44	二甲苯	52	328.49%	751	6.87%
45	ACR	1383	-16.11%	21800	6.34%
46	硬泡聚醚	650	-23.96%	10400	6.25%
47	环己酮	531	-6.80%	8550	6.21%
48	马尾松香	752	6.18%	12945	5.81%
49	丙烯酰胺	621	-34.91%	11700	5.31%
50	金红石型钛白粉	579	-0.22%	11640	4.97%
51	PS	451	-41.12%	9280	4.86%
52	顺酐	275	387.29%	6822	4.04%
53	汽油	241	227.82%	6300	3.83%
54	PET 瓶片	263	130.05%	7340	3.58%
55	锐钛型钛白粉	334	33.75%	9600	3.48%

序号	产品名称	本周价差	周环比	本周价格	价差/价格
56	二甲醚	102	-73.43%	3163	3.23%
57	己内酰胺	444	441.35%	14100	3.15%
58	苯乙烯	253	204.84%	8375	3.02%
59	EPS	269	-49.48%	9460	2.84%
60	焦炭	28	-26.25%	993	2.79%
61	丙烯	171	132.20%	8025	2.14%
62	天然气	86	-5.67%	4187	2.06%
63	农膜	222	-40.00%	11550	1.92%
64	苯	75	450.51%	5450	1.38%
65	锦纶 FDY	238	-84.87%	18250	1.30%
66	PX	64	209.88%	6500	0.98%
67	涤纶长丝 POY	63	-56.52%	7530	0.83%
68	涤纶长丝 DTY	75	-50.00%	9100	0.82%
69	甲苯	25	160.35%	5354	0.46%
70	苯酐	26	157.69%	6842	0.38%
71	正丁醛	21	118.19%	6650	0.31%
72	丙烯酸甲酯	26	-95.53%	9400	0.27%
73	涤纶短纤	-21	46.30%	7460	-0.28%
74	己二酸	-37	-9320.00%	8061	-0.46%
75	SBR	-48	-115.50%	10065	-0.48%
76	PA6	-100	76.19%	19750	-0.51%
77	BOPP	-75	-254.96%	10450	-0.72%
78	醋酸丁酯	-49	-152.75%	6440	-0.76%
79	软泡聚醚	-142	-25.01%	12760	-1.11%
80	涤纶长丝 FDY	-86	-333.71%	7525	-1.14%
81	聚酯切片	-119	12.70%	6590	-1.80%
82	BOPA	-425	-185.00%	23600	-1.80%
83	三羟甲基丙烷	-188	-225.00%	9500	-1.97%
84	粘胶长丝	-805	0.00%	35750	-2.25%

序号	产品名称	本周价差	周环比	本周价格	价差/价格
85	DOP	-196	-456.18%	8525	-2.29%
86	马尾松节油	-253	0.00%	10900	-2.32%
87	PVC糊	-176	0.00%	7350	-2.39%
88	丙烯酸丁酯	-244	49.76%	9460	-2.58%
89	丙烯酸乙酯	-295	-187.75%	10630	-2.78%
90	硫酸	-11	0.00%	375	-3.03%
91	正丁醇	-218	50.76%	7060	-3.08%
92	PP粉	-281	-246.82%	8340	-3.37%
93	丙酮	-197	26.11%	5625	-3.50%
94	环氧乙烷	-368	-11.51%	7600	-4.84%
95	醋酸乙酯	-272	9.77%	5275	-5.16%
96	苯酚	-384	41.18%	7300	-5.26%
97	TDI	-644	-846.32%	11986	-5.37%
98	BR	-525	-162.50%	9090	-5.78%
99	异丁醛	-392	44.22%	6350	-6.17%
100	新戊二醇	-590	-21.60%	9320	-6.33%
101	柴油	-374	27.11%	5755	-6.50%
102	丙烯酸	-514	60.72%	7430	-6.92%
103	甲醛	-76	-115.74%	1005	-7.61%
104	PTA	-360	-37.98%	4735	-7.61%
105	粘胶短纤	-1130	5.83%	11460	-9.86%
106	PVC粉	-550	12.00%	5236	-10.50%
107	异丁醇	-681	0.07%	6445	-10.57%
108	BOPET	-894	2.85%	8200	-10.90%
109	石脑油	-413	55.67%	3690	-11.19%
110	丙烯酸异辛酯	-1223	-6.77%	10230	-11.95%
111	电石	-328	21.72%	2540	-12.91%
112	丙烯腈	-1323	-97.04%	10110	-13.09%
113	浓硝酸	-179	-0.65%	1115	-16.03%

序号	产品名称	本周价差	周环比	本周价格	价差/价格
114	丁二烯	-1653	27.63%	6710	-24.63%
115	燃料油	-1129	5.30%	4125	-27.38%

氟化工、炼焦、化工助剂、钾肥、磷肥等化工产品价差盈利水平较高。

## 附表1：化工重点监测板块说明

板块分类	企业数量
<b>非上市企业</b>	<b>94</b>
合成树脂	11
化肥	9
化工填料	2
化工助剂	4
化纤	9
基础化学品	24
聚氨酯	9
炼焦	1
石油加工	4
塑料制品	10
橡胶	2
橡胶制品	1
盐化工	7
氟化工	1
<b>上市企业</b>	<b>222</b>
合成树脂	4
化肥	20
化工填料	7
化工助剂	7
化纤	22
化学矿	2

板块分类	企业数量
化学药	19
基础化学品	13
胶黏剂	5
聚氨酯	4
军工	1
炼焦	11
林产化学品	1
磷化工	2
煤炭开采和洗选业	26
农药	11
燃气生产和供应业	6
染料、颜料	5
日化	2
生物化工	1
石油加工	6
塑料制品	10
涂料	5
橡胶	1
橡胶制品	7
盐化工	16
专用化学品	5
氟化工	3
<b>总计</b>	<b>316</b>

注：①本刊共监测化工行业内相关企业 316 家，其中上市企业 222 家，非上市企业 94 家；25 个二级子行业，精细化学品、医药、生物化工等板块价格、利润难以测算，不在重点监测范围内。

②企业卓创指数：根据企业的主营产品、经营情况、市场利润综合计算的企业盈利指数，基期取值 100，基期选用 2014 年 12 月 26 日市场收盘数据。

③板块卓创指数：板块内所有企业的卓创指数加权平均，基期取值 1000。



## 附表2：化工企业SCII排名

序号	板块	企业名称	是否上市	SCII	较上周
1	化工助剂	江苏索普	是	338	163
2	盐化工	氯碱化工	是	338	163
3	化肥	六国化工	是	159	0
4	化肥	鲁北化工	是	159	29
5	氟化工	三爱富	是	151	-2
6	氟化工	巨化股份	是	149	-1
7	氟化工	江苏梅兰	否	148	33
8	基础化学品	乐天化学	否	139	-17
9	化肥	云天化	是	139	2
10	磷化工	兴发集团	是	138	0
11	化肥	湖北东圣	否	138	0
12	聚氨酯	吉林神华	否	132	1
13	化肥	辽宁米高	否	130	-1
14	基础化学品	金岭化工	否	129	15
15	合成树脂	上海金菲	否	113	33
16	基础化学品	滨化股份	是	111	12
17	化肥	湖北宜化	是	110	7
18	聚氨酯	嘉兴晓星	否	107	-2
19	化肥	司尔特	是	104	-1
20	合成树脂	乐金甬兴	否	92	-11
21	合成树脂	普利特	是	90	6
22	合成树脂	大庆华科	是	88	21
23	石油加工	岳阳兴长	是	87	21
24	基础化学品	江山化工	是	81	-3
25	化肥	川化股份	是	79	3
26	化肥	四川美丰	是	79	3
27	化肥	建峰化工	是	79	3

序号	板块	企业名称	是否上市	SCII	较上周
28	化肥	河池化工	是	79	3
29	化肥	陕西陕化	否	78	-1
30	化肥	鲁西化工	是	78	17
31	化肥	赤天化	是	77	19
32	基础化学品	山东明瑞	否	76	-1
33	化肥	山西天泽	否	76	16
34	化肥	山东联盟	否	76	30
35	化肥	湖北仙粼	否	75	-12
36	合成树脂	联泓集团	否	74	21
37	基础化学品	齐旺达	否	74	17
38	胶黏剂	宏昌电子	是	73	2
39	胶黏剂	康达新材	是	73	2
40	合成树脂	镇江奇美	否	72	-13
41	盐化工	祥龙电业	是	71	-60
42	化工助剂	瑞丰高材	是	69	-8
43	塑料制品	国通管业	是	69	-8
44	化肥	新都化工	是	67	0
45	聚氨酯	万华化学	是	66	1
46	基础化学品	镇利化学	否	63	21
47	基础化学品	方大化工	是	61	10
48	化肥	泸天化	是	61	13
49	基础化学品	*ST 三维	是	61	-2
50	化肥	安徽泉盛	否	59	21
51	基础化学品	远兴能源	是	58	18
52	基础化学品	江苏双狮	否	57	33
53	聚氨酯	上海巴斯夫	否	56	-3
54	化肥	阳煤化工	是	55	10
55	盐化工	海王化工	否	54	-6
56	基础化学品	山东裕源	否	54	-6

序号	板块	企业名称	是否上市	SCII	较上周
57	石油加工	东华能源	是	54	28
58	合成树脂	宝硕股份	是	53	-7
59	化肥	华鲁恒升	是	51	1
60	煤炭开采和洗选业	兖州煤业	是	50	2
61	化纤	友利控股	是	49	0
62	化纤	华峰氨纶	是	49	0
63	化纤	泰和新材	是	49	0
64	煤炭开采和洗选业	中国神华	是	49	0
65	盐化工	中盐德邦	否	49	1
66	化肥	华昌化工	是	48	1
67	煤炭开采和洗选业	爱使股份	是	48	-6
68	煤炭开采和洗选业	安源煤业	是	48	-6
69	煤炭开采和洗选业	大同煤业	是	48	-6
70	煤炭开采和洗选业	大有能源	是	48	-6
71	煤炭开采和洗选业	国投新集	是	48	-6
72	煤炭开采和洗选业	昊华能源	是	48	-6
73	煤炭开采和洗选业	恒源煤电	是	48	-6
74	煤炭开采和洗选业	冀中能源	是	48	-6
75	煤炭开采和洗选业	靖远煤电	是	48	-6
76	煤炭开采和洗选业	凯迪电力	是	48	-6
77	煤炭开采和洗选业	露天煤业	是	48	-6
78	炼焦	煤气化	是	48	-6
79	煤炭开采和洗选业	盘江股份	是	48	-6
80	煤炭开采和洗选业	平煤股份	是	48	-6
81	煤炭开采和洗选业	平庄能源	是	48	-6
82	煤炭开采和洗选业	上海能源	是	48	-6
83	煤炭开采和洗选业	新大洲A	是	48	-6
84	煤炭开采和洗选业	阳泉煤业	是	48	-6
85	煤炭开采和洗选业	永泰能源	是	48	-6

序号	板块	企业名称	是否上市	SCII	较上周
86	煤炭开采和洗选业	郑州煤电	是	48	-6
87	煤炭开采和洗选业	西山煤电	是	47	-6
88	塑料制品	天津津泽	否	46	-16
89	盐化工	*ST 海化	是	46	1
90	塑料制品	中国软包装	否	45	11
91	化肥	柳化股份	是	45	1
92	煤炭开采和洗选业	*ST 贤成	是	45	-1
93	炼焦	开滦股份	是	45	-6
94	煤炭开采和洗选业	兰花科创	是	44	5
95	基础化学品	东明梨树	否	43	3
96	聚氨酯	新疆美克	否	41	-8
97	炼焦	云煤能源	是	41	-6
98	石油加工	华锦股份	是	40	15
99	盐化工	*ST 大化 B	是	40	0
100	盐化工	和邦股份	是	40	0
101	盐化工	青海发投	否	40	0
102	盐化工	青岛碱业	是	40	0
103	盐化工	兰太实业	是	40	0
104	盐化工	双环科技	是	40	0
105	合成树脂	上海赛科	否	39	15
106	煤炭开采和洗选业	潞安环能	是	38	-6
107	石油加工	沈阳化工	是	35	23
108	合成树脂	宁波台塑	否	34	12
109	炼焦	黑化股份	是	33	0
110	聚氨酯	奥克股份	是	32	-9
111	炼焦	百花村	是	32	-3
112	聚氨酯	河北亚东	否	31	-10
113	聚氨酯	红宝丽	是	31	-10
114	聚氨酯	江苏钟山	否	31	-10

序号	板块	企业名称	是否上市	SCII	较上周
115	炼焦	太化股份	是	31	4
116	化工助剂	山东瑞丰	否	30	-6
117	化工助剂	日科化学	是	30	-6
118	化工助剂	山东日科	否	30	-6
119	炼焦	云维股份	是	30	7
120	石油加工	茂化实华	是	28	9
121	化肥	淮化集团	否	26	2
122	基础化学品	*ST 新材	是	25	7
123	燃气生产和供应业	深圳燃气	是	25	10
124	炼焦	宝泰隆	是	24	11
125	合成树脂	莱顿宝福	否	24	-17
126	化工填料	佰利联	是	24	0
127	化工填料	道恩钛业	否	24	0
128	化工填料	中核钛白	是	24	0
129	林产化学品	天龙集团	是	24	1
130	盐化工	三友化工	是	24	7
131	基础化学品	山东建兰	否	23	17
132	炼焦	山西焦化	是	23	9
133	化学药	天茂集团	是	22	-20
134	化工填料	安纳达	是	22	1
135	基础化学品	*ST 昌九	是	22	-12
136	专用化学品	宝莫股份	是	22	-12
137	基础化学品	浙江鑫甬	否	22	-12
138	基础化学品	淄博明新	否	22	-12
139	聚氨酯	沧州大化	是	21	-7
140	基础化学品	双良节能	是	20	5
141	炼焦	山西潞宝	否	17	0
142	化工填料	宁波新福	否	16	0
143	合成树脂	江阴新和桥	否	16	-15

序号	板块	企业名称	是否上市	SCII	较上周
144	合成树脂	无锡兴达	否	16	-15
145	石油加工	利华益	否	15	18
146	基础化学品	宁波海越	否	14	7
147	炼焦	四川圣达	是	13	-5
148	炼焦	美锦能源	是	13	-5
149	燃气生产和供应业	长春燃气	是	12	-3
150	化纤	春晖股份	是	12	-7
151	化肥	盐湖股份	是	10	4
152	煤炭开采和洗选业	中煤能源	是	10	0
153	塑料制品	清田塑工	否	10	-6
154	塑料制品	天鹤塑胶	否	10	-6
155	燃气生产和供应业	陕天然气	是	8	-1
156	燃气生产和供应业	大众公用	是	8	-1
157	燃气生产和供应业	申能股份	是	8	-1
158	燃气生产和供应业	金鸿能源	是	8	-1
159	基础化学品	福佳大化	否	7	6
160	化纤	华鼎股份	是	5	-31
161	合成树脂	江阴金桥	否	5	6
162	石油加工	上海石化	是	5	12
163	基础化学品	青岛丽东	否	5	4
164	基础化学品	山东玉皇	否	4	8
165	化纤	宏泰科技	否	4	-5
166	基础化学品	扬子巴斯夫	否	4	18
167	化纤	海阳化纤	否	3	-16
168	基础化学品	镇海泰达	否	2	6
169	化纤	尤夫股份	是	1	-4
170	化纤	海利得	是	0	-3
171	化纤	美达股份	是	0	-3
172	化肥	湖北三宁	否	-1	14

序号	板块	企业名称	是否上市	SCII	较上周
173	化纤	华西股份	是	-1	1
174	塑料制品	金田塑业	否	-2	-6
175	化纤	瑞美福	否	-3	8
176	盐化工	衡阳建滔	否	-3	24
177	合成树脂	天利高新	是	-3	-7
178	化纤	江阴华宏	否	-5	1
179	基础化学品	齐翔腾达	是	-5	16
180	化纤	*ST 新民	是	-6	-7
181	化工助剂	东莞盛和	否	-6	-3
182	化纤	新乡化纤	是	-7	1
183	盐化工	云南盐化	是	-7	22
184	塑料制品	大东南	是	-7	-6
185	化纤	桐昆股份	是	-8	-7
186	塑料制品	厦门长塑	否	-9	-19
187	塑料制品	天津运城	否	-9	-19
188	基础化学品	百川股份	是	-9	-7
189	石油加工	汇丰石化	否	-9	22
190	聚氨酯	淄博隆旭	否	-9	-4
191	化纤	佳宝新纤维	否	-9	1
192	化工助剂	齐鲁增塑剂	否	-10	-8
193	化纤	湖北金环	是	-11	0
194	化纤	吉林化纤	是	-11	0
195	化纤	恒天天鹅	是	-11	0
196	化工助剂	广东榕泰	是	-12	-10
197	石油加工	东明石化	否	-12	17
198	塑料制品	国风塑业	是	-13	-4
199	石油加工	京博石化	否	-14	16
200	橡胶	山东华懋	否	-14	-17
201	基础化学品	卫星石化	是	-15	23

序号	板块	企业名称	是否上市	SCII	较上周
202	合成树脂	石家庄联合	否	-16	-11
203	磷化工	澄星股份	是	-17	-4
204	盐化工	天原集团	是	-18	18
205	塑料制品	康辉石化	否	-19	1
206	基础化学品	南通联海	否	-21	8
207	化学药	永安药业	是	-24	-2
208	基础化学品	三江化工	否	-24	-2
209	基础化学品	亿泰弘丰	否	-24	3
210	化纤	*ST 仪化	是	-24	-5
211	盐化工	*ST 新业	是	-25	14
212	橡胶	台橡	否	-26	-16
213	塑料制品	中达股份	是	-26	-2
214	塑料制品	健元春	否	-27	-6
215	化纤	远东石化	否	-27	-8
216	化纤	恒逸石化	是	-28	-8
217	基础化学品	江苏裕廊	否	-29	25
218	聚氨酯	烟台巨力	否	-30	-20
219	化纤	荣盛石化	是	-35	-10
220	聚氨酯	胜芳联合	否	-35	-15
221	化肥	金路集团	是	-36	15
222	盐化工	中泰化学	是	-36	15
223	基础化学品	可利威	否	-37	-20
224	基础化学品	临沂金秋	否	-37	-20
225	化纤	三菱石化	否	-40	-11
226	塑料制品	佛塑科技	是	-43	0
227	盐化工	海洋化工	否	-46	6
228	化纤	澳洋科技	是	-48	3
229	化纤	成都丽雅	否	-48	3
230	化纤	恒天海龙	是	-48	3



序号	板块	企业名称	是否上市	SCII	较上周
231	化纤	山东雅美	否	-48	3
232	盐化工	英力特	是	-48	10
233	盐化工	内蒙君正	是	-48	12
234	基础化学品	金禾实业	是	-49	-5
235	塑料制品	东材科技	是	-50	1
236	盐化工	亿利能源	是	-51	10
237	塑料制品	江苏兴业	否	-56	2
238	塑料制品	乐凯胶片	是	-56	2
239	塑料制品	双星新材	是	-56	2
240	塑料制品	裕兴股份	是	-56	2
241	塑料制品	紫江企业	是	-56	2
242	盐化工	白雁湖	否	-58	16
243	盐化工	多蒙德	否	-58	16
244	基础化学品	迪尔化工	否	-78	-1
245	专用化学品	兴化股份	是	-78	-1

注：本刊选取行业内全国主流市场均价作为计算依据，反应各行业主流盈利水平，并非以上企业真实的利润情况。

### 附表3：化工产品价格列表

分类	产品名称	周均价	周环比	周同比	月均价	年均价
氟硅化工	PTFE	42200	2.93%	-18.85%	42200	41270
	PVDF	65000	0.00%	-23.53%	65000	71310
	R125	20500	0.00%	-8.89%	20500	20660
	R134a	20000	0.00%	0.00%	20000	20000
	R152a	15000	0.00%	0.00%	15000	15000
	R22	13500	0.00%	13.83%	13500	13560
	R32	13500	0.00%	2.27%	13500	13526
	冰晶石	6300	0.00%	-4.83%	6300	6300
	沉淀白炭黑	3750	0.00%	-1.32%	3750	3765

分类	产品名称	周均价	周环比	周同比	月均价	年均价
相关企业	二氯甲烷	3339	7.19%	-5.62%	3339	3172
	氟化铝	7200	0.00%	-7.30%	7200	7200
	硅烷偶联剂	33000	0.00%	22.22%	33000	30360
	硅油	18350	0.55%	0.55%	18350	18260
	气相白炭黑	20500	-2.38%	17.14%	20500	20950
	*ST海化、*ST新材、多氟多、硅宝科技、黑猫股份、巨化股份、龙星化工、鲁西化工、三爱富、沈阳化工、双龙股份、同德化工、新安股份、兴发集团、雅克科技					
合成树脂	ABS	12800	1.59%	-12.33%	12800	12636
	EPS	9460	4.92%	-21.43%	9460	8818
	PBT	8950	0.00%	-27.82%	8950	9079
	PE	9793	3.06%	-12.66%	9793	9499
	PET瓶片	7340	4.36%	-13.65%	7340	6683
	PP	8560	3.34%	-21.83%	8560	8280
	PP粉	8340	3.39%	-21.87%	8340	7961
	PS	9280	3.88%	-25.70%	9280	9064
	PVC粉	5236	2.75%	-13.82%	5236	5273
	PVC糊	7350	0.00%	-16.48%	7350	7496
	聚甲醛	13500	0.00%	-1.46%	13500	13500
	松香改性酚醛树脂	16100	0.00%	-12.50%	16100	16010
相关企业	*ST新材、*ST新业、方大化工、湖北宜化、华锦股份、金路集团、茂化实华、内蒙君正、普利特、三友化工、上海石化、神马股份、沈阳化工、双良节能、天利高新、天龙集团、天茂集团、天原集团、盐湖股份、亿利能源、英力特、云南盐化、云天化、中国神华、中煤能源、中泰化学					
化工助剂	ACR	21800	0.00%	1.40%	21800	21860
	CPE	10900	0.00%	-6.84%	10900	10900
	DOP	8525	4.24%	-18.69%	8525	8042
	MBS	18500	0.00%	-2.63%	18500	18650
	MTBE	6350	0.53%	-23.49%	6350	5441
	炭黑	5300	0.00%	-12.69%	5300	5324
相关企业	*ST新材、广东榕泰、黑猫股份、龙星化工、齐翔腾达、日科化学、瑞丰高材、沈阳化工、天利高新、亚星化学、岳阳兴长、云维股份					

分类	产品名称	周均价	周环比	周同比	月均价	年均价
化纤	PA6	19750	0.00%	4.06%	19750	19750
	PA66 工业丝	19690	-0.30%	-15.85%	19690	20428
	PTA	4735	2.16%	-24.73%	4735	4495
	PX	6500	8.94%	-28.57%	6500	5984
	氨纶	45000	0.00%	-11.42%	45000	45480
	涤纶短纤	7460	2.54%	-17.71%	7460	7139
	涤纶长丝 DTY	9100	0.00%	-17.12%	9100	9137
	涤纶长丝 FDY	7525	1.01%	-20.29%	7525	7361
	涤纶长丝 POY	7530	1.07%	-15.82%	7530	7410
	己内酰胺	14100	6.95%	-13.71%	14100	13324
	锦纶 DTY	20250	0.00%	-21.05%	20250	21145
	锦纶 FDY	18250	0.00%	-22.04%	18250	19688
	腈纶	15050	-4.24%	-14.97%	15050	16192
	聚酯切片	6590	2.44%	-17.37%	6590	6278
	帘子布	22250	0.00%	-19.09%	22250	22670
	棉浆粕	6000	0.00%	-10.91%	6000	5982
	乙二醇	6394	1.67%	-6.13%	6394	5871
粘胶短纤	11460	0.97%	-7.73%	11460	11464	
粘胶长丝	35750	0.00%	4.38%	35750	35750	
相关企业	*ST 新民、*ST 新业、*ST 仪化、澳洋科技、澄星股份、春晖股份、丹化科技、海利得、恒天海龙、恒天天鹅、恒逸石化、湖北金环、华鼎股份、华峰氨纶、华鲁恒升、华西股份、吉林化纤、巨化股份、兰花科创、鲁西化工、美达股份、荣盛石化、三友化工、上海石化、神马股份、双良节能、泰和新材、桐昆股份、新乡化纤、尤夫股份、友利控股					
基础化学 品	SBS 改性沥青	5400	0.00%	--	5400	5400
	苯	5450	4.89%	-37.68%	5450	5001
	苯酚	7300	7.29%	-26.45%	7300	6785
	苯酐	6842	6.63%	-25.22%	6842	6298
	苯乙烯	8375	10.16%	-22.76%	8375	7263
	丙三醇	4300	13.16%	-14.00%	4300	3679

分类	产品名称	周均价	周环比	周同比	月均价	年均价
	丙酮	5625	1.81%	-37.67%	5625	5630
	丙烯	8025	5.34%	-19.03%	8025	7211
	丙烯酸	7430	20.00%	-30.43%	7430	5957
	丙烯酸丁酯	9460	12.40%	-23.34%	9460	8004
	丙烯酸甲酯	9400	6.42%	-28.52%	9400	9024
	丙烯酸乙酯	10630	3.20%	-18.23%	10630	10395
	丙烯酸异辛酯	10230	10.69%	-26.40%	10230	9360
	不溶性硫磺	1275	0.00%	-8.93%	1275	1288
	醋酐	5010	3.30%	-15.73%	5010	4949
	醋酸	2518	3.54%	-15.51%	2518	2529
	醋酸丁酯	6440	4.72%	-15.37%	6440	6231
	醋酸乙酯	5275	0.96%	-10.59%	5275	5303
	丁二烯	6710	12.77%	-29.44%	6710	6130
	丁酮	7290	4.77%	-22.73%	7290	6879
	二甲苯	751	4.47%	-29.58%	751	642
	二氯乙烷	3050	0.00%	-18.23%	3050	3081
	环己酮	8550	3.01%	-26.10%	8550	8312
	环己烷	6500	--	--	--	7423
	环氧丙烷	12206	3.93%	-16.13%	12206	11306
	环氧氯丙烷	9930	-4.37%	1.79%	9930	10311
	环氧树脂	17080	0.27%	-1.67%	17080	16801
	环氧乙烷	7600	4.83%	-28.30%	7600	7230
	甲苯	5354	6.90%	-32.92%	5354	4920
	甲醇	2343	7.56%	-19.65%	2343	2005
	甲醛	1005	12.71%	-22.39%	1005	927
	间戊二烯	8800	0.00%	-16.19%	8800	8896
	聚乙二醇	8930	2.84%	-23.35%	8930	8876
	裂解 C5	3910	11.18%	-48.07%	3910	3496
	裂解 C9	3830	12.32%	-35.08%	3830	3228

分类	产品名称	周均价	周环比	周同比	月均价	年均价
	硫酸	375	0.00%	32.04%	375	371
	浓硝酸	1115	0.00%	-17.10%	1115	1129
	溶剂油	6586	2.20%	-22.56%	6586	7178
	三聚氰胺	5550	3.10%	-21.39%	5550	5285
	三氯乙烯	5200	0.00%	-7.14%	5200	5208
	三羟甲基丙烷	9500	1.60%	-28.25%	9500	9490
	双酚 A	10910	2.76%	-12.37%	10910	10146
	双氧水	655	1.29%	-23.39%	655	633
	顺酐	6822	5.17%	-34.76%	6822	6412
	四氯乙烯	5100	0.00%	-5.90%	5100	5112
	四氢呋喃	14750	0.00%	-28.05%	14750	15090
	硝酸	1115	0.00%	-17.10%	1115	1127
	辛醇	8580	6.81%	-8.63%	8580	7711
	溴素	17750	0.00%	-1.93%	17750	18040
	液氯	685	37.00%	14.17%	685	622
	液碱	525	1.45%	-5.41%	525	508
	异丁醇	6445	4.80%	-18.26%	6445	6219
	异丁醛	6350	13.06%	--	6350	5609
	异戊二烯	8000	0.00%	--	8000	8000
	正丁醇	7060	8.20%	-14.84%	7060	6475
	正丁醛	6650	7.26%	--	6650	6295
相关企业	<p>*ST 昌九、*ST 海化、*ST 合泰、*ST 三维、*ST 新材、*ST 新业、奥克股份、百川股份、宝泰隆、滨化股份、沧州大化、赤天化、川化股份、大庆华科、丹化科技、方大化工、广东榕泰、国创高新、河池化工、黑化股份、红星发展、宏昌电子、湖北宜化、华昌化工、华锦股份、华鲁恒升、建峰化工、江山股份、江山化工、江苏索普、金禾实业、金路集团、巨化股份、兰花科创、兰太实业、蓝丰生化、柳化股份、六国化工、泸天化、鲁北化工、鲁西化工、氯碱化工、茂化实华、内蒙君正、齐翔腾达、青岛碱业、闰土股份、三聚环保、三友化工、沙隆达 A、山西焦化、上海石化、神马股份、沈阳化工、双环科技、双良节能、司尔特、四川美丰、太化股份、天科股份、天利高新、天茂集团、天原集团、万华化学、威远生化、卫星石化、祥龙电业、新都化工、兴发集团、兴化股份、兖州煤业、扬农化工、阳煤化工、远兴能源、云南盐化、云天化、云维股份、赞宇科技、中国神华、中煤能源、中泰化学</p>					

分类	产品名称	周均价	周环比	周同比	月均价	年均价
建材	水泥	320	0.00%	10.34%	320	320
	水泥熟料	300	0.00%	-4.76%	300	300
相关企业	天原集团、皖维高新、盐湖股份、亿利能源					
精细化学 品	PVA	11600	0.00%	7.41%	11600	11600
	丙烯酰胺	11700	-4.88%	-17.61%	11700	12855
	蛋氨酸	40000	0.00%	30.72%	40000	40060
	二甲基亚砜	10500	0.00%	0.00%	10500	10500
	聚丙烯酰胺	19750	0.00%	-13.00%	19750	19945
	赖氨酸	4400	0.00%	0.00%	4400	4400
	磷酸二氢钙	2860	-4.67%	-4.67%	2860	2986
	磷酸氢钙	1875	0.00%	-7.41%	1875	1875
	氯化钙	870	0.00%	--	870	870
	马尾松节油	10900	0.00%	-32.17%	10900	10967
	马尾松香	12945	0.54%	-18.33%	12945	12868
	柠檬酸	5150	0.00%	-8.04%	5150	5222
	碳酸锂	46000	0.00%	0.00%	46000	46000
	乙醇胺	9100	6.64%	-25.10%	9100	8561
	阴离子表面 活性剂	6800	0.00%	--	6800	6800
	硬脂酸	6700	1.52%	-12.42%	6700	6610
相关企业	*ST昌九、宝莫股份、赞宇科技、中粮生化、澄星股份、和邦股份、金正大、茂化实华、三友化工、天龙集团、天齐锂业、兴发集团、赞宇科技、中粮生化					
聚氨酯	BDO	9700	0.00%	-28.31%	9700	9605
	DMF	4975	4.19%	-8.29%	4975	4822
	PTMEG	20400	0.00%	-17.58%	20400	20400
	TDI	11986	1.32%	-38.35%	11986	12235
	苯胺	6654	5.62%	-35.99%	6654	6360
	纯MDI	17250	0.00%	-10.48%	17250	17454
	己二酸	8061	3.02%	-30.60%	8061	7887
	聚合MDI	13548	3.26%	-19.36%	13548	12993

分类	产品名称	周均价	周环比	周同比	月均价	年均价
	软泡聚醚	12760	4.16%	-13.90%	12760	12095
	新戊二醇	9320	6.51%	-23.61%	9320	8942
	硬泡聚醚	10400	1.30%	-18.43%	10400	10179
相关企业	*ST 海化、*ST 三维、*ST 新材、*ST 新业、北化股份、滨化股份、沧州大化、方大化工、红宝丽、华鲁恒升、江山化工、金禾实业、泸天化、鲁西化工、双良节能、天利高新、万华化学、扬农化工、远兴能源、云维股份					
磷化工	黄磷	16000	0.00%	-6.81%	16000	16009
	磷矿石	325	0.00%	-13.33%	325	325
	磷酸	4300	0.00%	-4.97%	4300	4294
	六偏磷酸钠	7025	0.00%	0.00%	7025	7025
	三聚磷酸钠	5975	0.00%	-1.24%	5975	5975
相关企业	澄星股份、兴发集团、云煤能源、云天化					
氯碱	纯碱	1510	-2.58%	5.45%	1510	1545
	电石	2540	0.40%	-15.89%	2540	2616
	固体烧碱	1975	0.00%	-17.71%	1975	1966
	原盐	205	0.00%	-29.31%	205	210
相关企业	*ST 大化 B、*ST 海化、*ST 新业、滨化股份、和邦股份、华昌化工、金路集团、兰大实业、柳化股份、鲁北化工、内蒙君正、青岛碱业、三友化工、双环科技、新都化工、兴发集团、盐湖股份、亿利能源、英力特、远兴能源、云南盐化、云维股份、中泰化学					
煤化工	粗苯	4133	14.93%	-35.21%	4133	3546
	粗酚	4000	0.00%	-36.51%	4000	4044
	葱油	1850	0.45%	-41.73%	1850	1770
	工业萘	4150	3.75%	-42.28%	4150	3714
	焦炭	993	-1.19%	-19.79%	993	1018
	煤焦油	1770	2.61%	-32.18%	1770	1619
	煤沥青	1750	0.00%	-10.26%	1750	1756
	洗油	3000	3.45%	-28.57%	3000	2912
相关企业	*ST 三维、百花村、宝泰隆、黑化股份、黑猫股份、开滦股份、龙星化工、潞安环能、美锦能源、山西焦化、四川圣达、太化股份、西山煤电、云煤能源、云维股份、长春燃气、中煤能源					
能源	布伦特	60	-1.66%	-44.62%	60	54
	柴油	5755	2.74%	-26.94%	5755	5506

分类	产品名称	周均价	周环比	周同比	月均价	年均价
	二甲醚	3163	1.92%	-25.67%	3163	3010
	高硫石油焦	1003	0.00%	-11.21%	1003	1006
	沥青	3004	2.17%	-31.30%	3004	3130
	炼焦煤	875	0.00%	-0.68%	875	875
	煤炭	389	-1.52%	-7.60%	389	403
	汽油	5950	4.75%	--	--	7288
	燃料油	4125	1.23%	-32.10%	4125	4219
	石脑油	3690	19.93%	-44.51%	3690	3276
	天然气	4187	-1.75%	-15.64%	4187	4567
	液化石油气	4603	5.24%	-27.59%	4603	3993
相关企业	*ST 贤成、爱使股份、安源煤业、百花村、赤天化、大同煤业、大有能源、大众公用、国投新集、昊华能源、恒源煤电、华锦股份、冀中能源、金鸿能源、金瑞矿业、靖远煤电、开滦股份、凯迪电力、兰花科创、泸天化、潞安环能、露天煤业、茂化实华、煤气化、盘江股份、平煤股份、平庄能源、陕天然气、上海能源、上海石化、申能股份、深圳燃气、天茂集团、威远生化、西山煤电、新大洲A、兖州煤业、阳泉煤业、永泰能源、远兴能源、云煤能源、郑州煤电、中国神华、中煤能源					
	吡虫啉	105000	0.00%	-26.06%	105000	105000
	草甘膦	21625	0.00%	-37.59%	21625	22113
	毒死蜱	38500	0.00%	4.05%	38500	38650
	复合肥	2859	0.00%	-2.09%	2859	2859
	磷酸二铵	2929	0.00%	9.40%	2929	2929
	磷酸二氢钾	7000	0.00%	-13.04%	7000	7000
	磷酸一铵	2139	0.00%	4.85%	2139	2139
	硫酸铵	524	1.75%	-7.09%	524	530
	硫酸钾	3200	0.00%	-9.86%	3200	3250
	氯化铵	300	0.00%	-45.45%	300	300
	氯化钾	2150	0.12%	3.38%	2150	2128
	尿素	1651	0.57%	-1.97%	1651	1618
农化	碳酸氢铵	505	0.00%	-11.40%	505	505
	液氨	2300	0.00%	-7.26%	2300	2398
	*ST 大化B、百花村、沧州大化、赤天化、川化股份、和邦股份、河池化工、黑化股份、红太阳、湖北宜化、华昌化工、华锦股份、华鲁恒升、建峰化工、江山股份、金禾实					
相关企业						



分类	产品名称	周均价	周环比	周同比	月均价	年均价
	业、金正大、兰花科创、利尔化学、柳化股份、六国化工、泸天化、鲁北化工、鲁西化工、沙隆达A、山西焦化、升华拜克、胜利股份、双环科技、司尔特、四川美丰、新安股份、新都化工、兴发集团、盐湖股份、阳煤化工、远兴能源、云天化、云维股份、长青股份、中煤能源					
无机氧化物	金红石型钛白粉	11640	0.34%	-6.58%	11640	11665
	锐钛型钛白粉	9600	1.05%	-15.04%	9600	9582
相关企业	*ST新材、安纳达、佰利联、中核钛白					
橡胶	BR	9090	1.66%	-19.98%	9090	8860
	混炼胶	16200	0.00%	-0.61%	16200	16200
	氯丁橡胶	30000	0.00%	-9.09%	30000	30060
相关企业	*ST新材、传化股份、海达股份、齐翔腾达、天利高新、新安股份					
塑料制品	BOPA	23600	0.43%	-19.73%	23600	23940
	BOPET	8200	1.65%	-21.90%	8200	7783
	BOPP	10450	3.81%	-18.19%	10450	10226
	CPP	12620	0.96%	-9.86%	12620	12616
	VMPET	9500	0.00%	-20.83%	9500	9198
	农膜	11550	0.00%	-2.94%	11550	11550
相关企业	*ST新业、沧州明珠、大东南、东材科技、佛塑科技、国风塑业、乐凯胶片、双良节能、双星新材、天利高新、裕兴股份、中达股份、紫江企业、康得新					

## 免责声明：

本报告仅供山东卓创资讯集团有限公司（以下简称“本公司”）的客户使用。本公司不会因接收人收到本报告而视其为客户。

本报告是基于本公司认为可靠的已公开信息，但本公司不保证该等信息的准确性或完整性。本报告所载的资料、意见及推测仅反映本公司于发布本报告当日的判断，在不同时期，本公司可发出与本报告所刊载的意见、推测不一致的报告，但本公司没有义务和责任及时更新本报告所涉及的内容并通知客户。

本报告所载的全部内容只提供给客户做参考之用，并不构成对客户的投资建议，并非作为买卖、认购证券或其它金融工具的邀请或保证。客户不应单纯依靠本报告所载的内容而取代个人的独立判断。本公司也不对因客户使用本报告而导致的任何可能的损失负任何责任。

本公司未确保本报告充分考虑到个别客户特殊的投资目标、财务状况或需要。本公司建议客户应考虑本报告的任何意见或建议是否符合其特定状况，以及（若有必要）咨询独立投资顾问。

若本公司以外的金融机构发送本报告，则由该金融机构独自为此发送行为负责。该机构的客户应联系该机构以交易本报告提及的证券或要求获悉更详细的信息。未经本公司事先书面授权许可，任何机构或个人不得更改或以任何方式发送、传播或复印本报告。本公司版权所有并保留一切权利。

所有在本报告中使用的商标、服务标识及标记，除非另有说明，均为本公司的商标、服务标识及标记。



为中国争夺大宗商品定价话语权

[WWW.SCI99.COM](http://WWW.SCI99.COM)



品牌资讯 服务全球

400-811-5599

卓创资讯——中国大宗商品资讯第一门户，创建于2004年。秉承“我的资讯 您的财富”的使命，恪守“中立 专业 专注”的原则，为客户提供大宗商品市场资讯及咨询服务，致力于实现客户价值最大化。

经过多年发展，卓创资讯专注产品领域已涵盖大宗商品市场各行业。337个专业产品网站，为客户提供大宗商品市场近万种商品及时、准确的实时行情和深度分析、预测。