

市场&价值

MARKET & VALUE

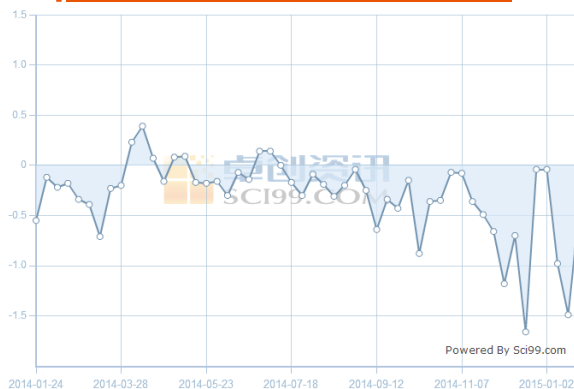
主编:崔科增 陈陈 责任编辑:赵允贵 梁云龙 邮箱:zhaoyg@chem99.com 电话:0533-6290399

橡胶反弹，氟化工依然坚挺

本周看点

- 本周卓创监测的25个化工子行业SCII指数变化显示，较上期走高的有5个，主要包括专用橡胶、化学药和塑料制品板块；走低的有12个，主要包括化工助剂、石油加工和聚氨酯板块。
- 本周卓创监测281家重点化工公司，SCII指数上升的有79家，降低的139家。巨化股份、山东华懋和兴化股份较为突出，其SCII分别较上期上涨40点、19点和18点。
- 本周卓创重点跟踪190种化工产品，市场价差变动的有93种。其中价差增长幅度较突出的为液化气、二甲苯和涤纶短纤等，三个产品价差分别达到120元/吨、17元/吨、64元/吨；跌幅前三名的为PTA、苯酚和苯乙烯。
- 卓创数据库显示，顺丁橡胶毛利率-9.04%，市场价差由上周的-1160元/吨上升到-733元/吨，原因是上游原料暴跌，产品盈利性增强。氟制冷剂R22市场价差5711元/吨，毛利率42.31%，盈利前景可观。

卓创大宗商品价格指数



全球股指	收盘	周涨幅%
上证综指	3210	-4.21%
深证成指	11150	-2.50%
恒生指数	24507	-1.30%
道琼工业	17416	-2.23%
标准普尔	2021	-2.04%
纳斯达克	4683	-1.41%
俄RTS	746	-8.69%
日经225	17674	0.93%
南韩综合	1949	0.67%
德DAX	10790	0.49%

下周财经日历

- 周一：美国1月制造业采购经理人指数
- 周二：澳大利亚12月央行利率决议
- 周三：中国1月汇丰服务业采购经理人指数

目 录

一、重点化工产品涨跌预期	2
二、化工行业热点解读	3
2.1 碳酸锂再次提价 锂产业链行情全面开启	3
2.2 我国对电池、涂料征收消费税	3
2.3 OPEC 秘书长称油价可能很快反弹	4
三、化工板块 SCII（卓创指数）评估	5
3.1 橡胶	6
3.2 基础化学品	7
3.3 化工助剂	9
四、化工企业 SCII（卓创指数）解读	10
4.1 山东华懋	10
4.2 国风塑业	11
4.3 春晖股份	12
五、化工产品价格排行榜	13
六、化工产品价差排行榜	14
附表 1：化工重点监测板块说明	20
附表 2：化工企业 SCII（卓创指数）排名	21
附表 3：化工产品价格列表	33

一、重点化工产品涨跌预期

本周卓创对146个化工产品从供需基本面角度研判，基本没有看涨产品。主要原因是很多下游加工企业、运输企业已经或者马山进入停产放假，需求不足导致价格趋跌。另外，国际金融环境恶化，货币战争虽无硝烟，但却已经剑拔弩张，欧洲QE后，人民币介于欧元和美元之间波动，连日跌停产生较大的心理阴影，多数投资者会有疑问人民币资产会否贬值？还有一点就是国际油价难有起色，虽然油价走势已有不同声音，但短期仍以下跌为主，导致其下游产品依然处于下跌通道中。

所不同的是，山东地炼已经有企业撑不住价格连续下跌，为保护产业利润，下周有上调汽油的预期。山东地炼93#国四汽油已跌至4500元/吨，炼厂持续亏损，再跌空间已然不大，况且加油站汽油价格仍在5.5元/升（折合7500元/吨），利润相当丰厚。地炼汽油或有小幅回升。

表 1 下周看跌产品一览

产品名称	预期涨幅	主要影响因素
燃料油	-11.9% (-250)	“十三连跌”加焦化产品连续下滑
丁苯胶乳	-6.67% (-400)	原材料持续低迷，终端需求差
丁基橡胶	-6.09% (-1050)	终端备货积极性很低，生产商出货压力大
加氢苯	-5.15% (-250)	外盘走低，国内市场存在套利窗口
聚四氟乙烯	-4.29% (-1500)	需求低迷，助力企业清库存压力较大
相关企业	福佳大化、齐旺达、青岛丽东、山东玉皇、扬子巴斯夫 云维股份、华锦股份、上海石化	

二、化工行业热点解读

2.1 碳酸锂再次提价 锂产业链行情全面开启

碳酸锂价格的持续上调，将开启包括锂材料、锂电池产业链的新一轮上涨行情。碳酸锂价格自2015年1月上旬上调500元/吨后，河南、四川、江西等地多家企业1月23日再次上调报价，工业级碳酸锂价格上调300-2000元/吨，电池级碳酸锂亦涨1000元/吨报46000元/吨。受锂矿涨价影响，预计碳酸锂将持续涨价，电池级碳酸锂价格上周涨幅0.4%至4.47万元/吨，自2014年年中最低价时已反弹15%。目前企业库存处于低位，供应商对2015年价格走势比较乐观，后续大概率仍会提价，预计还会有15%左右的上涨空间。

自2014年四季度以来锂盐价格持续上调，新能源汽车增长带动电池需求增加，锂矿山成本因素推动，锂产业链行情已全面开启。碳酸锂是新能源汽车锂电池的重要原材料，新能源汽车产业发展迅猛，2015年国内产销量有望突破10万辆，碳酸锂的消费将稳步增长。新能源汽车需求的增长将带动加工碳酸锂、氢氧化锂和氯化锂出货量和价格上升，A股涉及锂相关的企业主要有天齐锂业（002466.SZ）、赣锋锂业（002460.SZ）、沧州明珠（002108.SZ）、南洋科技（002389.SZ）、佛塑科技（000973.SZ）。

2.2 我国对电池、涂料征收消费税

财政部、国家税务总局发布通知自2015年2月1日起对电池、涂料征收消费税。将电池、涂料列入消费税征收范围，在生产、委托加工和进口环节征收，适用税率均为4%。对施工状态下挥发性有机物（Volatile Organic Compounds, VOC）含量低于420克/升（含）的涂料免

征消费税。对无汞原电池、金属氢化物镍蓄电池(又称“氢镍蓄电池”或“镍氢蓄电池”)、锂原电池、锂离子蓄电池、太阳能电池、燃料电池和全钒液流电池免征消费税。2015年12月31日前对铅蓄电池缓征消费税;自2016年1月1日起,对铅蓄电池按4%税率征收消费税。

涂料税目征收范围按主要成膜物质涂料可分为油脂类、天然树脂类、酚醛树脂类、沥青类、醇酸树脂类、氨基树脂类、硝基类、过滤乙烯树脂类、烯类树脂类、丙烯酸酯类树脂类、聚酯树脂类、环氧树脂类、聚氨酯树脂类、元素有机类、橡胶类、纤维素类、其他成膜物类等。根据电池税目征收范围注释:电池,是一种将化学能、光能等直接转换为电能的装置,一般由电极、电解质、容器、极端,通常还有隔离层组成的基本功能单元,以及用一个或多个基本功能单元装配成的电池组。范围包括:原电池、蓄电池、燃料电池、太阳能电池和其他电池。

2.3 OPEC秘书长称油价可能很快反弹

据外媒报道,石油输出国组织(OPEC)秘书长巴德里27日表示,油价在当前水平可能已经触底,可能很快就会上涨。巴德里还表示,如果对新供应产能的投资过低,未来油价可能大涨至每桶200美元。

受全球供应过剩影响,油价自去年6月以来已经下跌近60%,降至49美元下方。OPEC去年11月做出拒绝减产以保护市场份额的意外决定后,油价持续下滑。巴德里警告称,削减供应会导致闲置产能,缺乏投资,最终会导致供应短缺和油价涨势超过2008年,当时油价触及147美元上方的创纪录水准。

市场对油价已经出现不同声音,后市化学品逆袭概率高。

三、化工板块SCII（卓创指数）评估

1月30日当周，化工板块SCII（卓创指数）显示，较上周，上涨板块有5个，占29.4%；下跌板块有12个，占70.6%。上涨板块中，橡胶、化学药和专用化学品板块SCII分别达到-237、482和93点，较上周分别上涨194、63和48点；下降板块中，化工助剂、石油加工和聚氨酯板块SCII分别跌至238、-189和620点，较上周分别下跌164、151和84点。本周各板块具体情况如图1：

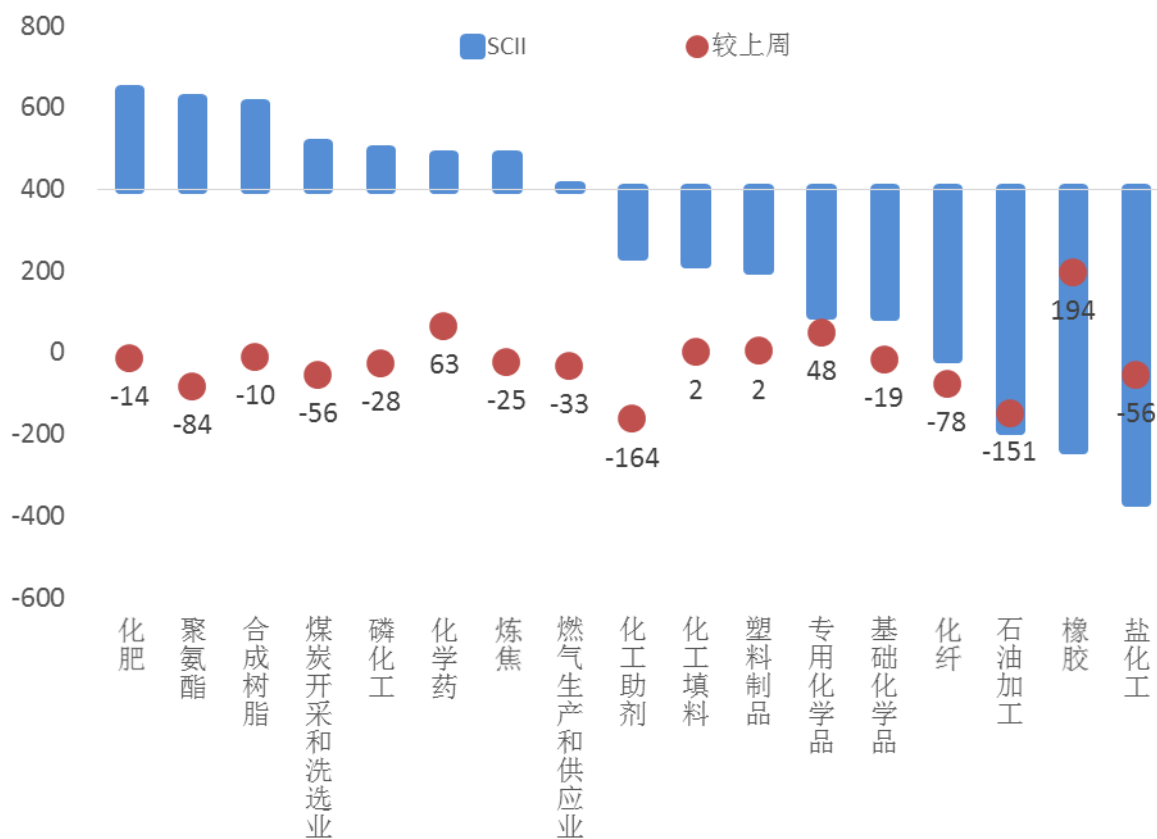


图 1 化工细分板块盈利指数排行

注：化工板块 SCII（卓创指数）是基于企业盈利状况而做的指数，是板块内所有企业的 SCII 加权平均，基期取值 1000 点，大于 1000 说明板块盈利情况好于基期收益，基期收益按化工品毛利 20%计算，500 作为化工品收益 10%，可认为盈利指数盈亏的分水岭。

3.1 橡胶

本周橡胶板块_{SCII}（卓创指数）为-237点，较上周上涨194点，连续第二周维持上涨。橡胶行业仍未摆脱亏损，天然橡胶大幅下滑导致合成胶持续亏损，合成胶价格已低于塑料价格。本周丁二烯和苯乙烯价格跌幅在7-8%，橡胶产品虽也有下跌，但跌幅仅在2%左右，故丁苯、顺丁盈利情况有不同程度的回升，从而带动板块指数继续上扬。就企业而言，海南橡胶、山东华懋、台橡等企业对本板块指数贡献较大。



台橡是国内重要的橡胶原料生产企业，拥有18万吨/年ESBR，7.2万吨/年BR，3万吨/年NBR，3.5万吨/年SEBS和2.5万吨/年SIS。山东华懋也是国内重要的橡胶原料生产企业，拥有10万吨/年BR和10万吨/年SBR，本周盈利情况有所改善。

橡胶板块中石油、中石化、外资/合资等大型企业为主，本刊追踪的企业为3家，海南橡胶是上市企业，以天胶为主，控制国内多数的橡胶林，也是农垦水利板块的重要企业，企业股价跟农业政策有很大关系。台橡为台资企业，国内特种橡胶的龙头企业，山东华懋是重要的民营化工企业。

表 2 本周橡胶板块主要产品价格及价差变动情况（元/吨）

产品名称	本周价差	上周价差	增长率	当期价格	毛利率
BR	-733.33	-1160	36.78%	8100	-9.05%
SBR	-42.5	-377.8	88.75%	9060	-0.47%

橡胶板块处于原油加工产业链末端，主要用于轮胎、传送带、密封条等行业，终端价格变动较小，但橡胶原料近年来暴涨暴跌，自橡胶融资被查后，胶价直线下跌，短期内橡胶市场还没有翻转的迹象。

3.2 基础化学品

本周基础化学品板块SCI为90点，较上周下跌19点，整体盈利水平不高，自2015年以来指数一直在下降。基础化学品种类繁多，企业众多，本刊采用37家企业作为研究对象，其中13家为上市企业，涉及产品总产能2536.8万吨/年。基础化学品整体盈利能力较低，多数产品毛利率维持在4%以内，甚至很多是亏损的，仅个别产品盈利状态较好，像环氧丙烷、丁酮、丙酮等。板块内乐天化学、滨化股份、方大化工等企业盈利状态较好，对板块指数



正向贡献较大。滨化拥有28万吨/年环氧丙烷，10万吨/年软泡聚醚，是下游聚氨酯行业的重要供应商，另外还有60万吨/年液碱，52.8万吨/年液氯，50万吨/年原盐，8万吨三氯乙烯等产品，是山东地区实力较强的化工企业。

表 3 本周化肥板块主要产品价格及价差变动情况（元/吨）

产品名称	本周价差	上周价差	增长率	当期价格	毛利率
环氧丙烷	2306.25	2095.25	10.07%	11152	20.68%
丙烯酸甲酯	1021.45	1384.16	-26.20%	8788	11.62%
丁酮	572.17	827.97	-30.89%	6425	8.91%

产品名称	本周价差	上周价差	增长率	当期价格	毛利率
甲醛	54.39	36.27	49.96%	875	6.22%
丙烯酸乙酯	638.82	862.66	-25.95%	10288	6.21%
丙酮	297.08	510.21	-41.77%	5825	5.10%
二甲苯	17.49	-2.9	703.10%	592	2.96%
苯	126.99	68.6	85.12%	4875	2.60%
丙烯	123.49	44.9	175.03%	7205	1.71%
PX	68.66	40.4	69.95%	5600	1.23%
甲苯	28.49	-17	267.59%	4793	0.59%
醋酸丁酯	28.92	128.24	-77.45%	6050	0.48%
顺酐	-32.14	336.84	-109.54%	6289	-0.51%
环氧乙烷	-129.06	-241.85	46.64%	7000	-1.84%
苯酐	-212.5	-158.5	-34.07%	6285	-3.38%
苯乙烯	-270.62	-34.23	-690.59%	6975	-3.88%
醋酸乙酯	-360.96	-352.62	-2.37%	5275	-6.84%
苯酚	-481.46	-52.19	-822.51%	6594	-7.30%
丙烯酸异辛酯	-772.7	-463.58	-66.68%	9050	-8.54%
丙烯酸丁酯	-844.6	-973.48	13.24%	7788	-10.85%
丙烯酸	-1473.33	-1776	17.04%	5738	-25.68%

基础化学品是制造各种化工材料的必要原料，目前多数产品供应可满足需求。多数产品随油价走低，降低了化工材料生产成本，国内化工工业整体受益。

3.3 化工助剂

本周化工助剂板块SCII为238点，较上周下跌164点，2014年底至现在板块SCII一直处于下跌趋势中，本周有加速下跌之势。化工助剂主要以塑料和橡胶加工使用为主，主力产品为增塑剂DOP、加工助剂CPE和抗冲改性剂ACR。本刊跟踪板块内企业9家，其中5家为上市公司，瑞丰高材和日科化学产品盈利性较好，对板块指数正向拉动作用较大。亚星化学具有17万吨/年CPE和1.2万吨/年ADC发泡剂，是国内氯化聚乙烯行业的龙头企业。随着春节假期临近，终端用户逐步转入放



假模式，CPE厂家停产时间亦较往年提前。供需均现萎缩。卓创预计，成本支撑不足与需求大幅萎缩下，春节之前CPE市场主流价格仍有继续下跌的可能，春节过后在对终端需求启动情况观望中整理运行。山东中型厂国标CPE135A主流成交或在9400-9500元/吨。

表 4 本周化工助剂主要产品价格及价差变动情况（元/吨）

产品名称	本周价差	上周价差	增长率	当期价格	毛利率
DOP	51.83	165.53	-68.69%	7840	0.66%
苯酐	-212.5	-158.5	-34.07%	6285	-3.38%
ACR	1792.92	3428.75	-47.71%	21800	8.22%
MBS	8025.83	7847.25	2.28%	18500	43.38%

化工助剂是下游加工企业必须的重要产品，使用量不大，却对产品性能产生重大影响，国内助剂整体技术水平不高。

四、化工企业SCII（卓创指数）解读

表 5 本周化工重点企业SCII（卓创指数）列表

序号	板块	企业名称	是否上市	SCII	较上周
1	氟硅化工	巨化股份	是	175	40
2	氟硅化工	三爱富	是	163	38
3	橡胶	山东华懋	否	-19	19
4	基础化学品	迪尔化工	否	-86	18
5	专用化学品	兴化股份	是	-86	18
6	塑料制品	天津津泽	否	66	13
7	合成树脂	乐金甬兴	否	94	12
8	化纤	*ST 新民	是	22	12
9	塑料制品	金田塑业	否	3	11
10	塑料制品	国风塑业	是	-12	10

注：①企业SCII（卓创指数）是按企业盈利状况综合计算的指数，以2014年12月26日当周产品基准收益为100；②计算公式（价差增长率+1）*100（取整数）；③本刊选取行业内全国主流市场均价作为计算依据，反应各行业主流盈利水平，并非以上企业真实的利润情况。

4.1 山东华懋

山东华懋属橡胶板块非上市企业，本周山东华懋 SCII 为-19点，较上周上涨 19 点，企业盈利状况较上周有所改善。公司主营产品包括 10 万吨/年 BR 和 10 万



吨/年 SBR。本周 BR 市场价格为 8100 元/吨，与上周跌 3.9%，但产品亏顺幅度有所减少，主要原因就是原料丁二烯价格走低至 5481 元/吨，跌幅为 7.6%。公司

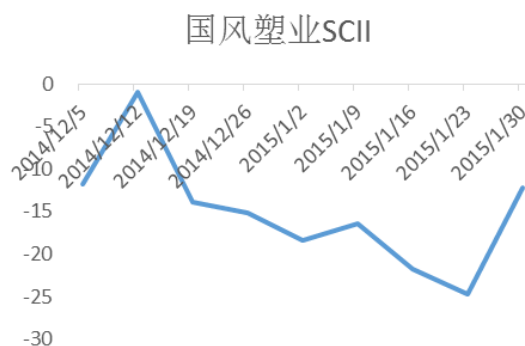
另一主营产品 SBR 情况也类似，本周 SBR 市场价为 9060 元/吨，较上周小幅走低 2.3%，同期原料丁二烯和苯乙烯价格的走低使 SBR 利润空间有所好转。

市场方面，本周中石化月度会议对 BR 执行稳价政策，此结果与市场预期略有差异，主要是现货供应充裕，终端轮胎企业停车放假迹象明显，采购意向薄弱，商家出货阻力较大。下周 BR 装置开工率或将走低，但难以缓解顺丁现货供应充裕的局面。SBR 情况类似，预计下周 SBR 市场货源供应将逐渐宽松，价格方面暂且弱势僵持。

4.2 国风塑业

国风塑业属于塑料制品板块的上市企业，本周国风塑业 SCII 为 -12 点，较上周上涨 10 点，企业盈利状况较上周有所改善。公司主营产品包括 BOPP、BOPET 等，产能分别为 7.8 万吨/年、2.4 万吨/年。本周 BOPP 扭亏为盈，市场价格为 9917 元/吨，比上周跌 3.3%，同时原料 PP 价格跌至 7850 元/吨，周环比跌幅为 5.5%，使 BOPP 利润空间大幅增加。同属于公司主营产品 CPP 本周利润大幅增加

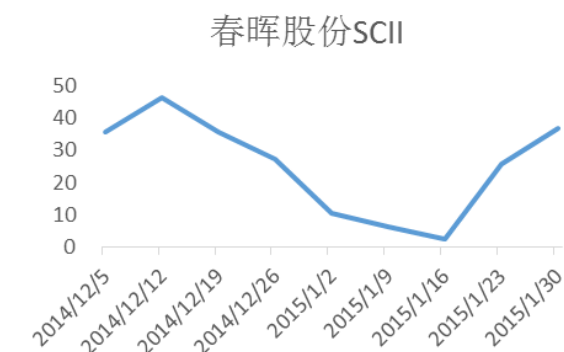
23%，其市场价格为 12500 元/吨，较上周持平，同样因为原料 PP 价格大幅下跌而利润大增。两主营产品利润空间的上涨支撑公司 SCII 直属大涨。



市场方面，本周石化厂家接连下调PP出厂价格且幅度较大，极大打击PP市场，原料大跌带动膜价下调。BOPP市场气氛欠佳，膜厂交前期订单为主，下游厂家临近放假，虽然有一定备货意向，但是目前膜价跌跌不休，下游备货谨慎，预计下周BOPP市场跌势或逐渐放缓。CPP膜厂的关注点仍在原料成本面，春节前期的备货渐进尾声，膜厂平稳交单，报盘虽疲于调整，但膜价仍有下跌的空间。

4.3 春晖股份

春晖股份属化纤板块的上市企业，公司主营产品为涤纶长丝POY、锦纶FDY、PET瓶片，产能分别为12万吨/年、10吨/年和40吨/年。本周春晖股份SCII为37点，较上周上涨9点，上涨动力主要来自公司涤纶长丝POY和PET



瓶片利润水平的增加。

本周涤纶长丝 POY 价格为 7362.5 元/吨，较上周上涨 1%，但原料 PTA 市场价小幅走低，生产成本下降，提升利润空间。本周 PET 瓶片扭亏为盈对公司 SCII 功效较大。本周 PET 瓶片价格为 6525 元/吨，较上周上涨 3%，同期原料 PTA 的走低使公司盈利空间升幅较大。公司锦纶 FDY 本周利润空间也有所提高。

市场方面，本周涤纶长丝价格重心窄幅走高。终端纺织企业开工率下滑，聚酯工厂产销数据普遍回落，主流产销回归至 50%-90%，涤纶长丝市场价格逐渐止跌趋稳。预计下周涤纶长丝市场弱势盘整。

五、化工产品价格排行榜

表 6 重点化工产品涨幅 TOP10

行业分类	产品名称	周均价	周环比	周同比	月均价	去年均价
煤化工	粗苯	3681	13.64%	-50.40%	3406	6460
基础化学品	苯	4875	8.70%	-48.25%	4783	8565
基础化学品	液氯	750	8.70%	275.00%	716	728
基础化学品	异丁醛	5575	7.83%	--	5482	8017
聚氨酯	苯胺	6363	7.11%	-40.81%	6327	10072
基础化学品	丙烯酸	5738	6.45%	-54.40%	5524	9922
煤化工	煤焦油	1623	6.25%	-36.37%	1488	2388
基础化学品	丙烯酸丁酯	7788	4.53%	-40.48%	7552	11505
煤化工	葱油	1718	4.41%	-45.04%	1700	3056
基础化学品	双酚 A	10181	4.10%	-16.72%	9802	13237

表 7 重点化工产品跌幅 TOP10

行业分类	产品名称	周均价	周环比	周同比	月均价	去年均价
基础化学品	丁二烯	5481	-7.57%	-48.00%	6411	9779
化纤	锦纶 FDY	20000	-5.88%	-15.61%	21223	22490
合成树脂	PP	7850	-5.54%	-29.91%	8350	10942
能源	柴油	5115	-5.02%	-34.97%	5560	7491
化纤	腈纶	16050	-4.75%	-6.69%	16705	17942
化纤	PX	5600	-4.11%	-43.58%	5977	9213

行业分类	产品名称	周均价	周环比	周同比	月均价	去年均价
橡胶	BR	8100	-3.91%	-36.22%	8955	12310
能源	石脑油	3283	-3.74%	-51.80%	3439	6297
合成树脂	PP 粉	7725	-3.68%	-29.45%	7912	10608
化纤	锦纶 DTY	21000	-3.67%	-20.75%	22193	24496

六、化工产品价差排行榜

表 8 本周化工产品市场价差排名

序号	产品名称	本周价差	周环比	本周价格	价差/价格
1	二氯甲烷	1573	-0.63%	3106	50.63%
2	工业萘	1676	-1.56%	3594	46.64%
3	MBS	8026	2.28%	18500	43.38%
4	R22	5711	28.74%	13500	42.31%
5	MMA	5531	7.30%	14450	38.28%
6	乙醇胺	3073	3.63%	8350	36.81%
7	硫酸钾	1199	-1.05%	3300	36.33%
8	磷酸氢钙	637	0.00%	1875	33.95%
9	磷酸二铵	985	0.00%	2929	33.63%
10	DMF	1501	3.10%	4775	31.43%
11	PPR 管	5250	13.57%	17800	29.49%
12	PE	2540	-7.38%	9213	27.58%
13	四氢呋喃	3770	-6.13%	14750	25.56%

序号	产品名称	本周价差	周环比	本周价格	价差/价格
14	纯 MDI	4338	-9.07%	17250	25.15%
15	R134a	4961	--	20000	24.81%
16	PTMEG	4920	-0.53%	20400	24.12%
17	环氧氯丙烷	2568	-5.83%	10750	23.89%
18	PP	1874	-17.19%	7850	23.87%
19	MTBE	1077	-0.64%	4844	22.23%
20	磷酸一铵	470	3.67%	2137	22.01%
21	PE 燃气管	3450	-1.71%	16000	21.56%
22	环氧丙烷	2306	10.07%	11152	20.68%
23	ABS	2471	15.11%	12500	19.77%
24	苯胺	1253	9.23%	6363	19.69%
25	PE 给水管	2499	2.85%	13500	18.51%
26	锦纶 FDY	3683	1.19%	20000	18.42%
27	二甲醚	465	9.91%	2919	15.93%
28	环氧树脂	2571	4.72%	16638	15.45%
29	煤炭	58	-2.78%	408	14.31%
30	聚乙二醇	1202	-27.37%	8650	13.90%
31	CPP	1723	23.36%	12500	13.79%
32	液氨	334	-13.02%	2438	13.70%
33	硬泡聚醚	1234	-2.26%	10200	12.10%
34	溴素	2163	-4.25%	18250	11.85%

序号	产品名称	本周价差	周环比	本周价格	价差/价格
35	PS	1078	4.64%	9100	11.85%
36	丙烯酸甲酯	1021	-26.20%	8788	11.62%
37	聚合MDI	1455	-22.08%	12717	11.44%
38	氨纶	5060	-1.69%	46000	11.00%
39	R32	1444	70.35%	13500	10.69%
40	天然气	485	-12.01%	4575	10.61%
41	尿素	163	9.06%	1608	10.11%
42	环己酮	783	-28.79%	8200	9.55%
43	丙烯腈	1094	--	11500	9.51%
44	BDO	858	10.75%	9610	8.93%
45	丁酮	572	-30.89%	6425	8.91%
46	ACR	1793	-47.71%	21800	8.22%
47	腈纶	1233	-15.50%	16050	7.68%
48	丙烯酰胺	874	25.00%	13000	6.72%
49	纯碱	102	0.44%	1550	6.55%
50	农膜	721	12.66%	11200	6.44%
51	涤纶长丝 POY	462	32.79%	7363	6.27%
52	甲醛	54	49.96%	875	6.22%
53	丙烯酸乙酯	639	-25.95%	10288	6.21%
54	EPS	492	-5.45%	8550	5.75%
55	马尾松香	708	-1.39%	12875	5.50%

序号	产品名称	本周价差	周环比	本周价格	价差/价格
56	TDI	660	-26.23%	12199	5.41%
57	涤纶长丝 FDY	383	109.37%	7350	5.20%
58	丙酮	297	-41.77%	5825	5.10%
59	金红石型钛白粉	580	0.96%	11600	5.00%
60	焦炭	48	-8.84%	1028	4.69%
61	BOPA	1000	0.00%	23750	4.21%
62	石脑油	126	8.53%	3283	3.85%
63	液化石油气	120	1261.64%	3821	3.15%
64	辛醇	221	40.70%	7481	2.96%
65	二甲苯	17	703.10%	592	2.96%
66	苯	127	85.12%	4875	2.60%
67	正丁醛	143	5.95%	6200	2.30%
68	锐钛型钛白粉	213	-3.41%	9500	2.24%
69	PA6	350	-39.66%	19750	1.77%
70	丙烯	123	175.03%	7205	1.71%
71	涤纶长丝 DTY	133	-3.03%	9000	1.48%
72	己二酸	108	-76.67%	7640	1.42%
73	三羟甲基丙烷	117	-62.36%	9313	1.25%
74	PX	69	69.95%	5600	1.23%
75	软泡聚醚	117	-74.64%	11950	0.98%

序号	产品名称	本周价差	周环比	本周价格	价差/价格
76	涤纶短纤	64	322.74%	6963	0.91%
77	DOP	52	-68.69%	7840	0.66%
78	甲苯	28	267.59%	4793	0.59%
79	聚酯切片	37	154.58%	6188	0.59%
80	醋酸丁酯	29	-77.45%	6050	0.48%
81	PP粉	36	-88.79%	7725	0.47%
82	PET瓶片	28	114.03%	6525	0.44%
83	BOPP	37	118.12%	9917	0.37%
84	SBR	-43	88.75%	9060	-0.47%
85	顺酐	-32	-109.54%	6289	-0.51%
86	环氧乙烷	-129	46.64%	7000	-1.84%
87	粘胶长丝	-805	--	35750	-2.25%
88	马尾松节油	-253	0.00%	10900	-2.32%
89	己内酰胺	-317	-226.67%	12600	-2.51%
90	PTA	-147	-1960%	4395	-3.35%
91	苯酐	-213	-34.07%	6285	-3.38%
92	PVC糊	-265	20.08%	7550	-3.51%
93	苯乙烯	-271	-690.59%	6975	-3.88%
94	正丁醇	-277	14.42%	6400	-4.33%
95	新戊二醇	-398	-350.74%	8800	-4.52%
96	硫酸	-20	0.00%	375	-5.45%

序号	产品名称	本周价差	周环比	本周价格	价差/价格
97	异丁醇	-380	-6.04%	6175	-6.16%
98	醋酸乙酯	-361	-2.37%	5275	-6.84%
99	甲醇	-132	-11.58%	1894	-6.95%
100	苯酚	-481	-822.51%	6594	-7.30%
101	丙烯酸异辛酯	-773	-66.68%	9050	-8.54%
102	异丁醛	-491	43.29%	5575	-8.80%
103	BR	-733	36.78%	8100	-9.05%
104	柴油	-502	-95.64%	5115	-9.81%
105	粘胶短纤	-1187	-20.60%	11450	-10.36%
106	丙烯酸丁酯	-845	13.24%	7788	-10.85%
107	电石	-360	-22.98%	2613	-13.79%
108	BOPET	-1192	10.06%	7500	-15.89%
109	PVC粉	-893	-8.71%	5150	-17.33%
110	浓硝酸	-196	17.30%	1125	-17.42%
111	汽油	-1162	-59.59%	5000	-23.24%
112	燃料油	-990	-3.06%	4138	-23.92%
113	丙烯酸	-1473	17.04%	5738	-25.68%
114	丁二烯	-1993	-38.22%	5481	-36.35%

二氯甲烷、工业萘、MBS、R22、MMA、乙醇胺、硫酸钾、磷酸氢钙、磷酸二铵、DMF等10个化工产品价差盈利水平较高。相关企业如下：

*ST 海化	大庆华科	江苏梅兰	鲁北化工	山东明瑞	沈阳化工	中国神华
*ST 三维	湖北东圣	金岭化工	鲁西化工	陕西陕化	万华化学	中煤能源
*ST 贤成	湖北仙桃	乐天化学	茂化实华	上海巴斯夫	兴发集团	上海石化
澄星股份	湖北宜化	联泓集团	宁波台塑	上海金菲	扬子巴斯夫	中国软包装
大庆华科	华锦股份	辽宁米高	普利特	上海赛科	云天化	六国化工
湖北东圣	嘉兴晓星	齐旺达				

附表1：化工重点监测板块说明

行业板块	企业数量	是否重点监测
合成树脂	16	是
化肥	29	是
化工填料	9	是
化工助剂	12	是
化纤	31	是
基础化学品	39	是
聚氨酯	14	是
炼焦	12	是
磷化工	2	是
煤炭开采和洗选业	26	是
燃气生产和供应业	6	是
石油加工	10	是
塑料制品	20	是
橡胶	2	是
盐化工	23	是
专用化学品	5	是
氟硅化工	4	否

行业板块	企业数量	是否重点监测
化学矿	2	否
化学药	1	否
林产化学品	1	否
农药	11	否
染料、颜料	1	否
日化	2	否
生物化工	1	否
橡胶制品	2	否
合计	281	

注：①本刊共监测化工行业内相关企业 281 家，25 个二级子行业。精细化学品、医药、生物化工等板块价格、利润难以测算，不在重点监测范围内。

②企业卓创指数：根据企业的主营产品、经营情况、市场利润综合计算的企业盈利指数，基期取值 100，基期选用 2014 年 12 月 26 日市场收盘数据。

③板块卓创指数：板块内所有企业的卓创指数加权平均，基期取值 1000。

附表2：化工企业SCII（卓创指数）排名

序号	板块	企业名称	是否上市	SCII	较上周
1	氟硅化工	江苏梅兰	否	227	-1
2	氟硅化工	巨化股份	是	175	40
3	基础化学品	乐天化学	否	163	6
4	氟硅化工	三爱富	是	163	38
5	化肥	六国化工	是	151	0

序号	板块	企业名称	是否上市	SCII	较上周
6	化肥	辽宁米高	否	143	-2
7	基础化学品	金岭化工	否	142	7
8	化肥	云天化	是	135	-1
9	化肥	湖北东圣	否	133	1
10	磷化工	兴发集团	是	132	1
11	盐化工	祥龙电业	是	131	-8
12	合成树脂	上海金菲	否	125	-10
13	化工助剂	瑞丰高材	是	117	-17
14	化肥	鲁北化工	是	113	1
15	聚氨酯	嘉兴晓星	否	112	-1
16	聚氨酯	吉林神华	否	110	10
17	化肥	司尔特	是	103	2
18	合成树脂	大庆华科	是	100	-21
19	化肥	湖北仙獭	否	99	2
20	合成树脂	普利特	是	98	-6
21	基础化学品	江山化工	是	95	-8
22	合成树脂	乐金甬兴	否	94	12
23	化肥	湖北宜化	是	89	-1
24	合成树脂	联泓集团	否	87	-11
25	化纤	华鼎股份	是	85	1
26	合成树脂	镇江奇美	否	83	9

序号	板块	企业名称	是否上市	SCII	较上周
27	基础化学品	滨化股份	是	81	3
28	化肥	陕西陕化	否	79	-1
29	合成树脂	宏昌电子	是	75	3
30	胶黏剂	康达新材	是	75	3
31	化肥	鲁西化工	是	74	-3
32	基础化学品	山东明瑞	否	70	0
33	煤炭开采和洗选业	永泰能源	是	69	-2
34	煤炭开采和洗选业	恒源煤电	是	69	-2
35	煤炭开采和洗选业	郑州煤电	是	69	-2
36	煤炭开采和洗选业	爱使股份	是	69	-2
37	煤炭开采和洗选业	大同煤业	是	69	-2
38	煤炭开采和洗选业	大有能源	是	69	-2
39	煤炭开采和洗选业	国投新集	是	69	-2
40	煤炭开采和洗选业	冀中能源	是	69	-2
41	煤炭开采和洗选业	靖远煤电	是	69	-2
42	煤炭开采和洗选业	凯迪电力	是	69	-2
43	煤炭开采和洗选业	露天煤业	是	69	-2
44	炼焦	煤气化	是	69	-2
45	煤炭开采和洗选业	盘江股份	是	69	-2
46	煤炭开采和洗选业	平煤股份	是	69	-2
47	煤炭开采和洗选业	平庄能源	是	69	-2

序号	板块	企业名称	是否上市	SCII	较上周
48	煤炭开采和洗选业	新大洲 A	是	69	-2
49	煤炭开采和洗选业	阳泉煤业	是	69	-2
50	煤炭开采和洗选业	安源煤业	是	69	-2
51	煤炭开采和洗选业	上海能源	是	69	-2
52	煤炭开采和洗选业	昊华能源	是	69	-2
53	煤炭开采和洗选业	西山煤电	是	69	-2
54	炼焦	开滦股份	是	67	-2
55	塑料制品	天津津泽	否	66	13
56	聚氨酯	万华化学	是	66	-10
57	合成树脂	宝硕股份	是	66	4
58	基础化学品	*ST 三维	是	64	-3
59	煤炭开采和洗选业	中国神华	是	64	-3
60	化肥	柳化股份	是	64	-7
61	炼焦	云煤能源	是	60	-2
62	聚氨酯	上海巴斯夫	否	60	-10
63	化肥	新都化工	是	59	2
64	聚氨酯	江苏钟山	否	59	-1
65	聚氨酯	河北亚东	否	59	-1
66	聚氨酯	红宝丽	是	59	-1
67	盐化工	海王化工	否	59	-3
68	基础化学品	山东裕源	否	59	-3

序号	板块	企业名称	是否上市	SCII	较上周
69	煤炭开采和洗选业	兖州煤业	是	59	-2
70	合成树脂	莱顿宝福	否	57	3
71	化纤	海阳化纤	否	57	-2
72	煤炭开采和洗选业	潞安环能	是	57	-2
73	化纤	泰和新材	是	55	-1
74	化纤	华峰氨纶	是	55	-1
75	化纤	友利控股	是	55	-1
76	合成树脂	上海赛科	否	55	-11
77	基础化学品	齐旺达	否	55	-1
78	盐化工	中盐德邦	否	54	-4
79	化肥	华鲁恒升	是	54	-3
80	基础化学品	远兴能源	是	53	-2
81	化肥	华昌化工	是	52	-3
82	煤炭开采和洗选业	*ST 贤成	是	51	-2
83	塑料制品	中国软包装	否	51	-6
84	化肥	川化股份	是	51	4
85	化肥	河池化工	是	51	4
86	化肥	建峰化工	是	51	4
87	化肥	四川美丰	是	51	4
88	聚氨酯	奥克股份	是	48	-18
89	化学药	天茂集团	是	48	6

序号	板块	企业名称	是否上市	SCII	较上周
90	煤炭开采和洗选业	中煤能源	是	48	-6
91	盐化工	*ST 海化	是	47	1
92	燃气生产和供应业	申能股份	是	47	-6
93	燃气生产和供应业	大众公用	是	47	-6
94	燃气生产和供应业	陕天然气	是	47	-6
95	燃气生产和供应业	金鸿能源	是	47	-6
96	石油加工	岳阳兴长	是	46	5
97	聚氨酯	新疆美克	否	45	4
98	化肥	阳煤化工	是	43	-1
99	煤炭开采和洗选业	兰花科创	是	43	-6
100	聚氨酯	沧州大化	是	40	-6
101	化工助剂	山东瑞丰	否	39	-36
102	化工助剂	日科化学	是	39	-36
103	化工助剂	山东日科	否	39	-36
104	合成树脂	宁波台塑	否	39	-5
105	基础化学品	东明梨树	否	39	-17
106	基础化学品	方大化工	是	38	-5
107	化纤	春晖股份	是	37	9
108	燃气生产和供应业	深圳燃气	是	36	3
109	化肥	安徽泉盛	否	35	-4
110	化肥	山西天泽	否	34	3

序号	板块	企业名称	是否上市	SCII	较上周
111	石油加工	华锦股份	是	33	-8
112	盐化工	青海发投	否	33	0
113	盐化工	*ST 大化 B	是	33	0
114	盐化工	和邦股份	是	33	0
115	盐化工	青岛碱业	是	33	0
116	盐化工	双环科技	是	33	0
117	盐化工	兰太实业	是	33	0
118	基础化学品	镇利化学	否	33	-6
119	化肥	赤天化	是	32	2
120	塑料制品	清田塑工	否	31	4
121	塑料制品	天鹤塑胶	否	31	4
122	炼焦	百花村	是	31	0
123	基础化学品	淄博明新	否	30	6
124	专用化学品	宝莫股份	是	30	6
125	基础化学品	浙江鑫甬	否	30	6
126	基础化学品	*ST 昌九	是	30	6
127	化肥	泸天化	是	30	3
128	化纤	美达股份	是	30	-4
129	燃气生产和供应业	长春燃气	是	30	-3
130	化纤	宏泰科技	否	29	7
131	合成树脂	无锡兴达	否	29	-2

序号	板块	企业名称	是否上市	SCII	较上周
132	合成树脂	江阴新和桥	否	29	-2
133	炼焦	黑化股份	是	28	-1
134	化肥	淮化集团	否	27	2
135	基础化学品	可利威	否	26	9
136	基础化学品	临沂金秋	否	26	9
137	化纤	尤夫股份	是	24	7
138	化工填料	佰利联	是	24	0
139	化工填料	道恩钛业	否	24	0
140	化工填料	中核钛白	是	24	0
141	炼焦	太化股份	是	23	-2
142	炼焦	美锦能源	是	23	-2
143	炼焦	四川圣达	是	23	-2
144	炼焦	云维股份	是	22	-3
145	林产化学品	天龙集团	是	22	0
146	化纤	*ST 新民	是	22	12
147	化纤	海利得	是	21	7
148	化工填料	安纳达	是	21	0
149	塑料制品	厦门长塑	否	20	0
150	塑料制品	天津运城	否	20	0
151	炼焦	山西潞宝	否	20	-5
152	化肥	山东联盟	否	19	1

序号	板块	企业名称	是否上市	SCII	较上周
153	基础化学品	*ST 新材	是	18	-9
154	石油加工	茂化实华	是	18	3
155	基础化学品	双良节能	是	15	-4
156	聚氨酯	烟台巨力	否	14	-6
157	化工填料	宁波新福	否	13	0
158	炼焦	山西焦化	是	13	-2
159	化纤	桐昆股份	是	13	-1
160	炼焦	宝泰隆	是	12	-2
161	石油加工	沈阳化工	是	11	4
162	基础化学品	宁波海越	否	11	4
163	聚氨酯	胜芳联合	否	10	0
164	化纤	瑞美福	否	9	-6
165	基础化学品	福佳大化	否	8	4
166	基础化学品	青岛丽东	否	6	3
167	化纤	华西股份	是	4	6
168	化纤	江阴华宏	否	4	7
169	化工助剂	广东榕泰	是	3	-7
170	塑料制品	金田塑业	否	3	11
171	化纤	佳宝新纤维	否	3	8
172	合成树脂	江阴金桥	否	2	12
173	基础化学品	山东建兰	否	2	5

序号	板块	企业名称	是否上市	SCII	较上周
174	合成树脂	石家庄联合	否	2	-16
175	化工助剂	齐鲁增塑剂	否	1	-7
176	合成树脂	天利高新	是	0	-7
177	聚氨酯	淄博隆旭	否	-1	-12
178	盐化工	三友化工	是	-1	-2
179	化纤	新乡化纤	是	-2	-5
180	基础化学品	扬子巴斯夫	否	-6	0
181	化工助剂	东莞盛和	否	-6	-6
182	化纤	*ST 仪化	是	-6	-4
183	磷化工	澄星股份	是	-7	-6
184	基础化学品	百川股份	是	-7	-6
185	塑料制品	大东南	是	-7	10
186	石油加工	上海石化	是	-7	-13
187	化纤	恒逸石化	是	-8	-11
188	基础化学品	三江化工	否	-8	7
189	基础化学品	永安药业	是	-8	7
190	化纤	远东石化	否	-10	-11
191	化肥	盐湖股份	是	-11	-2
192	化纤	荣盛石化	是	-12	-14
193	塑料制品	国风塑业	是	-12	10
194	基础化学品	山东玉皇	否	-14	-11

序号	板块	企业名称	是否上市	SCII	较上周
195	塑料制品	康辉石化	否	-14	8
196	化纤	三菱石化	否	-16	-17
197	基础化学品	镇海泰达	否	-18	-4
198	石油加工	利华益	否	-19	-16
199	橡胶	山东华懋	否	-19	19
200	化肥	湖北三宁	否	-20	-11
201	塑料制品	健元春	否	-22	-5
202	基础化学品	齐翔腾达	是	-23	-19
203	基础化学品	南通联海	否	-28	1
204	基础化学品	江苏双狮	否	-29	0
205	塑料制品	中达股份	是	-31	10
206	基础化学品	亿泰弘丰	否	-31	-1
207	橡胶	台橡	否	-36	21
208	石油加工	汇丰石化	否	-41	-17
209	基础化学品	金禾实业	是	-41	3
210	基础化学品	卫星石化	是	-45	10
211	化纤	澳洋科技	是	-50	-9
212	化纤	恒天海龙	是	-50	-9
213	化纤	山东雅美	否	-50	-9
214	化纤	成都丽雅	否	-50	-9
215	石油加工	京博石化	否	-51	-22

序号	板块	企业名称	是否上市	SCII	较上周
216	石油加工	东明石化	否	-52	-22
217	盐化工	*ST 新业	是	-56	-7
218	塑料制品	佛塑科技	是	-56	9
219	基础化学品	江苏裕廊	否	-62	8
220	盐化工	英力特	是	-63	-8
221	盐化工	白雁湖	否	-64	-12
222	盐化工	多蒙德	否	-64	-12
223	塑料制品	东材科技	是	-66	9
224	盐化工	内蒙君正	是	-70	-9
225	盐化工	亿利能源	是	-71	-8
226	盐化工	中泰化学	是	-71	-8
227	化肥	金路集团	是	-72	-8
228	塑料制品	江苏兴业	否	-74	8
229	塑料制品	乐凯胶片	是	-74	8
230	塑料制品	紫江企业	是	-74	8
231	塑料制品	裕兴股份	是	-74	8
232	塑料制品	双星新材	是	-74	8
233	盐化工	海洋化工	否	-75	-6
234	盐化工	衡阳建滔	否	-75	-6
235	盐化工	天原集团	是	-75	-6
236	盐化工	云南盐化	是	-75	-6

序号	板块	企业名称	是否上市	SCII	较上周
237	基础化学品	迪尔化工	否	-86	18
238	专用化学品	兴化股份	是	-86	18

注：本刊选取行业内全国主流市场均价作为计算依据，反应各行业主流盈利水平，并非以上企业真实的利润情况。

附表3：化工产品价格列表

分类	产品名称	周均价	周环比	周同比	月均价	年均价
氟硅化工	PTFE	41000	0.00%	-21.15%	41341	41341
	PVDF	78500	0.00%	-7.65%	78500	78500
	R125	20500	0.00%	-8.89%	20864	20864
	R134a	20000	0.00%	0.00%	20000	20000
	R152a	15000	0.00%	0.00%	15000	15000
	R22	13500	0.00%	14.41%	13636	13636
	R32	13500	0.00%	3.85%	13559	13559
	冰晶石	6300	0.00%	-3.08%	6300	6300
	沉淀白炭黑	3750	-0.53%	-1.32%	3784	3784
	二氯甲烷	3106	1.94%	-7.28%	3194	3194
	氟化铝	7200	0.00%	-8.86%	7200	7200
	硅烷偶联剂	27000	0.00%	0.00%	27000	27000
	硅油	18250	0.00%	-1.35%	18250	18250
	气相白炭黑	21000	0.00%	13.51%	21000	21000

分类	产品名称	周均价	周环比	周同比	月均价	年均价
相关企业	*ST 海化、*ST 新材、多氟多、硅宝科技、黑猫股份、巨化股份、龙星化工、鲁西化工、三爱富、沈阳化工、双龙股份、同德化工、新安股份、兴发集团、雅克科技					
合成树脂	ABS	12500	0.81%	-13.19%	12771	12771
	EPS	8550	0.71%	-33.46%	8573	8573
	PBT	9100	0.00%	-31.32%	9186	9186
	PE	9213	-2.77%	-21.54%	9506	9506
	PET 瓶片	6525	2.92%	-29.84%	6405	6405
	PP	7850	-5.54%	-29.91%	8350	8350
	PP 粉	7725	-3.68%	-29.45%	7912	7912
	PS	9100	0.00%	-30.00%	9164	9164
	PVC 粉	5150	-2.20%	-17.40%	5481	5481
	PVC 糊	7550	-0.40%	-14.20%	7643	7643
	聚甲醛	13500	0.00%	-1.46%	13500	13500
	松香改性酚 醛树脂	16100	0.00%	-9.55%	15895	15895
相关企业	*ST 新材、*ST 新业、方大化工、湖北宜化、华锦股份、金路集团、茂化实华、内蒙君正、普利特、三友化工、上海石化、神马股份、沈阳化工、双良节能、天利高新、天龙集团、天茂集团、天原集团、盐湖股份、亿利能源、英力特、云南盐化、云天化、中国神华、中煤能源、中泰化学					

分类	产品名称	周均价	周环比	周同比	月均价	年均价
化工助剂	ACR	21800	0.00%	1.40%	21936	21936
	CPE	10900	0.00%	-0.91%	10900	10900
	DOP	7840	0.15%	-28.01%	7951	7951
	MBS	18500	-1.07%	-2.63%	18841	18841
	MTBE	4844	-1.25%	-41.64%	4716	4716
	炭黑	5300	0.00%	-10.92%	5355	5355
相关企业	*ST 新材、广东榕泰、黑猫股份、龙星化工、齐翔腾达、日科化学、瑞丰高材、沈阳化工、天利高新、亚星化学、岳阳兴长、云维股份					
化纤	PA6	19750	0.00%	1.02%	19750	19750
	PA66 工业 丝	20500	-3.35%	-12.39%	21191	21191
	PTA	4395	-0.86%	-34.60%	4415	4415
	PX	5600	-4.11%	-43.58%	5977	5977
	氨纶	46000	0.00%	-8.00%	46000	46000
	涤纶短纤	6963	0.61%	-28.04%	7000	7000
	涤纶长丝 DTY	9000	1.12%	-21.05%	9202	9202
	涤纶长丝 FDY	7350	2.51%	-27.94%	7252	7252

分类	产品名称	周均价	周环比	周同比	月均价	年均价
	涤纶长丝					
	POY	7363	0.99%	-22.91%	7373	7373
	己内酰胺	12600	-1.41%	-28.00%	13445	13445
	锦纶 DTY	21000	-3.67%	-20.75%	22193	22193
	锦纶 FDY	20000	-5.88%	-15.61%	21223	21223
	腈纶	16050	-4.75%	-6.69%	16705	16705
	聚酯切片	6188	0.86%	-29.08%	6122	6122
	帘子布	22250	0.00%	-19.09%	23205	23205
	棉浆粕	6000	0.59%	-10.78%	5958	5958
	乙二醇	5723	0.82%	-21.08%	5609	5609
	粘胶短纤	11450	-0.78%	-8.40%	11584	11584
	粘胶长丝	35750	0.00%	6.72%	35750	35750
相关企业	*ST 新民、*ST 新业、*ST 仪化、澳洋科技、澄星股份、春晖股份、丹化科技、海利得、恒天海龙、恒天天鹅、恒逸石化、湖北金环、华鼎股份、华峰氨纶、华鲁恒升、华西股份、吉林化纤、巨化股份、兰花科创、鲁西化工、美达股份、荣盛石化、三友化工、上海石化、神马股份、双良节能、泰和新材、桐昆股份、新乡化纤、尤夫股份、友利控股					
基础化学 品	SBS 改性沥青					
	青	5400	0.00%	--	5400	5400
	苯	4875	8.70%	-48.25%	4783	4783

分类	产品名称	周均价	周环比	周同比	月均价	年均价
	苯酚	6594	-3.60%	-32.05%	6852	6852
	苯酐	6285	3.30%	-36.45%	6114	6114
	苯乙烯	6975	-1.27%	-40.34%	6952	6952
	丙三醇	3750	3.59%	-26.47%	3514	3514
	丙酮	5825	-0.85%	-38.03%	5716	5716
	丙烯	7205	0.82%	-30.93%	6778	6778
	丙烯酸	5738	6.45%	-54.40%	5524	5524
	丙烯酸丁酯	7788	4.53%	-40.48%	7552	7552
	丙烯酸甲酯	8788	-0.93%	-38.55%	9164	9164
	丙烯酸乙酯	10288	0.37%	-24.36%	10441	10441
	丙烯酸异辛酯	9050	-1.31%	-37.15%	9345	9345
	不溶性硫磺	1305	0.00%	6.10%	1301	1301
	醋酐	4888	-1.26%	-20.53%	5038	5038
	醋酸	2518	-1.73%	-19.38%	2593	2593
	醋酸丁酯	6050	-1.63%	-23.01%	6298	6298
	醋酸乙酯	5275	-0.94%	-12.81%	5390	5390
	丁二烯	5481	-7.57%	-48.00%	6411	6411
	丁酮	6425	-0.08%	-30.54%	6872	6872
	二甲苯	592	0.75%	-47.76%	592	592
	二氯乙烷	3050	-0.46%	-16.44%	3120	3120

分类	产品名称	周均价	周环比	周同比	月均价	年均价
	环己酮	8200	0.24%	-32.79%	8259	8259
	环己烷	6000	--	--	7423	7423
	环氧丙烷	11152	2.75%	-18.35%	11046	11046
	环氧氯丙烷	10750	3.17%	9.00%	10094	10094
	环氧树脂	16638	1.14%	-4.11%	16539	16539
	环氧乙烷	7000	-1.41%	-33.96%	7318	7318
	甲苯	4793	0.68%	-43.26%	4817	4817
	甲醇	1894	-1.01%	-41.98%	1868	1868
	甲醛	875	-1.80%	-39.66%	959	959
	间戊二烯	8800	-2.00%	-16.19%	9018	9018
	聚乙二醇	8650	-0.69%	-28.51%	9031	9031
	裂解 C5	3450	0.00%	-51.82%	3432	3432
	裂解 C9	3060	0.00%	-45.94%	3060	3060
	硫酸	375	0.00%	66.67%	366	366
	浓硝酸	1125	0.00%	-21.05%	1139	1139
	溶剂油	7338	-0.12%	-14.51%	7389	7389
	三聚氰胺	5200	-0.38%	-28.77%	5264	5264
	三氯乙烯	5200	0.00%	-7.14%	5218	5218
	三羟甲基丙烷	9313	-1.56%	-31.78%	9636	9636
	双酚 A	10181	4.10%	-16.72%	9802	9802

分类	产品名称	周均价	周环比	周同比	月均价	年均价
	双氧水	630	2.11%	-11.89%	618	618
	顺酐	6289	2.22%	-42.57%	6336	6336
	四氯乙烯	5100	0.00%	-9.73%	5127	5127
	四氢呋喃	14750	-1.47%	-28.05%	15465	15465
	硝酸	1125	0.00%	-21.05%	1140	1140
	辛醇	7481	1.17%	-26.83%	7474	7474
	溴素	18250	0.00%	-2.67%	18250	18250
	液氯	750	8.70%	275.00%	716	716
	液碱	495	-0.20%	-20.91%	502	502
	异丁醇	6175	0.32%	-26.49%	6289	6289
	异丁醛	5575	7.83%	--	5482	5482
	异戊二烯	8000	0.00%	--	8000	8000
	正丁醇	6400	0.95%	-27.38%	6372	6372
	正丁醛	6200	0.49%	--	6314	6314
相关企业	*ST 昌九、*ST 海化、*ST 合泰、*ST 三维、*ST 新材、*ST 新业、奥克股份、百川股份、宝泰隆、滨化股份、沧州大化、赤天化、川化股份、大庆华科、丹化科技、方大化工、广东榕泰、国创高新、河池化工、黑化股份、红星发展、宏昌电子、湖北宜化、华昌化工、华锦股份、华鲁恒升、建峰化工、江山股份、江山化工、江苏索普、金禾实业、金路集团、巨化股份、兰花科创、兰太实业、蓝丰生化、柳化股份、六国化工、泸天化、鲁北化					

分类	产品名称	周均价	周环比	周同比	月均价	年均价
	工、鲁西化工、氯碱化工、茂化实华、内蒙君正、齐翔腾达、青岛碱业、闰土股份、三聚环保、三友化工、沙隆达A、山西焦化、上海石化、神马股份、沈阳化工、双环科技、双良节能、司尔特、四川美丰、太化股份、天科股份、天利高新、天茂集团、天原集团、万华化学、威远生化、卫星石化、祥龙电业、新都化工、兴发集团、兴化股份、兖州煤业、扬农化工、阳煤化工、远兴能源、云南盐化、云天化、云维股份、赞宇科技、中国神华、中煤能源、中泰化学					
建材	水泥	320	0.00%	10.34%	320	320
	水泥熟料	300	0.00%	-4.76%	300	300
相关企业	天原集团、皖维高新、盐湖股份、亿利能源					
精细化学 品	PVA	11600	0.00%	7.41%	11600	11600
	丙烯酰胺	13000	-1.66%	-7.47%	13614	13614
	蛋氨酸	40000	0.00%	25.00%	40136	40136
	二甲基亚砜	10500	0.00%	0.00%	10500	10500
	聚丙烯酰胺	20000	0.00%	-11.89%	20159	20159
	赖氨酸	4400	0.00%	0.00%	4400	4400
	磷酸二氢钙	3000	0.00%	0.00%	3000	3000
	磷酸氢钙	1875	0.00%	-7.41%	1875	1875
	氯化钙	870	0.00%	--	870	870
	马尾松节油	10900	0.00%	-32.30%	11052	11052

分类	产品名称	周均价	周环比	周同比	月均价	年均价
	马尾松香	12875	-0.08%	-16.12%	12842	12842
	柠檬酸	5300	0.00%	-1.85%	5300	5300
	碳酸锂	46000	0.00%	0.00%	46000	46000
	乙醇胺	8350	-1.42%	-31.84%	8609	8609
	阴离子表面 活性剂	6800	0.00%	--	6800	6800
	硬脂酸	6600	0.00%	-12.58%	6600	6600
	相关企业	*ST 昌九、宝莫股份、赞宇科技、中粮生化、澄星股份、和邦股份、金正大、茂化实华、三友化工、天龙集团、天齐锂业、兴发集团、赞宇科技、中粮生化				
聚氨酯	BDO	9610	0.41%	-28.28%	9540	9540
	DMF	4775	0.00%	-14.73%	4836	4836
	PTMEG	20400	0.00%	-17.58%	20400	20400
	TDI	12199	-1.61%	-36.67%	12574	12574
	苯胺	6363	7.11%	-40.81%	6327	6327
	纯 MDI	17250	-0.92%	-8.73%	17714	17714
	己二酸	7640	-0.78%	-34.18%	8004	8004
	聚合 MDI	12717	-0.34%	-19.62%	12981	12981
	软泡聚醚	11950	-0.17%	-20.42%	12014	12014
	新戊二醇	8800	0.23%	-34.33%	9052	9052
硬泡聚醚	10200	2.20%	-20.62%	10205	10205	

分类	产品名称	周均价	周环比	周同比	月均价	年均价
相关企业	*ST 海化、*ST 三维、*ST 新材、*ST 新业、北化股份、滨化股份、沧州大化、方大化工、红宝丽、华鲁恒升、江山化工、金禾实业、泸天化、鲁西化工、双良节能、天利高新、万华化学、扬农化工、远兴能源、云维股份					
磷化工	黄磷	16000	0.00%	-5.33%	16020	16020
	磷矿石	325	0.00%	-13.33%	325	325
	磷酸	4300	0.00%	-4.97%	4286	4286
	六偏磷酸钠	7025	0.00%	0.00%	7025	7025
	三聚磷酸钠	5975	0.00%	-1.24%	5975	5975
相关企业	澄星股份、兴发集团、云煤能源、云天化					
氯碱	纯碱	1550	0.00%	1.97%	1550	1550
	电石	2613	-2.30%	-14.34%	2715	2715
	固体烧碱	1925	0.00%	-17.20%	1968	1968
	原盐	215	0.00%	-27.12%	215	215
相关企业	*ST 大化 B、*ST 海化、*ST 新业、滨化股份、和邦股份、华昌化工、金路集团、兰太实业、柳化股份、鲁北化工、内蒙君正、青岛碱业、三友化工、双环科技、新都化工、兴发集团、盐湖股份、亿利能源、英力特、远兴能源、云南盐化、云维股份、中泰化学					
煤化工	粗苯	3681	13.64%	-50.40%	3406	3406
	粗酚	4000	0.00%	-39.39%	4100	4100

分类	产品名称	周均价	周环比	周同比	月均价	年均价
	葱油	1718	4.41%	-45.04%	1700	1700
	工业萘	3594	3.42%	-49.02%	3361	3361
	焦炭	1028	-0.72%	-21.86%	1034	1034
	煤焦油	1623	6.25%	-36.37%	1488	1488
	煤沥青	1750	0.00%	-12.50%	1764	1764
	洗油	2800	0.00%	-33.33%	2962	2962
相关企业	*ST 三维、百花村、宝泰隆、黑化股份、黑猫股份、开滦股份、龙星化工、潞安环能、美锦能源、山西焦化、四川圣达、太化股份、西山煤电、云煤能源、云维股份、长春燃气、中煤能源					
能源	布伦特	49	0.23%	-54.58%	50	50
	柴油	5115	-5.02%	-34.97%	5560	5560
	二甲醚	2919	-0.41%	-32.50%	2995	2995
	高硫石油焦	1003	-0.27%	-9.06%	1008	1008
	沥青	3124	-2.01%	-30.26%	3293	3293
	炼焦煤	875	0.00%	-6.42%	875	875
	煤炭	408	-0.61%	-10.44%	413	413
	汽油	5000	--	--	7288	7288
	燃料油	4138	-1.84%	-31.89%	4384	4384
	石脑油	3283	-3.74%	-51.80%	3439	3439
	天然气	4575	-2.66%	-10.40%	4832	4832
液化石油气	3821	3.91%	-41.14%	3711	3711	

分类	产品名称	周均价	周环比	周同比	月均价	年均价
相关企业	*ST 贤成、爱使股份、安源煤业、百花村、赤天化、大同煤业、大有能源、大众公用、国投新集、昊华能源、恒源煤电、华锦股份、冀中能源、金鸿能源、金瑞矿业、靖远煤电、开滦股份、凯迪电力、兰花科创、泸天化、潞安环能、露天煤业、茂化实华、煤气化、盘江股份、平煤股份、平庄能源、陕天然气、上海能源、上海石化、申能股份、深圳燃气、天茂集团、威远生化、西山煤电、新大洲A、兖州煤业、阳泉煤业、永泰能源、远兴能源、云煤能源、郑州煤电、中国神华、中煤能源					
农化	吡虫啉	105000	0.00%	-23.91%	105000	105000
	草甘膦	21625	-1.93%	-36.86%	22650	22650
	毒死蜱	38500	-0.52%	6.94%	38841	38841
	复合肥	2859	0.00%	-2.04%	2859	2859
	磷酸二铵	2929	0.00%	12.30%	2929	2929
	磷酸二氢钾	7000	0.00%	-13.04%	7000	7000
	磷酸一铵	2137	0.17%	10.16%	2140	2140
	硫酸铵	565	1.07%	10.78%	538	538
	硫酸钾	3300	0.00%	-7.04%	3300	3300
	氯化铵	300	0.00%	-45.45%	300	300
	氯化钾	2131	0.42%	3.08%	2114	2114
	尿素	1608	0.15%	-6.47%	1608	1608
碳酸氢铵	505	0.00%	-11.40%	505	505	

分类	产品名称	周均价	周环比	周同比	月均价	年均价
	液氨	2438	-2.50%	-1.71%	2488	2488
相关企业	*ST 大化 B、百花村、沧州大化、赤天化、川化股份、和邦股份、河池化工、黑化股份、红太阳、湖北宜化、华昌化工、华锦股份、华鲁恒升、建峰化工、江山股份、金禾实业、金正大、兰花科创、利尔化学、柳化股份、六国化工、泸天化、鲁北化工、鲁西化工、沙隆达 A、山西焦化、升华拜克、胜利股份、双环科技、司尔特、四川美丰、新安股份、新都化工、兴发集团、盐湖股份、阳煤化工、远兴能源、云天化、云维股份、长青股份、中煤能源					
无机氧化物	金红石型钛白粉	11600	-0.09%	-10.42%	11739	11739
	锐钛型钛白粉	9500	-0.63%	-22.13%	9664	9664
相关企业	*ST 新材、安纳达、佰利联、中核钛白					
橡胶	BR	8100	-3.91%	-36.22%	8955	8955
	混炼胶	16200	0.00%	-1.22%	16200	16200
	氯丁橡胶	30000	0.00%	-9.09%	30136	30136
相关企业	*ST 新材、传化股份、海达股份、齐翔腾达、天利高新、新安股份					
塑料制品	BOPA	23750	-3.06%	-23.39%	24357	24357
	BOPET	7500	2.74%	-30.56%	7567	7567
	BOPP	9917	-3.35%	-22.93%	10341	10341

分类	产品名称	周均价	周环比	周同比	月均价	年均价
	CPP	12500	-0.48%	-13.79%	12736	12736
	VMPET	8800	0.00%	-31.07%	8982	8982
	农膜	11200	--	--	11550	11550
相关企业	*ST 新业、沧州明珠、大东南、东材科技、佛塑科技、国风塑业、乐凯胶片、双良节能、双星新材、天利高新、裕兴股份、中达股份、紫江企业、康得新					

免责声明：

本报告仅供山东卓创资讯有限公司（以下简称“本公司”）的客户使用。本公司不会因接收人收到本报告而视其为客户。

本报告是基于本公司认为可靠的已公开信息，但本公司不保证该等信息的准确性或完整性。本报告所载的资料、意见及推测仅反映本公司于发布本报告当日的判断，在不同时期，本公司可发出与本报告所刊载的意见、推测不一致的报告，但本公司没有义务和责任及时更新本报告所涉及的内容并通知客户。

本报告所载的全部内容只提供给客户做参考之用，并不构成对客户的投资建议，并非作为买卖、认购证券或其它金融工具的邀请或保证。客户不应单纯依靠本报告所载的内容而取代个人的独立判断。本公司也不对因客户使用本报告而导致的任何可能的损失负任何责任。

本公司未确保本报告充分考虑到个别客户特殊的投资目标、财务状况或需要。本公司建议客户应考虑本报告的任何意见或建议是否符合其特定状况，以及（若有必要）咨询独立投资顾问。

若本公司以外的金融机构发送本报告，则由该金融机构独自为此发送行为负责。该机构的客户应联系该机构以交易本报告提及的证券或要求获悉更详细的信息。未经本公司事先书面授权许可，任何机构或个人不得更改或以任何方式发送、传播或复印本报告。本公司版权所有并保留一切权利。

所有在本报告中使用的商标、服务标识及标记，除非另有说明，均为本公司的商标、服务标识及标记。



为中国争夺大宗商品定价话语权

WWW.SCI99.COM



品牌资讯 服务全球

400-811-5599

卓创资讯——中国大宗商品资讯第一门户，创建于2004年。秉承“我的资讯 您的财富”的使命，恪守“中立 专业 专注”的原则，为客户提供大宗商品市场资讯及咨询服务，致力于实现客户价值最大化。

经过多年发展，卓创资讯专注产品领域已涵盖大宗商品市场各行业。337个专业产品网站，为客户提供大宗商品市场近万种商品及时、准确的实时行情和深度分析、预测。