

Installation Instructions
安装说明

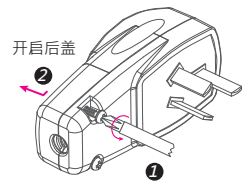
Smartbears 智能系列产品必须搭配 ePatron 使用。您可以在一个 ePatron 上控制多种智能产品。

感谢您购买本产品
施工时请务必详读，以便正确施工

安装、使用注意事项

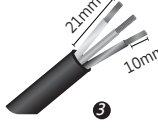
1. 本产品建议请合格持有执照之水电工程人员进行施工安装，如自行DIY安装请务必详读步骤确保用电安全。
2. 请依实际负载需求，搭配适当的线材，负载总量勿超过250V AC, 2A (500W) max。
3. 请勿使用线径过小或过大的线材以维持产品组装品质。
4. 本产品为室内使用，请勿用于高温潮湿空间、或于户外使用。
5. 为了您的安全，请不要用湿手插拔电源插头。

1 智能插头安装和拆卸说明



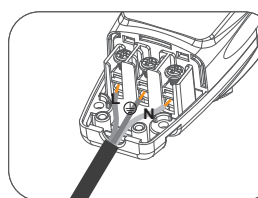
用十字螺丝刀沿逆时针方向拧开后备锁外壳螺丝

注意：请选择足够承载负荷的电线规格。在接线之前请切断电源。



剥外被、芯线

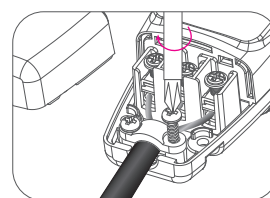
参考接线图，将准备好的需控制电路导体插入螺丝孔后并锁紧芯线。



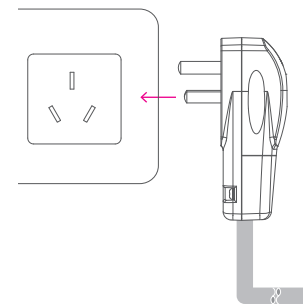
接线方式如下：

“⊕” 标示口：接地线 “L” 标示口：接火线 “N” 标示口：接零线

拧紧压线夹，并确保电线不会松动。合上上盖，并锁紧外壳螺丝。

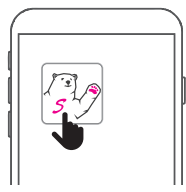


将接好导线的智能插头插入电源插座，开启电源后即安装完成，即可享受无线控制的乐趣。



2 添加设备

在手机上开启 Smartbears APP客户端，如下图所示：



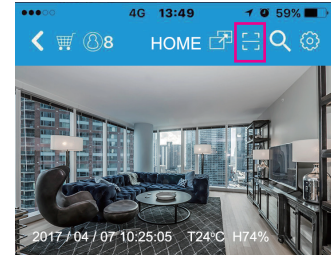
注：Smartbears 的智能系列产品须搭配ePatron 智能主机使用。您可以在一个 ePatron 上控制多种智能产品。智能主机及Smartbears APP安装请参考其安装手册。

进入SmartbearS APP客户端智能主机监控摄像机列表窗口。



主机连接成功后，从智能监控主机列表'系统栏'中选择需添加智能设备的主机，点击进入相应监控系统界面。

进入SmartbearS 客户端智能主机监控系统界面窗口。

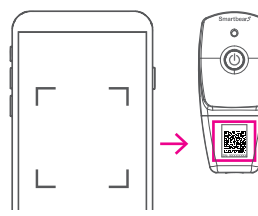


点选扫码安装周边产品



扫描产品上的QR-Code

离开 保存



点选『开始QRCode扫描』，扫描需要添加的智能产品上的二维码，将自动获取智能产品名称相关信息，点选'保存'添加智能产品。

注：可对智能设备显示名称进行更改，自定义名称来方便管理。

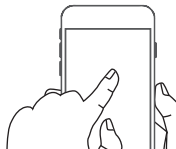
3 开关控制

安装完成后，Smartbears智能插头有二种控制开关方式，如下A/B方式

- A 可使用手持装置远程控制回路 (参考第12、13页)
- B 直接使用面板上的按钮进行控制回路 (参考第14页)



请确认产品是在电源开启的状态下，如电源未开启产品将无法动作



A 使用手持装置控制回路

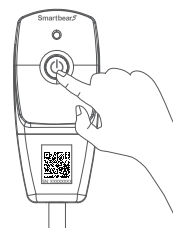


点选智慧插座 (可左右滑动，查看所有装置)



点选界面中开关图示可直接控制开关ON/OFF
开关关联的情境模式设定，蓝色图示随模式而变更。

B 触摸面板上的按钮进行控制回路



Smartbears APP 详细设定请 扫描二维码下载使用说明书



Smartbears
Brilliant your home 产品三包保证卡 尊重您的权益

型号：	经销商盖章：
姓名：	
电话：	
地址：	
购买日期： 年 月 日	

保固内容：

- 一、保证期限以本保证卡中所载明之购买日期起，提供3年保修、7日内(包退/换/修)、15日内(包换/修)之三包服务。服务时请出示保证卡正本，未附者恕不提供服务。
- 二、本保证卡各栏需详填始有效力，凡购买日期涂改或模糊不清与产品实物不符则无效。
- 三、保证卡请妥善保管，遗失恕不补发，无保证卡之服务需另计价收费。
- 四、如需维修服务，请将故障品送至本公司或由原购店转送。
- 五、在下列状况下，虽在有效保证期内，恕无法提供免费服务。
 1. 保证品因天灾地变、虫(鼠)害、雷击等不可抗力因素所造成之损坏。
 2. 保证品不当使用或保管不良而致损坏。
 3. 保证品因使用非原厂连接设备以致引起之故障。
 4. 保证品曾经自行或由他人做任何之改装拆修。

版权所有©2019东莞维升电子制品有限公司,保留一切权利。

关于本手册

本手册作为指导使用。手册中所提供照片、图形、图表和插图等,仅用于解释和说明目的,与具体产品可能存在差异,请以实物为准。因产品版本升级或其他需要,东莞维升电子制品有限公司(以下简称“本公司”)可能对手册进行更新,如您需要最新版本,请您登录“维升”官网查询。

本手册的任何部分,包括文字、图片、图形等均归属于本公司,未经书面许可,任何单位和个人不得以任何方式摘录、复制、翻译、修改本手册的全部或部分。除非另有约定,本公司不对本手册提供任何明示或默示的声明或保证。

商标声明

Smartbears等为维系的商标。本手册涉及的其他商标由其所有人各自拥有。

免责声明

在法律允许的最大范围内,本手册所描述的产品(含其硬件、软件、固件等)均“按照现状”提供,可能存在瑕疵、错误或故障,维升不提供任何形式的明示或默示保证,包括但不限于适用性、质量满意度、适合特定目的、不侵犯第三方权利等保证,亦不对使用本手册或使用本公司产品导致的任何特殊、附带、偶然或间接的损害进行赔偿,包括但不限于商业利润损失、数据或文档丢失产生的损失。

失。在法律允许的最大范围内,维升的赔偿责任均不超过您购买本产品所支付的金额。

如因下列原因,致使产品中断或终止服务的,维升对您或第三人的人身损害、财产损失均不承担任何责任:未严格按照要求正确安装或使用;为维护国家或公众利益;不可抗力;您自身或第三方原因(包括但不限于使用第三方产品、软件或组件等问题)。

若您将产品接入互联网,可能面临包括但不限于网络攻击、黑客攻击、病毒感染等风险,对于因此造成的产品工作异常、信息泄露等问题,维升不承担责任,但将及时为您提供技术支持。

本产品正确安装使用下可感知特定区域中发生的非法入侵事件,但不能避免事故的发生或因此导致的人身损害或财产损失。在日常生活中您应提高警惕,加强安全防范意识。

本产品所预装软件,均拥有合法权利或已取得合法授权。维升不建议您安装未经授权软件。若您自行安装软件或其他发生产品故障可能导致生命危险或人身伤害的应用,及大规模杀伤性武器、生化武器、核爆炸或任何不安全的核能利用或危险性或违反人道主义的用途,因上述用途产生的任何损失或责任,将由您自行承担。

使用本产品时,请您严格遵循适用的法律。您同意本产品仅供民用或商用,不得用于侵犯第三方权利、医疗/安全设备或其他发生产品故障可能导致生命危险或人身伤害的应用,及大规模杀伤性武器、生化武器、核爆炸或任何不安全的核能利用或危险性或违反人道主义的用途,因上述用途产生的任何损失或责任,将由您自行承担。

如上述内容与适用的法律相冲突,则以法律规定为准。

WellShin Store



Taiwan China