



股票代碼：2392

# 正崴精密工業股份有限公司

CHENG UEI PRECISION INDUSTRY CO., LTD.

## 公開說明書

(受讓他公司股份發行新股用之稿本)

- 一、公司名稱：正崴精密工業股份有限公司
- 二、本公開說明書編印目的：受讓他公司股份發行新股
  - (一)本次發行新股來源：正崴精密工業股份有限公司增資發行新股(以受讓達智科技股份有限公司股份)。
  - (二)種類：記名式普通股，每股面額新台幣壹拾元整。
  - (三)股數：增資發行新股5,333,333股。
  - (四)金額：新台幣53,333,330元整。
  - (五)發行條件：達智科技(股)公司普通股4.8股換發本公司普通股股票1股，共計應發行5,333,333股。
  - (六)公開承銷比例：不適用。
  - (七)承銷及配售方式：不適用。
- 三、本次資金運用計畫之用途及預計可能產生效益之概要：請參閱本公開說明書第 52 頁。
- 四、有價證券之生效(核准)，不得藉以作為證實申報(請)事項或保證證券價值之宣傳。
- 五、本公開說明書之內容如有虛偽或隱匿之情事者，應由發行人及其負責人與其他曾在公開說明書上簽名或蓋章者依法負責。
- 六、投資人應詳閱本公開說明書之內容，並應注意本公司之風險事項：請參閱本公開說明書第 2 頁。
- 七、查詢本公開說明書之網址：<http://newmops.tse.com.tw>

<http://www.foxlink.com.tw>

正崴精密工業股份有限公司 編製  
中華民國九十四年十一月二十四日刊印

一、本次發行前實收資本額之來源：

單位：新台幣仟元

實收資本來源	金額	占實收資本額 %
設立股本	18,000	0.61%
現金增資	724,000	24.46%
盈餘及資本公積轉增資	1,554,726	52.52%
員工紅利轉增資	362,584	12.25%
權證換發普通股	267,068	9.02%
海外可轉換公司債轉換普通股	33,667	1.14%
實收實本額	2,960,045	100.00%

二、公開說明書之分送計劃：

(一)陳列處所：財團法人中華民國證券櫃檯買賣中心、臺灣證券交易所股份有限公司、財團法人中華民國證券暨期貨市場發展基金會、中華民國證券商業同業公會、本公司及本公司股務代理機構。

(二)分送方式：依臺灣證券交易所股份有限公司規定辦理。

(三)索取方法：請附回郵中型信封或親至上列陳列處所索取。

三、證券承銷商之名稱、地址、網址及電話：

名稱：富邦綜合證券股份有限公司

網址：www.fbs.com.tw

地址：台北市敦化南路一段 108 號 3-6 樓

電話：(02)8771-6888

四、公司債保證機構之名稱、地址、網址及電話：不適用

五、公司債受託機構之名稱、地址、網址及電話：不適用

六、股票或公司債簽證機構之名稱、地址、網址及電話：

名稱：華僑商業銀行

網址：www.booc.com.tw

地址：台北市襄陽路 8 號

電話：(02)2371-5181

七、辦理股票過戶機構之名稱、地址、網址及電話：

名稱：金鼎綜合證券股份有限公司

網址：www.tsic.com.tw

地址：台北市敦化南路二段 97 號 B2 樓

電話：(02)2326-2899

八、信用評等機構之名稱、地址、網址及電話：無。

九、公司債簽證會計師及律師姓名、事務所名稱、地址、網址及電話：無。

十、最近年度財務報告簽證會計師姓名、事務所名稱、地址、網址及電話：

簽證會計師：張明輝、王嘉瑜

事務所名稱：資誠會計師事務所

地址：台北市基隆路一段 333 號 27 樓

網址：www.pwccglobal.com.tw

電話：(02)2729-6666

十一、複核律師姓名、事務所名稱、地址、網址及電話：

複核律師姓名：楊鈞國律師

事務所名稱：協誠國際法律事務所

地址：台北市新生南路一段 158 號 4 樓

網址：無

電話：(02)2396-1661

十二、發言人、代理發言人姓名、職稱、聯絡電話及電子郵件信箱：

名稱	姓名	職稱	聯絡電話	電子郵件信箱
發言人	廖桂隆	副總經理	(02)2268-9988	KL_LIAO@foxlink.com.tw
代理發言人	劉德斌	經理	(02)2268-9988	TPliu @foxlink.com.tw

十三、公司網址：<http://www.foxlink.com.tw>

## 正崴精密工業股份有限公司公開說明書摘要

實收資本額：2,960,045,030 元		公司地址：台北縣土城市中山路 18 號		電話：(02) 2268-9888	
設立日期：75 年 7 月 14 日			網址：www.foxlink.com.tw		
上市日期：88 年 9 月 20 日		上櫃日期：-	公開發行日期：85 年 10 月 21 日		管理股票日期：不適用
負責人：	董事長：郭台強(鑫鴻國際投資(股)公司代表人)		發言人：(姓名)廖桂隆(職稱)副總經理		總經理：郭台強
			代理發言人：(姓名)劉德斌(職稱)經理		
股票過戶機構：金鼎綜合證券股份有限公司		電話：(02) 2326-2899		網址：www.tisc.com.tw	
		地址：台北市敦化南路二段 97 號地下二樓			
股票承銷機構：無		電話：無		網址：無	
		地址：無			
最近年度簽證會計師：張明輝、王嘉瑜		電話：(02)2729-6666		網址：www.pwcglobal.com.tw	
		地址：台北市民生東路三段 156 號 12 樓			
複核律師：楊鈞國		電話：(02)2396-1661		網址：無	
		地址：台北市新生南路一段 158 號 4 樓			
信用評等機構：無		電話：無		網址：無	
		地址：無			
最近一次經信用評等日期：無		評等標的：無		評等結果：無	
董事選任日期：94 年 6 月 10 日		任期：3 年	監察人選任日期：94 年 6 月 10 日		任期 3 年
全體董事持股比例：26.58% (94 年 10 月 31 日)			全體監察人持股比例：23.46% (94 年 10 月 31 日)		
董事、監察人及持股超過 10% 股東及其持股比例：(94 年 10 月 31 日)					
<u>職稱</u>	<u>姓名</u>	<u>持股比例</u>	<u>職稱</u>	<u>姓名</u>	<u>持股比例</u>
董事長	鑫鴻國際投資(股)公司 代表人：郭台強	23.46%	董事	林麗珍	—%
董事	方正	1.47%	監察人	鑫鴻國際投資(股)公司 代表人：羅玉珍	23.46%
董事	尹曉蓉	1.65%	監察人	王調軍	0.01%
董事	鑫鴻國際投資(股)公司 代表人：李政	23.46%	監察人	萬瑞霞	—%
工廠地址	台北縣土城市中山路 18 號			電話：(02) 2268-9888	
主要產品：連接器、電池模組、電源管理模 組之研發、製造與銷售	市場結構：內銷：36.01%		參閱本文之頁次第 35 頁		
	外銷：63.99%				
去(93)年度	營業收入：18,696,493 仟元			參閱本文之頁次 第 109~110 頁	
	買賣業： 仟元				
	加工業： 仟元				
	製造業：18,696,493 仟元				
	稅前純益：1,639,275 仟元 每股盈餘：5.01 元(稅後)				
本次募集發行有價證券種類及金額			請參閱公開書明書封面		
發行條件			請參閱公開書明書封面		
募集資金用途及預計產生效益概述			請參閱公開書明書第 52 頁		
本次公開說明書編印日期：94 年 11 月 24 日			刊印目的：受讓他公司股份發行新股		
其他重要事項之扼要說明及參閱本文之頁次：請參閱目錄					

# 目 錄

## 頁次

壹、公司概況.....	1
一、公司簡介.....	1
(一)設立日期.....	1
(二)總公司、分公司及工廠之地址及電話.....	1
(三)公司沿革.....	1
二、風險事項.....	2
(一)風險因素.....	2
(二)訴訟或非訟事件.....	4
(三)公司董事、監察人、經理人及持股比例超過百分之十之大股東最近二 年度及截至公開說明書刊印日止，如有發生財務週轉困難或喪失債信 情事，應列明其對公司財務狀況之影響.....	5
(四)其他重要事項.....	5
三、公司組織.....	6
(一)組織系統.....	6
(二)關係企業圖.....	8
(三)總經理、副總經理、協理、各部門及分支機構主管資料.....	9
(四)董事及監察人.....	12
(五)發起人.....	13
(六)董事、監察人、總經理及副總經理之車馬費及酬勞.....	14
四、資本與股份.....	17
(一)股份種類.....	17
(二)股本形成經過.....	17
(三)最近股權分散情形.....	18
(四)最近二年度每股市價、淨值、盈餘、股利及相關資料.....	21
(五)公司股利政策及執行狀況.....	21
(六)本年度擬議之無償配股對公司營業績效及每股盈餘之影響.....	22
(七)員工分紅及董事、監察人酬勞.....	22
(八)公司買回本公司股份情形.....	23
五、公司債(含海外公司債)辦理情形.....	23
(一)尚未償還及辦理中之公司債.....	23
(二)一年內到期之公司債.....	24
(三)已發行附有得轉換為普通股之轉換公司債資料.....	24
六、特別股辦理情形.....	24
七、參與發行海外存託憑證之辦理情形.....	25
八、員工認股權憑證辦理情形.....	25
九、併購辦理情形.....	25
十、受讓他公司股份發行新股辦理情形.....	25

貳、營運概況.....	26
一、公司之經營.....	26
(一)業務內容.....	26
(二)市場及產銷概況.....	35
(三)最近二年度從業員工人數.....	42
(四)環保支出資訊.....	43
(五)勞資關係.....	43
二、固定資產及其他不動產.....	44
(一)自有資產.....	44
(二)租賃資產.....	44
(三)各生產工廠現況及最近二年度設備產能利用率.....	45
三、轉投資事業.....	45
(一)轉投資事業概況.....	45
(二)綜合持股比例.....	46
(三)上市或上櫃公司最近二年度及截至公開說明書刊印日止，子公司持有或處分本公司股票情形及其設定質權之情形.....	46
(四)最近二年度及截至公開說明書刊印日止，發生公司法第一百八十五條情事或有以部分營業、研發成果移轉子公司者.....	46
四、重要契約.....	46
參、發行計劃及執行情形.....	47
一、前次現金增資、併購或受讓他公司股份發行新股或發行公司債資金運用計畫分析.....	47
(一)90年海外可轉換公司債.....	47
(二)94年海外可轉換公司債.....	50
二、本次現金增資、發行公司債或發行員工認股權憑證計劃應記載事項.....	51
三、本次受讓他公司股份發行新股應記載事項.....	51
(一)受讓股份名稱、數量及對象.....	51
(二)預定進度.....	51
(三)股份交換比率之計算方式及依據.....	51
(四)獨立專家表示其股份交換比率合理性之意見書.....	51
(五)受讓股份未來移轉之條件及限制.....	51
(六)預計可能產生效益.....	52
(七)受讓他公司股份之對象為關係企業或關係人者，並應列明與關係企業或關係人之關係、選定關係企業或關係人之原因及是否不影響股東權益之評估意見.....	52
(八)股份交換之合作契約.....	52
四、本次併購發行新股情形.....	52
肆、財務概況.....	65
一、最近五年度簡明財務資料.....	65
(一)簡明資產負債表及損益表.....	65

(二)影響上述財務報表作一致性比較之重要事項.....	66
(三)最近五年度簽證會計師姓名及其查核意見.....	66
(四)財務分析.....	67
(五)會計科目重大差異變動說明.....	69
二、財務報表應記載事項.....	70
(一)發行人申報(請)募集發行有價證券時之最近兩年度財務報表及會計師查核報告。發行人申報(請)募集發行有價證券時已逾年度開始八個月者，應加列申報(請)年度上半年之財務報表.....	70
(二)最近一年度及最近期經會計師查核簽證或核閱之母子公司合併財務報表.....	70
(三)發行人申報(請)募集發行有價證券後，截至公開說明書刊印日前之最近期經會計師查核簽證之財務報表.....	70
三、財務概況其他重要事項.....	70
(一)公司及其關係企業最近二年度及截至公開說明書刊印日止，如有發生財務週轉困難情事，應列明其對公司財務狀況之影響.....	70
(二)最近二年度及截至公開說明書刊印日止，有發生公司法一百八十五條情事者.....	70
(三)期後事項.....	70
(四)其他.....	70
四、財務狀況及經營結果之檢討分析.....	70
(一)財務狀況.....	70
(二)經營結果.....	71
(三)現金流量.....	73
(四)最近年度重大資本支出對財務業務之影響.....	73
(五)最近年度轉投資政策、其獲利或虧損之主要原因、改善計畫及未來一年投資計畫.....	74
(六)其他重要事項.....	74
伍、特別記載事項.....	253
一、內部控制制度執行狀況.....	253
(一)最近三年度會計師提出之內部控制改進建議及內部稽核發現之重大缺失之改善情形.....	253
(二)內部控制聲明書.....	253
(三)委託會計師專案審查內部控制者，應列明其原因、會計師審查意見、公司改善措施及缺失事項改善情形.....	253
二、委託經本局核准或認可之信用評等機構進行評等者，信用評等機構所出具之評等報告.....	253
三、證券承銷商評估總結意見.....	253
四、律師法律意見書.....	253
五、由發行人填寫並經會計師複核之案件檢查表彙總意見.....	253
六、前次募集與發行有價證券於申報生效(申請核准)時經行政院金融監督管	

理委員會證券期貨局通知應自行改進事項之改進情形.....	253
七、本次募集與發行有價證券於申報生效（申請核准）時經行政院金融監督管理委員會證券期貨局通知應補充揭露之事項.....	253
八、公司初次上市、上櫃或前次及最近三年度申報（請）募集與發行有價證券時，於公開說明書中揭露之聲明書或承諾事項及其目前執行情形.....	253
九、最近年度及截至公開說明書刊印日止董事或監察人對董事會通過重要決議有不同意見且有紀錄或書面聲明者，其主要內容.....	253
十、最近三年度私募普通股辦理情形.....	253
十一、最近年度及截至公開說明書刊印日止公司及其內部人員依法被處罰、公司對其內部人員違反內部控制制度規定之處罰、主要缺失與改善情形.....	253
十二、其他必要補充說明事項.....	253
十三、上市上櫃公司應就公司治理運作情形應記載下列事項.....	256
陸、重要決議.....	258
一、股東會議紀錄.....	258
二、董事會議紀錄.....	266

# 壹、公司概況

## 一、公司簡介

(一)設立日期：民國 75 年 7 月 14 日

(二)總公司、分公司及工廠之地址及電話

土城國際總部：台北縣土城市中山路 18 號 電話：(02)2268-9888

中和廠：台北縣中和市建康路 119 號 3 樓 電話：(02)2225-1668

(三)公司沿革

- 75 年 成立正崴精密工業股份有限公司，資本額為 18,000 仟元，主要以連接器塑膠製之射出成型產品及其零組件之製造加工裝配買賣為主
- 84 年 增資至 190,000 仟元，並增加機器設備，成立線裝事業處、從事個人電腦暨週邊設備用連接器、行動電話連接器、及個人電腦網路產品發展  
通過 ISO 9002 品質認證
- 85 年 配合廠房擴建計畫，增加資本額至 360,000 仟元，用於增購土城工業區土地  
成立電源及電子等事業部門，從事行動電話及筆記型電腦用電池模組、及有線電視網路用大型不斷電系統用之電源管理模組等產品之研發及生產  
推出行動電話電池模組產品  
獲財政部證券管理委員會核准為公開發行公司
- 86 年 盈餘轉增資後實收資本額為 420,000 仟元  
推出新產品電源管理模組之製造及生產  
為強化公司營運陣容，改選董事、監察人，監察人席次由一席增加為兩席並推選郭台強為董事長  
為降低成本及提高市場競爭力轉投資設立英屬維京群島 Cu International 子公司設立大陸來料加工廠，同年為建立海外行銷服務據點轉投資設立英屬維京群島 Culink 子公司，以取得美國 Foxlink International Ltd.100% 股權建立舊金山、洛杉磯及芝加哥等銷售據點以開發新市場及增加市場占有率  
取得 USB 電氣連接器及電子連接器專利
- 87 年 盈餘轉增資及現金增資後實收資本額 716,000 仟元  
遷入新廠土城工業區國際總部，土地面積約 1,200 坪，廠房面積約 6,600 坪，擴大生產規模  
推出筆記型電腦電池模組產品  
透過 Culink 子公司，轉投資新加坡 Foxlink Singapore Pte. 股權建立新加坡銷售據點以開發新市場服務客戶  
為強化公司經營之監督，增設一席監察人  
獲本公司重要客戶日本 SANYO 榮頒優良供應商  
取得 USB 複式電連接器專利
- 88 年 盈餘轉增資後實收資本額 818,000 仟元  
為確保公司經營權之穩定，本公司所有董監事全部請辭，依公司章程選出董事五席，監察人三席  
本公司股票 9 月份於台灣證券交易所股份有限公司正式掛牌交易



- 89 年 現金增資及盈餘轉增資後實收資本額 1,170,000 仟元  
投資設立富士臨國際投資股份有限公司  
與美國微軟公司簽訂『零組件採購協議』，合作生產『XBOX』  
遊戲機所使用之連接器及線纜組件  
取得美國『STRUTURE OF JACK FOR MODULAR PLUGS』之  
專利權  
取得美國第『ELECTRICAL JACK ASSEMBLY FOR MODULAR  
PLUGS』之專利權
- 90 年 盈餘轉增資後實收資本額 1,435,000 仟元  
發行海外無擔保轉換公司債美金 50,000 仟元  
取得美國『FLEXIBLE BOARD ELECTRICAL CONNECTOR  
WITH ROTATABLE COVER』之專利權  
大陸東莞之富東廠興建完成，土地面積 98,926 平方米，廠房面積  
131,877 平方米，擴大生產規模
- 91 年 董監事任期屆滿依法改選，選出五席董事及三席監察人，其中包  
括有一席獨立董事及一席獨立監察人  
盈餘轉增資後實收資本額為 2,005,207 仟元  
取得 QS 9000 認證  
轉投資維熹科技股份有限公司 2 億元，持股比例為 33.27%
- 92 年 盈餘轉增資後實收資本額 2,282,378 仟元  
取得台北縣土城頂埔高科技園區進駐權利  
取得美國『ELECTRICAL CONNECTOR WITH IMPROVED  
TERMINALS』之專利權
- 93 年 投資設立富崴國際投資股份有限公司  
盈餘轉增資後實收資本額 2,587,616 仟元  
頂埔研發科技大樓動土，建築物工程預計在 2006 年 7 月完工，  
未來將整合機光電產品跨入無線通訊領域  
大陸昆山廠一期工程完工  
東莞富東廠實驗室榮獲中國國家實驗室認證
- 94 年 盈餘轉增資後實收資本額為 2,926,377 仟元  
. 董監事任期屆滿改選，選出 5 席董事及 3 席監察人  
. 發行海外無擔保轉換公司債 1 億美金  
. 取得達智科技股份有限公司 45.8% 股份，投資金額為 4.58 億元

## 二、風險事項

(一)風險因素：應分析評估最近年度及截至公開說明書刊印日止之下列事項：

### 1. 利率、匯率變動、通貨膨脹情形對公司損益之影響及未來因應措施：

- (1) 本公司 93 年度及 94 年度截至第三季，利息支出分別為 24,460 仟元及 52,984 仟元，分別佔該年度或期間營業收入淨額之 0.13% 及 0.30%；兌換利益(損失)分別為(109,138)仟元及 201,910 仟元，分別佔該年度或期間營業收入淨額之(0.58)% 及 1.14%。
- (2) 本公司定期評估各銀行間之借款利率，並與往來銀行維持良行關係，以取得較優惠之借款利率，同時將密切注意利率變化，保持財務運作之機動性。
- (3) 本公司密切監視匯率之波動，以機動調整外幣持有部位，並利用相關衍生

性商品之操作，以達避險之目的。

(4)通貨膨脹對於本公司之損益未有明顯影響。

2.從事高風險、高槓桿投資、資金貸與他人、背書保證及衍生性商品交易之政策、獲利或虧損之主要原因及未來因應措施：

(1)本公司自成立至今皆致力於本業之經營，未有從事高風險及高槓桿投資之行為。

(2)本公司進行資金貸與他人、背書保證作業，皆依公司『資金貸與他人作業程序』及『背書保證施行辦法』規定辦理。

(3)本公司從事衍生性商品操作，皆以避險為目的，並依『取得或處分資產處理程序』規定辦理。

3.未來研發計畫及預計投入之研發費用：

(1)本公司之研究發展方向將朝高頻、高精密度、高附加價值及符合環保要求之傳輸組件，以開發應用於通訊產品及消費電子產品之線纜及連接器產品，同時公司亦將致力於光學技術之研發，以擴展公司在光學領域之相關產品；另公司將投入無線通訊產品之研發，發展 WLAN 及藍芽零組件產品。以機光電整合之優勢，配合無線傳輸之技術能力，將作為未來公司之主要發展方向。

(2)本公司 94 年度截至第 3 季止，實際已支出的研發費用為 221,718 仟元，預計將持續投入研發費用並完成量產。

4.國內外重要政策及法律變動對公司財務業務之影響及因應措施：

本公司設法務單位，隨時注意國內外重要政策及法律之變動，以提出影響性評估及因應計劃；同時公司並委請外部法律顧問，以提供問題徵詢及處理公司相關之法律問題。

5.科技改變及產業變化對公司財務業務之影響及因應措施：

科技的進步將改變人類的生活，並進行影響產業的生態，公司從過去資訊產業發展到通訊產業，以及現在擴展到消費性電子產業，公司始終能掌握掌握科技資訊，瞭解市場需求，並定出有利公司長遠發展的策略。

6.企業形象改變對企業危機管理之影響及因應措施：

本公司向來致力於本業之經營，以建立起公司之正面社會形象及發揮企業之社會責任為目標，故未有損及企業形象之情事發生。

7.進行併購之預期效益及可能風險：

本公司於 94 年 10 月 13 日董事會通過以發行新股方式受讓達智科技 51.20%之股份，預計於完成股份受讓後，因達智科技於手機產品擁有研發及銷售之實力，並已成功跨入國際手機大廠 ODM 業務，因此藉由本次股份交換將與本公司建立起更緊密的合作關係，結合達智科技在手機產品之研發實力，以共同爭取國際大廠的訂單，雙方互蒙其利，並有益於整體資源的整合，更可藉由技術、經驗上的互補共同開發更符合市場及客戶需求與品質更佳的产品，提升產業市場競爭力，且在預期雙方未來整體經營績效將同步相互成長下，對本公司未來之轉投資收益亦有相當之助益；因此，就本次受讓達智科技股份之預期效益評估，本公司本次發行新股受讓達智科技股份應無發生重大風險之虞。

8.擴充廠房之預期效益及可能風險：

本公司 93 年 12 月位於土城頂埔科技園的研發大樓正式動土，預計將於 2006 年 7 月完工，本研發大樓佔地 1 公頃，預計建蓋地上 8 層地下 2 層的建築物，總樓地板面積約為 4 萬平方公尺，未來將可容納 1,500 人，日後將作為正崴集團內最主要之研發基地及營運總部。頂埔研發中心將以從事無線通訊及光學產品的研發為主，未來公司之產品將是機光電整合之產品，並將從有線進入無線之領域。未來可能的風險為：由於本擴建大樓主要作為研發及試產基地，故如未來市場需求不如預期，公司未能持續成長，則將增加公司營運之負擔。

9.進貨或銷貨集中所面臨之風險：

銷貨：由於本公司的產品多元化，包含線纜、連接器、電池及電源管理模組，且產品應用範圍含蓋通訊及消費性電子產品，另主要銷售對象皆為國際一級大廠，故銷售無集中之風險。

進貨：因本公司的產品多元化，故所需原物料範圍較廣，故進貨對象相當分散，並無集中之風險。

10.董事、監察人或持股超過百分之十之大股東，股權之大量移轉或更換對公司之影響及風險：無。

11.經營權之改變對公司之影響及風險：無。

12.其他重要風險：無。

(二)訴訟或非訟事件：

1.公司最近二年度及截至公開說明書刊印日止已判決確定或目前尚在繫屬中之訴訟、非訟或行政爭訟事件，其結果可能對股東權益或證券價格有重大影響

者，應揭露其系爭事實、標的金額、訴訟開始日期、主要訴訟當事人及目前處理情形：無。

2.公司董事、監察人、總經理、實質負責人、持股比例超過百分之十之大股東及從屬公司，最近二年度及截至公開說明書刊印日止已判決確定或目前尚在繫屬中之訴訟、非訟或行政爭訟事件，其結果可能對公司股東權益或證券價格有重大影響者，應揭露其系爭事實、標的金額、訴訟開始日期、主要訴訟當事人及目前處理情形：無。

3.公司董事、監察人、經理人及持股比例超過百分之十之大股東，最近二年度及截至公開說明書刊印日止發生證券交易法第一百五十七條規定情事及公司目前辦理情形：無。

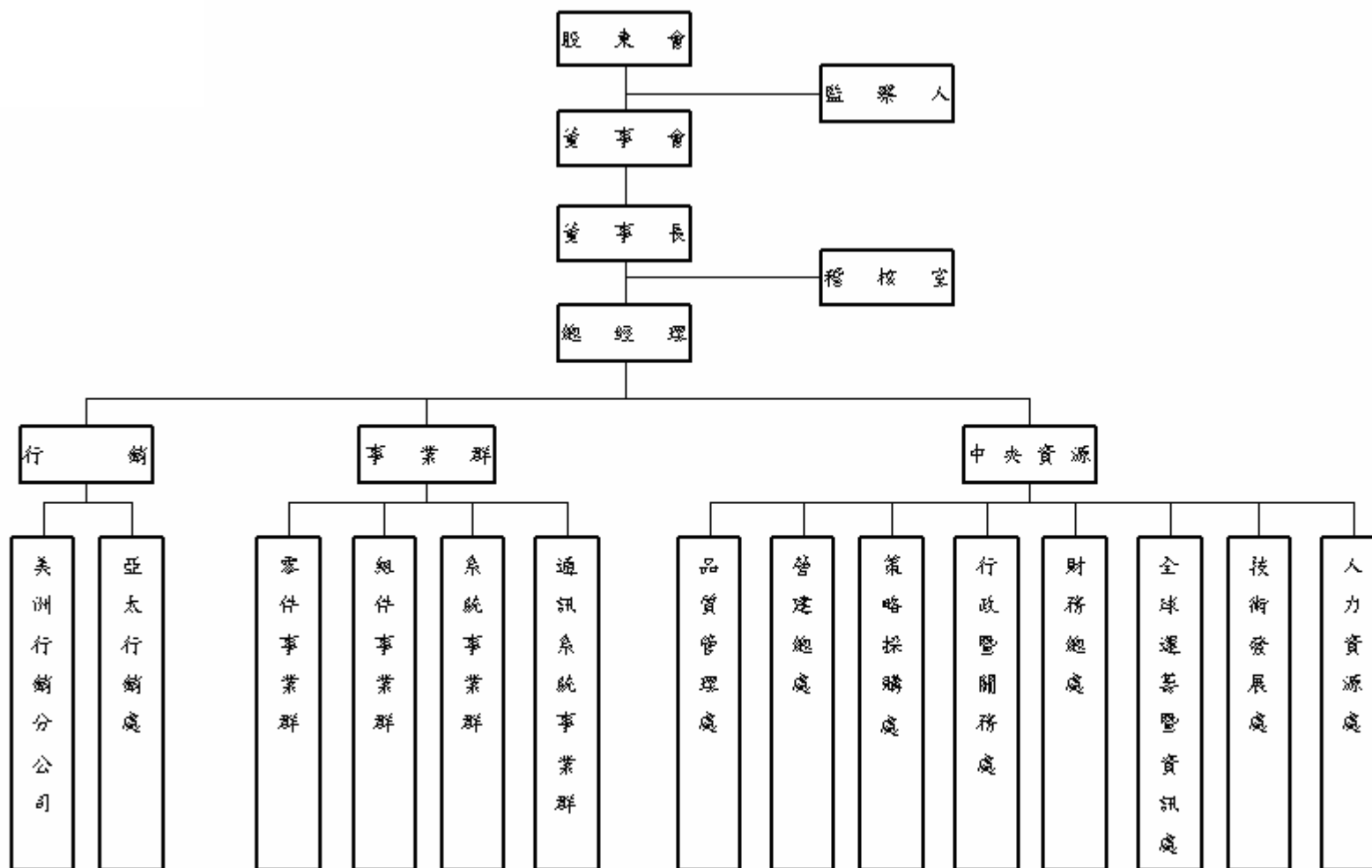
(三)公司董事、監察人、經理人及持股比例超過百分之十之大股東最近二年度及截至公開說明書刊印日止，如有發生財務週轉困難或喪失債信情事，應列明其對公司財務狀況之影響：無。

(四)其他重要事項：無。

### 三、公司組織

#### (一)組織系統

##### 1. 組織結構

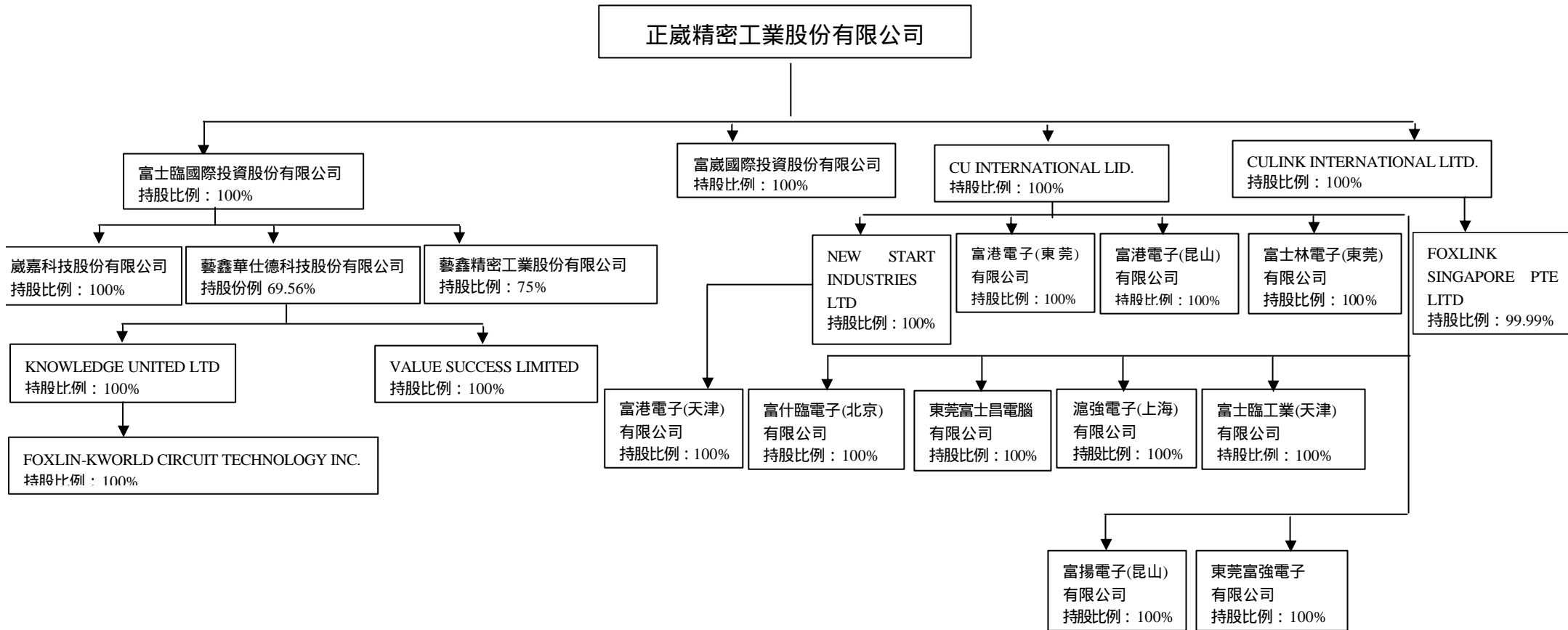


## 2.各部門主要所營業務

主要部門	所營業務
稽核室	1.公司內控循環制度之運作執行稽核 2.公司內控制度之健全性及有效性檢查與評估
美洲行銷分公司	1.美洲地區業務之擴展及整體行銷策略之擬訂。 2.負責行銷市場開發與提供完善客戶服務
亞太行銷處	1.亞洲及歐洲地區業務之擴展及整體行銷策略之擬訂。 2.負責行銷市場開發與提供完善客戶服務
零件事業群	1.各類零件產品之製造。 2.提供客戶最佳產品設計開發、試量產 3.負責改善與提昇製造技術與效率管理
組件事業群	1.各類組件產品之製造。 2.提供客戶最佳產品設計開發、試量產 3.負責改善與提昇製造技術與效率管理
系統事業群	1.各類系統產品之製造。 2.提供客戶最佳產品設計開發、試量產 3.負責改善與提昇製造技術與效率管理
通訊系統事業群	1.通訊產品之製造。 2.負責改善與提昇製造技術與效率管理
營建總處	1.建廠工程之規劃及監督。 2.負責廠建配套設施採購
策略採購處	1.大宗物料採購量、價、交期議定 2.負責 sourcing 業務暨配合產業景氣作採購策略調整
財務總處	1.集團財務風險管理、轉投資策略及法務事項之規劃及執行。 2.公司整體營運財務目標規劃，經營成本分析，年度部門預算編列與控制
品質管理處	1.品質系統之建立及品質管理計劃推展與稽核 2.負責實驗室能量建立、產品質量及產品安全之相關檢測認證管理
全球運籌暨資訊處	1.資訊系統及網路架構之建立與規劃。 2.電腦軟硬體配備之評估、請購與管理
人力資源處	1.人力發展、人事管理、薪工福利之規劃與執行。 2.客製化之人才培育制度建立與執行。
行政暨關務處	1.總務庶務之維護及全球物流系統之規劃。 2.工業安全系統規劃、建立、執行
技術發展處	1.集團內研發及核心技術之發展規劃導入及資源整合。 2.集團內智財、商標、專利申請與管理

(二)關係企業圖

94年9月30日



## (三)總經理、副總經理、協理、各部門及分支機構主管資料

94年10月31日 單位：仟股

職稱	姓名	就任日期	持有股份		配偶、未成年子女持有股份		利用他人名義持有股份		主要經(學)歷	目前兼任其他公司之職務	具配偶或二親等以內關係之經理人			經理人取得員工認股權感情形
			股數	持股%	股數	持股%	股數	持股%			職稱	姓名	關係	
總經理	郭台強	91.02.08	4,730	1.60%	0	0	0	0	中興大學法律系 鴻海精密工業股份有限公司總經理	鑫鴻國際投資董事長/ 崑崙科技董事長/富士 臨國際投資董事長..等	-	-	-	-
副總裁	方正	89.03.06	4,345	1.47%	196	0.07%	0	0	高中畢，正崑公司總經理	富士臨國際投資董事/ 富港電子(東莞)公司 DIRECTOR..等	-	-	-	-
通訊系統事業群副總經理	尹曉蓉	91.02.08	4,894	1.65%	0	0	0	0	中興大學會計系 正崑公司資材處協理	維熹科技董事/崑崙科 技董事/富士臨國際投 資董事..等	-	-	-	-
組件事業群總經理	邱鈺發	91.02.08	1,438	0.49%	84	0.03%	0	0	亞東工專機械科 鴻海精密工業股份有限 公司開發部協理	維熹科技董事	-	-	-	-
零件事業群總經理	董嘉卿	91.02.08	635	0.21%	54	0.02%	0	0	逢甲大學工業工程系 正崑公司管理資訊處副 總經理	無	-	-	-	-
財務總處副總經理	王世杰	91.02.08	716	0.24%	0	0	0	0	文化大學會計系 資誠會計師事務所領組 正崑公司財會處協理	維熹科技董事/崑崙科 技董事/富崑國際投資 董事...等	-	-	-	-
副總經理	林才富	92.01.06	498	0.17%	20	0.01%	0	0	台北商專電資處理科 正崑公司電源產品事業 處協理	無	-	-	-	-
副總經理	吳海甸	93.04.01	0	0	0	0	0	0	美國麻省理工學院科技 管理所碩士 震雄機械廠總經理	無	-	-	-	-
副總經理	陳智亮	93.11.22	20	0.01%	1	0	0	0	淡江大學航海系 精英電腦資訊長	無	-	-	-	-
副總經理	廖桂隆	94.01.01	162	0.05%	0	0	0	0	僑光商專國貿科	無	-	-	-	-



職稱	姓名	就任日期	持有股份		配偶、未成年子女持有股份		利用他人名義持有股份		主要經(學)歷	目前兼任其他公司之職務	具配偶或二親等以內關係之經理人			經理人取得員工認股權感情形
			股數	持股%	股數	持股%	股數	持股%			職稱	姓名	關係	
									正崴公司行政部經理					
副總經理	吳南曾	94.01.01	30	0.01%	0	0	0	0	逢甲大學銀行保險系 神通電腦特別助理	無	-	-	-	-
副總經理	田國英	91.07.22	252	0.09%	0	0	0	0	中原大學電子工程 沛亨半導體副總經理	無	-	-	-	-
副總經理	白德義	94.06.13	0	0	0	0	0	0	台灣大學電研所 中華映管處長	無	-	-	-	-
副總經理	呂子耿	94.08.18	0	0	5	0	0	0	中原大學電機系 金獎科技總經理	無	-	-	-	-
副總經理	顧家麟	94.08.24	0	0	18	0.01	0	0	海洋大學電子工程系 大霸電子副總經理	無	-	-	-	-
協理	丁則吾	91.11.15	73	0.02%	0	0	0	0	大同工學院機械工程系 慶盟公司協理	無	-	-	-	-
協理	卜慶藩	91.02.08	424	0.14%	58	0.02%	0	0	淡水工商銀行管理科 世華銀行經理 正崴公司董辦室特助	維熹科技監察人/富崴 國際投資監察人/矽峰 光電董事..等	-	-	-	-
協理	王錦昌	91.02.08	80	0.03%	0	0	0	0	杜蘭大學 MBA 麗智公司總經理	無	-	-	-	-
協理	曾家麟	92.02.10	54	0.02%	0	0	0	0	德州理工大學工業工科 碩士 瀚宇電子協理	無	-	-	-	-
協理	黃江水	92.03.01	43	0.01%	0	0	0	0	台灣大學機械系 凱旋專利公司副總經理	無	-	-	-	-
協理	王顏錚	92.07.01	28	0.01%	0	0	0	0	加州富勒頓分校國際行 銷系，新麒貿易經理	無	-	-	-	-
協理	李甘棠	92.12.20	30	0.01%	15	0	0	0	淡江大學保險系 凱音電子協理	無	-	-	-	-
協理	蕭維周	92.12.20	12	0	0	0	0	0	輔仁大學企管系 普立爾科技處長	無	-	-	-	-
協理	邱欽德	93.05.03	98	0.03%	39	0.01%	0	0	大同工商	無	-	-	-	-

職 稱	姓 名	就任日期	持有股份		配偶、未成年子女持有股份		利用他人名義持有股份		主要經(學)歷	目前兼任其他公司之職務	具配偶或二親等以內關係之經理人			經理人取得員工認股權感情形
			股數	持股%	股數	持股%	股數	持股%			股數	持股%	職稱	
									正崴公司經理					
協理	駱宏文	93.10.01	44	0.01%	0	0	0	0	淡江大學英文系 福華飯店副理	無	-	-	-	-
協理	李志豪	93.11.22	28	0.01%	0	0	0	0	淡江大學電子工程系 Motorola 資深經理	無	-	-	-	-
協理	吳明榮	94.06.07	5	0	0	0	0	0	中原大學機械系 光寶科技資深經理	無	-	-	-	-
協理	傅恆忠	94.06.07	0	0	0	0	0	0	逢甲大學電機系 隆磐科技副總經理	無	-	-	-	-
協理	劉煜卿	94.06.07	0	0	0	0	0	0	淡江大學企管系 宏碁電腦經理	無	-	-	-	-
協理	陳竹鴻	94.08.01	0	0	0	0	0	0	中原理工學院企管系 光寶科技經理	無	-	-	-	-
協理	梁敬一	94.08.01	0	0	0	0	0	0	嘉陽高工電子科 鼎訊公司副總經理	無	-	-	-	-
協理	畢效勳	94.08.08	0	0	0	0	0	0	逢甲大學機械工程系 環隆電氣資深經理	無	-	-	-	-
協理	陳光裕	94.08.18	0	0	0	0	0	0	底特律大學電機所 泓越科技協理	無	-	-	-	-
協理	傅耀?	94.08.18	0	0	0	0	0	0	美國麻州大學微波所 泓越科技協理	無	-	-	-	-
協理	詹忠政	94.08.18	0	0	0	0	0	0	清華大學材料工程系 金獎科技副總經理	無	-	-	-	-
協理	朱敦堅	94.09.09	0	0	0	0	0	0	交通大學控制工程所 壹科技副總經理	無	-	-	-	-

## (四)董事及監察人

## 1.董事及監察人資料

94年10月31日 單位：仟股

職稱	姓名	初次選任日期	選任日期	任期	選任時持有股份		現在持有股份		配偶、未成年子女現在持有股份		利用他人名義持有股份		主要經(學)歷	目前兼任其他公司之職務	具配偶或二親等以內關係之其他主管、董事或監察人		
					股數	持股%	股數	持股%	股數	持股%	股數	持股%			職稱	姓名	關係
董事長	郭台強 (註一)	86.01.17	94.06.10	三年	63,119	24.39	69,431	23.46%	0	0	0	0	大學畢，鴻海精密(股)公司總經理	鑫鴻國際投資董事長/崑強科技董事長...等	監察人	羅玉珍	配偶
董事	方正	75.07.14	94.06.10	三年	4,091	1.58%	4,345	1.47%	196	0.07%	0	0	高中畢，正崑公司總經理	富士臨國際投資董事..等	-	-	-
董事	尹曉蓉	75.07.14	94.06.10	三年	4,684	1.81%	4,894	1.65%	0	0	0	0	大學畢，正崑公司副總經理	維熹科技董事..等	-	-	-
董事	李政 (註一)	91.05.30	94.06.10	三年	63,119	24.39	69,431	23.46%	0	0	0	0	大學畢，鴻海公司業務經理	Foxlink Int'l Inc.董事	-	-	-
董事	林麗珍	91.05.30	94.06.10	三年	0	0	0	0	0	0	0	0	大學畢，建業律師聯合事務所資深合夥律師	安信商務法律事務所主持律師	-	-	-
監察人	羅玉珍 (註一)	86.01.17	94.06.10	三年	63,119	24.39	69,431	23.46%	0	0	0	0	大專畢	無	董事長	郭台強	配偶
監察人	王調軍	87.06.11	94.06.10	三年	21	0.01%	23	0.01%	0	0	0	0	研究所，寶騰光電公司董事長	矽峰光電監察人	-	-	-
監察人	萬瑞霞	91.05.30	94.06.10	三年	0	0	0	0	0	0	0	0	研究所畢，會計師	台灣大學會計系副教授	-	-	-

註一：係鑫鴻國際投資股份有限公司代表人。

## 2.法人股東之主要股東

94年10月31日

法人股東名稱	法人股東之主要股東
鑫鴻國際投資股份有限公司	郭台強

## 3.董事、監察人所具專業知識及獨立性之情形

94年10月31日

條件 姓名	是否具有五年以上 商務、法律、財務或公司業務所 須之工作經驗	符合獨立性情形 (註 2)							備註
		1	2	3	4	5	6	7	
郭台強 (註 1)	✓			✓		✓	✓		-
方正	✓			✓	✓		✓	✓	
尹曉蓉	✓			✓	✓		✓	✓	
李政 (註 1)	✓		✓	✓	✓	✓	✓		
林麗珍	✓	✓	✓	✓	✓	✓	✓	✓	
羅玉珍 (註 1)	✓	✓	✓		✓	✓	✓		
王調軍	✓		✓	✓	✓		✓	✓	
萬瑞霞	✓	✓	✓	✓	✓	✓	✓	✓	

註 1：鑫鴻國際投資股份有限公司代表人。

註 2：本公司董事、監察人符合下述各條件者，則於各條件代號下方空格中打“✓”。

- (1)非為本公司之受僱人或其本公司關係企業之董事、監察人或受僱人，但其兼任本公司或子公司之獨立董事、獨立監察人者，不在此限。
- (2)非直接或間接持有本公司已發行股份總額百分之一以上或持股前十名之自然人股東。
- (3)非前二項人員之配偶或其二親等以內直系親屬。
- (4)非直接持有本公司已發行股份總額百分之五以上法人股東之董事、監察人、受僱人或持股前五名法人股東之董事、監察人、受僱人。
- (5)非與本公司有財務、業務往來之特定公司或機構之董事、監察人、經理人或持股百分之五以上股東。
- (6)非為最近一年內提供本公司或關係企業財務、商務、法律等服務、諮詢之專業人士、獨資、合夥、公司或機構團體之企業主、合夥人、董事（理事）、監察人（監事）、經理人及其配偶。
- (7)非為公司法第二十七條所訂之法人或其代表人。

註 3：擔任本公司獨立董事或獨立監察人者，如有兼任其他公司獨立董事或獨立監察人情事，應備註說明兼任家數。

(五)發起人：不適用。

(六)董事、監察人、總經理及副總經理之車馬費及酬勞：

1.最近年度支付董事、監察人之酬勞

(1)董事之報酬

93年12月31日 單位：新台幣仟元；仟股

職稱	姓名	車馬費及報酬	盈餘分配之董事酬勞	盈餘分配之員工紅利金額 (註2)			前三項 總額	總額占稅 後純益之 比例(%)	取得員 工認股 權憑證 數額	其他 報酬	
				現金 紅利	股票紅利						
					股數	市價 (元)					金額
董事長	郭台強 (註一)	80	0	0	1,490	64.48	96,075	96,155	7.41	0	0
董事	方正										
董事	尹曉蓉										
董事	李政 (註一)										
董事	林麗珍										

註一：係鑫鴻國際投資股份有限公司代表人

註1：董事姓名應分別列示，但得以彙總方式揭露其車馬費、盈餘分配之董事酬勞及其他報酬情形。若董事兼任總經理或副總經理者，其報酬應分別按其身分揭露。屬董事報酬部分揭露於本表；屬總經理及副總經理之報酬部分揭露於下表。

註2：若董事兼任員工（或經理人）取得員工紅利（含股票紅利及現金紅利）者，應填列員工紅利金額，其股票紅利之「市價」，上市上櫃公司係採用公司會計期間最末一個月之平均收盤價計算之；若非屬上市上櫃公司則以會計期間結束日之淨值計算之。另若董事係兼任經理人取得員工紅利者，應再填列附表二之二。

## (2)監察人之報酬

93年12月31日 單位：新台幣仟元；仟股

職稱	姓名	車馬費及報酬	盈餘分配之監察人酬勞	前二項總額	總額占稅後純益之比例(%)	其他報酬(註2)
監察人	羅玉珍(註一)	40	0	40	0	0
監察人	王調軍					
監察人	萬瑞霞					

註一：係鑫鴻國際投資股份有限公司代表人

註1：監察人姓名應分別列示，但得以彙總方式揭露其車馬費、盈餘分配之監察人酬勞及其他報酬情形。

註2：如提供汽車、房屋及其他專屬個人之支出時，應揭露所提供資產之性質及成本、實際或按公平市價設算之租金及其他給付。

## 2.最近會計年度支付給總經理及副總經理之薪資、獎金、特支費及紅利總額：

## (1)總經理及副總經理之薪資、獎金、特支費及紅利總額

單位：新台幣仟元；仟股

職稱	姓名	薪資	獎金、特支費	盈餘分配之員工紅利金額(註2)			前三項總額	總額占稅後純益之比例(%)	取得員工認股權憑證數(註3)	其他報酬(註4)
				現金紅利	股票紅利					
					股數	市價(元)				
總經理	郭台強	18,269	5,648	0	2,541	64.48	163,884	187,761	14.48	0
副總裁	方正									
副總經理	尹曉蓉									
副總經理	董嘉卿									
副總經理	邱鈺發									
副總經理	王世杰									
副總經理	田國英									
副總經理	王蓬君									
副總經理	林才富									
副總經理	吳海甸									
副總經理	陳智亮									

註1：總經理及副總經理姓名應分別列示，但得以彙總方式揭露其薪資、獎金、特支費、員工紅利及員工認股權憑證情形。

註2：如有取得員工紅利者，尚應填列員工紅利金額，其股票紅利之「市價」，上市上櫃公司係採用公司會計期間最末一個月之平均收盤價計算之；若非上市上櫃公司則以會計期間結束日之淨值計算之。另應填列附表六。

註3：如有取得員工認股權憑證者，另應填列附表二十八。

註4：如提供汽車、房屋及其他專屬個人之支出時，應揭露所提供資產之性質及成本、實際或按公平市價設算之租金及其他給付。



#### 四、資本與股份

##### (一)股份種類

94年10月31日 單位：股

股份種類	核定股本			備註
	流通在外股份(註)	未發行股份	合計	
普通股	296,004,503	103,995,497	400,000,000	未發行股份中保留5,500萬股供轉換公司債轉換用，另保留1,500萬股供發行員工認股權憑證用。

註：流通在外均為上市股票

##### (二)股本形成經過

單位：仟股；新台幣仟元

年月	發行價格(元)	核定股本		實收股本		備註		
		股數	金額	股數	金額	股本來源	以現金以外之財產抵充股款者	其他
75.07	1,000	18	18,000	18	18,000	設立股本	無	註1
84.12	10	19,000	190,000	19,000	190,000	現金增資 172,000 仟元	無	註2
85.10	10	36,000	360,000	36,000	360,000	現金增資 170,000 仟元	無	註3
86.07	10	42,100	421,000	42,100	421,000	盈餘轉增資 54,000 仟元、員工紅利轉增資 7,000 仟元	無	註4
87.07	15	100,000	1,000,000	71,600	716,000	現金增資 200,000 仟元、盈餘轉增資 84,200 仟元、員工紅利轉增資 10,800 仟元	無	註5
88.08	10	100,000	1,000,000	81,800	818,000	盈餘轉增資 90,216 仟元、員工紅利轉增資 11,784 仟元	無	註6
89.01	109	100,000	1,000,000	100,000	1,000,000	現金增資 182,000 仟元	無	註7
89.08	10	160,000	1,600,000	117,000	1,170,000	盈餘轉增資 150,000 仟元、員工紅利轉增資 20,000 仟元	無	註8
90.07	10	225,000	2,250,000	143,500	1,435,000	盈餘轉增資 234,000 仟元、員工紅利轉增資 31,000 仟元	無	註9
91.02	10	225,000	2,250,000	152,720	1,527,203	權證換發普通股 92,203 仟元	無	註10
91.04	10	225,000	2,250,000	169,335	1,693,355	權證換發普通股 166,152 仟元	無	註11



年月	發行價格(元)	核定股本		實收股本		備註		
		股數	金額	股數	金額	股本來源	以現金以外之財產抵充股款者	其他
91.07	10	305,000	3,050,000	200,521	2,005,207	盈餘轉增資 254,003 千元、員工紅利轉增資 57,000 千元及權證換發普通股 849 千元	無	註 12
92.01	10	305,000	3,050,000	201,307	2,013,071	權證換發普通股 7,864 千元	無	註 13
92.07	10	305,000	3,050,000	228,238	2,282,378	盈餘轉增資 201,307 千元，員工紅利轉增資 68,000 千元	無	註 14
93.07	10	400,000	4,000,000	258,762	2,587,616	盈餘轉增資 228,238 千元，員工紅利轉增資 77,000 千元	無	註 15
94.07	10	400,000	4,000,000	292,638	2,926,378	盈餘轉增資 258,762 千元，員工紅利轉增資 80,000 千元	無	註 16
94.10	10	400,000	4,000,000	296,005	2,960,045	海外可轉債轉換普通股 33,667 千元	無	註 17

註 1：設立股本 18,000 千元

註 2：現金增資 172,000 千元

註 3：85 年 10 月 21 日(85)台財證(一)第 62330 號函核准

註 4：86 年 7 月 7 日(86)台財證(一)第 53139 號函核准

註 5：87 年 7 月 10 日(87)台財證(一)第 58945 號函核准

註 6：88 年 8 月 4 日(88)台財證(一)第 72110 號函核准

註 7：89 年 6 月 27 日(89)台財證(一)第 55031 號函核准

註 8：89 年 6 月 27 日 (89)台財證(一)第 55031 號函核准

註 9：90 年 6 月 26 日 (90)台財證(一)第 140540 號函核准

註 10：91 年 1 月 29 日 經授商字第 09101035860 號函核准

註 11：91 年 4 月 10 日 經授商字第 09101122510 號函核准

註 12：91 年 6 月 18 日 台財證一字第 0910133030 號函核准

註 13：92 年 1 月 27 日 經授商字第 09201030380 號函核准

註 14：92 年 6 月 30 日台財證一字第 0920128786 號函核准

註 15：93 年 6 月 23 日台財證一字第 0930127828 號函核准

註 16：94 年 6 月 30 日金管證一字第 0940126320 號函核准

註 17：94 年 10 月 13 日經授商字第 09401203760 號函核准

### (三)最近股權分散情形

#### 1.股東結構

94 年 8 月 1 日 單位：仟股

股東結構數量	政府機構	金融機構	其他法人	個人	外國機構及外人	合計
人數	2	75	71	18,313	113	18,574
持有股數	1,382	34,603	91,472	94,293	70,888	292,638
持股比例	0.47%	11.82%	31.27%	32.22%	24.22%	100.00%

## 2.股權分散情形

94年8月1日

持 股 分 級	股東人數(人)	持有股數(股)	持 股 比 例
1 至 999	6,863	2,032,396	0.69%
1,000 至 5,000	8,532	17,151,459	5.86%
5,001 至 10,000	1,374	9,151,979	3.13%
10,001 至 15,000	751	8,624,843	2.95%
15,001 至 20,000	192	3,294,013	1.13%
20,001 至 30,000	274	6,419,706	2.19%
30,001 至 50,000	231	8,632,341	2.95%
50,001 至 100,000	158	11,129,848	3.80%
100,001 至 200,000	74	10,444,597	3.57%
200,001 至 400,000	45	12,698,124	4.34%
400,001 至 600,000	19	9,030,331	3.09%
600,001 至 800,000	14	10,102,498	3.45%
800,001 至 1,000,000	10	8,635,316	2.95%
1,000,001 以上	37	175,290,286	59.90%
合 計	18,574	292,637,737	100.00%

## 3.主要股東名單：股權比例達百分之五以上或股權比例占前十名之股東名稱、持股數額及比例

94年8月1日 單位：仟股

股份 主要股東名稱	持有股數	持股比例
鑫鴻國際投資股份有限公司	69,431	23.73%
花旗銀行託管新加坡政府基金專戶	12,178	4.16%
花旗託管新加坡金融管理局委託新加坡政府基金	8,912	3.05%
鴻揚創業投資股份有限公司	6,545	2.24%
尹曉蓉	5,070	1.73%
郭台強	4,730	1.62%
中華郵政股份有限公司	4,634	1.58%
方正	4,408	1.51%
美商美國安泰人壽保險股份有限公司台灣分公司	3,848	1.32%
摩根富林明 JF 中小基金專戶	3,601	1.23%

## 4.最近二年度及當年度董事、監察人及持股比率超過百分之十之股東放棄現金增資認股情形：無

## 5.最近二年度及截至公開說明書刊印日止，董事、監察人、經理人及持股比例超過 10%之股東股權移轉及股權質押變動情形

(1)董事、監察人、經理人及持股超過 10%之大股東股權移轉及股權質押變動情形

單位：仟股

職稱	姓名	92 年度		93 年度		94 年度截至 10 月 31 日止	
		持有股數 增(減)數	質押股數 增(減)數	持有股數 增(減)數	質押股數 增(減)數	持有股數 增(減)數	質押股數 增(減)數
董事兼監察人	鑫鴻國際投資 (股)公司	5,216	0	5,738	0	6,312	0
董事長兼總經理	郭台強	1,017	0	1,118	0	429	0
董事兼副總裁	方正	111	0	46	0	74	0
董事兼副總經理	尹曉蓉	222	0	107	0	(37)	0
董事	李政	375	0	434	0	517	0
監察人	王調軍	(4)	0	2	0	2	0
副總經理	邱鈺發	220	0	423	0	585	0
副總經理	董嘉卿	178	0	227	0	47	0
副總經理	王世杰	148	0	73	0	346	0
副總經理	田國英	30	0	99	0	123	0
副總經理	林才富	178	0	180	0	(38)	0
副總經理	陳智亮	0	0	0	0	20	0
副總經理	廖桂隆	41	0	18	0	(5)	0
副總經理	吳南曾	0	0	0	0	20	0
協理	丁則吾	2	0	11	0	43	0
協理	曾家麟	3	0	25	0	26	0
協理	黃江水	0	0	20	0	23	0
協理	王顏錚	69	0	55	0	(95)	0
協理	李甘棠	7	0	11	0	12	0
協理	蕭維周	0	0	0	0	12	0
協理	卜慶藩	352	0	(156)	0	208	0
協理	王錦昌	20	0	62	0	(2)	0
協理	邱欽德	0	0	34	0	29	0
協理	駱宏文	0	0	0	0	18	0
協理	李志豪	0	0	0	0	12	0
協理	吳明榮	0	0	0	0	5	0

(2)董事、監察人、經理人及持股超過 10%之股東股權移轉或質押之相對人為關係人者：無。

## (四)最近二年度每股市價、淨值、盈餘、股利及相關資料

單位：新台幣元/仟股

項目	年度		92年度	93年度	當年度截至 94年9月30日
	每股市價 (元)	最高		81.00	72.00
最低			51.50	40.60	62.00
平均			66.49	60.17	88.19
每股淨值 (元)	分配前		30.95	30.46	30.19
	分配後		25.97	28.93	30.19
每股盈餘 (註1)	加權平均股數 (仟股)	追溯前	228,238	258,762	296,005
		追溯後	258,762	258,762	296,005
	每股盈餘 (元)	追溯前	4.17	5.01	3.79
		追溯後	3.09	5.01	3.79
每股股利 (元)	現金股利		1.5	1.5	-
	無償 配股	盈餘分配	1.0	1.0	-
		資本公積配股	-	-	-
	累積未付股利		-	-	-
投資 報酬 分析	本益比(追溯後)		21.52	12.01	-
	本利比		44.33	40.11	-
	現金股利殖利率		1.50%	2.49%	-

註 1：每股盈餘係以截至民國 93 年 12 月 31 日之員工紅利及盈餘轉增資股數追溯調整計算而得。

## (五)公司股利政策及執行狀況

## 1. 公司章程所定之股利政策

本公司經營資訊及通訊相關產業，處於企業生命週期之成長期，故為配合整體環境及產業成長特性，以達成公司永續經營、穩定經營績效之目標，本公司之股利政策將依公司可分配盈餘之百分之三十至百分之九十以股利方式分配予股東。而依未來資本支出預算及資金需求情形，本公司發放之股利其中現金股利將不低於百分之二十。

## 2. 本年度已議股利分配情形

擬自九十三年度盈餘中提撥普通股股票股利新台幣 258,761,580 元及員工紅利新台幣 80,000,000 元轉增資發行新股，總計新台幣 338,761,580 元，共發行新股 33,876,158 股，每股面額新台幣 10 元，用以作為購置機器，擴充生產產能，藉以提升產品競爭力之用。

(六)本年度擬議之無償配股對公司營業績效及每股盈餘之影響

項目		年度	94 年度
期初實收資本額(仟元)			2,587,616
本年度配股 配息情形	每股現金股利		每股 1.5(元)
	盈餘轉增資每股配股數		每股 1.0(元)
	資本公積轉增資每股配股數		無
營業績效 變化情形	營業利益		本公司未編製 94 年度 財務預測，故不適用
	營業利益較去年同期增(減)比率		
	稅後純益		
	稅後純益較去年同期增(減)比率		
	每股盈餘(元)(追溯調整前)		
	每股盈餘較去年同期增(減)比率		
擬制性 每股盈餘 及本益比	若盈餘轉增資全數改配放 現金股利	擬制每股盈餘(元)	
		擬制年平均投資報酬率	
	若未辦理資本公積轉增資	擬制每股盈餘(元)	
		擬制年平均投資報酬率	
	若未辦理資本公積且盈餘 轉增資改以現金股利發放	擬制每股盈餘(元)	
		擬制年平均投資報酬率	
年平均投資報酬率(年平均本益比倒數)			

(七)員工分紅及董事、監察人酬勞

1. 公司章程所載員工分紅及董事、監察人酬勞之成數或範圍：

請參閱上述(五)之說明

2. 盈餘分配議案業經董事會通過，尚未經股東會決議者：不適用

3. 股東會決議通過之盈餘分配議案：

- (1) 配發員工現金紅利、股票紅利及董事、監察人酬勞金額

本公司九十三年度盈餘分配議案業經股東會通過，配發員工現金紅利新台幣 8,314,532 元、股票紅利新台幣 80,000,000 元，董事、監察人酬勞 735,954 元。

- (2) 配發員工股票紅利股數及其占盈餘轉增資之比例

本公司九十三年度盈餘轉增資股數為 33,876,158 股，其中員工股票紅利配發 8,000,000 股，占盈餘轉增資之比例 23.62%。

## (3)考慮擬議配發員工紅利及董事、監察人酬勞後之設算每股盈餘

單位：新台幣元

會計處理方式	92 年度盈餘	93 年度盈餘
以盈餘分配計算	3.51 元	4.86 元
以費用列帳計算(註)	3.16 元	4.71 元

註：上述員工紅利以面額計算；若員工紅利依 93 年 12 月平均市價計算，則 93 年度設算每盈餘為新台幣 3.09 元。

## 4.上年度盈餘用以配發員工紅利及董事、監察人酬勞情形：

本公司上年度（九十二年度）盈餘實際配發員工紅利及董監事酬勞之有關資訊如下：

單位：新台幣元

	股東會決議 實際配發數	原董事會通過 擬議配發數	差異數	差異原因
一、配發情形：				
1.員工股票紅利	77,000,000	77,000,000	0	無
2.員工現金紅利	896,860	896,860	0	無
3.董監事酬勞	649,140	649,140	0	無

(八)公司買回本公司股份情形：無。

## 五、公司債(含海外公司債)辦理情形：

## (一)尚未償還及辦理中之公司債

公司債種類	94 年度第一次 無擔保海外可轉換公司債
發行日期	94 年 7 月 6 日
面額	美金壹仟元正
發行及交易地點	本公司債不於任何證券交易所掛牌上市
發行價格	依債券面額十足發行
總額	美金壹億元整
利率	0%
期限	5 年期/到期日：99 年 7 月 6 日
保證機構	無
受託人	摩根大通銀行
承銷機構	富邦綜合證券股份有限公司
簽證律師	協合國際法律事務所
簽證會計師	資誠會計師事務所
償還方法	除本公司債已贖回、轉換或賣回、並經註銷者外，本公司債到期時，發行公司將以美元依本公司債面額之 100% 償還債券持有人
未償還本金	美金 90,545,000 元(截至 94.9.30)

公司債種類	94年度第一次 無擔保海外可轉換公司債	
贖回或提前清償之條款	1.自民國96年7月7日起，本公司普通股在台灣證券交易所連續20個營業日之收盤價格(以當時市場匯率換算為美元)均達轉換價格(以定價日議定之固定匯率換算為美元)之130%，發行公司得依債券面額贖回部分或全部債券。 2.本公司債百分之九十已贖回、買回並經註銷或經債券持有人行使轉換權時，發行公司得隨時依債券面額之100%贖回全部債券。 3.因中華民國稅務法令變更，致發行公司必需支付額外之利息費用或增加成本時，發行公司得依債券面額之100%將流通在外之債券全部贖回。	
限制條款	本公司債不得在中華民國境內直接募集、銷售或交付。	
信用評等機構名稱、評等日期、公司債評等結果	無	
附其他權利	已轉換普通股、海外存託憑證或其他有價證券之金額	美金 9,250,000 元
	發行及轉換辦法	1.於94年8月5日至99年6月26日這段期間止，向本公司請求轉換為本公司之普通股股票或海外存託憑證。 2.除受託契約另有規定外，前述轉換權於本公司股東常會開會前六十日內、股東臨時會開會前三十日內、權利分派基準日前五日內及於本公司向台灣證券交易所洽辦無償配股停止過戶除權公告日、現金股息停止過戶除息公告日或現金增資認股停止過戶除權公告日至少前三個營業日起，至權利分派基準日止之期間，不得為之。
對股權可能稀釋情形及對現有股東權益影響	1.本次發行之海外可轉換公司債票面利率為0%，可取得低成本之資金，且轉換價格係以普通股參考市價溢價發行，故對股東權益應無負面影響。 2.若以發行時之轉換價格99.5元計算，預計本次發行額度全部轉換成普通股後，對原有股權最大稀釋比率約為10.76%。	
交換標的委託保管機構名稱	不適用	

(二)一年內到期之公司債：無。

(三)已發行附有得轉換為普通股之轉換公司債資料

公司債種類		94年度第一次 無擔保海外可轉換公司債	
項目	年度	93年	當年度截至 94年10月31日
		轉換公司債	(註)
轉市	最高	(註)	未有成交記錄
	最低	(註)	未有成交記錄
	平均	(註)	未有成交記錄
轉換價格		(註)	86.53元
發行(辦理)日期		94年7月6日	
發行時轉換價格		99.5元	
履行轉換義務方式		發行新股	

註：係於94年7月6日發行

六、特別股辦理情形：無。

- 七、參與發行海外存託憑證之辦理情形：無。
- 八、員工認股權憑證辦理情形：無。
- 九、併購辦理情形：無。
- 十、受讓他公司股份發行新股辦理情形：無。



## 貳、營運概況

### 一、公司之經營

#### (一)業務內容

##### 1.業務範圍

##### (1)所營業務主要內容

本公司業務範圍主要為資訊產業、通訊產業、自動化設備產業、精密機械產業、與消費性電子產業之各種連接器與、線纜產品、電池及電源產品之製造、銷售與服務。本公司目前所生產之產品範圍包括：

- 1 塑膠製及橡膠製之射出成型產品(電腦電子週邊設備家電產品電子製品照明設備通信製品之成型品)及其零組件之製造加工裝配買賣。
- 2 各種電子連接器精密端子電子線電子零件之製造加工買賣。
- 3 模具(塑膠鋼模橡膠鋼模壓克力模等)之製造加工及買賣。
- 4 射出成型機自動取出機及各種專用加工機械及其零組件之製造加工裝配買賣。
- 5 塑膠製品橡膠製品電木製品之電鍍燙金印刷噴漆等業務。
- 6 精密沖壓模具、模具零組件及製模設備之設計、製造、銷售。
- 7 金屬表面處理、加工及其設備之製造、銷售。
- 8 氰金化鉀及化工原料之製造、加工、買賣。(管制品除外)
- 9 電腦及網路用軟體之代理、開發、設計、銷售及維修。
- 10 各項機械及電子零件、模具之測量及檢驗服務。
- 11 檢驗儀器設備之開發、製造、代理及銷售。
- 12 塑膠原料之進出口買賣。
- 13 建築材料之設計、開發、加工、製造及銷售。
- 14 積體電路之構裝及構裝用基座之開發、設計、製造、組合、加工、測試及買賣。
- 15 數據機及其零組件之開發、設計、製造、加工及買賣。
- 16 電池、充電器及其零配件之開發、設計、製造、組裝、加工、測試及買賣。
- 17 電腦、通訊網路、電子產品及其週邊設備零組件之開發、設計、製造及買賣。

- 18 光電產品之連接器、線纜及零組件之開發、設計、製造及買賣。
- 19 電子產品之基板設計、製造、組裝及買賣。
- 20 經營發貨中心保稅倉庫業務。
- 21 建材之代理經銷及買賣業務。
- 22 照明及通訊網路系統之設計及按裝。
- 23 室內裝潢及施工。(建築師業務除外)(營造業除外)
- 24 提供不動產買賣之資訊顧問業務、房屋租售之介紹。
- 25 空氣污染防治、噪音及震動防治、水污染防治、廢棄物處理、環境檢驗及環境監測設備之開發、製造、設計、買賣及維修。
- 26 委託營造廠興建工業廠房、住宅及商業大樓租售業務。
- 27 有關進出口貿易業務。
- 28 有關前各項產品及材料之買賣及進出口業務及代理國內外廠商產品報價投標經銷業務。
- 29 F401021 電信管制射頻器材輸入業。
- 30 CC01101 電信管制射頻器材製造業。
- 31 CC01070 無線通信機械器材製造業。
- 32 除許可業務外得經營法令非禁止或限制之業務。

(2)主要產品之營業比重

單位：新台幣仟元

產 品 項 目	92 年度營業額	營業比重	93 年度營業額	營業比重
線 纜 連 接 器	3,285,735	25.89%	4,869,674	25.92%
通 訊 連 接 器	2,443,213	19.26%	2,759,578	14.69%
電 池 模 組	2,698,822	21.27%	3,995,755	21.27%
電 源 管 理 模 組	1,833,105	14.45%	3,095,027	16.48%
其 他	2,427,850	19.13%	4,066,170	21.64%
合 計	12,688,725	100.00%	18,786,204	100.00%

(3)公司目前之商品及服務項目

- ①線纜連接器：主要用於各類 3C 產品訊號及電源傳輸之用，主要產品種類包括有 USB 連接線、1394 連接線及應用於遊戲機、數位相機、MP3 及手機等產品之傳輸線及 Data Cable。
- ②通訊連接器：通訊連接器為各類不含線纜之連接器，產品主要應用於手機、網路週邊設備、遊戲機、MP3 及各類消費性電子產品等。

③電池模組：電池模組產品主要應用於手機及筆記型電腦等可攜式電子產品。

④電源管理模組：主要為用於控制有線電視網路之不斷電系統；及各類 3C 產品之電源供應器及轉換器，產品應用範圍包括手機、數位相機、MP3。

#### (4)計劃開發之新商品及服務

①Display Cable

②Dongle Cable

③Remote Cable

④車用線纜及連接器

⑤0.4P Hi-Retention Lowprofile FPC

⑥TFT LCD Module

⑦中小尺寸背光模及導光板成型

## 2.產業概況

### (1)產業之現況與發展

#### ①連接器產業

連接器之應用範圍相當廣泛，其下游產業涵蓋電腦、通訊、消費性電子及汽機車等領域，本公司主要產品為線纜連接器及通訊連接器，其中線纜連接器主要應用於各類 3C 產品訊號及電源傳輸，產品種類包括有 USB 連接線、1394 連接線及應用於遊戲機、數位相機、MP3 及手機等產品之傳輸線及 Data Cable。通訊連接器產品則為各類不含線纜之連接器，產品主要應用於手機、網路週邊設備、遊戲機及各類消費性電子產品等。隨著經濟持續成長及電子產品推陳出新，連接器產業仍將持續成長，依工研院預估 2005 年產值約新台幣 1,075 億元，較 2004 年成長約 10%；另就國內連接器產業而言，國內廠商原以資訊產業為主，近年來積極跨入不同領域產品，如消費性電子產品、通訊產品及汽機車業等，隨著不同領域應用產品線增加，預計我國連接器產業仍能維持 10% 以上的成長。

#### ②電池模組

電池模組產品為通訊與資訊電子產品外攜時不可或缺之電力供應來源，由於筆記型電腦、行動電話、個人數位助理等可攜式電子產品之電池組，皆必須經小型二次電池蕊組裝後方能使用，因此小型二次電池市

場，將隨著可攜式電子產品的蓬勃發展，大致呈現穩定成長趨勢。依工研院 IEK 預估，2005 年在下游電子產品需求的帶動下，全球小型二次電池市場規模將提升至 78.9 億美元，其中鋰電池產值即達 60.9 億美元，預估將較 2004 年成長 24.5%，為二次電池成長之主力。行動電話部分，由於手機已是高度普及的消費性產品，未來主要的市場在換機需求，隨著手機功能的不斷提升，加上價格逐漸合理化下，手機的換機需求自 2000 年開始呈現大幅成長，2002 年換機需求佔整體手機市場需求比重更超越新機需求，隨後在彩色手機、相機手機與折疊式手機的熱絡需求推升下，引發了新一波的換機潮，並進一步推升 2003、2004 年的換機需求。根據 Gartner 的研究統計，2000 年全球手機銷售的換機比例為 37%，此後以逐年成長趨勢攀升，2004 年換機比例佔總需求的 76%，在此趨勢下，預估 2005 年的手機換機需求比重將達 80%。

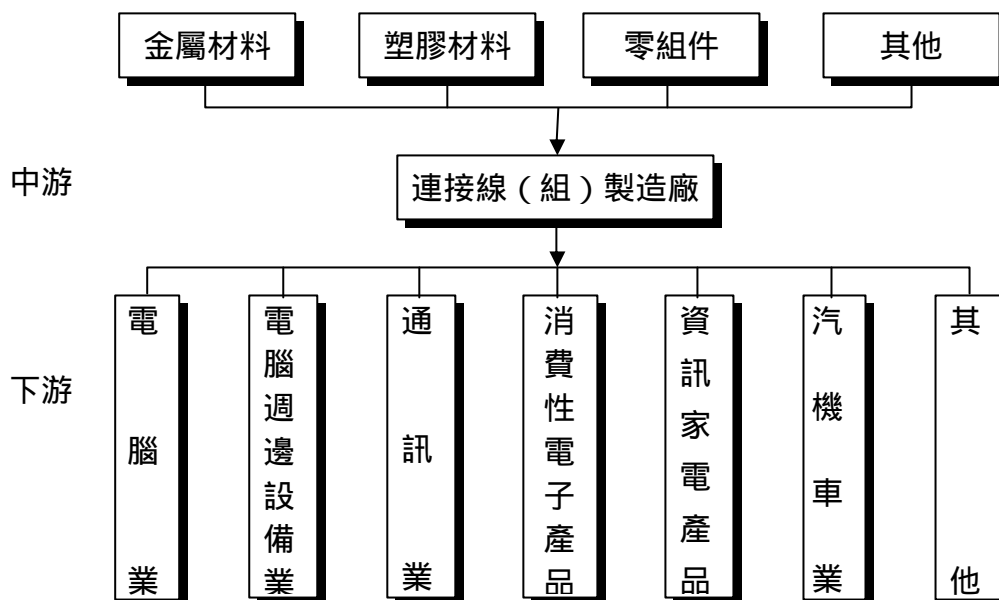
### ③ 電源管理模組

電源管理模組是所有需用電力電子產品不可或缺之關鍵零組件，其功能是将電力公司提供之低穩定性高壓交流電，轉換為電子產品所需之高穩定性低壓直流電，其所涵蓋之產業範圍極廣且產品多樣化，應用範圍包括通訊產品、電腦週邊設備、消費性電子產品等。在電源管理模組方面，產品主要包括 MP3、手機、數位相機等消費性電子產品之電源供應器及供 Server 使用之 UPS。近年來數位家庭產品日益蓬勃，包括 TV、PC、行動電話、手持裝置、印表機、視聽設備、應用裝置、數位內容、寬頻上網、家用網路與數位相機等等，市場對於小型、輕量、低成本的產品需求將持續增加，尤其是可攜式通訊產品。由於這些電子機器產品的外形變小、變薄且能隨身攜帶的優點促進市場成長而形成良性循環，通訊市場可望成為電源管理模組最具潛力的市場。

## (2) 產業之上中下游之關聯性

### ① 連接器產業

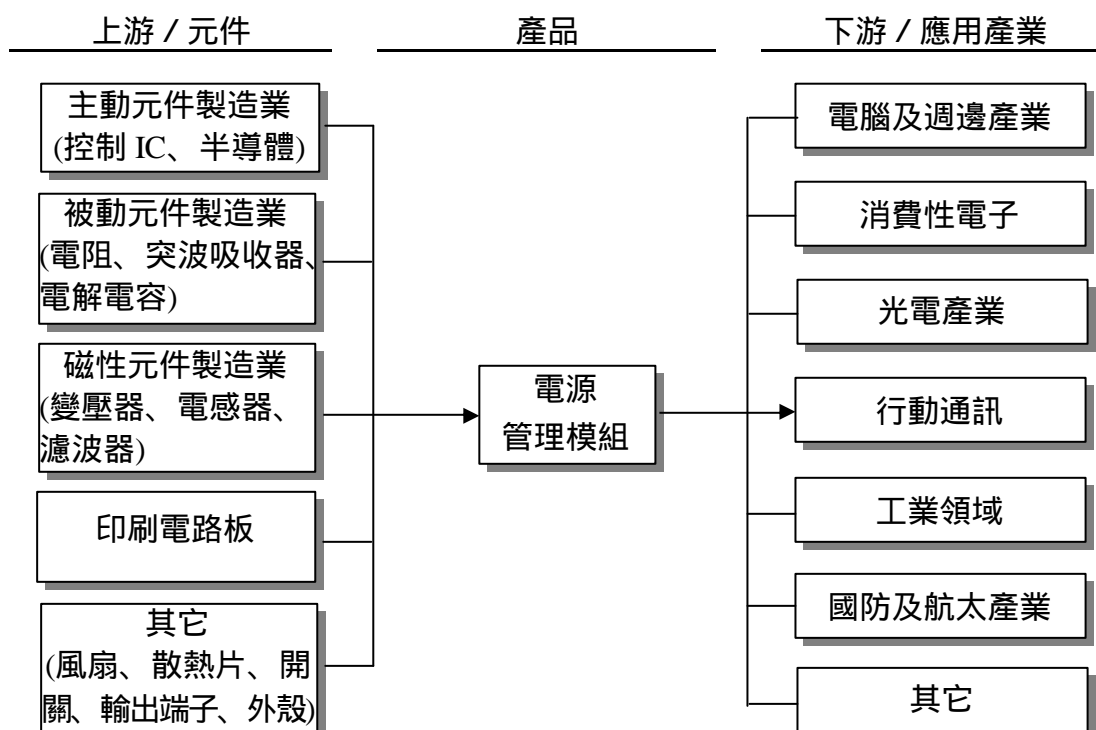
連接器產業，其上游的材料主要為塑膠材料、銅合金板片以及電鍍材料等。涵蓋之產業包括製銅業、塑化產業等，由於國內相關廠商體系相當完整，其來源取得不虞匱乏；而其下游產業應用相當廣泛，主要使用於電腦及其週邊設備、網路通訊產品、消費性電子產品及其他需求電力電訊之電器用品。該產業上、中、下游關聯性如下表：



資料來源：正崙精密提供

## ② 電源管理模組產業

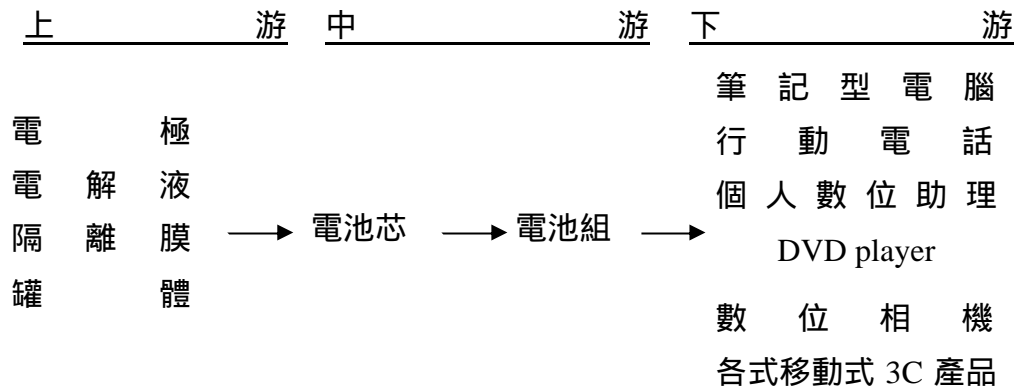
電源管理模組為電子產業中之一環，其產業結構主要係以上游之電子零組件為製造基礎，包括主動元件、被動元件、磁性元件及印刷電路板等，下游應用領域則涵蓋各類電子產品應用產業。該行業上、中、下游之關聯性如下：



資料來源：正崙精密提供

### ③電池模組產業

就小型二次電池產業而言，主要可區分為上游的原材料供應、中游電池芯製造與電池組組裝、下游 3C 應用等三大範疇。



資料來源：正崴精密提供

### (3)產品之各種發展趨勢

由於本公司之各類產品主要係應用於消費性電子產品，隨著電子產品朝向可攜式及輕薄短小之發展趨勢，不論是連接器、電池模組或電源供應器等，皆須隨著市場產品之趨勢而有所調整。

#### ①產品微型化

筆記型電腦及手機等各種可攜式電子產品將朝輕、薄、短、小之方向發展，其相關零組件亦將隨可攜式電子產品之趨勢邁向輕、薄、短、小化以因應需求，故連接器、電池組產品之外觀與體積預期將逐漸朝微型化發展。

#### ②產品高容量化及長效型化

日常生活水準不斷提昇，移動式電子產品日漸增多，消費者對移動式電子產品功能之要求愈來愈高，隨著電子產品高度數位化和輕薄短小的趨勢，對於電壓的精準度、穩定度與電池續航力的要求不斷提高，未來如何提高小型二次電池之能量、體積密度，開發出容量高、使用壽命長之高性能電池組，以滿足市場需求為未來更當努力之處。

#### ③產業分工及國際化趨勢

在全球貿易自由化趨勢之下，企業邁向國際化之腳步已刻不容緩，目前我國各項投資環境及勞力成本不斷提升，除生產據點外移，致力於降低製造成本外，並根據市場未來發展趨勢，積極投入研發，開發新產品，以強化企業永續經營之國際競爭力。

#### (4)市場競爭情形

##### ①連接器

本公司之線纜連接器主要應用產品種類包括 USB 連接線、1394 連接線及應用於遊戲機、數位相機、MP3 及手機等產品之傳輸線及 Data Cable。而通訊連接器可分為內部用及外部用連接器兩部分，主要產品則包括有板對板連接器、SIM 卡連接器、I/O 連接器、RF 連接器、電源及訊號線連接器等。網路連接器則用於連結網路週邊設備使用、而遊戲機連接器則是用於主機及遙桿端上，以作為連接其他配備之使用。本公司為一電子連接器之專業製造商，在產品品質提升及持續開發新商品之效益下，營收及毛利均逐年成長，目前國內連接器主要產銷廠商有上市公司之佳必琪、今皓，上櫃公司宣得、連展等。由於產業之產品多樣化，開發時間短，產品壽命週期也短，客戶日益要求供應商提供快速與高品質之服務，包括產品設計、製造、品質管制及售後服務等，因此惟有滿足客戶的要求才能脫穎而出。本公司 OEM/ODM 團隊為了滿足所有客戶的需求，從零組件到複雜的組裝整合，皆以專案進行、提出解決方案或是技術支援，運用專業的研發製造服務，確保產品從樣品到正式生產可以在最短時間內精確完成。

##### ②電池模組

本公司之電池模組產品主要用於行動電話及筆記型電腦等可攜式電子產品，在整個電池組產業中，主要的競爭廠商包括有新普、順達、德臻等，各家廠商在各自專長領域方面，加強各種競爭力，本公司隨國際通訊大廠同步開發輕薄短小、高效能之產品，並繼續提升充電器與鋰電池保護電路技術，以配合通訊市場之發展。

##### ③電源管理模組

本公司之電源管理模組產品，主要為用於控制有線電視網路之不斷電系統，及各類 3C 產品之電源供應器及轉換器，產品應用範圍包括手機、數位相機、MP3，主要競爭廠商包括台達電、鴻運、新巨、飛宏、力信等。

在目前產業整合快速下，『大者恆大』的發展態勢相當明顯，過去中小企業所具備的低成本優勢已逐漸喪失，如果公司未能建立起自身的核心價值，日後勢必將為市場所淘汰。所以在市場全球化的效應下，我們應以市場領導廠商為導向，接近國際級客戶並瞭解客戶的需求，並應從過去的 OEM 逐漸轉為 ODM 或 JDM，與客戶共同開發新產品，提供客戶多元的產品及技術服務，如此才能建立公司存在價值，創造長遠發

展的新契機。

### 3.技術及研發概況

#### (1)所營業務之技術層次及研究發展：

本公司自成立以來即致力於產品之研究發展，以開發最佳品質及多樣化之產品，滿足客戶特殊客製化之需求。本公司之研究發展方向將朝高頻、高精密度、高附加價值及符合環保要求之傳輸組件，以開發應用於通訊產品及消費電子產品之線纜及連接器產品，同時公司亦將致力於光學技術之研發，以擴展公司在光學領域之相關產品；另公司將投入無線通訊產品之研發，發展 WLAN 及藍芽零組件產品。以機光電整合之優勢，配合無線傳輸之技術能力，將作為未來公司之主要發展方向。

#### (2)研究發展人員與其學經歷：

94年10月31日

學歷	碩士以上	學士	專科	合計
人數	28	57	51	136
比率(%)	20.6%	41.9%	37.5%	100%

#### (3)最近五年度每年投入之研究發展費用：

單位：新台幣仟元

項目	年度				
	89年度	90年度	91年度	92年度	93年度
研發費用	94,399	180,549	144,263	186,591	290,135
營業收入淨額	4,239,765	6,954,001	10,143,238	12,613,840	18,696,493
研發費用占營業收入淨額比例	2.23%	2.60%	1.42%	1.48%	1.55%

#### (4)開發成功之技術或產品：

年度	主要研發成果
92	1.Mobile Phone Data Cable 2.DSC Data Cable 3.LCD Monitor Cable 4.USB Hub and Cable 5.Battery Pack for PDA 6.Battery Pack for Cellular Phone 7.Bettery Pack for 3C Product 8.Docking Station for MP3 & Mobil phone 9.DSC unit for mobil phone 10.Setup box photo bank 11.6Pin BTB Connector 12.3P Battery Connector 13.FECHA-23W Charger



年度	主要研發成果
93	1.Dockstation & Accessory kit for MP3 2.Holder & Antenna Accessory for Mobil phon 3.headset & data cable 4.5Pin IDE Key Connector 5.PEN Side Connector 6.SIM Card Connector Plastic Base 2.0mm 7.MBT-1103 Bluetooth 8.FECHA-23J Charger 9.Cradle for MP3 10.GSM Date Cable 11.OTG HDD BOX 12.Stereo Headset 13.USB-A To Mini- B Cable 14.Ellen Sim Card 15.Speaker Conn.
94截至 10.31	1.Halogen Free AV & DC Cord 2.Portable HD 3.Bluetooth Peripheral 4.Remote 9 pin plug to open cable 5.30P to 10Pin plug cable 6. TFT LCD 2"+1.17" Module 7. Camera Module for 130 萬像素 8.Miniaured card reader 9.Bandolier Stamping

#### 4.長、短期業務發展計畫

本公司為因應未來產業發展及整體經濟環境趨勢，藉由擬定各長、短期計畫以規劃公司未來經營方向，進而提升競爭力。茲就本公司之短期及長期計畫概要說明如下：

##### (1)短期發展計畫

- ①提升產品品質
- ②縮短產品交期
- ③提升供應鏈管理能力
- ④發揮垂直整合之優勢
- ⑤加強人才的培育及養成

##### (2)長期發展計畫

- ①發展多元的產品與服務
- ②掌握關鍵技術，提升核心能力

- ③加強集團內資源整合
- ④以客戶為導向，與市場領導廠商共同開發新產品
- ⑤加強人才的培育及養成

(二)市場及產銷概況

1.市場分析

(1)公司主要商品之銷售地區：

單位：新台幣仟元

銷售地區	年度	91年度		92年度		93年度	
		金額	%	金額	%	金額	%
內銷		1,347,781	13.29	2,883,021	22.86	6,732,434	36.01
外銷	亞洲	3,255,861	32.10	6,049,125	47.96	5,911,624	31.62
	美洲	5,407,052	53.31	3,232,101	25.62	5,681,984	30.39
	其他	132,544	1.30	449,593	3.56	370,451	1.98
小計		8,795,457	86.71	9,730,819	77.14	11,964,059	63.99
合計		10,143,238	100.00	12,613,840	100.00	18,696,493	100.00

資料來源：正崴精密提供

(2)市場占有率：

①連接器：目前全球連接器主要生產國有美國、日本、法國及台灣。其中，又以美商最具主導力量，佔全球連接器市場將近三成的市佔率，為全球第一大連接器供應國，而日本則居全球第二，不過在近年來國外大廠不堪成本壓力，不斷釋出訂單以及我國連接器廠商積極發展通訊與消費性電子之應用領域，使得我國連接器生產值不斷躍升，由於連接器有產品多樣化之特性，本公司積極布局消費性電子產品，93年連接器之產值已較92年成長35.85%，市占率亦有所提升。

②電池模組：目前全球各種電池市場總產值約三百億美元，以日本、美國及歐洲為三大主要市場，而日本更藉消費性電子工業強勢，主控全球小型二次電池市場，國內業者以積極搶食小型二次電池市場為主。二次電池的應用中，行動電話手機為最大宗，其次為筆記型電腦，再來依序是數位錄影機、個人數位助理器、數位相機佔等。本公司之電池模組產品，主要用於大哥大及筆記型電腦等可攜式電子產品使用，在我國移動式電子產品全球市場占有率逐步提高及國內電池組廠商生產技術及效率提昇之優勢下，已有部分電池組訂單移轉至國內廠商，

全球市場佔有率亦相對提高，未來台灣在電池組產業成形及逐漸成為移動式電子產品代工重鎮之下，國內電池組廠商之全球佔有率將會再攀高峰。

③電源供應器：電源供應器之應用範圍相當廣泛，舉凡個人電腦、通訊、網路、光電、精密儀器及資訊家電等產品均不可或缺，其中約有 85% 係用於消費性電子產品、行動通訊產品、個人電腦及其週邊設備上，正由於電源供應器市場與電子產業的連動性高，在下游消費性電子、光電、通訊需求持續增加下，全球電源供應器之需求成長應屬可期，本公司 93 年電源供應器之產值較 92 年成長 57.09%，未來應可逐步成長。

### (3)市場未來之供需狀況與成長性

#### ①市場未來供需狀況

本公司之產品，主要應用在資訊及通訊電子產業，隨著全球經濟復甦成長及新世代處理器、無線傳輸等產品之推升，多媒體的廣泛應用，筆記型電腦、個人電腦暨其週邊產品之供需預估將持續成長。通訊產業方面，隨著手機替換需求、強調照相及 MP3 撥放功能之普及化以及通訊大廠不斷投入 GPRS、3G 等新機市場的發展情況下，通訊產業不論在供給與需求方面之成長仍然可期。配合資訊家電化、個人對資訊需求的大幅提升，整體資訊及通訊產業將有更進一步的發展。因此以本公司多元化之產品整合技術及過去所累積之成功的行銷策略來看，本公司與下游應用產品產業之成長及發展潮流相吻合，可以推估本公司所處之產業係處於供需高成長之族群。

#### ②市場未來成長性

展望我國資訊產業前景，本公司之主要產品應用範圍遍及資訊、通訊、消費性電子等領域，皆須配合不同需求開發不同規格之產品，隨著下游產業之電子產品不斷推陳出新，將可望刺激連接器、電池模組及電源供應器未來需求之成長，在下游消費性電子、光電、通訊需求持續增加下，全球連接器、電池模組及電源供應器之需求成長應屬可期。

## 全球可攜式電子產品市場規模與預測

項目	單位	2002年		2003年		2004年		2005年		2006年	
		數量	成長率	數量	成長率	數量	成長率	數量	成長率	數量	成長率
筆記型電腦	仟台	30,033	-	37,566	25.10%	47,260	25.80%	55,721	17.90%	63,732	14.40%
行動電話	百萬支	396	-	489	23.48%	526	7.57%	600	14.07%	-	-
個人數位助理	仟台	12,060	-	11,392	(5.54)%	12,644	10.99%	13,753	8.77%	12,511	(9.03)%
數位相機	仟台	27,974	-	43,374	55.05%	55,194	27.25%	65,590	18.84%	73,662	12.31%
數位攝錄影機	仟台	6,920	-	8,700	25.72%	10,300	18.39%	11,500	11.65%	-	-

資料來源：MIC、IDC、工研院經資中心 ITIS 計畫、工研院 IEK、矢野經濟研究所、富邦證券整理

### (4)競爭利基

#### ①共同研發

本公司 OEM/ODM 團隊為了滿足所有客戶的需求，從零組件到複雜的組裝整合，皆以專案進行、提出應用解決方案或是技術支援，運用 24 小時的研發製造服務，為客戶提供創意與服務，確保產品從樣品到正式生產可以在最短時間內精確完成。

#### ②品質優勢

本公司在精益求精的精神下，致力追求國際公認的最高品質標竿，透過優異的品質管理系統，每項工作都在嚴格的管制、評鑑與分析下，持續不斷改善，以提升營運效率，並推行 ISO/TS 16949 品質管理系統，建構更完善的客戶導向識別系統 (Customer oriented process)，達成客戶滿意的最終目標。

#### ③產品多樣化，附加價值高

本公司之產品結構包含資訊、通訊、可攜式電子產品之相關零組件，針對市場之需求，本公司不斷朝高階、高附加價值之產品發展，完整之產品組合將有利於本公司營運之彈性，並增加面臨產品快速變化之應變能力。

#### ④積極投入新產品新技術之開發

由於技術、消費者喜好和市場情勢都持續變化，必須迅速推出更新、更好的產品，本公司為迎合此一潮流趨勢，早期公司以生產連接器及線纜產品起步，發展至今已包含電源及電池管理模組，而日後研發中心更將以無線通訊及光學產品的研發為主。故未來本公司將以機光電整合為發展目標，配合無線傳輸領域的開發與擴展，充分運用集團優勢，建立起多元化的產品組合。

## (5)發展遠景之有利、不利因素與因應對策

### ①有利因素

- A.產品應用領域如手機、數位相機、遊戲機及 MP3 產品等市場蓬勃發展，帶動週邊產業持續成長。
- B.具產品設計能力，可快速開發新產品，滿足客戶需求。
- C.深獲國際級客戶信賴及肯定，有利未來業務擴展，成長潛力無窮。
- D.垂直整合度深，從模具開發、沖壓、電鍍、成型及組裝，均能自行生產，具成本及品質優勢。
- E.積極擴展產品應用領域，確保成長動力來源。
- F.提早發展符合未來環保規範之製程技術及材料應用，提高競爭優勢及附加價值。
- G.與國際大廠共同開發新產品，累積相當技術及產品設計能力。

### ②不利因素

- A.模具及研發人才不足，人才訓練及養成不易。
- B.上游材料價格上揚，壓縮產品獲利空間。
- C.主要競爭者為國際級大廠，競爭壓力大。

### ③因應對策

- A.與各大專院校進行建教合作，以長期培養及訓練各專業之人才；同時提升員工福利措施，並強化專業訓練，以提升人力素質並降低人員流動率。
- B.掌握集團大宗採購之優勢，以降低進料成本，維持產品獲利水準。
- C.引進新式自動化生產設備及檢測設備，並致力於生產技術與製程品質之改良，以提高生產效率及品質穩定度，使得較同業更具競爭力。
- D.提升垂直整合之製造能力，並配合精密之模具開發及自動化加工之檢測技術，以降低成本，增進競爭優勢。

## 2.主要產品之重要用途及產製過程

### (1)主要產品

本公司主要產品區分為線纜連接器、通訊連接器、電池模組及電源管理模組等，線纜連接器主要用於各類 3C 產品訊號及電源傳輸之用，主要產品種類包括有 USB 連接線、1394 連接線及應用於遊戲機、數位相機、

MP3 及手機等產品之傳輸線及 Data Cable。

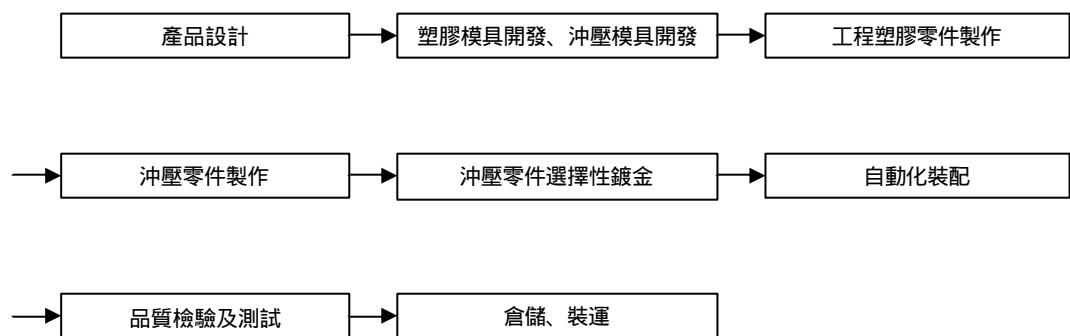
通訊連接器產品則為各類不含線纜之連接器，產品主要應用於手機、網路週邊設備、遊戲機及各類消費性電子產品等。而手機連接器可分為內部用及外部用連接器兩部分，主要產品則包括有板對板連接器、SIM 卡連接器、I/O 連接器、RF 連接器、電源及訊號線連接器等。網路連接器則用於連結網路週邊設備使用、而遊戲機連接器則是用於主機及遙桿端上，以作為連接其他配備之使用。

電池模組產品，主要用於大哥大及筆記型電腦等可攜式電子產品使用，目前產品類別主要以世界上各大通信器材品牌之相容電池產品為主，提供穩定而可靠之電源。

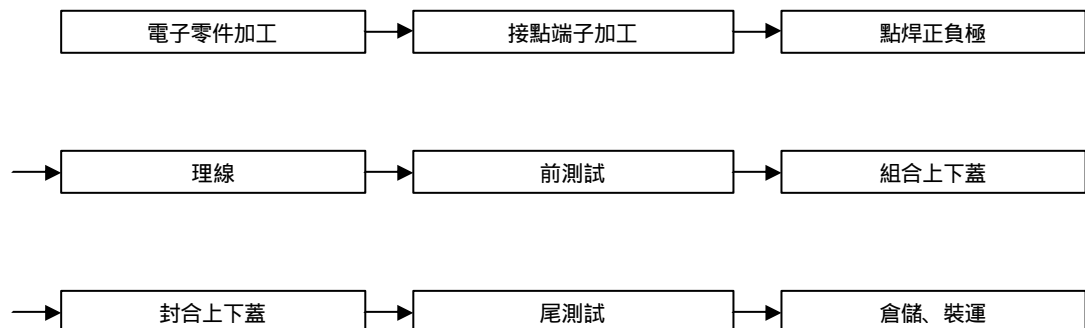
電源管理模組，主要用於控制有線電視網路之不斷電系統使用，未來將繼續開發相關之高階整合性訊號控制模組。

## (2)產製過程

### ①連接器



### ②電池模組



### 3.主要原料之供應狀況

主要原料	供應廠商	供應狀況
IC	HP、德州儀器、MOTOROLA、聯發科、禾伸堂、世平國際	穩定
電池	MOTOROLA、LG CHEM、松下、SANYO	穩定
連接線(CABLE)	維升、松普、翰宇、HITACHI	穩定
LCD	統寶光電、友達	穩定

### 4.最近二年度主要產品別或部門別毛利率重大變化之說明

單位：新台幣仟元

項目	92 年度			93 年度		
	營業收入	營業毛利	毛利率	營業收入	營業毛利	毛利率
金額	12,613,840	2,299,655	18.23	18,696,493	3,065,689	16.40

本公司營業毛利較上期增加 766,034 仟元，茲就毛利變動分析如下：

單位：新台幣仟元

前後期增減變動數	差異原因			
	售價差異	成本價格差異	銷售組合差異	數量差異
766,034	(1,419,410)	725,405	92,323	1,367,716

差異原因分析如下：

九十三年度為售價不利差異，主要係因九十三年度平均售價下降；成本價格為有利差異，主要係因九十三年度營收成長，產能擴充達成經濟規模效益，致產生有利之成本價格差異；銷售組合為有利差異，主要係毛利較高之筆記型電腦電池組產品佔總銷售數量之比例增加；九十三年度為數量有利差異，主要係銷售量增加所致。

### 5.主要進銷貨客戶名單

(1)最近兩年度任一年度中曾佔進貨金額 10%以上之供應商名單

單位：新台幣仟元；%

項目	92 年				93 年			
	名稱(註)	金額	占全年度進貨淨額比率(%)	與發行人之關係	名稱(註)	金額	占全年度進貨淨額比率(%)	與發行人之關係
1	A 公司	444,073	5.01	無	B 公司	2,480,118	17.23	無
2	-	-	-	-	A 公司	2,008,764	13.95	無
3	其他	8,421,140	94.99	-	其他	9,908,469	68.82	-
	進貨淨額	8,865,213	100.00		進貨淨額	14,397,351	100.00	

本公司主要進貨項目包括 IC、連接線、LCD 及電池等，最近二年度除向 A 公司和 B 公司之進貨比重較大外，其餘對單一公司之進貨金額多未逾全年度進貨淨額之 10%，採購來源相對分散，因此供貨情形實屬穩定。

本公司 93 年度對 A 公司進貨比重由 92 年度之 5.01% 增加至 13.95%，乃因本公司電池模組產品之營收於 93 年度大幅成長近 5 成，進而對 A 公司之進貨金額大為增加；向國際大廠 B 公司採購項目主係供數位相機使用之 IC，93 年度該部份因所銷售客戶之需求增加，致對 B 公司之進貨比重增加至佔全年度進貨淨額之 17.23%。整體而言該公司最近二年度供應商之變化，尚無重大異常。

(2)最近兩年度任一年度中曾佔銷貨金額 10% 以上之客戶名單

單位：新台幣仟元；%

項目	92 年				93 年			
	名稱	金額	占全年度銷貨淨額比率(%)	與發行人之關係	名稱(註)	金額	占全年度銷貨淨額比率(%)	與發行人之關係
1	C 公司	2,541,700	20.15	無	A 公司	2,797,433	14.96	無
2	A 公司	1,319,319	10.46	無	D 公司	2,654,250	14.20	正崴精密子公司所轉投資公司之子公司
3	-	-	-	-	C 公司	2,256,877	12.07	無
4	-	-	-	-	E 公司	1,948,905	10.42	無
5	其他	8,752,821	69.39	-	其他	9,039,028	48.35	-
	銷貨淨額	12,613,840	100.00	-	銷貨淨額	18,696,493	100.00	-

本公司之主要銷貨對象多為國際知名之消費性電子產品大廠，其下游應用產品相當廣泛，包括遊戲機、數位相機、MP3 及手機等。最近二年度由於客戶營運各有表現以及部分客戶對公司採購產品組合有所改變，因此主要銷貨客戶比重略有變化。

①A 公司

銷售予 A 公司之產品主係通訊產品使用之零組件，該部分每年之銷售金額隨客戶自身之營運發展而有所變動，且本公司亦積極拓展業務，營收逐年成長，致其 93 年佔本公司之營收比重略為下降。

②D 公司

D 公司係研發設計消費性電子產品之公司，製造部分則採委外製造方式，92 年下半年以後因營運模式改變，由 D 公司直接向本公司購料後再委由加工廠生產製造，故對 D 公司之銷貨比重 93 年度達 14.20%。

③C 公司&E 公司



本公司銷售予 C 公司與 E 公司之產品主係消費性電子零組件，對其銷售金額多寡受所接獲之代工訂單數量而定。因此正崴精密對其銷售比重各期互有增減。

6.最近二年度生產量值表

產能、生產量單位：仟個；生產值單位：新台幣仟元

主要產品	年度	92 年度			93 年度		
		產 能	生 產 量	生 產 值	產 能	生 產 量	生 產 值
線 纜 連 接 器		171,983	150,863	2,865,161	276,826	225,613	4,247,082
通 訊 連 接 器		743,255	657,748	1,832,410	1,169,255	912,019	2,134,721
電 池 模 組		20,862	18,300	2,418,145	28,602	24,712	3,728,602
電 源 管 理 模 組		26,845	23,756	1,729,535	57,643	47,671	2,716,953
其 他		25,752	22,993	1,942,280	46,888	39,245	3,738,456
合 計		988,697	873,659	10,787,530	1,579,214	1,249,260	16,565,814

7.最近二年度銷售量值表

銷售量單位：仟個；銷售值單位：新台幣仟元

主要產品	年度	92 年度				93 年度			
		內 銷		外 銷		內 銷		外 銷	
		量	值	量	值	量	值	量	值
線 纜 連 接 器		35,986	854,291	102,420	2,431,444	70,363	1,655,689	136,586	3,213,985
通 訊 連 接 器		184,169	684,100	473,579	1,759,113	327,166	1,021,044	557,067	1,738,534
電 池 模 組		3,595	593,741	12,744	2,105,081	8,040	1,318,599	16,324	2,677,156
電 源 管 理 模 組		3,405	291,648	17,997	1,541,457	12,066	790,439	35,179	2,304,588
其 他		5,058	534,127	17,935	1,893,723	18,812	2,036,374	18,751	2,029,796
合 計		232,213	2,957,906	624,675	9,730,819	436,447	6,822,145	763,907	11,964,059

(三)最近二年度從業員工人數

年 度		92 年度	93 年度	當年度截至 93 年 10 月 31 日
員 工 人 數	職 員	561	514	864
	作 業 員	464	623	443
	合 計	1025	1137	1307
平 均 年 齡		28.5	29.2	32.1
平 服 務 年 均 資		3.1	3	3.7
學 歷 分 布 比 率	博 士	0.10%	0.00%	0.00%
	碩 士	2.93%	3.69%	6.20%
	大 專	46.73%	55.32%	57.54%
	高 中	31.22%	29.91%	26.55%
	高 中 以 下	19.02%	11.08%	9.71%

#### (四)環保支出資訊

- 1.依法令規定，應申領污染設施設置許可證或污染排放許可證或應繳納污染防治費用或應設立環保專責單位人員者，其申領、繳納或設立情形說明：

本公司主要係生產連接器、電池模組等電子零組件產品，其生產製程中並不會產生重大污染環境之有害物質，且本公司對於生產後所產生之餘料下腳如 PVC 及銅材部份，PVC 透過粉碎機進行回收利用，銅材則出售予回收廠商，對於少量報廢之電池及印刷電路板，亦委由合格之廢棄物處理廠商處理，且廢水排放方面亦取得工業區接管證明書，由工業區污水處理系統集中處理，故本公司之業務範圍尚不致產生任何污染情事。

- 2.防治環境污染主要設備之投資及其用途與可能產生效益：無。
- 3.最近二年度及截至公開說明書刊印日止，公司改善環境污染之經過，其有污染糾紛事件者，並應說明其處理經過：無。
- 4.最近二年度及截至公開說明書刊印日止，公司因污染環境所受損失(包括賠償)、處分之總額，其未來因應對策及可能之支出：無。
- 5.目前污染狀況及其改善對公司盈餘、競爭地位及資本支出之影響及未來二年度預計之重大環保資本支出：無。

#### (五)勞資關係

- 1.列示公司各項員工福利措施、進修、訓練、退休制度與其實施情形，以及勞資間之協議與各項員工權益維護措施情形：

##### (1)員工福利措施

- 1 員工分紅入股。
- 2 年終表揚大會，表揚績優單位及個人。
- 3 慶弔慰問、員工結婚、生育、住院、死亡(含員工直系親屬)時公司分別發放祝賀金慰問金。
- 4 全員參加勞工保險、意外險及旅遊平安險。
- 5 設有員工餐廳，提供員工中午及晚上自助餐。
- 6 提供遠地員工交通車及宿舍，並補助水電、瓦斯及書報費用。
- 7 每年發給員工制服。
- 8 每年員工旅遊補助。
- 9 每學期提供員工本人及子女獎助學金。

- 10 端午、中秋及春節獎金。
- 11 每月員工生日慶生獎金及禮品。
- 12 設立各類社團，並補助其活動經費。

(2)教育訓練

本公司自成立以來即著重員工之在職教育訓練，歷年來無不努力徹底實施，期能藉由教育訓練以樹立優良廠風、培育人才、提高技術水準，促使員工與公司一起成長，共同分享利潤。

(3)退休制度實施情形

勞工退休準備金監督委員會成立於民國 78 年 12 月，以查核勞工退休準備金提撥數額、存儲支用、給付等事宜，確保勞工權益。

2.最近二年度及截至公開說明書刊印日止，公司因勞資糾紛所受之損失：無。

二、固定資產及其他不動產

(一)自有資產

1.取得成本達實收資本額百分之十或新台幣一億元以上之固定資產資料：

94 年 10 月 31 日

固定資產名稱	單位	數量	取得年月	原始成本	重估增值	未折減餘額	利用狀況			保險情形	設定擔保及權利受限制之其他情事
							本公司使用部門	出租	閒置		
廠房	棟	1	94.08.25	115,391,082	-	114,845,982	研發及生產單位	-	-	進行中	-

2.閒置不動產及以投資為目的持有期間達五年以上不動產：無。

(二)租賃資產

1.資本租賃：取得成本達實收資本額百分之十或新台幣一億元以上之租賃資產：無。

2.營業租賃：每年租金達伍百萬元以上之營業租賃：

94 年 10 月 31 日

資產名稱	單位	數量	租賃期間	年租金	出租人	租金之計算及支付方式	租約所定之限制
廠房	坪	1,694.39	94.01.25~ 96.01.19	14,233 仟元	達智科技股份有限公司	依承租面積計算，租金每月 1 日電匯	無

(三)各生產工廠現況及最近二年度設備產能利用率

1.各生產工廠之使用狀況

94年10月31日

項目 工廠	建物面積(坪)	員工人數	生產商品種類	目前使用狀況
台灣	3,814	1,307	連接器、電池組	良好
東莞	98,620	17,596	連接器、電池組、電源管理模組	良好
天津	19,009	1,163	連接器、電池組	良好
昆山	90,752	3,958	連接器、電池組、電源管理模組	良好

2.最近二年度產能利用率

單位：仟組：新台幣仟元

年度 生產量值 主要產品	92年度				93年度			
	產能	產量	產能 利用率	產值	產能	產量	產能 利用率	產值
線纜連接器	171,983	150,863	87.77%	2,865,161	276,826	225,613	81.50%	4,247,082
通訊連接器	743,255	657,748	88.50%	1,832,410	1,169,255	912,019	78.00%	2,134,721
電池模組	20,862	18,300	87.72%	2,418,145	28,602	24,712	86.40%	3,728,602
電源管理模組	26,845	23,756	88.49%	1,729,535	57,643	47,671	82.70%	2,716,953
其他	25,752	22,993	89.29%	1,942,280	46,888	39,245	83.70%	3,738,456
合計	988,697	873,659	88.36%	10,787,530	1,579,214	1,249,260	79.11%	16,565,814

三、轉投資事業

(一)轉投資事業概況

1.轉投資明細

單位：新台幣仟元；仟股；94年9月30日

轉投資事業	主要營業	投資 成本	帳面 價值	投資股份		股權 淨值	市價	會計 處理 方法	最近年度 投資報酬		持有公司 股份數額
				股數	股權 比例				投資 損益	分配 股利	
CU INTERNATIONAL LTD.	經營塑膠製之射出成型產品之製造業務	USD65,637	1,947,184	65,637	100%	1,934,896	-	權益法	(108,399)	0	-
CULINK INTERNATIONAL LTD.	控股及轉投資業務	USD500	28,020	500	100%	27,830	-	權益法	456	0	-
富士臨國際投資 股份有限公司	一般投資業	1,160,000	1,203,061	116,000	100%	1,203,061	-	權益法	101,104	0	-
富崴國際投資股 份有限公司	一般投資業	10,000	99,950	10,000	100%	99,950	-	權益法	-	0	-
維熹科技股份有 限公司	生產電線電纜及電子零組件等之	200,000	414,265	16,250	27.54%	413,967	-	權益法	255,881	0	-

	製造業務										
達智科技股份有限公司	有線無線通訊器材製造及買賣	458,000	457,758(含預付長期投資款400,000)	2,900	5.80%	260,148	-	權益法	(242)	0	-

(二)綜合持股比例

單位：仟股，%，94年9月30日

轉投資事業【註】	本公司投資		董事、監察人、經理人及直接或間接控制事業之投資		綜合投資	
	股數	持股比例	股數	持股比例	股數	持股比例
CU INTERNATIONAL LTD.	65,637	100%	-	-	65,637	100%
CULINK INTERNATIONAL LTD.	500	100%	-	-	500	100%
富士臨國際投資股份有限公司	116,000	100%	-	-	116,000	100%
富崴國際投資股份有限公司	10,000	100%	-	-	10,000	100%
維熹科技股份有限公司	16,250	27.54%	-	-	16,250	27.54%
達智科技股份有限公司	2,900	5.80%	-	-	2,900	5.80%

【註】係公司之長期投資。

(三)上市或上櫃公司最近二年度及截至公開說明書刊印日止，子公司持有或處分本公司股票情形及其設定質權之情形：無。

(四)最近二年度及截至公開說明書刊印日止，發生公司法第一百八十五條情事或有以部分營業、研發成果移轉子公司者：無。

四、重要契約：

契約性質	當事人	契約起訖日期	主要內容	限制條款
聯合授信約定書	花旗銀行等11家銀行	93/10/25~98/10/24	授信額度為新台幣15億元	無
工程承攬契約書	利晉工程股份有限公司	2005/3/31~施工完成	頂埔研發大樓土建工程	無
合作契約書	達智科技股份有限公司	簽約日期 94年10月13日	雙方協議由本公司依公司法第一百五十六條第六項發行新股作為換取達智科技股東股份之對價，換股比率為達智科技4.8股換發本公司股份1股。	無

### 參、發行計劃及執行情形

#### 一、前次現金增資、併購或受讓他公司股份發行新股或發行公司債資金運用計畫分析

最近三年度及截至公開說明書刊印日止，本公司並無現金增資、併購、受讓他公司股份發行新股等情事，本公司發行公司債計劃實際完成日距申報時未逾三年者為 90 年度海外可轉換公司債，計畫尚未完成者為 94 年度海外可轉換公司債，茲分別說明如下：

##### (一)90 年海外可轉換公司債

##### 1.計畫內容

- (1)主管機關核准日期及文號：90 年 7 月 19 日(90)台財證(一)第 144490 號函。
- (2)本次計畫所需資金總額：新台幣 1,727,150 仟元，約合美金 50,000 仟元（以新台幣兌美金匯率 34.543：1 計算）。
- (3)資金來源：發行海外可轉換公司債，預計募集總額為美金 50,000 仟元。
- (4)計畫項目及運用進度：

單位：美金仟元

資金運用項目	預定完成日期	所需資金總額	預定資金運用進度				
			90 年度	91 年度			
			第四季	第一季	第二季	第三季	第四季
海外購料	91.12	38,235	10,324	3,824	5,735	8,029	10,323
購置機器設備	91.12	11,765	1,925	2,391	2,400	2,694	2,355
合計		50,000	12,249	6,215	8,135	10,723	12,678

##### (5)計畫效益之評估

##### ①海外購料

該次募集海外可轉換公司債之資金支用於海外購料款後，除可挹注長期性營運資金，增加營運獲利，並以當時本公司一般美元借款利率約為 6.00% 估算，預估 90 年將可節省利息支出約 574 仟美元（折合新台幣約 19,746 仟元），91 年度以後每年度將可節省利息支出約 2,294 仟美元（折合新台幣約 78,914 仟元）。

②購置機器設備

單位：新台幣仟元

年度	項目	生產量(仟個)	銷售量(仟個)	銷售值	毛利
90	連接器、電源產品、消費性電子產品	21,839	20,850	179,207	44,147
91	連接器、電源產品、消費性電子產品	32,609	31,058	746,783	156,050
92	連接器、電源產品、消費性電子產品	46,584	44,368	1,034,828	207,802
93	連接器、電源產品、消費性電子產品	51,243	48,805	1,104,162	212,628
94	連接器、電源產品、消費性電子產品	53,805	51,245	1,124,589	207,201

本公司依機器設備採購計畫陸續引進各事業處之各式生產及檢測設備，並立即投入生產，預估 90 年度至 94 年度可增加之年平均營業收入約 837,914 仟元、平均年營業毛利約 165,566 仟元，預估資金收回年限為五年。

(6)輸入指定資訊申報網站之日期：90 年 10 月 24 日

2.變更計畫後內容

- (1)變更原因：因應營收大幅成長，所需之購料需求大幅增加，為求資金運用之最大效益，董事會於 91 年 3 月 12 日決議將海外公司債資金運用計畫中購置機器設備之金額，變更至海外購料項下。
- (2)資金來源：發行海外可轉換公司債，預計募集總額為美金 50,000 仟元。
- (3)變更後資金運用計畫內容及其進度

單位：美金仟元

資金運用項目	預定完成日期	所需資金總額	預定資金運用進度		
			90 年度		91 年度
			第四季	第一季	第二季
海外購料	91.06	49,950	13,208	23,372	13,370
購置機器設備	91.03	50	50	-	-
<b>合計</b>		<b>50,000</b>	<b>13,258</b>	<b>23,372</b>	<b>13,370</b>

(4)預計可能產生效益

本公司將海外公司債資金運用計畫中購置機器設備之金額，變更至海外購料項下，使海外購料之金額提高為 49,950 仟美元，除了可挹注長期性之營運資金，增加營運獲利能力，並以當時該公司美元借款利率 6% 估算，預估以後年度將可節省利息支出約為 USD2,997 仟元（折合新台幣約 103,097 仟元）。

(5)變更計畫提報股東會日期：91 年 5 月 30 日。

(6)輸入指定資訊申報網站之日期：91 年 3 月 12 日。

### 3.執行資金支用情形及效益評估分析

#### (1)執行進度

單位：美金仟元

計畫項目	執行狀況		截至 91 年第二季 止累計執行金額	進度超前或落後 原因及改善計畫
海外購料	支用金額	預定	49,950	本項目至 91 年第二季已全部執行完成。
		實際	49,950	
	執行進度(%)	預定	99.9%	
		實際	99.9%	
購置機器設備	支用金額	預定	50	本項目至 90 年第四季已全部執行完成。
		實際	50	
	執行進度(%)	預定	0.1%	
		實際	0.1%	
合計	支用金額	預定	50,000	
		實際	50,000	
	執行進度(%)	預定	100.00	
		實際	100.00	

#### (2)增資效益分析

單位：新台幣仟元

項目		年度	90 年	91 年
財務結構(%)	負債占資產比率		42.19	27.66
償債能力(%)	流動比率		223.10	211.19
	速動比率		171.60	168.09
利息費用			42,292	40,023
基本財務資料	營業收入淨額		6,954,001	10,143,238
	每股盈餘(元)		3.05	4.17

資料來源：經會計師查核簽證之財務報告

本公司負債占資產比率由 90 年底之 42.19%降至 91 年底之 27.66%，財務結構有明顯改善，91 年度營業收入 10,143,238 仟元較 90 年營業收入 6,954,001 仟元大幅增加 45.86%，每股盈餘由 3.05 元提升至 4.17 元，顯示本公司充實營運資金後，對於整體財務結構及獲利能力之提昇確有實質助益，90 年度之海外可轉換公司債效益應已合理顯現。



(二)94 年海外可轉換公司債

1.計畫內容

- (1)主管機關核准日期及文號：94 年 6 月 21 日金管證一字第 0940119953 號函。
- (2)本次計畫所需資金總額：美金 100,000 仟元，約合新台幣 3,100,000 仟元，  
(以新台幣兌美金匯率 31：1 估算)
- (3)資金來源：發行海外可轉換公司債，預計募集總額為美金 100,000 仟元。
- (4)計畫項目及運用進度：

單位：新台幣仟元

資金運用 項目	預定完成 日期	所需資金 總額	預定資金運用進度	
			94 年	
			第三季	第四季
海外購料	94.12	USD 100,000	79,014	20,986
		NTD 3,100,000	2,449,440	650,560
預計可能 產生效益	本次發行海外轉換公司債票面利率為 0%，以目前本公司美金平均 借款利率約 3.34% 估算，預估 94 年可節省利息支出約為美金 1,670 仟元，約合新台幣 51,770 仟元。94 年度以後每年可節省利息支出 約為美金 3,340 仟元，約合新台幣 103,540 仟元。			

註：以新台幣兌美元匯率 31：1 估算

- (5)輸入指定資訊申報網站之日期：94 年 6 月 7 日

2.執行資金支用情形及效益評估分析

(1)執行進度

單位：美金仟元

計畫項目	執行狀況		截至 94 年第三季止 累計執行金額	進度超前或落後 原因及改善計畫
海外購料	支用金額	預定	79,014	實際執行與原預定 進度並無重大差異
		實際	72,425	
	執行進度(%)	預定	79.01%	
		實際	72.43%	

## (2)增資效益分析

單位：新台幣仟元

項目		年度	94 年第二季	94 年第三季
財務結構(%)	負債占資產比率		47.20	57.68
償債能力(%)	流動比率		134.44	169.91
	速動比率		107.26	123.11
利息費用			36,672	52,984
基本財務資料	營業收入淨額		10,946,711	17,723,180
	每股盈餘(元)		2.08	3.79

資料來源：經會計師查核簽證或核閱之財務報告

本公司 94 年 9 月 30 日之流動比率與速動比率均較 94 年 6 月 30 日增加，短期償債能力提升；94 年第三季單季之營業收入為 6,776,469 仟元，單季之每股盈餘為 1.71 元，較 94 年前二季之營運表現為佳，顯示募集與發行 94 年度海外可轉換公司債之效益已逐漸顯現，惟計畫整體之效益尚待計畫執行完畢後再行評估。

二、本次現金增資、發行公司債或發行員工認股權憑證計劃應記載事項：不適用。

三、本次受讓他公司股份發行新股應記載事項

(一)受讓股份名稱、數量及對象

本次發行新股預定受讓之股份為達智科技股東所持有之已發行普通股，受讓股份數量總計為 25,600 仟股，佔達智科技已發行股份之 51.2%，受讓對象為達智科技現任股東智群科技顧問股份有限公司等六人。

(二)預定進度

本次辦理受讓達智科技股份發行新股作業，若如期向證期局申報生效後，將由董事會另行訂定換發新股基準日，原則上將不晚於 95 年 1 月 20 日。

(三)股份交換比率之計算方式及依據：請參閱第 53 頁

(四)獨立專家表示其股份交換比率合理性之意見書：請參閱第 56 頁

(五)受讓股份未來移轉之條件及限制

本次受讓之股份於未來移轉並無特殊條件與限制，將依現行法令規定及本公司內部規定程序辦理。

## (六)預計可能產生效益

### 1.增加轉投資收益

達智科技成立於 91 年 9 月，其 93 年度之營業收入及稅後淨利分別為 1,496,233 仟元及 2,219 仟元，公司於營運初期即開始獲利，經營績效可謂相當出色，且達智科技 94 年前三季營業收入及稅後淨利之營業收入分別為 3,577,708 仟元及 55,770 仟元，已超越 93 年全年之經營成果，成長態勢明顯；預計本次受讓達智科技股份後，達智科技之營業績效對本公司之轉投資收益應有正面之助益。

### 2.有效整合既有資源，提升整體經營績效

達智科技於行動電話之研發設計能力已獲國際大廠之認同，本公司本次受讓達智科技股份後，雙方將可於研發及製造層面進行互補，於市場通路面進行資源分享與整合，提供客戶更多更進一步之合作機會，同時擴展雙方之業務規模，並可垂直整合作業流程，使資源運用更有效率，並同時帶動本公司行動電話零組件之生產量能，發揮加乘之綜效。

## (七)受讓他公司股份之對象為關係企業或關係人者，並應列明與關係企業或關係人之關係、選定關係企業或關係人之原因及是否不影響股東權益之評估意見

本公司本次預計受讓達智科技 51.2%之股份，預定發行新股受讓他公司股份之對象均非為本公司之關係企業或關係人。本次受讓達智科技股份預計增資發行新股 5,333,333 股，約佔目前已發行股數 296,004,503 股之 1.80%，稀釋程度不高，且預期完成股份受讓後，轉投資收益之增加有助於提高盈餘、股東權益及每股淨值，故本次受讓達智科技股份對本公司股東權益尚不致有重大影響。

## (八)股份交換之合作契約：請參閱第 61 頁

## 四、本次併購發行新股情形：不適用。

# 正崴精密工業股份有限公司暨達智科技股份有限公司

## 股份交換比率之計算方式及依據

正崴精密與達智科技雙方本次參與換股之換股比率係依據參與換股公司雙方 94 年 6 月 30 日之財務報表為參考基礎，並考量換股雙方目前經營狀況、研發技術水準及未來發展條件等其他關鍵因素，據以共同商議並決定換股比率，雙方議定之換股比例係以正崴精密 1 股受讓達智科技 4.8 股，茲就雙方所擬定之換股比率說明如下：

### (一)正崴精密與達智科技 94 年上半年度財務狀況

單位：新台幣仟元

科目 \ 公司別	正崴精密	達智科技
資產總額	15,322,923	1,222,218
負債總額	7,232,255	704,742
淨值	8,090,668	517,476
實收資本額(註 1)	2,926,378	500,000
營業收入	10,946,711	2,099,675
稅後純益(損)	607,453	(13,270)
每股淨值(註 2)(元)	27.65	10.35
每股盈餘(註 3)(元)	2.08	(0.26)
每股市價(註 4)(元)	93.37	-

資料來源：正崴精密經會計師查核簽證之財務報表，達智科技之自行結算數

註 1：實收資本額係含 94 年 6 月底之待分配股票股利

註 2：每股淨值係依據 94 年 6 月底實收股本計算（含待分配股票股利）

註 3：每股盈餘係依據加權平均流通發行股數計算

註 4：每股市價係依據 94 年 9 月平均收盤價計算

### (二)換股比率參考區間之計算

#### 1.獲利能力

正崴精密 94 年上半年度經會計師查核簽證的每股稅後純益為 2.08 元，達智科技 94 年上半年度自結的每股稅後純損為 0.26 元，因達智科技 94 年上半年度每股稅後盈餘為負數，故不設算換股比率

#### 2.每股淨值

公司/項目	94 年 6 月 30 日之每股淨值	設算換股比率
正 崴 精 密	27.65	1
達 智 科 技	10.35	2.67

資料來源：正崴精密經會計師查核簽證之財務報表，達智科技之自行結算數

### 3.市價法

公司/項目	每股市價	設算換股比率
正 歲 精 密 ( 註 1 )	93.37	1
達 智 科 技 ( 註 2 )	20.00	4.67

註 1：每股市價係依據 94 年 9 月平均收盤價計算

註 2：每股市價依據 94 年 9 月 16 日成交資料計算及同業乘數比較法計算之價格，如下說明。

正歲精密為一上市公司，故每股市價有公開市場成交資料供作參考，而達智科技非為公開發行公司，並無公開市場成交資料，惟正歲精密於 94 年 9 月 16 日以每股 20 元購入達智科技已發行股份 22,900,000 股，交易股數佔達智科技股份之 45.8%，因其交易對象為非關係人，且正歲精密購入達智科技股權亦委請證券分析專家出具股權轉讓價格計算書評估意見，證券分析專家係採用市場常用之股價淨值比法及本益比法綜合運用，評估達智科技之合理價值約當為每股 20 元左右，與正歲精密購入達智科技之價格一致並無差異，因此該價格應足以提供本次換股比率計算之達智科技市價資料參考依據。

另以同業乘數比較法，以如下表採樣公司股價淨值比之平均數乘上達智科技每股淨值( $10.35 \times 1.96 = 20.29$ )，所計算之價格亦與上述之交易價格相當，故以 20 元為設算換股比率之價格。

#### 同業乘數比較法(股價淨值比)

公司/項目	每股市價	淨值	股價淨值比
華冠通訊(註 1)	16.22	10.98	1.48
奇美通訊(註 2)	29.50	12.11	2.44
平均值			1.96

註 1：每股市價係以 94 年 9 月平均收盤價。採樣上以營業規模較相近之公司為取樣樣本

註 2：奇美通訊成立於 90 年 4 月，主要生產中高階手機，為非公開發行公司，鴻海子公司富士康透過 100%持有的控股公司，於 94 年 5 月 13 日以每股 29.5 元，買下 8471.3 萬股，約佔該公司 56.48%股權，故在設算同業股價淨值比時以該次交易價格為奇美通訊之市價。

(三)換股比率之議定

公司	以每股盈餘作比較	以每股淨值作比較	以市價作比較	其他關鍵因素	雙方議定之換股比率
正崙精密	-	1.00	1.00	1.各公司未來發展遠景 2.產品開發的互補	1.00
達智科技	-	2.67	4.67	3.行銷通路的互補 4.手機市場的整體發展	4.80

本次換股比率之計算以每股淨值及市價法設算換股比率參考區間，並參酌未來發展條件及正崙精密之製造能力與達智科技之研發設計功能互補互利性等其他關鍵因素，雙方董事會共同議定以 1 股正崙精密之普通股交換 4.8 股達智科技之普通股。

# 正崴精密工業股份有限公司暨達智科技股份有限公司

## 股份交換換股比例合理性之複核意見書

正崴精密工業股份有限公司(以下簡稱正崴公司)與達智科技股份有限公司(以下簡稱達智公司)為追求雙方經營之最大效益，欲透過策略聯盟方式以達到資源共享，拓展行銷通路及提昇經營績效等目的，擬由正崴公司依公司法第一百五十六條第六項規定發行新股受讓達智公司股東所持有部份股權以進行策略聯盟，雙方議定之股份交換比率係以正崴公司 1 股受讓達智公司 4.8 股，茲就雙方換股比率之合理性評估如后：

### 一. 評價方法

評估公司價值之評價模式眾多，一般換股比率多由策略聯盟雙方採用共同可接受之評價基礎計算可能換股比率區間，並考量其他關鍵因素再共同議定換股比率，而市場慣用衡量公司價值之指標一般包括獲利能力，每股淨值與市價等依據，故本次股份交換比率之計算，雙方同意以民國九十四年六月三十日之財務報表為基礎，並考量換股雙方目前經營狀況，技術水準及未來發展條件等其他關鍵因素，共同決定換股比率。

### 二. 計算換股比率之依據

#### (一) 換股雙方九十四年上半年度財務狀況

單位：新台幣仟元

科目 \ 公司別	正崴公司	達智公司
資產總額	15,322,923	1,222,218
負債總額	7,232,255	704,742
淨值	8,090,668	517,476
實收資本額(註 1)	2,926,378	500,000
營業收入	10,946,711	2,099,675
稅後純益	607,453	(13,270)
每股淨值(註 2)(元)	27.65	10.35
每股盈餘(註 3)(元)	2.08	(0.26)
每股市價(註 4)(元)	93.37	-

資料來源：正崴公司經會計師查核簽證之財務報表，達智公司自結之財務報表

註 1：實收資本額係含待分配股票股利

註 2：每股淨值係依據九十四年六月底實收股本計算(含待分配股票股利)

註 3：每股盈餘係依據加權平均流通發行股數計算

註 4：每股市價係依據九十四年九月平均收盤價計算

## (二)換股比率參考區間之計算

### 1.獲利能力

正崑公司 94 年上半年度經會計師查核簽證的每股稅後純益為 2.08 元，達智公司 94 年上半年度自結的每股稅後純益為(0.26)元，因達智公司 94 年上半年度每股稅後盈餘為負數，故不設算此項換股比率

### 2.每股淨值

公司/項目	94.06.30 之每股淨值	設算換股比率
正崑公司	27.65	1
達智公司	10.35	2.67

資料來源：正崑公司經會計師查核簽證之財務報表，達智公司自結之財務數字

### 3.市價法

公司/項目	每股市價	設算換股比率
正崑公司(註 1)	93.37	1
達智公司(註 2)	20.00	4.67

註 1：每股市價係依據九十四年九月平均收盤價計算

註 2：每股市價依據九十四年九月十六日成交資料計算及同業乘數比較法計算之價格，如下說明。

正崑公司為上市公司有公開市場成交資料供參考，而達智公司為未公開發行公司，並無公開市場成交資料，惟因正崑公司於 94 年 9 月 16 日以每股 20 元，分別向非關係人英屬維京群島商來祥有限公司及翔發投資股份有限公司(聯發科技股份有限公司 100% 持股之聯屬公司)購入 20,000,000 股及 2,900,000 股，合計佔達智公司股份之 45.8%，因其交易對象為非關係人且交易股數佔達智公司股份之 45.8%，且正崑公司購入達智公司股權亦委請證券分析專家劉坤錫君出具達智公司價格評估意見，證券分析專家係採用市場常用之股價淨值比法及本益比法綜合運用，評估達智公司之合理價值為 20 元，與正崑公司購入達智公司價格相一致並無差異，因此達智公司市價資料應足以提供本次換股之市價參考依據。



另以同業乘數比較法，以如下表採樣公司股價淨值比之平均數乘上達智公司每股淨值(10.35 \* 1.96 = 20.29)，所計算之價格亦與前次交易之價格相當，故以 20 元為設算換股比率之價格。

同業乘數比較法	股價淨值比		
公司/項目	每股市價	淨值	股價淨值比
華冠	16.22	10.98	1.48
奇美通訊	29.50	12.11	2.44
平均值			1.96

註 1：每股市價係以九十四年九月平均收盤價。採樣上以營業規模較相近之公司為取樣樣本

註 2：奇美通訊成立於 2001 年 4 月，主要生產中高階手機，為非公開發行公司，鴻海子公司富士康透過 100% 持有的控股公司，於 2005 年 5 月 13 日以每股 29.5 元，買下 8471.3 萬股，約佔該公司 56.48% 股權，故在設算同業股價淨值比時以該次交易價格為奇美通訊之市價。

綜合上述各項次設算換股比率參考值之區間為 2.67~4.67。

### 三、決定換股比率之其他考量因素

公司	主要產品	目前營運狀況及未來發展前景
正崴公司	線纜連接器 通訊連接器 電池模組 電源管理模組 其他電子系統產品	<ol style="list-style-type: none"> <li>1.以連接器及線纜產品起家，以精密模具技術發展相關電子零組件產品。</li> <li>2.開發無線通訊及光學零組件等產品。</li> <li>3.主要客戶均為國際大廠，產品應用涵蓋了手機、MP3、遊戲機及消費電子等產品。</li> <li>4.以光機電整合為目標，配合無線傳輸的開發與擴展，建立多元化的產品組合。</li> <li>5.以市場領導廠商為導向，從 OEM 逐漸轉為 ODM 或 JDM，與客戶共同開發新產品，創造長遠發展的新契機。</li> </ol>

達智公司	手機	1. 團隊在手機領域已建立相當基礎，同時具備業績與行銷通路。 2. 團隊在產品系統設計能力，已符合國際大廠的要求。 3. 具電子線路設計、開發、軟體、硬體與手機設計整合能力，確保未來新產品的開發。 4. 相關手機大廠委外代工機會增加，產業將有機會逐漸被具有設計及大量製造經驗廠商切入。 5. 手機市場未來仍呈成長趨勢。 6. 經由通路市場厚植實力，以進入國際大廠 ODM 業務
------	----	---

資料來源:正崴公司及達智公司提供

#### 四.換股比率之議定

正崴公司係上市公司，在經營現況、營運規模、行銷通路及籌資能力方面具有優勢，而達智公司在手機產品擁有研發及銷售實力，而手機市場年需求量高達 7 億支，其零件的需求更是龐大，進入手機組裝市場以帶動零組件的成長是正崴公司未來的發展策略，因此藉由本次股份交換建立更緊密的合作關係，可結合達智公司在手機產品研發實力及正崴公司製造實力與零組件開發能力,共同爭取國際大廠的訂單，雙方互蒙其利，可提昇經營績效。故雙方經採用本次評價方法計算之換股比率參考值(詳下表)，並考量其他關鍵因素後，決定換股比率為 4.8 股達智公司普通股交換 1 股正崴公司普通股。

公司	以每股盈餘作比較	以每股淨值作比較	以市價作比較	其他關鍵因素	雙方議定之換股比率
正崴公司	-	1.00	1.00	1.各公司未來發展遠景 2.產品開發的互補	1.00
達智公司	-	2.67	4.67	3.行銷通路的互補 4.手機市場的整體發展	4.80

## 五、結論

綜上所述，正崙公司與達智公司股份交換之換股比率，係經雙方公司考量獲利能力、每股淨值、市價，並綜合考量雙方公司目前之營運狀況、產品及行銷通路的互補性及未來發展遠景所訂定之，本會計師經複核換股比率計算之相關資料後，認為雙方議定之換股比率尚屬合理。

萬盛會計師事務所

會計師：楊忠耕

日期：中華民國94年10月12日

# 合作契約書

立契約書人：正崴精密工業股份有限公司（以下簡稱「甲方」）

達智科技股份有限公司（以下簡稱「乙方」）

甲乙雙方均係依據中華民國公司法組織之公司，甲方並係依法在臺灣證券交易所上市之公司。茲為共享資源、追求雙方經營之最大效益，乙方同意協助其股東(以下統稱「達智股東」)將所持有之乙方股份出讓予甲方，由甲方依公司法第 156 條第 6 項發行新股作為受讓達智股東所持有之乙方股份之對價，雙方訂立本合作契約書，條款如后：

## 第一條 換股標的

1. 乙方同意協助促使甲方依本契約書第二條第一項換股比例取得乙方 51.2%之股權，共計 25,600 仟股，並以甲方依公司法第 156 條第 6 項所發行之新股 5,333,333 股作為取得上述達智股東乙方股份之對價。總計甲方依本契約換股取得及其原已持有之乙方股份，甲方將持有乙方 97%之股權，共計 48,500 仟股。前述甲方實際發行新股數以向行政院金融監督管理委員會證券期貨局（下稱「證期局」）申報發行新股為準據。乙方保證達智股東所持有之乙方股份均為合法取得，達智股東至股份過戶基準日享有完全之權利，絕無出質、出售、受第三人信託、限制買賣或其他權利瑕疵，其換股亦無違反公司法第 167 條第 3 項、第 4 項規定情事。
2. 截至本合作契約書訂立日止，甲方登記資本額為新台幣(以下同)4,000,000 仟元，分為 400,000 仟股，每股面額 10 元。實收資本額 2,960,045 仟元，已發行股份總數為 296,005 仟股，且 2005 年發行之海外可轉換公司債未轉換餘額為美金 88,350 仟元。
3. 截至本合作契約書訂立日止，乙方登記資本額為新台幣 800,000 仟元，分為 80,000 仟股，每股面額 10 元。實收資本額 500,000 仟元，已發行股份總數為 50,000 仟股。

## 第二條 換股比例

1. 甲乙雙方同意，甲方股份與達智股東所持有之乙方股份，換股比例以簽訂本契約書時達智股東所持有之普通股乙方股份 4.8 股折換甲方普通股股份 1 股。甲方與乙方股東另訂換股協議書約定詳細條款，乙方應負責使甲方與足夠本契約書第一條第一項之股份之乙方股東訂定換股協議書；本次達智股東換得甲方之股份，其權利義務與甲公司原發行股份相同。達智股東各人不足換為甲方公司壹股之部份，由達智股東各人之間自行拼湊，按上述比例交換成甲方公司壹股。剩餘不滿壹股者，達智股東同意由甲方按該股份面額洽特定人認購之。
2. 甲方同意前項換股比例，對甲方本次發行新股做為受讓乙方股份對價之換股相對人，即每位達智股東均歸一律。

3. 雙方同意自簽訂本契約書起至受讓股份過戶基準日(暫訂為九十五年一月七日，惟確定之日期仍應以證期局核准後甲方董事會決議通過之日期為準。其因其他不可抗力之情事致無法於前述日期前完成股份轉換時，得視遲延或變更轉換方式所需之相當時間，自動延長之)止，均不得買回庫藏股。
4. 甲方發行新股後，如有乙方股東於受讓股份過戶基準日因依任何原因而無法或不能履行轉讓乙方股份予甲方之交割義務，乙方應於五日內使其他股東同意以同一換股比例換取甲方公司之新股並完成股份(股票)過戶，以使甲方確實取得第一條第一項所訂乙方公司股權比例之股份。

### 第三條 換股比例之變更

1. 甲乙雙方同意換股比例不得任意變更或片面要求改變，但於本合作契約書簽定後有下列各款具體情事發生時，且經雙方同意者，不在此限。
  - (1) 辦理現金增資、發行轉換公司債、無償配股、發行附認股權公司債、附認股權特別股、認股權憑證及其他具有股權性質之有價證券。
  - (2) 處分公司重大資產等影響公司財務業務之行為。
  - (3) 發生重大災害、技術重大變革等影響公司股東權益或證券價格情事。
  - (4) 參與股份受讓之公司任一方依法買回庫藏股之調整。
  - (5) 參與股份受讓之主體或家數發生增減變動。
  - (6) 其他因法令變更、經主管機關要求調整換股比例。

### 第四條 業務合作

1. 雙方同意於產品設計研發、業務拓展及行銷通路上建立合作關係，本於互惠共利原則，各自提供所長，以促進技術合作、提昇經營績效。
2. 雙方同意於本契約書簽定後，共同成立專案團隊，負責推動策略聯盟等相關事宜。

### 第五條 聲明及保證

1. 雙方聲明及保證其所提供予對方之公司財務報表皆係依據商業會計法及中華民國一般公認會計原則編製且其內容及其他財務資料皆係正確、真實，並無任何虛偽、隱匿或誤導之情事。
2. 雙方聲明及保證其所有之資產及負債皆已明列於提供予對方之財務報表中，且各方就上開所列其所有之資產皆擁有合法的所有權，其使用、收益及處分不受任何拘束或限制。
3. 雙方並無因故意過失有任何事實之隱瞞藏匿或有負債將使公司之業務或財務產生任何重大不利之影響。

4. 雙方並無任何其他重大虛偽不實、違反法令、喪失債信、重大訴訟及足以影響公司繼續營運或簽訂本約之重大情事。
5. 雙方承諾已將任何形式之契約、協議、聲明、保證、擔保、約定、負擔或其他義務皆已提供或告知對方公司，並無任何虛偽、隱匿或不實之情事。

#### 第六條 專屬期間

雙方同意於本契約資訊公開後，至受讓股份過戶基準日完成前，雙方均不與其他公司進行合併、分割、收購或股份受讓。

#### 第七條 查核

為確保換股比例及乙方公司合理股價計算之正確性，乙方同意甲方於本案呈送主管機關審核前，得委任律師、會計師、證券承銷商、或其他技術人員查核乙方之財務、業務、財產及會計帳目等事項之正確性。乙方並應於查核時提供甲方所認為一切必要之協助。

#### 第八條 契約終止

1. 甲乙雙方同意解除本合作契約書。
2. 甲方依公司法第 156 條第 6 項，提請董事會經三分之二以上董事出席、出席董事過半數同意之決議，並向臺灣證券交易所股份有限公司及證期局申報期滿後，依法使甲方新股之發行生效。甲乙雙方同意，若經證券交易所或證期局退件駁回，雙方同意本合作契約書予以終止。
3. 一方有違反本契約書之任何聲明、擔保或條款，經他方書面催告補正，而未於收受書面通知後十五日內補正時，他方得終止本合作契約書並得請求因此所受損失及所生費用。

#### 第九條 契約效力

1. 本契約書經甲乙雙方公司董事會通過後，合法授權代表簽訂後生效。
2. 本契約書若有未盡事宜，由甲乙雙方協商解決或訂立條款補充之。如未能協議，則以相關法令之規定補充之。
3. 非經他方書面同意，當事人不得將本契約書或本契約書權利、義務之全部或一部轉讓他人。
4. 本契約任一方之承受人或繼受人應受本契約之拘束。
5. 本契約之任何條款如依相關主管機關之核示或行政指導而有變更必要或尚有未盡事宜者，逕依相關主管機關核示或行政指導內容修訂，或雙方逕行協商議定之。
6. 本契約之任何條款如與相關法令抵觸而無效者，僅該抵觸部份無效，其他條款仍繼續有效。

#### 第十條 保密義務

1. 除法令另有規定外，各方同意於本交易訊息公開前，應嚴守祕密，亦不得因此

有圖利行為。

2. 對於因調查、評估或履行本契約書所取得的任何資訊或文件，非經他方事前書面同意，不得洩露予任何第三者或對外公開。
3. 本契約書訂立後，至受讓股份過戶基準日或解除條件成就確定失效之日前，或因本契約書第八條終止後，雙方仍應負保密義務。

第十一條 準據法與管轄法院

1. 本約準據法為中華民國法律。
2. 甲乙雙方如因本合作契約書及其他相關事宜而引發訴訟時，以台灣台北地方法院為管轄法院。

第十二條 合約份數

本契約書壹式陸份，由雙方各執壹份為憑，餘肆份為向主管機關申報使用。

立契約書人

甲方 正崴精密工業股份有限公司

法定代理人 郭台強

地址：台北縣土城市土城工業區中山路 18 號

乙方 達智科技股份有限公司

授權代表人 王衛民

地址：台北縣中和市建康路 119 號 2 樓

中 華 民 國 九 十 四 年 十 月 十 三 日

## 肆、財務概況

### 一、最近五年度簡明財務資料

#### (一)簡明資產負債表及損益表

##### 1.簡明資產負債表

單位：新台幣仟元

年度 項目	最近五年度財務資料 (註1)					當年度截至 94年9月30日 財務資料
	89年	90年	91年	92年	93年	
流動資產	2,191,830	5,065,514	5,218,591	6,284,180	10,187,205	14,153,180
基金及長期投資	989,898	1,421,110	2,008,997	2,166,950	2,964,419	4,150,238
固定資產	1,383,198	1,664,568	1,771,534	1,718,280	2,576,222	2,593,822
無形資產	-	12,094	14,459	11,142	13,179	13,178
其他資產	12,270	41,179	61,844	60,831	100,239	201,170
資產總額	4,577,196	8,204,465	9,075,425	10,241,383	15,841,264	21,111,588
流動負債						
分配前	981,053	2,270,531	2,471,068	3,127,195	7,890,397	8,329,937
分配後	982,264	2,441,142	2,774,306	3,471,098	8,287,589	8,329,937
長期負債	-	1,153,027	-	-	-	3,761,095
其他負債	10,409	37,599	39,607	50,044	68,245	85,630
負債總額						
分配前	991,462	3,461,157	2,510,675	3,177,239	7,958,642	12,176,662
分配後	992,673	3,631,768	2,813,913	3,521,142	7,958,642	12,176,662
股本	1,170,000	1,527,203	2,013,071	2,282,378	2,587,616	2,960,045
資本公積	1,889,045	2,398,780	3,385,229	3,385,229	3,385,229	3,642,890
保留盈餘						
分配前	516,106	766,453	1,113,157	1,341,456	1,964,410	2,315,374
分配後	249,895	286,355	540,612	692,315	1,228,456	2,315,374
長期股權投資未實現跌價損失	-	-	-	-	-	-
累積換算調整數	10,583	50,872	50,872	55,081	(54,633)	16,617
未認列為退休金成本之淨損失	-	-	-	-	-	-
股東權益總額						
分配前	3,585,734	4,743,308	6,564,750	7,064,144	7,882,622	8,934,926
分配後	3,584,523	4,572,697	6,261,512	6,720,241	7,485,430	8,934,926

註 1：上列各年度之財務資料均經會計師查核簽證或核閱。

##### 2.簡明損益表資料



單位：新台幣仟元

年 度	最近五年度財務資料(註1)					當年度截至 94年9月30日 財務資料(註2)
	89年	90年	91年	92年	93年	
營業收入	4,239,765	6,954,001	10,143,238	12,613,840	18,696,493	17,723,180
營業毛利	1,000,121	1,530,441	2,170,223	2,299,655	3,065,689	2,452,649
營業利益	399,947	656,703	1,160,571	1,013,486	1,543,877	1,351,193
營業外收入	103,580	91,242	56,111	105,890	274,680	364,876
營業外支出	34,986	62,714	155,858	39,981	179,282	212,907
繼續營業部 門稅前損益	468,541	685,231	1,060,824	1,079,395	1,639,275	1,503,162
繼續營業 部門損益	379,165	520,201	826,802	800,844	1,296,941	1,112,620
停業部門損益	-	-	-	-	-	-
非常損益	-	-	-	-	-	-
會計原則變動 之累積影響數	-	-	-	-	-	-
本期損益	379,165	520,201	826,802	800,844	1,296,941	1,112,620
每股盈餘(元) (追溯後)	1.74	2.37	3.24	3.09	5.01	3.63

註1：上列各年度之財務資料均經會計師查核簽證或核閱。

註2：每股盈餘係就已發行之普通股股數按加權平均法計算，其因盈餘及資本公積轉增資或股票分割之股數，則追溯調整計算。

(二)影響上述財務報表作一致性比較之重要事項：無。

(三)最近五年度簽證會計師姓名及其查核意見：

1.簽證會計師姓名及其查核意見

年度	簽證會計師姓名	查核意見	變更會計師原因
89年	張明輝、陳慈堅	修正式無保留意見	—
90年	張明輝、王嘉瑜	無保留意見	內部行政組織變更
91年	張明輝、王嘉瑜	無保留意見	—
92年	王嘉瑜、周筱姿	無保留意見	內部行政組織變更
93年	張明輝、王嘉瑜	無保留意見	內部行政組織變更

2.最近五年度更換會計師原因之說明：因資誠會計師事務所內部作業調整。

## (四)財務分析

分析項目	年度	最近五年度財務分析(註1)					94年度截至 9月30日	
		89年	90年	91年	92年	93年		
財務結構	負債占資產比率(%)	21.66	42.19	27.66	31.02	50.24	57.68	
	長期資金佔固定資產比率(%)	259.24	354.23	370.57	411.12	308.63	489.47	
償債能力	流動比率(%)	223.42	223.10	211.19	200.95	129.11	169.91	
	速動比率(%)	129.60	171.60	168.09	152.36	92.58	123.11	
	利息保障倍數	32.90	17.20	27.51	384.31	68.02	29.37	
經營能力	應收款項週轉率(次)	3.97	4.21	4.30	4.16	4.67	2.87	
	平均收現日數	92.00	87.00	85.00	88.00	78.00	95.00	
	存貨週轉率(次)	5.17	5.76	7.52	8.47	7.49	4.64	
	應付款項週轉率(次)	5.96	4.99	4.00	5.72	4.65	3.04	
	平均銷貨日數	71.00	63.00	48.00	43.00	49.00	59.00	
	固定資產週轉率(次)	3.07	4.18	5.90	7.23	8.71	6.86	
	總資產週轉率(次)	0.93	0.85	1.17	1.31	1.43	0.96	
獲利能力	資產報酬率(%)	10.18	8.64	9.92	8.31	10.09	6.24	
	股東權益報酬率(%)	15.74	12.49	14.62	11.75	17.35	13.23	
	佔實收資本比率(%)	營業利益	34.18	43.00	57.65	44.40	59.66	45.65
		稅前損益	40.05	44.87	52.70	47.29	63.35	50.78
	純益率(%)	8.94	7.48	8.15	6.35	6.94	6.28	
	每股盈餘(元)(追溯後)	1.74	2.37	3.24	3.09	5.01	3.79	
現金流量	現金流量比率(%)	19.32	48.50	29.35	13.17	7.53	-	
	現金流量允當比率(%)	1.25	26.81	37.16	38.90	31.94	22.09	
	現金再投資比率(%)	4.76	16.56	7.77	1.29	2.61	-	
槓桿度	營運槓桿度	1.49	1.56	1.34	1.39	1.27	1.24	
	財務槓桿度	1.04	1.07	1.04	1.00	1.02	1.04	

註 1：上列各年度財務資料均經會計師查核簽證或核閱。

註 2：現金流量分析，營業活動淨現金流量係指營業活動淨現金流入，若為淨現金流出則不予計算。

註 3：每股盈餘係就已發行之普通股股數按加權平均法計算，其因盈餘及資本公積轉增資或股票分割之股數，則追溯調整計算。

分析項目之計算公式如下：

1.財務結構：

(1)負債佔資產比率 = 負債總額 / 資產總額。

(2)長期資金佔固定資產比率 = (股東權益淨額 + 長期負債) / 固定資產淨額。

2.償債能力：

(1)流動比率 = 流動資產 / 流動負債。

(2)速動比率 = ( 流動資產 - 存貨 - 預付費用 ) / 流動負債。

(3)利息保障倍數 = 所得稅及利息費用前純益 / 本期利息支出。

### 3.經營能力：

(1)應收款項 ( 包括應收帳款與因營業而產生之應收票據 ) 週轉率 = 銷貨淨額 / 各期平均應收款項 ( 包括應收帳款與因營業而產生之應收票據 ) 餘額。

(2)平均收現日數 = 365 / 應收款項週轉率。

(3)存貨週轉率 = 銷貨成本 / 平均存貨額。

(4)平均銷貨日數 = 365 / 存貨週轉率。

(5)應付款項 ( 包括應付帳款與因營業而產生之應付票據 ) 週轉率 = 銷貨成本 / 各期平均應付款項 ( 包括應付帳款與因營業而產生之應付票據 ) 餘額。

(6)固定資產週轉率 = 銷貨淨額 / 固定資產淨額。

(7)總資產週轉率 = 銷貨淨額 / 資產總額。

### 4.獲利能力：

(1)資產報酬率 = [ 稅後損益 + 利息費用 × ( 1 - 稅率 ) ] / 平均資產總額。

(2)股東權益報酬率 = 稅後損益 / 平均股東權益淨額。

(3)純益率 = 稅後損益 / 銷貨淨額。

(4)每股盈餘 = ( 稅後淨利 - 特別股股利 ) / 加權平均已發行股數。

### 5.現金流量：

(1)現金流量比率 = 營業活動淨現金流量 / 流動負債。

(2)現金流量允當比率 = 最近五年度營業活動淨現金流量 / 最近五年度 ( 資本支出 + 存貨增加額 + 現金股利 )。

(3)現金再投資比率 = ( 營業活動淨現金流量 - 現金股利 ) / ( 固定資產毛額 + 長期投資 + 其他資產 + 營運資金 )。

### 6.槓桿度：

(1)營運槓桿度 = (營業收入 - 變動營業成本及費用) / 營業利益。

(2)財務槓桿度 = 營業利益 / (營業利益 - 利息費用)。

## (五)會計科目重大差異變動說明

單位：新台幣仟元

會計科目	93年度	92年度	增(減)變動		差異數說明
			金額	%	
現金及約當現金	908,814	625,919	282,895	45.20	因營收成長，使得93年現金較92年增加
短期投資	3,702	186,329	(182,627)	(98.01)	因營收成長，營運資金需求增加，故使得短期投資金額減少
應收帳款淨額	3,012,858	1,925,995	1,086,863	56.43	93年之營收因持續積極開發國內外市場及受惠於國際大廠拓展市佔率之因素而大幅成長，致使得93年應收帳款較92年增加。
其他應收款 - 關係人	1,911,064	576,407	1,334,657	231.55	因大陸孫公司內銷成長，致應收代採購材料款增加，另將超過正常授信期間一定期間之應收關係人帳款轉列其他應收款 - 關係人所致
長期股權投資	2,964,419	2,166,950	797,469	36.80	主係對轉投資公司投資款增加所致。
固定資產淨額	2,576,222	1,718,280	857,942	49.93	主係配合擴充營運規模增購固定資產所致
短期借款	1,920,969	139,456	1,781,513	1277.47	因營運規模擴大，營運資金需求增加，故本期舉借短期借款較上期增加
應付帳款	3,524,028	1,785,360	1,738,668	97.38	因營運成長增加存貨採購量，致應付帳款增加
應付費用	960,209	528,325	431,884	81.75	主係營業額成長，應付費用增加所致。
其他應付款項	726,548	105,348	621,200	589.66	93年應付購置設備款大幅增加所致
股本	2,587,616	2,282,378	305,238	13.37	92年盈餘配股及員工紅利轉增資
未分配盈餘	1,655,177	1,112,307	542,870	48.81	因92年未分配盈餘增加
營業收入淨額	18,696,493	12,613,840	6,082,653	48.22	因積極擴展國內外市場，產品銷售量大幅增加所致
營業成本	15,630,804	10,314,185	5,316,619	51.55	因積極擴展國內外市場，營收大幅成長，相對使得銷貨成本增加
營業毛利	3,065,689	2,299,655	766,034	33.31	因營收大幅成長，使得營業毛利較上期成長，惟因材料成本上揚，使得營業毛利增加低於營收成長幅度
營業費用	1,521,812	1,286,169	235,643	18.32	主係營收成長，致營業費用相對增加所致。
營業淨利	1,543,877	1,013,486	530,391	52.33	因營業毛利增加，另因營收成長達經濟規模效益，使得營業費用率下滑，故營業淨利成長大於營業毛利成長率
兌換利益(損失)	(109,138)	60,287	169,425	(155.24)	因本期國外進銷貨受新台幣匯率波動影響產生兌換損失，而上期為兌換利益所致
稅前淨利	1,639,725	1,079,395	560,330	51.91	營收淨利增加致稅前淨利亦同步成長
稅後純益	1,296,941	800,844	496,097	179.90	因營收淨利增加所致。

## 二、財務報表應記載事項

- (一)發行人申報(請)募集發行有價證券時之最近兩年度財務報表及會計師查核報告。發行人申報(請)募集發行有價證券時已逾年度開始八個月者,應加列申報(請)年度上半年之財務報表:(請參閱第 75 176 頁)。
- (二)最近一年度及最近期經會計師查核簽證或核閱之母子公司合併財務報表:(請參閱第 177 252 頁)。
- (三)發行人申報(請)募集發行有價證券後,截至公開說明書刊印日前之最近期經會計師查核簽證之財務報表:無。

## 三、財務概況其他重要事項

- (一)公司及其關係企業最近二年度及截至公開說明書刊印日止,如有發生財務週轉困難情事,應列明其對公司財務狀況之影響:無。
- (二)最近二年度及截至公開說明書刊印日止,有發生公司法一百八十五條情事者:無。
- (三)期後事項:無。
- (四)其他:無。

## 四、財務狀況及經營結果之檢討分析

- (一)財務狀況:最近二年度資產、負債及股東權益發生重大變動之主要原因及其影響,若影響重大者應說明未來因應計劃。

單位:新台幣仟元

項目	年度	92 年度	93 年度	差異	
				金額	%
流動資產		6,284,180	10,187,205	3,903,025	62.11%
固定資產		1,718,280	2,576,222	857,942	49.93%
其他資產		60,831	100,239	39,408	64.78%
資產總額		10,241,383	15,841,264	5,599,881	54.68%
流動負債		3,127,195	7,890,397	4,763,202	152.32%
長期負債		-	-	-	-
其他負債		50,044	68,245	18,201	36.37%
負債總額		3,177,239	7,958,642	4,781,403	150.49%
股本		2,282,378	2,587,616	305,238	13.37%
資本公積		3,385,229	3,385,229	-	-
保留盈餘		1,341,456	1,964,410	622,954	46.44%
股東權益總額		7,064,144	7,882,622	818,478	11.59%

項目	年度	92 年度	93 年度	差異	
				金額	%
(一) 最近二年度減比例變動分析說明：					
1. 流動資產：					
(1) 應收帳款及票據增加主要係因 93 年度營業收入較 92 年度增加所致。					
(2) 存貨增加主要係因應產銷排程，並配合安全庫存量增加採購存貨所致。					
(3) 其他應收款增加主要係代關係人採購原料之應收款項、逾期應收帳款及應收資金融通款較上期增加所致。					
2. 固定資產增加主要係配合擴充營運規模，93 年度增添購置固定資增加所致。					
3. 流動負債及負債總額增加，主要係因營運成長增加存貨採購量，致應付帳款較上期增加，另因營運資金所需，故本期舉借短期借款較上期增加。					
4. 保留盈餘增加，主要係本年度獲利增加所致。					
(二) 未來因應計劃					
本公司為擴大營運成長，將持續加強應收帳款貨款催收及存貨庫齡控管。					

(二) 經營結果：最近二年度營業收入、營業純益及稅前純益重大變動之主要原因及預期銷售數量與其依據，對公司未來財務業務之可能影響及因應計畫。

#### 1. 經營結果比較分析

單位：新台幣仟元

項目	年度	92 年度	93 年度	增(減)金額	變動比例%
營業收入總額		12,688,725	18,786,204	6,097,479	48.05%
減：銷貨退回		(5,975)	(55,075)	49,100	821.76%
銷貨折讓		(68,910)	(34,636)	(34,274)	(49.74%)
營業收入淨額		12,613,840	18,696,493	6,082,653	48.22%
營業成本		(10,314,185)	(15,630,804)	5,316,619	51.55%
營業毛利		2,299,655	3,065,689	766,034	33.3%
營業費用		(1,286,169)	(1,521,812)	(235,643)	(18.32%)
營業利益		1,013,486	1,543,877	530,391	52.33%
營業外收入及利益		105,890	274,680	168,790	159.40%
營業外支出及損失		(39,981)	(179,282)	139,301	348.42%
繼續營業部門稅前淨利		1,079,395	1,639,275	559,880	51.87%
所得稅費用		(278,551)	(342,334)	63,783	22.90%
繼續營業部門稅後淨利		800,844	1,296,941	496,097	61.95%

項目	年度	92 年度	93 年度	增(減)金額	變動比例%
1.最近二年度增減比例變動分析說明：					
(1)營業收入、成本及費用增加，主係本年度持續積極拓展國內外市場產品售量增加所致。					
(2)營業外收入增加，主要係本期依權益法認列被投資公司之利益增加所致。					
(3)營業外支出增加，主要係本期國外進銷貨受新台幣匯率波動影響，產生兌換損失，而上期為兌換利益所致。					
2.預期未來一年銷售數量及其依據與公司預期銷售數量得以持續成長或衰退之主要影響因素：					
本公司主要之營收係線纜連接器、通訊連接器、電池模組、電源管理模組之製造銷售，茲就預計未來一年之製造銷售情形說明如下：					
茲就預計未來一年之製造銷售情形說明如下：					
項 目		94 年度預計銷售量(仟 PCS)	93 年度實際銷售量(仟 PCS)		
線纜連接器		269,034	206,949		
通訊連接器		1, 237,926	884,233		
電池模組		29,237	24,364		
電源管理模組		56,674	47,245		
(1)連接器：本公司之連接器產品是以通訊、網路、遊戲機及電腦週邊設備的應用為主。遊戲機連接器將配合國際大廠積極拓展市場佔有率，另有關個人通訊及網路連接器產品亦將穩定成長。					
(2)電池模組及電源管理模組：本公司預計民國 94 年度將持續爭取到其相關電池模組 ODM/OEM 訂單，暨致力開發 PC 及遊戲機產品之高功率電源供應器，致銷售量得以持續成長。					

## 2.營業毛利變動分析表

單位：新台幣仟元

項目	前後期增減變動數	售價差異	成本價格差異	銷售組合差異	數量差異
營業毛利	766,034	(1,419,410)	725,405	92,323	1,367,716
說明		因本年度市場競爭激烈，致市場價格下跌，使售價產生不利差	因本年度成本控制及產品生產規模效益顯現，使生產成本下降，產生有利成本價格差異	因本年度毛利率較高之線纜連接器銷售量大成長，毛利因此成長，故產生有利銷售組合差異	由於本年度持續致力開發內、外銷市場，客源擴充，導致訂單量增加，故使銷售量成長，致產生有利數量差異

(三)現金流量：最近年度現金流量變動之分析說明、流動性不足之改善計劃及未來一年現金流動性分析。

期初現金餘額	全年來自營業活動淨現金流量	全年現金流出量	現金剩餘(不足)數額	現金不足額之補救措施	
				投資計劃	理財計劃
625,919	594,027	(311,132)	908,814	-	-
1.本年度現金流量變動情形分析： (1)營業活動：594,027 仟元 (2)投資活動：(1,750,288)仟元 (3)融資活動：1,439,156 仟元 2.現金不足額之補救措施及流動性分析：無 3.未來一年現金流動性分析： 本公司預計發行海外可轉換公司債所募集之資金約 3,100,000 仟元，惟此理財計劃屬長期付息負債，尚足支應各項營運及投資活動，故預計未來一年活動性不致發生重大變動。					
期初現金餘額	全年來自營業活動淨現金流量	全年現金流出量	現金剩餘(不足)數額	現金不足額之補救措施	
908,814	89,418	(2,902,861)	(1,904,629)	投資計劃	理財計劃
				-	3,100,000

(四)最近年度重大資本支出對財務業務之影響

1.重大資本支出之運用情形及資金來源：

單位：新台幣仟元

計劃項目	實際或預期之資金來源	實際或預期完工日期	所須資金總額	實際或預定資金運用情形				
				92 年度	93 年度	94 年度	95 年度	96~ 98 年度
購置機器設備等轉投資海內外事業	自有資金及	94.12	2,987,938	368,009	825,219	1,014,719	-	-
	銀行融資	94.10	1,863,143	173,394	889,749	800,000	-	-
購置機器設備等轉投資海內外事業 興建頂埔研發大樓	自有資金及	95.12	1,300,000	-	-	-	1,250,000	-
	銀行融資	95.10	750,000	-	-	400,000	750,000	-
		95.12	1,000,000	-	-	-	600,000	-



## 2.對財務業務之影響

購置機器設備及轉投資預計可增加之產銷量、值及毛利如下表所列示，另興建頂埔研發大樓可增加產品競爭力。

單位：新台幣仟元

年度	項目	生產量(仟件)	銷售量(仟件)	銷量值	毛利
94	連接器、電池模組、電源管理模組、成型塑件、消費性電子產品	204,140	203,405	2,580,290	389,044
95	"	214,335	213,051	2,784,673	417,701
96	"	225,038	223,690	2,923,735	409,323
97	"	236,290	234,874	3,069,922	429,789
98	"	245,320	242,866	3,201,331	448,186

(五)最近年度轉投資政策、其獲利或虧損之主要原因、改善計畫及未來一年投資計畫

- 1.最近年度轉投資政策：業務及營運上需求。
- 2.最近年度轉投資獲利或虧損之主要原因及改善計畫：

單位：仟元

項目	說明	投資金額	政策	獲利或虧損之主要原因	改善計畫	未來其他投資計畫
CU INTERNATIONAL LTD.		USD65,637	透過轉投資第三地公司再投資大陸公司	轉投資公司虧損	轉投資公司營運進入正軌後，效益將逐漸顯現	配合營運擴充之所需，進行轉投資計畫
CULINK INTERNATIONAL LTD.		USD500	透過轉投資第三地公司再投資新加坡公司	轉投資公司獲利		
富士臨國際投資(股)公司		NT\$1,160,000	控股及擴大營運規模與領域	轉投資公司獲利		
富崑國際投資(股)公司		NT\$100,000	增加轉投資金額	尚未進行轉投資業務	積極尋找及評估可供投資之標地	
維喜科技(股)公司		NT\$200,000	擴大營運規模，增加轉投資金額	轉投資公司獲利		
達智科技(股)公司		NT\$458,000	擴大營運規模，增加轉投資金額	新增轉投資金額，效益尚未顯現		將持續增加對其之持股

- 3.未來一年投資計畫：本公司未來一年投資計畫預計將以因應市場需求，擴充產能為主。

(六)其他重要事項：無。

## 會計師查核報告

(93)財審報字第 6386 號

正崴精密工業股份有限公司公鑒：

正崴精密工業股份有限公司民國九十二年十二月三十一日及民國九十一年十二月三十一日之資產負債表，暨民國九十二年一月一日至十二月三十一日及民國九十一年一月一日至十二月三十一日之損益表、股東權益變動表及現金流量表，業經本會計師查核竣事。上開財務報表之編製係管理階層之責任，本會計師之責任則為根據查核結果對上開財務報表表示意見。

本會計師係依照「會計師查核簽證財務報表規則」及中華民國一般公認審計準則規劃並執行查核工作，以合理確信財務報表有無重大不實表達。此項查核工作包括以抽查方式獲取財務報表所列金額及所揭露事項之查核證據、評估管理階層編製財務報表所採用之會計原則及所作之重大會計估計，暨評估財務報表整體之表達。本會計師相信此項查核工作可對所表示之意見提供合理之依據。

依本會計師之意見，第一段所述財務報表在所有重大方面係依照「證券發行人財務報告編製準則」及中華民國一般公認會計原則編製，足以允當表達正崴精密工業股份有限公司民國九十二年十二月三十一日及民國九十一年十二月三十一日之財務狀況，暨民國九十二年一月一日至十二月三十一日及民國九十一年一月一日至十二月三十一日之經營成果與現金流量。

正崴精密工業股份有限公司已編製民國九十二年及九十一年度合併財務報表，並經本會計師分別出具修正式無保留及無保留意見之查核報告在案，備供參考。

資 誠 會 計 師 事 務 所

會 計 師  
周筱姿  
王嘉瑜

財政部證券暨期貨管理委員會  
核准簽證文號：(72)台財證(一)字第 2583 號

中 華 民 國 九 十 三 年 四 月 六 日

正崴精密工業股份有限公司

資產負債表

民國 92 年及 91 年 12 月 31 日

單位：新台幣仟元

資 產	92 年 12 月 31 日		91 年 12 月 31 日		負 債 及 股 東 權 益	92 年 12 月 31 日		91 年 12 月 31 日	
	金 額	%	金 額	%		金 額	%	金 額	%
<b>流動資產</b>					<b>流動負債</b>				
1100 現金及約當現金(附註四(一))	\$ 625,919	6	\$ 271,693	3	2100 短期借款(附註四(七))	\$ 139,456	2	\$ 390,530	4
1110 短期投資(附註四(二))	186,329	2	1,198,062	13	2120 應付票據	18	-	12	-
1120 應收票據淨額	33,428	-	21,555	-	2140 應付帳款	1,785,360	18	1,283,876	14
1140 應收帳款淨額(附註四(三))	1,925,995	19	1,311,747	15	2150 應付帳款-關係人(附註五)	407,342	4	129,860	2
1150 應收帳款-關係人淨額(附註五)	1,413,005	14	1,123,327	12	2160 應付所得稅(附註四(十三))	127,778	1	194,354	2
1160 其他應收款	3,556	-	1,817	-	2170 應付費用(附註四(八)及五)	528,325	5	385,496	4
1180 其他應收款-關係人(附註五)	576,407	6	194,863	2	2210 其他應付款項	105,348	1	73,232	1
120X 存貨(附註四(四))	1,361,515	13	953,636	11	2260 預收款項	31,318	-	11,170	-
1250 預付費用	21,671	-	5,261	-	2280 其他流動負債	2,250	-	2,538	-
1260 預付款項	108,269	1	106,007	1	21XX 流動負債合計	3,127,195	31	2,471,068	27
1286 遞延所得稅資產-流動(附註四(十三))	28,086	-	30,623	-	<b>其他負債</b>				
11XX 流動資產合計	6,284,180	61	5,218,591	57	2810 應計退休金負債(附註四(九))	50,044	-	39,607	1
基金及長期投資(附註四(五))					2XXX 負債總計	3,177,239	31	2,510,675	28
142101 採權益法之長期投資	2,166,950	21	2,008,997	22	<b>股東權益</b>				
固定資產(附註四(六))					股本				
成本					3110 普通股股本(附註四(十))	2,282,378	22	2,013,071	22
1501 土地	207,207	2	207,207	2	資本公積(附註四(十一))				
1521 房屋及建築	387,307	4	377,431	4	3211 普通股溢價	3,385,229	33	3,385,229	37
1531 機器設備	2,014,015	20	1,733,831	19	保留盈餘(附註四(十二))				
1551 運輸設備	4,948	-	4,949	-	3310 法定盈餘公積	229,149	2	146,317	2
1561 辦公設備	38,237	-	38,236	1	3350 未分配盈餘	1,112,307	11	966,840	11
1631 租賃改良	23,691	-	1,455	-	<b>股東權益其他調整項目</b>				
1681 其他設備	297,522	3	243,172	3	3420 累積換算調整數	55,081	1	53,293	-
15XY 成本及重估增值	2,972,927	29	2,606,281	29	3XXX 股東權益總計	7,064,144	69	6,564,750	72
15X9 減：累計折舊	( 1,428,634 )	( 14 )	( 1,065,163 )	( 12 )	重大承諾事項及或有事項(附註七)				
1670 未完工程及預付設備款	173,987	2	230,416	3					
15XX 固定資產淨額	1,718,280	17	1,771,534	20					
<b>無形資產</b>									
1770 遞延退休金成本(附註四(九))	11,142	-	14,459	-					
<b>其他資產</b>									
1820 存出保證金	17,547	-	17,215	-					
1830 遞延費用	32,167	1	33,079	1					
1860 遞延所得稅資產-非流動(附註四(十三))	11,117	-	11,550	-					
18XX 其他資產合計	60,831	1	61,844	1					
1XXX 資產總計	\$ 10,241,383	100	\$ 9,075,425	100	1XXX 負債及股東權益總計	\$ 10,241,383	100	\$ 9,075,425	100

後附財務報表附註為本報表之一部份，請併同參閱。

負責人：

經理人：

主辦會計：

正 崴 精 密 工 業 股 份 有 限 公 司

損 益 表

民 國 92 年 及 91 年 1 月 1 日 至 12 月 31 日

單位：新台幣仟元  
(除每股盈餘為新台幣元外)

		92 年 度			91 年 度		
		金 額	%	金 額	%		
營業收入(附註五)							
4110	銷貨收入	\$ 12,688,725	101	\$ 10,201,904	101		
4170	銷貨退回	( 5,975)	-	( 9,495)	-		
4190	銷貨折讓	( 68,910)	( 1)	( 49,171)	( 1)		
4100	銷貨收入淨額	12,613,840	100	10,143,238	100		
營業成本							
5110	銷貨成本(附註五)	( 10,314,185)	( 82)	( 7,973,015)	( 79)		
5910	營業毛利	2,299,655	18	2,170,223	21		
營業費用(附註五)							
6100	推銷費用	( 338,602)	( 3)	( 173,861)	( 2)		
6200	管理及總務費用	( 760,976)	( 6)	( 691,528)	( 7)		
6300	研究發展費用	( 186,591)	( 1)	( 144,263)	( 1)		
6000	營業費用合計	( 1,286,169)	( 10)	( 1,009,652)	( 10)		
6900	營業淨利	1,013,486	8	1,160,571	11		
營業外收入及利益							
7110	利息收入	1,244	-	4,946	-		
7130	處分固定資產利益	28	-	823	-		
7140	處分投資利益	20,459	-	31,486	1		
7150	存貨盤盈	57	-	-	-		
7160	兌換利益	60,287	1	-	-		
7220	出售下腳及廢料收入	1,413	-	2,591	-		
7240	短期投資市價回升利益	-	-	2,322	-		
7480	什項收入	22,402	-	13,943	-		
7100	營業外收入及利益合計	105,890	1	56,111	1		
營業外費用及損失							
7510	利息費用	( 2,816)	-	( 40,023)	( 1)		
7521	採權益法認列之投資損失(附註四(五))	( 17,825)	( 1)	( 17,692)	-		
7530	處分固定資產損失	( 2,589)	-	( 8,049)	-		
7550	存貨盤損	-	-	( 4)	-		
7560	兌換損失	-	-	( 59,573)	( 1)		
7570	存貨跌價及呆滯損失	( 16,585)	-	( 27,389)	-		

後附財務報表附註為本報表之一部份，請併同參閱。

負責人：

經理人：

主辦會計：

正 崴 精 密 工 業 股 份 有 限 公 司

損 益 表

民 國 92 年 及 91 年 1 月 1 日 至 12 月 31 日

單位：新台幣仟元  
(除每股盈餘為新台幣元外)

	<u>92</u>	<u>年</u>	<u>度</u>	<u>91</u>	<u>年</u>	<u>度</u>
	<u>金</u>	<u>額</u>	<u>%</u>	<u>金</u>	<u>額</u>	<u>%</u>
7880 什項支出	(	166)	-	(	3,128)	-
7500 營業外費用及損失合計	(	39,981)	(	(	155,858)	(
7900 繼續營業部門稅前淨利		1,079,395	8		1,060,824	10
8110 所得稅費用(附註四(十三))	(	278,551)	(	(	234,022)	(
9600 本期淨利	<u>\$</u>	<u>800,844</u>	<u>6</u>	<u>\$</u>	<u>826,802</u>	<u>8</u>
	<u>稅</u>	<u>前</u>	<u>稅</u>	<u>稅</u>	<u>前</u>	<u>稅</u>
	<u>後</u>	<u>稅</u>	<u>後</u>	<u>稅</u>	<u>前</u>	<u>稅</u>
	<u>後</u>	<u>稅</u>	<u>後</u>	<u>稅</u>	<u>前</u>	<u>稅</u>
基本每股盈餘(附註三及四(十四))						
9750 本期淨利	<u>\$</u>	<u>4.73</u>	<u>\$</u>	<u>4.72</u>	<u>\$</u>	<u>3.68</u>
稀釋每股盈餘(附註三及四(十四))						
9850 本期淨利	<u>\$</u>	<u>4.73</u>	<u>\$</u>	<u>4.69</u>	<u>\$</u>	<u>3.66</u>

後附財務報表附註為本報表之一部份，請併同參閱。

負責人：

經理人：

主辦會計：

正崴精密工業股份有限公司

股東權益變動表

民國 92 年及 91 年 1 月 1 日至 12 月 31 日

單位：新台幣仟元

	股本				公積		盈餘		調整	
	普通股	債券換股權利證	溢價	處分資產	法定盈餘公積	未分配盈餘	整	數	合	計
<b>91 年 度</b>										
91 年 1 月 1 日餘額	\$ 1,435,000	\$ 92,203	\$ 2,397,264	\$ 1,516	\$ 94,661	\$ 671,792	\$ 50,872		\$ 4,743,308	
90 年度盈餘指撥及分配：										
法定盈餘公積	-	-	-	-	51,656	( 51,656)	-		-	
盈餘轉增資	254,003	-	-	-	-	( 254,003)	-		-	
現金股利	-	-	-	-	-	( 169,335)	-	( 169,335)		
員工紅利	57,000	-	-	-	-	( 57,794)	-	( 794)		
董監事酬勞	-	-	-	-	-	( 482)	-	( 482)		
處分資產增益資本公積轉回										
保留盈餘	-	-	-	( 1,516)	-	1,516	-		-	
91 年度淨利	-	-	-	-	-	826,802	-		826,802	
應付公司債轉換普通股股本	267,068	( 92,203)	987,965	-	-	-	-		1,162,830	
累積換算調整數之變動	-	-	-	-	-	-	2,421		2,421	
91 年 12 月 31 日餘額	<u>\$ 2,013,071</u>	<u>\$ -</u>	<u>\$ 3,385,229</u>	<u>\$ -</u>	<u>\$ 146,317</u>	<u>\$ 966,840</u>	<u>\$ 53,293</u>		<u>\$ 6,564,750</u>	
<b>92 年 度</b>										
92 年 1 月 1 日餘額	\$ 2,013,071	\$ -	\$ 3,385,229	\$ -	\$ 146,317	\$ 966,840	\$ 53,293		\$ 6,564,750	
91 年度盈餘指撥及分配：										
法定盈餘公積	-	-	-	-	82,832	( 82,832)	-		-	
盈餘轉增資	201,307	-	-	-	-	( 201,307)	-		-	
現金股利	-	-	-	-	-	( 301,961)	-	( 301,961)		
員工紅利	68,000	-	-	-	-	( 68,705)	-	( 705)		
董監事酬勞	-	-	-	-	-	( 572)	-	( 572)		
92 年度淨利	-	-	-	-	-	800,844	-		800,844	
累積換算調整數之變動	-	-	-	-	-	-	1,788		1,788	
92 年 12 月 31 日餘額	<u>\$ 2,282,378</u>	<u>\$ -</u>	<u>\$ 3,385,229</u>	<u>\$ -</u>	<u>\$ 229,149</u>	<u>\$ 1,112,307</u>	<u>\$ 55,081</u>		<u>\$ 7,064,144</u>	

後附財務報表附註為本報表之一部份，請併同參閱。

負責人：

經理人：

主辦會計：

正 崴 精 密 工 業 股 份 有 限 公 司

現 金 流 量 表

民 國 92 年 及 91 年 1 月 1 日 至 12 月 31 日

單 位 : 新 台 幣 仟 元

	92 年 度	91 年 度
<b>營業活動之現金流量</b>		
本期淨利	\$ 800,844	\$ 826,802
調整項目		
壞帳費用	22,000	32,192
折舊費用	407,881	428,822
各項攤提	16,523	10,873
存貨跌價及呆滯損失本期提列數	16,585	27,389
短期投資市價回升利益	-	( 2,321)
處分固定資產損失	2,561	7,226
依權益法認列之長期股權投資損失	17,825	17,692
債券發行成本攤銷	-	25,100
海外公司債外幣評價匯兌損失 (含轉換所產生 之兌換損失)	-	800
應付利息補償金增加	-	9,003
資產及負債科目之變動		
應收票據	( 11,873)	2,416
應收帳款	( 617,700)	561,781
應收帳款-關係人	( 308,226)	( 966,440)
其他應收款	( 1,739)	1,317
其他應收款-關係人	( 381,544)	( 169,766)
存貨	( 424,464)	110,371
預付費用	( 18,672)	( 57,726)
遞延所得稅資產	2,374	( 38,855)
應付票據	5	( 8,975)
應付帳款	501,485	( 261,370)
應付帳款-關係人	277,482	87,841
應付所得稅	( 66,576)	58,478
應付費用	142,829	13,417
其他應付款	778	( 687)
預收款項	19,860	277
應計退休金負債	13,754	9,570
營業活動之淨現金流入	411,992	725,227

( 續 次 頁 )

正 崑 精 密 工 業 股 份 有 限 公 司

現 金 流 量 表

民 國 92 年 及 91 年 1 月 1 日 至 12 月 31 日

單 位 : 新 台 幣 仟 元

	92 年 度	91 年 度
<b>投資活動之現金流量</b>		
購置固定資產	(\$ 368,009)	(\$ 683,802)
處分固定資產價款	40,882	63,554
短期投資(減少)增加	1,011,733	( 632,502)
遞延費用增加	( 15,611)	( 40,740)
取得長期股權投資價款-子公司	( 173,394)	( 602,352)
存出保證金增加	( 332)	( 4,348)
投資活動之淨現金流入(流出)	<u>495,269</u>	<u>( 1,900,190)</u>
<b>融資活動之現金流量</b>		
發放現金股利	( 301,961)	( 169,335)
短期借款(減少)增加	( 251,074)	<u>387,514</u>
融資活動之淨現金(流出)流入	<u>( 553,035)</u>	<u>218,179</u>
本期現金及約當現金增加(減少)	354,226	( 956,784)
期初現金及約當現金餘額	<u>271,693</u>	<u>1,228,477</u>
期末現金及約當現金餘額	<u>\$ 625,919</u>	<u>\$ 271,693</u>
<b>現金流量資訊之補充揭露</b>		
本期支付利息(不含資本化利息)	<u>\$ 4,999</u>	<u>\$ 11,848</u>
本期支付所得稅	<u>\$ 342,753</u>	<u>\$ 214,399</u>
<b>不影響現金流量之投資及融資活動</b>		
可轉換公司債轉換成普通股(含轉換溢價)	<u>\$ -</u>	<u>\$ 1,162,830</u>
<b>僅有部分現金收付之投資及融資活動</b>		
<b>購置固定資產</b>		
購置價款	\$ 398,070	\$ 606,569
加: 期初其他應付款	69,989	145,625
減: 期末其他應付款	( 100,050)	( 69,989)
加: 期初應付票據	-	<u>1,597</u>
支付現金	<u>\$ 368,009</u>	<u>\$ 683,802</u>

後附財務報表附註為本報表之一部份，請併同參閱。

負責人：

經理人：

主辦會計：



正 歲 精 密 工 業 股 份 有 限 公 司

財 務 報 表 附 註

民 國 9 2 年 及 9 1 年 1 2 月 3 1 日

單位：新台幣仟元

(除特別註明者外)

一、公司沿革

(一)正歲精密工業股份有限公司(以下簡稱「本公司」)係依中華民國公司法規

定於民國 75 年 7 月 14 日奉准設立，並於同年 7 月 31 日開始營業。主要營業項目為塑膠製之射出成型產品及其零組件、模具、各種電子連接器精密端子電子線電子零件及充電器之製造加工裝配買賣等業務。本公司股票自民國 88 年 9 月起在台灣證券交易所上市買賣。

(二)截至民國 92 年 12 月 31 日止，本公司員工人數約為 1,150 人。

二、重要會計政策之彙總說明

本公司財務報表係依照「證券發行人財務報告編製準則」及中華民國一般公認會計原則編製。重要會計政策匯總如下：

(一)外幣交易

本公司之會計記錄係以新台幣為記帳單位。外幣交易事項係按交易日之即期匯率換算成新台幣入帳，其與實際收付時之兌換差異，列為當期損益。期末並就外幣資產負債餘額，依資產負債表日之即期匯率予以調整，因調整而產生之兌換差額列為當期損益。

(二)遠期外匯買賣合約

避險性遠期外匯買賣合約，於訂約日以該日之即期匯率衡量入帳。訂約日即期匯率與約定遠期匯率間之差額於合約期間攤銷，資產負債表日未結清之合約則以該日之即期匯率調整，所產生之兌換差額列為當期損益。合約結清日所產生之兌換差額列為當期損益。

(三)短期投資

短期投資係以原始取得成本為入帳基礎，成本之計算採加權平均法，期末並按成本與市價孰低採總額比較法評價，跌價損失列入當期損益。比較成本與市價時，開放型基金按其資產負債表日每單位受益憑證淨資產價值為市價。

#### (四)備抵呆帳

就應收票據、應收帳款及其他應收款期末餘額之帳齡情形及其收回可能性予以評估提列之。

#### (五)存 貨

以取得成本為入帳基礎，成本之計算平時採標準成本計價，期末時再將標準成本與實際成本之差異按比例分攤至營業成本與期末存貨，分攤後接近於採加權平均法計價之實際成本。期末存貨除就呆滯及過時存貨提列備抵呆滯損失外，並按成本與市價孰低法評價，比較成本與市價孰低時係採總額法比較，以重置成本或淨變現價值為市價；呆滯及跌價損失列為當期損失。另，依財政部證券暨期貨管理委員會民國88年4月21日(88)台財證(稽)第01644號函規定，透過海外子公司或孫公司銷貨尚未出售部份，仍視為本公司存貨，並將海外子公司或孫公司存貨已提列備抵跌價損失於本公司財務報表中揭露。

#### (六)長期股權投資

- 1.以取得成本為入帳基礎，其持有被投資公司有表決權之股份低於20%且對被投資公司無重大影響力者，如被投資公司為非上市(櫃)公司，按成本法評價，惟若有充份證據顯示投資之價值確已減損且回復希望甚小時，則承認投資損失，列入當期損益，並以承認損失後之該投資帳面價值作為新成本。
- 2.持有被投資公司有表決權之股份達20%以上或具有重大影響力者，採權益法評價。投資日投資成本與股權淨值之差額，按五年平均攤銷。凡與被投資公司間交易所產生之未實現內部損益，均加以沖銷。
- 3.被投資公司增減股數時，若各股東非按原比例認購或減少股數致使投資比例發生變動，並因而使投資之股權淨值發生增減，其結果應調整資本公積及長期投資，前項調整如須調整資本公積，而帳上由長期投資所產生之資本公積餘額不足時，其差額借記保留盈餘。
- 4.海外長期股權投資採權益法評價時，被投資公司財務報表換算所產生之「累積換算調整數」，本公司依持股比例認列，並作為股東權益之調整項目。
- 5.持有被投資公司有表決權之股份超過50%者，採權益法評價並於年底編製合併報表，若被投資公司當年度總資產及營業收入未達本公司各該項金額10%者，僅按權益法評價，不另編製合併報表，惟所有未達編入合併報表標準之子公司，若合計總資產或營業收入已達

母公司各該項金額 30% 以上者，仍應將總資產或營業收入達母公司各該項金額 3% 以上之各子公司編入合併報表。該等編入合併財務報表之子公司，除非其嗣後所佔比率降至 20%，否則仍應繼續編入合併財務報表。

#### (七)固定資產

- 1.以取得成本為入帳基礎，對於購建資產達到可使用狀態前所發生之利息支出並予以資本化。凡支出效益及於以後各期之重大增置及改良支出作為資本支出，列入固定資產；經常性修理及維護支出列為當期費用。
- 2.固定資產出售或報廢時，其成本及累計折舊均自帳上沖銷，所產生之處分資產損益，列入當期損益。
- 3.折舊按估計經濟耐用年限加計一年殘值，採平均法計提。到期已提足而尚在使用之固定資產，仍繼續提列折舊。主要固定資產之耐用年數除房屋及建築為 50 年至 60 年外，餘為 2 年至 8 年。

#### (八)遞延費用

以取得成本為入帳基礎，公司債發行成本依公司債發行期間攤銷為費用，公司債於到期日前轉換或贖回者，公司債發行成本亦按比例轉列費用；電腦軟體費及電力補助費分別按 3 年及 5 年平均攤銷。

#### (九)退休金計劃及淨退休金成本

- 1.本公司依勞動基準法規定訂立職工退休辦法，每月按薪資總額 2% 提撥勞工退休準備金，專戶存儲於中央信託局。勞工退休準備金未列入本公司財務報表。
- 2.本公司退休金會計處理依財務會計準則公報第 18 號「退休金會計處理準則」規定，按精算師精算之金額提列退休金成本，且於資產負債表日依精算結果累積給付義務超過退休金資產公平價值之差額認列最低退休金負債。
- 3.依精算方法計算之未認列過渡性淨給付義務按 15 年平均攤提。

#### (十)所得稅

- 1.本公司所得稅之計算係依財務會計準則公報第 22 號「所得稅之會計處理準則」之規定，作跨期間與同期間之所得稅分攤。
- 2.本公司所得稅抵減之會計處理依財務會計準則公報第 12 號「所得稅抵減之會計處理準則」之規定處理，因購置設備或技術、研究發展、

人才培訓及股權投資等所產生之所得稅抵減採當期認列法處理。

- 3.以前年度溢、低估之所得稅，列為當年度所得稅費用之調整項目。
- 4.本公司未分配盈餘加徵 10% 營利事業所得稅部份，於股東會決議分配盈餘之日列為當期費用。

#### (十一)收入及成本

收入於獲利過程大部份已完成，且已實現或可實現時認列。相關成本配合收入於發生時承認，費用則依權責發生制於發生時認列為當期費用。

#### (十二)每股盈餘

- 1.每股盈餘按加權平均股數計算，凡有盈餘轉增資或資本公積轉增資者，按追溯調整之股數計算，不考慮該增資股之發行流通期間，現金增資則依據該增資股之流通期間計算。
- 2.發行轉換公司債時，對所有潛在普通股皆列示基本每股盈餘及稀釋每股盈餘雙重表達。

#### (十三)會計估計

本公司於編製財務報表時，業已依照一般公認會計準則之規定，對財務報表所列金額及或有事項，做必要之衡量、評估與揭露，其中包括若干假設及估計之採用，惟該等假設及估計與實際結果可能存有差異。

### 三、會計變動之理由及其影響

本公司自民國 91 年度(含)起依財務會計準則公報第 24 號「每股盈餘」之規定，計算每股盈餘，並對所有潛在普通股皆列示基本每股盈餘及稀釋每股盈餘之雙重表達。此項會計原則變動，對本公司民國 91 年度每股盈餘並無重大影響。

#### 四、重要會計科目之說明

##### (一)現 金

	<u>92 年 12 月 31 日</u>	<u>91 年 12 月 31 日</u>
庫存現金及零用金	\$ 5,862	\$ 5,712
支票存款	85,347	174,298
活期存款	467,186	91,683
定期存款	67,524	-
	<u>\$ 625,919</u>	<u>\$ 271,693</u>

##### (二)短期投資

係投資受益憑證 - 開放型基金。

##### (三)應收帳款淨額

	<u>92 年 12 月 31 日</u>	<u>91 年 12 月 31 日</u>
應收帳款 - 非關係人	\$ 2,031,076	\$ 1,416,828
減：備抵呆帳	( 105,081)	( 105,081)
	<u>\$ 1,925,995</u>	<u>\$ 1,311,747</u>

##### (四)存 貨

	<u>92 年 12 月 31 日</u>	<u>91 年 12 月 31 日</u>
製成品	\$ 614,001	\$ 385,884
在製品	72,784	88,333
原物料	<u>742,984</u>	<u>531,089</u>
	1,429,769	1,005,306
減：備抵存貨跌價及呆滯損失	( 68,254)	( 51,670)
	<u>\$ 1,361,515</u>	<u>\$ 953,636</u>

##### (五)長期股權投資

	評 價 基 礎	<u>92 年 12 月 31 日</u>		<u>91 年 12 月 31 日</u>	
		帳 列 數	持 股 比 例	帳 列 數	持 股 比 例
被 投 資 公 司					
CU INTERNATIONAL LTD.	權益法	\$ 1,307,395	100%	\$ 1,198,232	100%
CULINK INTERNATIONAL LTD.	權益法	27,930	100%	27,538	100%
富士臨國際投資股份有 限公司	權益法	539,077	100%	572,812	100%
維熹科技股份有限公司	權益法	292,548	33.27%	210,415	33.27%
		<u>\$ 2,166,950</u>		<u>\$ 2,008,997</u>	

- 1.民國 92 年度及 91 年度採權益法評價認列之投資損失分別為 \$17,825 及 \$17,692，內中除 CULINK INTERNATIONAL LTD. 因其財務報表未達須經會計師查核簽證標準，故係依同期自編未經會計師查核簽證之財務報表評價而得外，餘係依被投資公司同期經會計查核簽證之財務報表評價認列。
- 2.本公司持有 CULINK INTERNATIONAL LTD. 及富士臨國際投資股份有限公司股權比例雖超過 50%，惟因該公司未達應編製合併報表之標準，故僅按權益法評價。

#### (六)固定資產

	<u>92 年 12 月 31 日</u>	<u>91 年 12 月 31 日</u>
累計折舊		
房屋及建築	\$ 37,286	\$ 29,682
機器設備	1,245,667	925,096
運輸設備	3,225	2,394
辦公設備	29,647	26,790
其他設備	109,178	80,034
租賃改良	3,631	1,167
	<u>\$ 1,428,634</u>	<u>\$ 1,065,163</u>

#### (七)短期借款

	<u>92 年 12 月 31 日</u>	<u>91 年 12 月 31 日</u>
信用借款	\$ -	\$ 314,743
信用狀借款	139,456	75,787
	<u>\$ 139,456</u>	<u>\$ 390,530</u>
利率區間	<u>0.56% 1.76%</u>	<u>0.58% 4.90%</u>

#### (八)應付費用

	<u>92 年 12 月 31 日</u>	<u>91 年 12 月 31 日</u>
應付加工費	\$ 318,072	\$ 203,683
應付薪資及獎金	124,755	104,766
其他	85,498	77,047
	<u>\$ 528,325</u>	<u>\$ 385,496</u>

#### (九)退休金計劃

- 1.本公司依勞基法訂立員工退休辦法，涵蓋所有正式任用員工。員工於達特定年資後離職時，及依法給予該員工退休金。

## 2. 退休基金提撥狀況表

	92年12月31日	91年12月31日
給付義務：		
既得給付義務	(\$ 13,496)	(\$ 11,193)
非既得給付義務	( 69,619)	( 55,993)
累積給付義務	( 83,115)	( 67,186)
未來薪資增加之影響數	( 40,342)	( 33,174)
預計給付義務	( 123,457)	( 100,360)
退休基金資產公平價值	33,071	27,579
提撥狀況	( 90,386)	( 72,781)
未認列過渡性淨給付義務	2,211	2,487
未認列前期服務成本	16,814	18,916
未認列退休金損益	32,459	26,230
補列之應計退休金負債	( 11,142)	( 14,459)
應計退休金負債	(\$ 50,044)	(\$ 39,607)
既得給付	\$ 17,123	\$ 15,270
精算假設：		
折現率	3.50%	4.00%
未來薪資水準增加率	3.00%	3.00%
基金資產之預期投資報酬率	2.75%	3.25%

## 3. 淨退休金成本：

	92 年 度	91 年 度
服務成本	\$ 12,938	\$ 10,095
利息成本	4,014	3,055
基金資產之預期報酬	( 896)	( 968)
未認列過渡性淨給付義務之攤銷	276	276
未認列前期服務成本之攤銷	2,102	2,102
未認列退休金損(益)之攤銷	1,157	103
淨退休金成本	\$ 19,591	\$ 14,663

(十)普通股股本

截至民國 92 年及 91 年 12 月 31 日止，本公司額定資本額皆為 \$3,050,000(含公司債可轉換股份 50,000 仟股及員工認股權憑證 15,000 仟股)，發行及流通在外股數分別為 228,238 仟股及 201,307 仟股。

(十一)資本公積

依公司法規定，資本公積除超過票面金額發行股票及轉換公司債轉換為普通股所得之溢價及受領贈與之所得於公司無累積虧損時，每年以其合計數不超過實收資本額百分之十之限額撥充資本外，餘均僅能彌補虧損。

(十二)保留盈餘

1. 依本公司之章程規定，年度決算後如有盈餘，除依法繳納所得稅外，應先彌補以往年度虧損，次提 10% 之法定盈餘公積，其餘由董事會擬具分派議案，提請股東會決議分派，其中董監事酬勞為 0.10%，員工紅利 12%。

本公司之股利政策將依公司可分配盈餘之 30% 至 90% 以股利方式分配予股東。而依未來資本支出預算及資金需求情形，本公司發放之股利其中現金股利以不低於 20% 為原則。

2. 法定盈餘公積除彌補公司虧損及撥充資本外，不得使用之，惟撥充資本時，以此項公積已達實收資本額 50%，並以撥充其半數為限。

3. 本公司民國 92 年及 91 年度經股東會決議，發放現金股利每股分別為 1.5 元及 1.0 元，及股票股利每股分別為 1.0 元及 1.5 元。

4. 本公司民國 92 年度盈餘分配議案，尚未經董事會通過，有關董事會通過擬議及股東會決議盈餘分派情形，請至台灣證券交易所之「公開資訊觀測站」查詢。

本公司 92 年度股東會及董事會決議之民國 91 年度盈餘實際配發員工紅利及董監事酬勞同，其有關資訊如下：

(1)配發情形

員工現金紅利	\$	705
員工股票紅利		
A. 股數		6,800仟股
B. 金額	\$	68,000
C. 占當年底流通在外股數之比例		3.38%
董監事酬勞	\$	572

(2)每股盈餘相關資訊：(單位：新台幣元)

原每股盈餘	4.17元
設算每股盈餘	3.82元



(十三)所得稅

1. 所得稅費用及應付所得稅：

	92	年	度	91	年	度
應付所得稅	\$		127,778	\$		194,354
遞延所得稅資產負債淨變動數			2,374	(		38,855)
以前年度所得稅低(高)估數			12,476	(		588)
核定稅額尚未支付數	(		14,376)	(		14,376)
暫繳及扣繳稅額			<u>150,299</u>			<u>93,487</u>
所得稅費用	\$		<u>278,551</u>	\$		<u>234,022</u>
所得稅費用如下：						
當期所得稅費用	\$		250,542	\$		229,037
未分配盈餘加徵10%所得稅			28,009			4,985
所得稅費用	\$		<u>278,551</u>	\$		<u>234,022</u>

2. 遞延所得稅資產(負債)科目餘額如下：

	92	年	12	月	31	日	91	年	12	月	31	日
			所		得				所		得	
	金		影		響		金		影		響	
	額		數		數		額		數		數	
流動項目：												
暫時性差異												
呆帳損失	\$	76,662	\$	19,166	\$	62,929	\$	15,732				
未實現兌換損失												
(利益)	(	38,976)	(	9,744)		688		172				
未實現存貨呆滯												
損失		68,254		17,063		51,670		12,918				
其他		6,403		<u>1,601</u>		7,205		<u>1,801</u>				
				<u>\$ 28,086</u>				<u>\$ 30,623</u>				
非流動項目：												
暫時性差異												
退休金費用	\$	38,107	\$	9,527	\$	23,878	\$	5,970				
未實現國外長期												
投資損失		159,601		39,900		93,379		23,345				
				49,427				29,315				
備抵評價			(	19,950)				-				
累積換算調整數			(	18,360)				(	17,765)			
				<u>\$ 11,117</u>				<u>\$ 11,550</u>				

3. 兩稅合一相關資訊：

	92 年 12 月 31 日	91 年 12 月 31 日
可扣抵稅額帳戶餘額	\$ 243,251	\$ 125,671
	92 年 度	91 年 度
預計(實際)盈餘分配之稅額 扣抵比率	22.69%	34.28%

4. 未分配盈餘相關資訊：

	92 年 12 月 31 日	91 年 12 月 31 日
86年度以前	\$ 40,389	\$ 40,688
87年度以後	1,071,918	926,152
	\$ 1,112,307	\$ 966,840

5. 本公司營利事業所得稅結算申報，業經稅捐稽徵機關核定至民國 90 年度。惟民國 87 年度及 88 年度核定後應補徵稅額計 \$6,394 及 \$7,982，而本公司均對核定結果尚有不服，已依法提起行政救濟，目前均刻正復查程序中。本公司基於穩健原則，業將上列稅捐全數提列負債。

(十四) 普通股每股盈餘(單位:新台幣元)

	92年 1 月 1 日 至 1 2 月 3 1 日					
	金 額		加權平均流通 在外股數(仟股)	每 股 盈 餘 (元)		
	稅 前	稅 後		稅 前	稅 後	
本期淨利	\$ 1,079,395	\$ 800,844				
基本每股盈餘			228,238	\$ 4.73	\$ 3.51	
	91年 1 月 1 日 至 1 2 月 3 1 日					
	金 額		加權平均流通 在外股數(仟股)	每 股 盈 餘 (元)		
	稅 前	稅 後		稅 前	稅 後	
本期淨利	\$ 1,060,824	\$ 826,802				
基本每股盈餘			224,682	\$ 4.72	\$ 3.68	
具稀釋作用之 潛在普通股 之影響數	9,003	9,003	3,450			
稀釋每股盈餘	\$ 1,069,827	\$ 835,805	228,132	\$ 4.69	\$ 3.66	

(十五)用人折舊折耗及攤銷費用

功能別 性質別	92年1月1日至12月31日			91年1月1日至12月31日		
	屬於營業 成本者	屬於營業 費用者	合計	屬於營業 成本者	屬於營業 費用者	合計
用人費用						
薪資費用	\$172,728	\$284,267	\$456,995	\$117,825	\$245,945	\$363,770
勞健保費用	12,396	21,199	33,595	7,218	13,218	20,436
退休金費用	1,903	17,688	19,591	1,702	12,961	14,663
其他用人費 用	7,712	8,268	15,980	5,323	14,844	20,167
折舊費用	235,681	167,022	402,703	281,735	115,168	396,903
折耗費用	-	-	-	-	-	-
攤銷費用	1,195	15,166	16,361	922	9,663	10,585

註：民國92年及91年1月1日至12月31日之部分用人費用、折舊費用及攤銷費用已轉列至固定資產。

(十六)財務報表之表達

本公司民國91年度財務報表若干科目業經重分類，俾與民國92年度之財務報表比較閱讀。

## 五、關係人交易

### (一)關係人之名稱及關係

關係人名稱	與本公司之關係
鴻海精密工業股份有限公司(鴻海)	該公司董事長為本公司董事長二親等內親屬
CU INTERNATIONAL LTD.(CU)	本公司之子公司
CULINK INTERNATIONAL LTD.(CULINK)	本公司之子公司
富士臨國際投資股份有限公司(富士臨投資)	本公司之子公司
維熹科技股份有限公司(維熹)	本公司採權益法評價之被投資公司
東莞維升電子制品有限公司	該公司董事長與本公司採權益法評價之被投資公司董事長同一人
FOXLINK SINGAPORE PTE LTD. (FOXLINK-SING)	本公司之孫公司
藝鑫精密工業股份有限公司(藝鑫)	本公司之孫公司(註一)
富港電子(昆山)有限公司(富港昆山)	本公司之孫公司
富港電子(東莞)有限公司(富港東莞)	本公司之孫公司
富士林(東莞)有限公司(富士林東莞)	本公司之孫公司
滬強電子(上海)有限公司(滬強電子)	本公司之孫公司
富士臨工業(天津)有限公司(富士臨天津)	本公司之孫公司
東莞富士昌電腦有限公司(富士昌)	本公司之孫公司
NEW START INDUSTRIES LTD.(NEW START)	本公司之孫公司
富港電子(天津)有限公司(富港天津)	本公司之曾孫公司
崑崙科技股份有限公司(崑崙)	本公司子公司所轉投資公司
FOXLINK PERIPHERAL INC.(PERIPHERAL)	係崑崙之曾孫公司(註二)
UNILINK ENTERPRISES LTD.(UNILINK)	係集團公司
岳昇有限公司(岳昇)	該公司董事長與本公司副總經理同一人
FOXLINK INTERNATIONAL INC.(FOXLINK)	該公司總經理與本公司董事同一人
矽峰光電科技股份有限公司(矽峰)	該公司董事長與本公司董事長同一人
芯強科技股份有限公司(芯強)	該公司董事長與本公司監察人同一人
訊強通訊科技股份有限公司(訊強)	該公司董事長與本公司監察人同一人
B.V.I COMPANY IMIGHTY TECH. LTD. (IMIGHTY)	該公司董事與本公司副總經理同一人 (註三)
SAMOAN COMPANY NECTON INTERNATIONAL LTD.(NECTON)	該公司董事與本公司副總經理同一人 (註三)

註一：原公司名稱為齊泰登精密工業股份有限公司，係於民國92年6月16日更名為藝鑫精密工業股份有限公司。

註二：此關係業於民國91年12月解除。

註三：本公司之副總經理係於民國91年12月始擔任該公司董事。

(二)與關係人間之重大交易事項

1. 銷 貨

	92 年 度		91 年 度	
	金 額	佔銷貨淨 額百分比	金 額	佔銷貨淨 額百分比
崑強	\$ 1,236,750	10	\$ 421,102	4
芯強	404,873	3	-	-
矽峰	69,976	1	430,381	4
IMIGHTY	-	-	2,161	-
NECTON	-	-	2,015	-
其他	307,771	2	357,031	4
	<u>\$ 2,019,370</u>	<u>16</u>	<u>\$ 1,212,690</u>	<u>12</u>

本公司銷貨予關係人之價格，除因銷售予崑強、芯強與矽峰之存貨，因產品規格特殊，故其銷售價格依雙方議定外，餘約與一般客戶同。銷貨予關係人之收款期間原則上為銷售後 6 個月內收款，惟 92 年 1 月至 12 月為支應芯強與矽峰之營運，暫依其資金狀況收取帳款。一般客戶除模具收入係客戶驗收完畢始付款外，餘為出貨後即電匯或月結約 30 120 天收款。

2. 進 貨

	92 年 度		91 年 度	
	金 額	佔進貨淨 額百分比	金 額	佔進貨淨 額百分比
富港昆山	\$ 501,207	6	\$ 47,132	1
矽峰	232,068	3	-	-
其他	246,229	3	285,522	5
	<u>\$ 979,504</u>	<u>12</u>	<u>\$ 332,654</u>	<u>6</u>

本公司向關係人進貨價格，除向富港昆山及矽峰之進貨，因產品之專屬規格，故其進貨價格依雙方議定外，餘約與一般客戶同。付款條件除矽峰暫依其資金狀況付款外，餘與一般供應商同，係進貨後 60~120 天付款。

### 3. 製造費用 - 加工費

	92 年 度		91 年 度	
	金 額	佔該科目 百分比	金 額	佔該科目 百分比
CU	\$ 1,179,942	85	\$ 1,185,970	89

本公司與 CU 簽訂委託加工合約書，其交易型態為由本公司供料委託其代為加工製造產品。上列與 CU 之加工費支出係略按 CU 當月發生之各項支出計算，其付款條件係依實際需要數電匯為之。

### 4. 營業費用

	92 年 度		91 年 度	
	金 額	佔營業費 用百分比	金 額	佔營業費 用百分比
CU - 管理服務費	\$ 207,723	16	\$ 176,000	17
CU - 研發費	47,566	4	45,800	5
FOXLINK - 銷售佣金	144,318	11	59,028	6
其他	4,365	-	2,987	-
	<u>\$ 403,972</u>	<u>31</u>	<u>\$ 283,815</u>	<u>28</u>

(1) 上列之管理服務費及研發費係支付予 CU 各大陸來料加工廠之費用。

(2) 上列佣金係本公司採委託代銷方式，將產品銷往美洲及東南亞等地區，並由其代收貨款。民國 92 年及 91 年度其佣金計算方式均係按全年度透過其代理銷貨收入總額之 2.5% 3.5% 計算。

### 5. 應收帳款

	92 年 12 月 31 日		91 年 12 月 31 日	
	金 額	佔該科目 百分比	金 額	佔該科目 百分比
崑強	\$ 842,400	25	\$ 690,153	28
芯強	373,649	11	-	-
矽峰	56,797	2	269,773	11
其他	162,159	5	163,401	7
	<u>1,435,005</u>	<u>43</u>	<u>1,123,327</u>	<u>46</u>
減：備抵呆帳	( 22,000)		-	
	<u>\$ 1,413,005</u>		<u>\$ 1,123,327</u>	

## 6. 其他應收款

	92 年 12 月 31 日		91 年 12 月 31 日	
	金 額	佔該科目 百分比	金 額	佔該科目 百分比
富港昆山	\$ 354,658	61	\$ -	-
富港天津	187,200	32	-	-
FOXLINK	-	-	194,863	99
其他	34,549	6	-	-
	<u>\$ 576,407</u>	<u>99</u>	<u>\$ 194,863</u>	<u>99</u>

(1) 上列其他應收款 - 富港昆山及富港天津係代其採購原料之應收款項，詳下列 11. 之說明。

(2) 上列其他應收款 - FOXLINK 係委託其代銷尚未匯回之代收貨款；其他應收款 - 岳昇係資金貸與，詳附註十一說明，餘為出售予其他關係人資產或治工具之應收款項。

## 7. 應付帳款

	92 年 12 月 31 日		91 年 12 月 31 日	
	金 額	佔該科目 百分比	金 額	佔該科目 百分比
富港昆山	\$ 228,535	10	\$ 38,443	3
其他	178,807	8	91,417	6
	<u>\$ 407,342</u>	<u>18</u>	<u>\$ 129,860</u>	<u>9</u>

## 8. 應付費用

	92 年 12 月 31 日		91 年 12 月 31 日	
	金 額	佔該科目 百分比	金 額	佔該科目 百分比
CU	\$ 279,041	53	\$ 149,380	39
其他	-	-	4,919	1
	<u>\$ 279,041</u>	<u>53</u>	<u>\$ 154,299</u>	<u>40</u>

上列應付費用-CU 係屬加工費，相關內容請詳上列 3. 之說明。

## 9. 代採購原料

本公司民國 92 年及 91 年度因所需之部份原料需在美國當地採購，基於地利之便及節省成本，故委託 FOXLINK 代採購原料分別計 \$329,303 及 \$277,984。

#### 10. 資金貸與及背書保證

本公司為資金貸與關係人及為關係人背書保證之情形，請詳附註十一說明。

#### 11. 其 他

本公司民國 92 年及 91 年度分別代崑崙採購之材料計\$283,999 及 \$465,989，此交易未計入本公司之進銷貨。另，本公司民國 92 年分別代富港天津及富港昆山採購之材料計\$325,796 及\$512,913，此交易未計入本公司之進銷貨，民國 91 年度則無此項交易。

#### 六、質押之資產

無。

#### 七、重大承諾事項及或有事項

(一) 截至民國 92 年 12 月 31 日止，因進貨及購置固定資產而已開立未使用之信用狀約計\$143,352。

(二) 有關背書保證之情形，請詳附註十一說明。

#### 八、重大之災害損失

無。

#### 九、重大之期後事項

無。

#### 十、其他

##### (一)衍生性金融商品

本公司民國 92 年度並未從事衍生性金融商品合約交易。

本公司民國 91 年度從事遠期外匯買賣合約目的係為避險，截至民國 91 年 12 月 31 日止，所持有之遠期外匯買賣合約皆已結清。因前述交易於民國 91 年度產生之兌換損失為\$65,513。



(二)金融商品之公平價值

	92 年 12 月 31 日		91 年 12 月 31 日	
	帳面價值	公平價值	帳面價值	公平價值
<u>非衍生性金融商品</u>				
<u>資 產</u>				
公平價值與帳面價值 相等之金融資產	\$ 4,595,857	\$4,595,857	\$ 2,942,217	\$2,942,217
短期投資	186,329	186,329	1,198,062	1,201,303
長期股權投資	2,166,950	2,166,950	2,008,997	2,008,997
<u>負 債</u>				
公平價值與帳面負債 相等之金融負債	3,095,877	3,095,877	2,459,898	2,459,898
應計退休金負債	50,044	90,386	39,607	72,781

本公司估計金融商品公平價值所使用之方法及假設如下：

- 1.短期金融商品、存出保證金及應付公司債，以其在資產負債表上之帳面價值估計其公平價值。
- 2.有價證券(含長短期投資)如有市場價格可循時，則以市場價格為公平價值。若無市場價格可供參考時，則依財務或其他資訊估計公平價值。
- 3.應計退休金負債係以資產負債表日為衡量日之退休金精算報告中列示之提撥狀況金額為公平價值。

十一、附註揭露事項

(一)重大交易事項相關資訊

1. 資金貸與他人：

編號	貸出資金之公司	貸與對象	往來科目	本期最高餘額	期末餘額	利率區間	資金貸與性質	業務往來金額	有短期融通資金必要之原因	提列備抵呆帳金額	擔保品名稱	價值	對個別對象資金貸與限額	資金貸與總限額
0	本公司	岳昇有限公司	其他應收款 - 關係人	\$ 17,200	\$ 17,200		1	\$ 118,593	-				以本公司淨值之20%為限。	以本公司淨值之40%為限，其最高限額為\$2,825,657
1	CU INTER-NATIONAL LTD.	富港電子(東莞)有限公司	其他應收款 - 關係人	HKD 13,646仟	-		2		營業週轉				"	"
1	"	FOXLINK TECHNOLOGY LTD.	其他應收款	HKD 24,457仟	-		2		"				"	"
1	"	富士林電子(東莞)有限公司	其他應收款 - 關係人	RMB 1,300仟	-		1	HKD 2,237仟	"				"	"
2	藝鑫精密工業股份有限公司	EVERFLOW PRECISION INDUSTRIAL CO., LTD. B.V.I.	其他應收款 - 關係人	\$ 37,625	\$ 12,368		1	\$14,339	-				"	"

2. 為他人背書保證：

編號	背書保證者公司名稱	被背書保證者公司名稱	背書保證對象關係	對單一企業背書保證之限額	本期最高背書保證餘額	期末背書保證餘額	以財產擔保之背書保證金額	累計背書保證額佔最近期財務報表淨值之比率	背書保證最高限額
0	本公司	CU INTERNATIONAL LTD.	本公司之子公司	對持有股權90%者(含)以上之子公司以不超過本公司淨值50%為限，對上述以外之單一企業為背書保證，以不超過本公司淨值40%為限。	USD43,000仟及\$200,000	USD10,000仟	無	5%	本公司淨值60%為限，其最高限額為\$4,238,486。
0	"	FOXLINK INTERNATIONAL INC.	業務關係	"	USD7,000(仟)	USD7,000(仟)	"	3%	"
0	"	UNILINK ENTERPRISES LTD.	"	"	USD3,000仟及\$100,000	USD3,000仟及\$100,000	"	3%	"
0	"	FOXLINK TECHNOLOGY LTD.	業務關係	"	USD12,000(仟)	USD12,000(仟)	"	6%	"

背書保證者 編號	背書保證者 公司名稱	被背書保證對象 公司名稱	對單一企業背書保證之限額	本期最高背書保證餘額	期末背書保證餘額	以財產擔保之背書保證金額	累計背書保證額佔最近期財務報表淨值之比率	背書保證最高限額	
0	本公司	威強科技股份有限公司	本公司子公司所轉投資公司	對持有股權90%者(含)以上之子公司以不超過本公司淨值50%為限,對上述以外之單一企業為背書保證,以不超過本公司淨值40%為限	\$ 420,000	\$ -	"	-	本公司淨值60%為限,其最高限額為\$4,238,486。
0	"	富港電子(昆山)有限公司	本公司之孫公司	"	USD22,000(仟)	USD22,000(仟)	"	11%	"
0	"	富港電子(東莞)有限公司	本公司之孫公司	"	USD 3,000(仟)	USD 3,000(仟)	"	1%	"
0	"	藝鑫精密工業股份有限公司	本公司之孫公司	"	\$ 100,000	\$ -	"	-	"
1	CU INTERNATIONAL LTD.	富港電子(東莞)有限公司	CU INTERNATIONAL LTD.之子公司	"	USD13,000(仟)	\$ -	"	-	CU INTERNATIONAL LTD.淨值60%為限,其最高限額為\$784,437。
1	"	富港電子(昆山)有限公司	"	"	USD10,000(仟)	USD10,000(仟)	"	26%	"

### 3. 期末持有有價證券情形：

持有之公司	有價證券種類及名稱	與有價證券發行人之關係	帳列科目	期		備註	
				股數(仟股)	帳面金額		
本公司	受益憑證 富鼎益利信基金等五家	不適用	短期投資	-	\$ 186,329	-	\$ 186,329
"	CU INTERNATIONAL LTD.	本公司之子公司	長期投資	42,390	1,307,395	100%	1,307,395
"	CULINK INTERNATIONAL LTD.	"	"	500	27,930	100%	27,930
"	富士臨國際投資股份有限公司	"	"	50,000	539,077	100%	539,077
"	維熹科技股份有限公司	本公司採權益法評價之被投資公司	"	10,000	292,548	33.27%	292,548
CU INTERNATIONAL LTD.	富港電子(東莞)有限公司	本公司之孫公司	長期投資	不適用	615,787	100%	615,787
"	NEW START INDUSTRIES LTD.	"	"	6,200	184,929	100%	184,929
"	富港電子(昆山)有限公司	"	"	不適用	249,990	100%	249,990
"	東莞富士昌電腦有限公司	"	"	不適用	4,139	100%	4,139
"	富士林電子(東莞)有限公司	"	"	不適用	1,411	100%	1,411
"	瀧強電子(上海)有限公司	"	"	不適用	58,176	100%	58,176
"	富士臨工業(天津)有限公司	"	"	不適用	34,433	100%	34,433
CULINK INTERNATIONAL LTD.	FOXLINK SINGAPORE PTE LTD.	"	"	100	3,764	99.99%	3,764

持有之公司	有價證券種類及名稱	與有價證券發行人之關係	帳列科目	期			末	
				股數(仟股)	帳面金額	持股比率	市價	備註
富士臨國際投資股份有限公司	受益憑證 怡富第一債券基金	不適用	短期投資	3,888	\$ 51,399	-	\$ 52,581	
"	威強科技股份有限公司	本公司子公司所轉投資公司	長期投資	35,322	448,528	47.01%	430,888	
"	藝鑫精密工業股份有限公司	本公司之孫公司	"	6,000	-	75%	-	
"	佳凌科技股份有限公司	不適用	"	3,000	37,500	10%	35,078	
NEW START INDUSTRIES LTD.	富港電子(天津)有限公司	本公司之曾孫公司	"	不適用	184,929	100%	184,929	

4. 累積買進或賣出同一有價證券之金額達新台幣一億元或實收資本額20%以上者：

買賣之公司	有價證券名稱	帳列科目	交易對象	關係	期		初		入		出		末	
					股數(仟股)	金額	股數(仟股)	金額	股數(仟股)	售價	帳面成本	處分損益	股數(仟股)	金額
本公司	保誠成鋒二號債券基金	短期投資	不適用	不適用	13,715	\$ 200,000	-	\$ -	13,715	\$ 201,039	\$ 200,000	\$ 1,039	-	\$ -
"	BIAM MONEY MARKET FUND	"	"	"	-	-	1,350	518,156	1,350	520,249	518,156	2,093	-	-
"	Nam Short Term Fixed Income Fund	"	"	"	-	-	2,432	1,068,873	2,432	1,072,054	1,068,873	3,181	-	-
"	富鼎優質債券基金	"	"	"	-	-	18,892	199,000	18,892	200,072	199,000	1,072	-	-
"	德盛債券大霸基金	"	"	"	18,439	200,000	-	-	18,439	201,676	200,000	1,676	-	-
"	保誠威寶基金	"	"	"	12,742	150,050	-	-	12,742	151,816	150,050	1,766	-	-
"	元大萬泰基金	"	"	"	15,260	200,862	-	-	15,260	202,896	200,862	2,034	-	-
"	倍立寶元基金	"	"	"	17,478	200,000	14,648	170,000	32,126	372,360	370,000	2,360	-	-
"	建弘台灣債券基金	"	"	"	6,530	86,000	14,140	55,000	10,634	142,827	141,000	1,827	-	-
"	元大多利基金	"	"	"	-	-	13,696	218,000	13,696	218,369	218,000	369	-	-
"	富鼎益利信基金	"	"	"	-	-	17,268	210,000	7,406	90,173	89,938	235	9,862	120,063
"	CU INTERNATIONAL LTD.	長期投資	現金認股	本公司之子公司	37,390	1,198,232	5,000	173,394	-	-	-	-	42,390	1,307,395

5. 取得不動產之金額達新台幣一億元或實收資本額百分之二十以上者：無。

6. 處分不動產之金額達新台幣一億元或實收資本額百分之二十以上者：無。

7. 與關係人之進、銷貨之金額達新台幣一億元或實收資本額百分之二十以上者：

進(銷)貨 之公司	交易對象	關係	交易情形			應收(付)票據、帳款		備註			
			進(銷)貨 金額	佔總進 (銷)貨之 比率	授信期間	交易條件與一般交易不 同之情形及原因	佔總應收 (付)票據、 帳款之比率				
本公司	崑強科技(股)公司	本公司子公司所轉投資公司	銷 貨	\$ 1,236,750	10%	註一	註一	註一	\$ 842,400	25%	
"	芯強科技(股)公司	該公司董事長與本公司監察人同一人	"	\$ 404,873	3%	"	"	"	\$ 373,649	11%	
"	富港電子(昆山)有限公司	本公司之孫公司	進 貨	\$ 501,207	6%	註二	註二	註二	(\$ 228,535)	(10%)	
"	矽峰光電科技(股)公司	該公司董事長與本公司董事長為同一人	"	\$ 232,068	3%	"	"	"	(\$ 62,569)	(3%)	

註一：詳附註五(二)1.之說明。

註二：詳附註五(二)2.之說明。

8. 應收關係人款項達新台幣一億元或實收資本額百分之二十以上：

帳列應收款項之公司	交易對象	關係	應收關係人		逾期應收關係人款項		應收關係人款項 期後收回金額	提列備抵 呆帳金額
			款項餘額	周轉率	金額	處理方式		
本公司	芯強科技(股)公司	該公司董事長與本公司監察人同一人	\$ 373,649	2.17(次)	無	加強催收	\$ 45,931	無
"	崑強科技(股)公司	本公司子公司所轉投資公司	\$ 842,400	1.61(次)	\$ 13,409	"	\$ 73,453	"
"	富港電子(昆山)有限公司	本公司孫公司	\$ 354,658	不適用	無	不適用	\$ 66,204	"
"	富港電子(天津)有限公司	本公司之曾孫公司	\$ 187,200	不適用	"	"	\$ 45,842	"
CU INTERNATIONAL LTD.	本公司	本公司之子公司	\$ 279,041	6.70(次)	"	"	\$ 198,692	"
富港電子(昆山)有限公司	"	本公司之孫公司	\$ 228,535	3.75(次)	"	"	\$ 228,535	"

9. 從事衍生性商品交易：本公司及子公司均未從事衍生性商品交易。

(二)轉投資事業相關資訊

1. 本公司資訊：

投資公司名稱	被投資公司名稱	所在地區	主要營業項目	原始投資金額		期末持有		被投資公司 本期損益	本期認列 之投資損益	備註			
				本期	期末	股數(仟股)	比率				帳面金額		
本公司	CU INTERNAIONAL LTD.	英屬維京群島	經營塑膠製之射出成型產品之製造業務	USD	42,390	USD	37,390	42,390	100%	\$ 1,307,395	(\$ 66,615)	(\$ 66,615)	子公司
"	CULINK INTERNATIONAL LTD.	英屬維京群島	從事控股及轉投資業務	USD	500	USD	500	500	100%	27,930	392	392	子公司
"	富士臨國際投資股份有限公司	台北市	一般投資業	\$	500,000	\$	500,000	50,000	100%	539,077	( 33,735)	( 33,735)	子公司
"	維熹科技股份有限公司	台北市	生產電線電纜及電子零組件等之製造業務		200,000		200,000	10,000	33.27%	292,548	246,867	82,133	權益法評價之被投資公司
CU INTER-NAIONAL LTD.	富港電子(東莞)有限公司	中國東莞市	生產電子通訊零件、電線等之製造業務	HKD	172,443	HKD	152,500	不適用	100%	615,787	( 67,131)	( 67,131)	孫公司
"	NEW START INDUSTRIES LTD.	英屬維京群島	從事控股及轉投資業務	USD	6,200	USD	6,200	6,200	100%	184,929	35,309	35,309	孫公司
"	富港電子(昆山)有限公司	中國昆山市	生產新型電子通訊零件之製造業務	USD	8,052	USD	4,000	不適用	100%	249,990	( 19,457)	( 19,457)	孫公司
"	東莞富士昌電腦有限公司	中國東莞市	生產電子通訊零件、電線等之製造業務	HKD	936	HKD	936	不適用	100%	4,139	6	6	孫公司
"	富士林電子(東莞)有限公司	中國東莞市	生產電線、充電器組件、變壓器等之製造業務	HKD	2,995	HKD	1,500	不適用	100%	1,411	( 9,589)	( 9,589)	孫公司
"	滬強電子(上海)有限公司	中國上海市	從事貿易銷售業務	USD	2,000	USD	1,000	不適用	100%	58,176	( 9,998)	( 9,998)	孫公司
"	富士臨工業(天津)有限公司	中國天津市	生產新型電子通訊零件之製造業務	USD	1,000	USD	1,000	不適用	100%	34,433	-	-	孫公司
NEW START INDUSTRIES LTD.	富港電子(天津)有限公司	中國天津市	生產新型電子通訊零件之製造業務	USD	6,200	USD	6,200	不適用	100%	184,929	35,309	35,309	曾孫公司
CULINK INTERNATIONAL LTD.	FOXLINK SINGAPORE PTE LTD.	新加坡	從事代銷業務	USD	61	USD	61	100	99.99%	3,764	166	166	孫公司
富士臨國際投資股份有限公司	崑崙科技股份有限公司	新竹縣	生產影像掃描器及電子通訊零件等之製造業務	\$	365,524	\$	371,946	35,322	47.01%	448,528	45,094	14,199	子公司之轉投資公司
"	藝鑫精密工業股份有限公司	台北縣土城市	生產電子零組件及電子機械器材等之製造業務		60,000		60,000	6,000	75%	-	( 70,547)	( 48,537)	孫公司

2. 轉投資公司重大交易事項相關資訊，請詳十一(一)之揭露。

(三)大陸投資資訊

1.投資大陸之來料加工廠

本公司於民國 86 年透過轉投資事業 CU INTERNATIONAL LTD.於大陸廣東省深圳及東莞承租工廠，以來料加工廠方式營運，該來料加工廠並未具法人主體，係隸屬於 CU INTERNATIONAL LTD.之生產工廠，主要營業項目為生產電子通訊零件、電線等之製造業務。(註)

註：本公司之來料加工廠係採「來料加工」方式轉投資，其相關交易事項請詳附註五(二)。

2.投資大陸公司之公司名稱、主要營業項目、實收資本額、投資方式、資金匯出入情形、持股比例、投資損益、期末投資、帳面價值、已匯回投資損益及赴大陸地區投資限額：

大陸投資公司名稱	主要營業項目	實收資本額	投資方式	本期末自	本期匯出或收回投資金額		本期末自台	本公司直	本期認列投資	期末投資	截至本期末
				台灣匯出累	匯出	匯回	灣匯出累積投	接或間接			
				積投資金額			資金額(註一)	持股比例			之投資收益
富港電子(東莞)有限公司	生產電子通訊零件、電線之製造	HKD 172,443	透過第三地區投資設立公司再投資大陸公司	HKD 152,500	HKD 13,184	-	HKD 165,684	100%	(\$ 67,131)	\$ 615,787	
富港電子(天津)有限公司	生產新型電子通訊零件之製造	USD 6,200	透過第三地區投資設立公司再投資大陸公司	USD 5,200	-	-	USD 5,200	100%	35,309	184,929	-
富港電子(昆山)有限公司	生產新型電子通訊零件之製造	USD 8,052	透過第三地區投資設立公司再投資大陸公司	USD 4,000	USD 4,000	-	USD 8,000	100%	( 19,457)	249,990	-
東莞富士昌電腦有限公司	生產電子通訊零件、電線之製造	HKD 936	透過第三地區投資設立公司再投資大陸公司	HKD 936	-	-	HKD 936	100%	6	4,139	-
富士林電子(東莞)有限公司	生產電線、充電器組件、變壓器等之製造業務	HKD 2,995	透過第三地區投資設立公司再投資大陸公司	HKD 1,500	-	-	HKD 1,500	100%	( 9,589)	1,411	-
富士臨工業(天津)有限公司	生產新型電子通訊零件之製造業務	USD 1,000	透過第三地區投資設立公司再投資大陸公司	USD 1,000	-	-	USD 1,000	100%	-	34,433	-
滬強電子(上海)有限公司	從事貿易銷售業務	USD 2,000	透過第三地區投資設立公司再投資大陸公司	USD 1,000	USD 1,000	-	USD 2,000	100%	( 9,998)	58,176	-

本期末自台灣匯出赴大陸地區投資金額	經濟部投審會核准投資金額	依經濟部投審會規定赴大陸地區投資限額
HKD168,120及USD16,200	HKD251,000及USD22,200	\$ 2,825,658

註一：係以現金透過第三地區投資事業英屬維京群島富港工業有限公司(CU INTERNATIONAL LTD.)再轉投資，上述個案業經經濟部投審會核准。

註二：係經台灣母公司簽證會計師事務所查核簽證之財務報表評價認列之。

3. 本公司直接或間接由第三地區事業與轉投資大陸被投資公司所發生之下列重大交易事項，暨其價格、付款條件、未實現損益及其他有助於瞭解大陸投資對財務報表影響之有關資訊：

(1) 進貨金額及百分比與相關應付款項之期末餘額及百分比：

		92年1月1日至12月31日	
公司名稱	科目	金額	百分比
富港電子(昆山)有限公司	進貨	\$ 501,207	6%
	應付帳款	\$ 228,535	10%

(2) 銷貨金額及百分比與相關應收款項之期末餘額及百分比：

		92年1月1日至12月31日	
公司名稱	科目	金額	百分比
富港電子(昆山)有限公司	其他應收款	\$ 354,658	61%
富港電子(天津)有限公司	其他應收款	\$ 187,200	32%

本公司民國92年分別代富港天津及富港昆山採購之材料計\$325,796及\$512,913，此交易未計入本公司之進銷貨。

(3) 財產交易金額及其所產生之損益數額：無。

(4) 票據背書、保證或提供擔保品之期末餘額及其目的：請詳附註十一(一)2.說明。

(5) 資金融通之最高餘額、期末餘額、利率區間及當期利息總額：無。

(6) 其他對當期損益或財務狀況有重大影響之交易事項，如勞務之提供或收受等：

		92年1月1日至12月31日	
公司名稱	科目	金額	百分比
富港電子(天津)有限公司	製造費用 - 加工費	\$ 124,421	9%



## 十二、部門別財務資訊

(一)產業別資訊：本公司民國 92 年度及 91 年度主要經營電子產品及其零組件之製造加工裝配買賣。

(二)地區別資訊：本公司民國 92 年度及 91 年度並無國外營運部門。

(三)外銷銷貨資訊：

地 區	92 年 度	91 年 度
亞 洲	\$ 6,049,125	\$ 3,255,861
美 洲	3,232,101	5,407,052
其 他 地 區	449,593	132,544
	<u>\$ 9,730,819</u>	<u>\$ 8,795,457</u>

(四)重要客戶資訊：

客 戶	92 年 度		91 年 度	
	銷 貨 金 額	佔該科目 百分比	銷 貨 金 額	佔該科目 百分比
甲 客 戶	\$ 2,541,700	20%	\$ 218,352	2%
乙 客 戶	1,319,319	10%	1,024,813	10%
丙 客 戶	1,236,750	10%	421,102	4%
丁 客 戶	278,707	2%	1,237,438	12%

## 會計師查核報告

(94)財審報字第 6006 號

正崴精密工業股份有限公司公鑒：

正崴精密工業股份有限公司民國九十三年十二月三十一日及民國九十二年十二月三十一日之資產負債表，暨民國九十三年一月一日至十二月三十一日及民國九十二年一月一日至十二月三十一日之損益表、股東權益變動表及現金流量表，業經本會計師查核竣事。上開財務報表之編製係管理階層之責任，本會計師之責任則為根據查核結果對上開財務報表表示意見。

本會計師係依照「會計師查核簽證財務報表規則」及中華民國一般公認審計準則規劃並執行查核工作，以合理確信財務報表有無重大不實表達。此項查核工作包括以抽查方式獲取財務報表所列金額及所揭露事項之查核證據、評估管理階層編製財務報表所採用之會計原則及所作之重大會計估計，暨評估財務報表整體之表達。本會計師相信此項查核工作可對所表示之意見提供合理之依據。

依本會計師之意見，第一段所述財務報表在所有重大方面係依照「證券發行人財務報告編製準則」及中華民國一般公認會計原則編製，足以允當表達正崴精密工業股份有限公司民國九十三年十二月三十一日及民國九十二年十二月三十一日之財務狀況，暨民國九十三年一月一日至十二月三十一日及民國九十二年一月一日至十二月三十一日之經營成果與現金流量。

正崴精密工業股份有限公司已編製民國九十三年及九十二年度合併財務報表，並經本會計師分別出具無保留及修正式無保留意見之查核報告在案，備供參考。

資 誠 會 計 師 事 務 所

會 計 師  
張明輝  
王嘉瑜

行政院金融監督管理委員會證券期貨局  
核准簽證文號：(72)台財證(一)字第 2583 號

中 華 民 國 九 十 四 年 四 月 十 五 日

正崴精密工業股份有限公司

資產負債表

民國 93 年及 92 年 12 月 31 日

單位：新台幣仟元

資 產	93 年 12 月 31 日		92 年 12 月 31 日		負債及股東權益	93 年 12 月 31 日		92 年 12 月 31 日	
	金 額	%	金 額	%		金 額	%	金 額	%
<b>流動資產</b>					<b>流動負債</b>				
1100 現金及約當現金(附註四(一))	\$ 908,814	6	\$ 625,919	6	2100 短期借款(附註四(七))	\$ 1,920,969	12	\$ 139,456	2
1110 短期投資(附註四(二))	3,702	-	186,329	2	2120 應付票據	1,614	-	18	-
1120 應收票據淨額	33,509	-	33,428	-	2140 應付帳款	3,524,028	22	1,785,360	18
1140 應收帳款淨額(附註四(三)及六)	3,012,858	19	1,925,995	19	2150 應付帳款-關係人(附註五)	423,040	3	407,342	4
1150 應收帳款-關係人淨額(附註五)	1,300,517	8	1,413,005	14	2160 應付所得稅(附註四(十三))	273,057	2	127,778	1
1160 其他應收款(附註六)	64,385	-	3,556	-	2170 應付費用(附註四(八)及五)	960,209	6	528,325	5
1180 其他應收款-關係人(附註五)	1,911,064	12	576,407	6	2210 其他應付款項(附註五)	726,548	5	105,348	1
120X 存貨(附註四(四))	2,633,556	17	1,361,515	13	2260 預收款項	52,364	-	31,318	-
1250 預付費用	104,481	1	21,671	-	2280 其他流動負債	8,568	-	2,250	-
1260 預付款項	143,900	1	108,269	1	21XX 流動負債合計	7,890,397	50	3,127,195	31
1286 遞延所得稅資產-流動(附註四(十三))	70,419	-	28,086	-	<b>其他負債</b>				
11XX 流動資產合計	10,187,205	64	6,284,180	61	2810 應計退休金負債(附註四(九))	68,245	-	50,044	-
基金及長期投資(附註四(五))					2XXX 負債總計	7,958,642	50	3,177,239	31
142101 採權益法之長期投資	2,964,419	19	2,166,950	21	<b>股東權益</b>				
固定資產(附註四(六)及五)					股本				
成本					3110 普通股股本(附註四(十))	2,587,616	16	2,282,378	22
1501 土地	207,207	1	207,207	2	資本公積(附註四(十一))				
1521 房屋及建築	387,552	2	387,307	4	3211 普通股溢價	3,385,229	21	3,385,229	33
1531 機器設備	2,781,545	18	2,014,015	20	3310 保留盈餘(附註四(十二))				
1551 運輸設備	4,948	-	4,948	-	3350 法定盈餘公積	309,233	2	229,149	2
1561 辦公設備	40,285	-	38,237	-	未分配盈餘	1,655,177	11	1,112,307	11
1631 租賃改良	33,114	-	23,691	-	股東權益其他調整項目				
1681 其他設備	399,424	3	297,522	3	3420 累積換算調整數	(54,633)	-	55,081	1
15XY 成本及重估增值	3,854,075	24	2,972,927	29	3XXX 股東權益總計	7,882,622	50	7,064,144	69
15X9 減：累計折舊	(1,714,320)	(11)	(1,428,634)	(14)	重大承諾事項及或有事項(附註七)				
1670 未完工程及預付設備款	436,467	3	173,987	2	重大之後事項(附註九)				
15XX 固定資產淨額	2,576,222	16	1,718,280	17					
無形資產									
1770 遞延退休金成本(附註四(九))	13,179	-	11,142	-					
其他資產									
1820 存出保證金	17,011	-	17,547	-					
1830 遞延費用	35,099	-	32,167	1					
1860 遞延所得稅資產-非流動(附註四(十三))	48,129	1	11,117	-					
18XX 其他資產合計	100,239	1	60,831	1					
1XXX 資產總計	\$ 15,841,264	100	\$ 10,241,383	100	1XXX 負債及股東權益總計	\$ 15,841,264	100	\$ 10,241,383	100

後附財務報表附註為本報表之一部份，請併同參閱。

負責人：

經理人：

主辦會計：

正 崴 精 密 工 業 股 份 有 限 公 司

損 益 表

民 國 93 年 及 92 年 1 月 1 日 至 12 月 31 日

單位：新台幣仟元  
(除每股盈餘為新台幣元外)

	93 年 度			92 年 度		
	金 額	%		金 額	%	
營業收入(附註五)						
4110 銷貨收入	\$ 18,786,204	100		\$ 12,688,725	101	
4170 銷貨退回	( 55,075)	-		( 5,975)	-	
4190 銷貨折讓	( 34,636)	-		( 68,910)	( 1)	
4100 銷貨收入淨額	18,696,493	100		12,613,840	100	
營業成本						
5110 銷貨成本(附註五)	( 15,630,804)	( 84)		( 10,314,185)	( 82)	
5910 營業毛利	3,065,689	16		2,299,655	18	
營業費用(附註五)						
6100 推銷費用	( 387,338)	( 2)		( 338,602)	( 3)	
6200 管理及總務費用	( 844,339)	( 4)		( 760,976)	( 6)	
6300 研究發展費用	( 290,135)	( 2)		( 186,591)	( 1)	
6000 營業費用合計	( 1,521,812)	( 8)		( 1,286,169)	( 10)	
6900 營業淨利	1,543,877	8		1,013,486	8	
營業外收入及利益						
7110 利息收入	2,004	-		1,244	-	
7121 採權益法認列之投資收益(附註四(五))	98,852	1		-	-	
7130 處分固定資產利益	-	-		28	-	
7140 處分投資利益	3,660	-		20,459	-	
7150 存貨盤盈	-	-		57	-	
7160 兌換利益	-	-		60,287	1	
7220 出售下腳及廢料收入	20,782	-		1,413	-	
7480 什項收入	149,382	1		22,402	-	
7100 營業外收入及利益合計	274,680	2		105,890	1	
營業外費用及損失						
7510 利息費用	( 24,460)	-		( 2,816)	-	
7521 採權益法認列之投資損失(附註四(五))	-	-		( 17,825)	( 1)	
7522 其他投資損失	( 2,328)	-		-	-	
7530 處分固定資產損失	( 485)	-		( 2,589)	-	
7550 存貨盤損	( 1,872)	-		-	-	
7560 兌換損失	( 109,138)	( 1)		-	-	

後附財務報表附註為本報表之一部份，請併同參閱。

負責人：

經理人：

主辦會計：

正 崴 精 密 工 業 股 份 有 限 公 司

損 益 表

民 國 93 年 及 92 年 1 月 1 日 至 12 月 31 日

單位：新台幣仟元  
(除每股盈餘為新台幣元外)

	<u>93</u>	<u>年</u>	<u>度</u>	<u>92</u>	<u>年</u>	<u>度</u>
	<u>金</u>	<u>額</u>	<u>%</u>	<u>金</u>	<u>額</u>	<u>%</u>
7570 存貨跌價及呆滯損失	(	40,989)	-	(	16,585)	-
7880 什項支出	(	10)	-	(	166)	-
7500 營業外費用及損失合計	(	179,282)	(1)	(	39,981)	(1)
7900 繼續營業部門稅前淨利		1,639,275	9		1,079,395	8
8110 所得稅費用(附註四(十三))	(	342,334)	(2)	(	278,551)	(2)
9600 本期淨利	<u>\$</u>	<u>1,296,941</u>	<u>7</u>	<u>\$</u>	<u>800,844</u>	<u>6</u>
		<u>稅 前</u>	<u>稅 後</u>		<u>稅 前</u>	<u>稅 後</u>
普通股每股盈餘(附註四(十四))						
9750 本期淨利	<u>\$</u>	<u>6.34</u>	<u>\$</u>	<u>5.01</u>	<u>\$</u>	<u>4.17</u>
				<u>\$</u>	<u>3.09</u>	

後附財務報表附註為本報表之一部份，請併同參閱。

負責人：

經理人：

主辦會計：

正崴精密工業股份有限公司

股東權益變動表

民國 93 年及 92 年 1 月 1 日至 12 月 31 日

單位：新台幣仟元

	普通股本	普通溢價	保 留 法 定 盈 餘 公 積	盈 餘 未 分 配 盈 餘	累積換算調整數	合 計
<u>92 年 度</u>						
92 年 1 月 1 日餘額	\$ 2,013,071	\$ 3,385,229	\$ 146,317	\$ 966,840	\$ 53,293	\$ 6,564,750
91 年度盈餘指撥及分配：						
法定盈餘公積	-	-	82,832	( 82,832)	-	-
盈餘轉增資	201,307	-	-	( 201,307)	-	-
現金股利	-	-	-	( 301,961)	-	( 301,961)
員工紅利	68,000	-	-	( 68,705)	-	( 705)
董監事酬勞	-	-	-	( 572)	-	( 572)
92 年度淨利	-	-	-	800,844	-	800,844
累積換算調整數之變動	-	-	-	-	1,788	1,788
92 年 12 月 31 日餘額	<u>\$ 2,282,378</u>	<u>\$ 3,385,229</u>	<u>\$ 229,149</u>	<u>\$ 1,112,307</u>	<u>\$ 55,081</u>	<u>\$ 7,064,144</u>
<u>93 年 度</u>						
93 年 1 月 1 日餘額	\$ 2,282,378	\$ 3,385,229	\$ 229,149	\$ 1,112,307	\$ 55,081	\$ 7,064,144
92 年度盈餘指撥及分配：						
法定盈餘公積	-	-	80,084	( 80,084)	-	-
盈餘轉增資	228,238	-	-	( 228,238)	-	-
現金股利	-	-	-	( 342,357)	-	( 342,357)
員工紅利	77,000	-	-	( 77,897)	-	( 897)
董監事酬勞	-	-	-	( 649)	-	( 649)
93 年度淨利	-	-	-	1,296,941	-	1,296,941
長期股權投資被投資公司未按 持股比例認購發行新股之投 資股權淨值減少數	-	-	-	( 24,846)	-	( 24,846)
累積換算調整數之變動	-	-	-	-	109,714	109,714
93 年 12 月 31 日餘額	<u>\$ 2,587,616</u>	<u>\$ 3,385,229</u>	<u>\$ 309,233</u>	<u>\$ 1,655,177</u>	<u>( \$ 54,633)</u>	<u>\$ 7,882,622</u>

後附財務報表附註為本報表之一部份，請併同參閱。

負責人：

經理人：

主辦會計：

正 崑 精 密 工 業 股 份 有 限 公 司

現 金 流 量 表

民 國 93 年 及 92 年 1 月 1 日 至 12 月 31 日

單 位：新 台 幣 仟 元

	93 年 度	92 年 度
<b>營業活動之現金流量</b>		
本期淨利	\$ 1,296,941	\$ 800,844
調整項目		
壞帳費用	42,000	22,000
備抵呆帳沖銷數	( 79)	-
折舊費用	394,267	407,881
各項攤提	22,696	16,523
短期投資未實現跌價損失	2,328	-
存貨跌價及呆滯損失本期提列數	40,989	16,585
處分固定資產損失	485	2,561
依權益法認列之長期股權投資(收益)損失	( 98,852)	17,825
採權益法評價長期股權投資之股利收現數	20,000	-
資產及負債科目之變動		
應收票據	( 81)	( 11,873)
應收帳款	( 1,128,784)	( 617,700)
應收帳款-關係人	( 241,528)	( 308,226)
其他應收款	( 60,828)	( 1,739)
其他應收款-關係人	( 725,319)	( 381,544)
存貨	( 1,313,030)	( 424,464)
預付費用	( 118,441)	( 18,672)
遞延所得稅資產	( 42,774)	2,374
應付票據	1,596	5
應付帳款	1,738,668	501,485
應付帳款-關係人	15,698	277,482
應付所得稅	145,279	( 66,576)
應付費用	557,320	142,829
其他應付款	1,948	778
預收款項	27,364	19,860
應計退休金負債	16,164	13,754
營業活動之淨現金流入	594,027	411,992

(續 次 頁)

正 崑 精 密 工 業 股 份 有 限 公 司

現 金 流 量 表

民 國 93 年 及 92 年 1 月 1 日 至 12 月 31 日

單 位 : 新 台 幣 仟 元

	93 年 度	92 年 度
<b>投資活動之現金流量</b>		
其他應收款 - 關係人	(\$ 255,323)	\$ -
購置固定資產	( 825,219)	( 368,009)
處分固定資產價款	64,796	40,882
短期投資減少	180,299	1,011,733
遞延費用增加	( 25,628)	( 15,611)
取得長期股權投資價款-子公司	( 889,749)	( 173,394)
存出保證金減少(增加)	<u>536</u>	<u>( 332)</u>
投資活動之淨現金(流出)流入	<u>( 1,750,288)</u>	<u>495,269</u>
<b>融資活動之現金流量</b>		
發放現金股利	( 342,357)	( 301,961)
短期借款增加(減少)	<u>1,781,513</u>	<u>( 251,074)</u>
融資活動之淨現金流入(流出)	<u>1,439,156</u>	<u>( 553,035)</u>
本期現金及約當現金增加	282,895	354,226
期初現金及約當現金餘額	<u>625,919</u>	<u>271,693</u>
期末現金及約當現金餘額	<u>\$ 908,814</u>	<u>\$ 625,919</u>
<b>現金流量資訊之補充揭露</b>		
本期支付利息(不含資本化利息)	<u>\$ 17,460</u>	<u>\$ 4,999</u>
本期支付所得稅	<u>\$ 239,829</u>	<u>\$ 342,753</u>
<b>僅有部分現金收付之投資活動</b>		
<b>購置固定資產</b>		
購置價款	\$ 1,317,489	\$ 398,070
加: 期初其他應付款	100,050	69,989
減: 期末其他應付款	<u>( 592,320)</u>	<u>( 100,050)</u>
支付現金	<u>\$ 825,219</u>	<u>\$ 368,009</u>

後附財務報表附註為本報表之一部份，請併同參閱。

負責人：

經理人：

主辦會計：



正 歲 精 密 工 業 股 份 有 限 公 司

財 務 報 表 附 註

民 國 9 3 年 及 9 2 年 1 2 月 3 1 日

單位：新台幣仟元

(除特別註明者外)

一、公司沿革

(一)正歲精密工業股份有限公司(以下簡稱「本公司」)係依中華民國公司法規定於民國 75 年 7 月 14 日奉准設立，並於同年 7 月 31 日開始營業。主要營業項目為塑膠製之射出成型產品及其零組件、模具、各種電子連接器精密端子電子線電子零件及充電器之製造加工裝配買賣等業務。本公司股票自民國 88 年 9 月起在台灣證券交易所上市買賣。

(二)截至民國 93 年 12 月 31 日止，本公司員工人數約為 1,200 人。

二、重要會計政策之彙總說明

本公司財務報表係依照「證券發行人財務報告編製準則」及中華民國一般公認會計原則編製。重要會計政策彙總如下：

(一)外幣交易

本公司之會計記錄係以新台幣為記帳單位。外幣交易事項係按交易日之即期匯率換算成新台幣入帳，其與實際收付時之兌換差異，列為當期損益。期末並就外幣資產負債餘額，依資產負債表日之即期匯率予以調整，因調整而產生之兌換差額列為當期損益。

(二)遠期外匯買賣合約

避險性遠期外匯買賣合約，於訂約日以該日之即期匯率衡量入帳。訂約日即期匯率與約定遠期匯率間之差額於合約期間攤銷，資產負債表日未結清之合約則以該日之即期匯率調整，所產生之兌換差額列為當期損益。合約結清日所產生之兌換差額列為當期損益。

(三)短期投資

短期投資係以原始取得成本為入帳基礎，成本之計算採加權平均法，期末並按成本與市價孰低採總額比較法評價，跌價損失列入當期損益。比較成本與市價時，開放型基金按其資產負債表日每單位受益憑證淨資產價值為市價。

#### (四)備抵呆帳

就應收票據、應收帳款及其他應收款期末餘額之帳齡情形及其收回可能性予以評估提列之。

#### (五)存 貨

以取得成本為入帳基礎，成本之計算平時採標準成本計價，期末時再將標準成本與實際成本之差異按比例分攤至營業成本與期末存貨，分攤後接近於採加權平均法計價之實際成本。期末存貨除就呆滯及過時存貨提列備抵呆滯損失外，並按成本與市價孰低法評價，比較成本與市價孰低時係採總額法比較，以重置成本或淨變現價值為市價；呆滯及跌價損失列為當期損失。另，依財政部證券暨期貨管理委員會民國 88 年 4 月 21 日(88)台財證(稽)第 01644 號函規定，透過海外子公司或孫公司銷貨尚未出售部份，仍視為本公司存貨。

#### (六)長期股權投資

- 1.以取得成本為入帳基礎，其持有被投資公司有表決權之股份低於 20% 且對被投資公司無重大影響力者，如被投資公司為非上市(櫃)公司，按成本法評價，惟若有充份證據顯示投資之價值確已減損且回復希望甚小時，則承認投資損失，列入當期損益，並以承認損失後之該投資帳面價值作為新成本。
- 2.持有被投資公司有表決權之股份達 20% 以上或具有重大影響力者，採權益法評價。投資日投資成本與股權淨值之差額，按五年平均攤銷。凡與被投資公司間交易所產生之未實現內部損益，均加以沖銷。
- 3.被投資公司增減股數時，若各股東非按原比例認購或減少股數致使投資比例發生變動，並因而使投資之股權淨值發生增減，其結果應調整資本公積及長期投資，前項調整如須調整資本公積，而帳上由長期投資所產生之資本公積餘額不足時，其差額借記保留盈餘。
- 4.海外長期股權投資採權益法評價時，被投資公司財務報表換算所產生之「累積換算調整數」，本公司依持股比例認列，並作為股東權益之調整項目。
- 5.持有被投資公司有表決權之股份超過 50% 者，採權益法評價並於年底編製合併報表，若被投資公司當年度總資產及營業收入未達本公司各該項金額 10% 者，僅按權益法評價，不另編製合併報表，惟所有未達編入合併報表標準之子公司，若合計總資產或營業收入已達母公司各該項金額 30% 以上者，仍應將總資產或營業收入達母公司

各該項金額 3% 以上之各子公司編入合併報表。該等編入合併財務報表之子公司，除非其嗣後所佔比率降至 20%，否則仍應繼續編入合併財務報表。

#### (七)固定資產

- 1.以取得成本為入帳基礎，對於購建資產達到可使用狀態前所發生之利息支出並予以資本化。凡支出效益及於以後各期之重大增置及改良支出作為資本支出，列入固定資產；經常性修理及維護支出列為當期費用。
- 2.固定資產出售或報廢時，其成本及累計折舊均自帳上沖銷，所產生之處分資產損益，列入當期損益。
- 3.折舊按估計經濟耐用年限加計一年殘值，採平均法計提。到期已提足而尚在使用之固定資產，仍繼續提列折舊。主要固定資產之耐用年數除房屋及建築為 50 年至 60 年外，餘為 2 年至 8 年。

#### (八)遞延費用

以取得成本為入帳基礎，電腦軟體費及電力補助費分別按 3 年及 5 年平均攤銷。

#### (九)退休金計劃及淨退休金成本

- 1.本公司依勞動基準法規定訂立職工退休辦法，每月按薪資總額 2% 提撥勞工退休準備金，專戶存儲於中央信託局。勞工退休準備金未列入本公司財務報表。
- 2.本公司退休金會計處理依財務會計準則公報第 18 號「退休金會計處理準則」規定，按精算師精算之金額提列退休金成本，且於資產負債表日依精算結果累積給付義務超過退休金資產公平價值之差額認列最低退休金負債。
- 3.依精算方法計算之未認列過渡性淨給付義務按 15 年平均攤提。

#### (十)所得稅

- 1.本公司所得稅之計算係依財務會計準則公報第 22 號「所得稅之會計處理準則」之規定，作跨期間與同期間之所得稅分攤。
- 2.本公司所得稅抵減之會計處理依財務會計準則公報第 12 號「所得稅抵減之會計處理準則」之規定處理，因購置設備或技術、研究發展、人才培訓及股權投資等所產生之所得稅抵減採當期認列法處理。
- 3.以前年度溢、低估之所得稅，列為當年度所得稅費用之調整項目。

4.本公司未分配盈餘加徵 10% 營利事業所得稅部份，於股東會決議分配盈餘之日列為當期費用。

(十一)收入及成本

收入於獲利過程大部份已完成，且已實現或可實現時認列。相關成本配合收入於發生時承認，費用則依權責發生制於發生時認列為當期費用。

(十二)每股盈餘

每股盈餘按加權平均股數計算，凡有盈餘轉增資或資本公積轉增資者，按追溯調整之股數計算，不考慮該增資股之發行流通期間，現金增資則依據該增資股之流通期間計算。

(十三)會計估計

本公司於編製財務報表時，業已依照一般公認會計準則之規定，對財務報表所列金額及或有事項，做必要之衡量、評估與揭露，其中包括若干假設及估計之採用，惟該等假設及估計與實際結果可能存有差異。

三、會計變動之理由及其影響

無。

四、重要會計科目之說明

(一)現金

	93 年 12 月 31 日	92 年 12 月 31 日
庫存現金及零用金	\$ 5,545	\$ 5,862
支票存款	182,127	85,347
活期存款	608,977	467,186
定期存款	112,165	67,524
	<u>\$ 908,814</u>	<u>\$ 625,919</u>

(二)短期投資

係投資受益憑證 - 開放型基金。

(三)應收帳款淨額

	93 年 12 月 31 日	92 年 12 月 31 日
應收帳款 - 非關係人	\$ 3,159,860	\$ 2,031,076
減：備抵呆帳	(147,002)	(105,081)
	<u>\$ 3,012,858</u>	<u>\$ 1,925,995</u>

(四)存 貨

	93 年 12 月 31 日	92 年 12 月 31 日
製成品	\$ 788,846	\$ 614,001
在製品	291,889	72,784
原物料	1,549,208	742,984
在途存貨	112,857	-
	<u>2,742,800</u>	<u>1,429,769</u>
減：備抵存貨跌價及呆滯損失	(109,244)	(68,254)
	<u>\$ 2,633,556</u>	<u>\$ 1,361,515</u>

(五)長期股權投資

被 投 資 公 司	評 價 基 礎	93 年 12 月 31 日		92 年 12 月 31 日	
		帳 列 數	持 股 比 例	帳 列 數	持 股 比 例
CU INTERNATIONAL LTD.	權益法	\$ 1,343,090	100%	\$ 1,307,395	100%
CULINK INTERNATIONAL LTD.	權益法	27,985	100%	27,930	100%
富士臨國際投資股份有限公司	權益法	1,101,271	100%	539,077	100%
富歲國際投資股份有限公司	權益法	99,950	100%	-	-
維熹科技股份有限公司	權益法	<u>392,123</u>	33.27%	<u>292,548</u>	33.27%
		<u>\$ 2,964,419</u>		<u>\$ 2,166,950</u>	

1. 民國 93 年度及 92 年度採權益法評價認列之投資收益(損失)分別為 \$98,852 及(\$17,825)，內中除 CULINK INTERNATIONAL LTD.因其財務報表未達須經會計師查核簽證標準，故係依同期自編未經會計師查核簽證之財務報表評價而得外，餘係依被投資公司同期經會計查核簽證之財務報表評價認列。

2.本公司持有 CULINK INTERNATIONAL LTD.、富士臨國際投資股份有限公司及富崑國際投資股份有限公司股權比例雖超過 50%，惟因該公司未達應編製合併報表之標準，故僅按權益法評價。

(六)固定資產

	<u>93 年 12 月 31 日</u>	<u>92 年 12 月 31 日</u>
累計折舊		
房屋及建築	\$ 45,093	\$ 37,286
機器設備	1,477,789	1,245,667
運輸設備	3,914	3,225
辦公設備	30,957	29,647
其他設備	11,276	109,178
租賃改良	145,291	3,631
	<u>\$ 1,714,320</u>	<u>\$ 1,428,634</u>

(七)短期借款

	<u>93 年 12 月 31 日</u>	<u>92 年 12 月 31 日</u>
信用借款	\$ 1,283,771	\$ -
信用狀借款	378,398	139,456
擔保借款	258,800	-
	<u>\$ 1,920,969</u>	<u>\$ 139,456</u>
利率區間	<u>0.6% 3.36%</u>	<u>0.56% 1.76%</u>

(八)應付費用

	<u>93 年 12 月 31 日</u>	<u>92 年 12 月 31 日</u>
應付加工費	\$ 603,170	\$ 318,072
應付薪資及獎金	190,634	124,755
其他	166,405	85,498
	<u>\$ 960,209</u>	<u>\$ 528,325</u>

(九)退休金計劃

1.本公司依勞基法訂立員工退休辦法，涵蓋所有正式任用員工。員工於達特定年資後離職時，及依法給予該員工退休金。

## 2. 退休基金提撥狀況表

	<u>93年12月31日</u>	<u>92年12月31日</u>
給付義務：		
既得給付義務	(\$ 25,160)	(\$ 13,496)
非既得給付義務	( 84,253)	( 69,619)
累積給付義務	( 109,413)	( 83,115)
未來薪資增加之影響數	( 50,007)	( 40,342)
預計給付義務	( 159,420)	( 123,457)
退休基金資產公平價值	<u>41,168</u>	<u>33,071</u>
提撥狀況	( 118,252)	( 90,386)
未認列過渡性淨給付義務	14,712	2,211
未認列前期服務成本	1,936	16,814
未認列退休金損益	46,538	32,459
補列之應計退休金負債	( 13,179)	( 11,142)
應計退休金負債	<u>(\$ 68,245)</u>	<u>(\$ 50,044)</u>
既得給付	<u>\$ 31,158</u>	<u>\$ 17,123</u>
精算假設：		
折現率	3.50%	3.50%
未來薪資水準增加率	3.00%	3.00%
基金資產之預期投資報酬率	2.50%	2.75%

## 3. 淨退休金成本：

	<u>93 年 度</u>	<u>92 年 度</u>
服務成本	\$ 16,143	\$ 12,938
利息成本	4,321	4,014
基金資產之預期報酬	( 909)	( 896)
未認列過渡性淨給付義務之攤銷	276	276
未認列前期服務成本之攤銷	2,102	2,102
未認列退休金損(益)之攤銷	1,456	1,157
淨退休金成本	<u>\$ 23,389</u>	<u>\$ 19,591</u>

### (十) 普通股股本

截至民國 93 年及 92 年 12 月 31 日止，本公司額定資本額分別為 \$4,000,000(含公司債可轉換股份 55,000 仟股及員工認股權憑證 15,000 仟股)，及 \$3,050,000(含公司債可轉換股份 50,000 仟股及員工認股權憑證 15,000 仟股)，發行及流通在外股數分別為 258,761,579 股及 228,237,799 股。

### (十一)資本公積

依公司法規定，資本公積除超過票面金額發行股票之溢價及受領贈與之所得於公司無累積虧損時，每年以其合計數不超過實收資本額百分之十之限額撥充資本外，餘均僅能彌補虧損。

### (十二)保留盈餘

- 1.依本公司之章程規定，年度決算後如有盈餘，除依法繳納所得稅外，應先彌補以往年度虧損，次提 10% 之法定盈餘公積，其餘由董事會擬具分派議案，提請股東會決議分派，其中董監事酬勞為 0.10%，員工紅利 12%。

本公司之股利政策將依公司可分配盈餘之 30% 至 90% 以股利方式分配予股東。而依未來資本支出預算及資金需求情形，本公司發放之股利其中現金股利以不低於 20% 為原則。

- 2.法定盈餘公積除彌補公司虧損及撥充資本外，不得使用之，惟撥充資本時，以此項公積已達實收資本額 50%，並以撥充其半數為限。
- 3.本公司民國 93 年及 92 年度均經股東常會決議，發放現金股利及股票股利為 1.5 元及 1.0 元。
- 4.本公司民國 93 年度盈餘分配議案，尚未經董事會通過，有關董事會通過擬議及股東會決議盈餘分派情形，請至台灣證券交易所之「公開資訊觀測站」查詢。

本公司 93 年度股東會及董事會決議之民國 92 年度盈餘實際配發員工紅利及董監事酬勞同，其有關資訊如下：

#### (1)配發情形

員工現金紅利	\$	897
員工股票紅利		
A. 股數		7,700 仟股
B. 金額	\$	77,000
C. 占當年底流通在外股數之比例		3.37%
董監事酬勞	\$	649

#### (2)每股盈餘相關資訊：(單位：新台幣元)

原每股盈餘	3.51元
設算每股盈餘	3.16元



(十三)所得稅

1. 所得稅費用及應付所得稅：

	93	年	度	92	年	度
應付所得稅	\$		273,057	\$		127,778
遞延所得稅資產負債淨變動數	(		42,774)			2,374
以前年度所得稅(高)低估數	(		26,547)			12,476
核定稅額尚未支付數			-	(		14,376)
暫繳及扣繳稅額			<u>138,598</u>			<u>150,299</u>
所得稅費用	\$		<u>342,334</u>	\$		<u>278,551</u>
所得稅費用如下：						
當期所得稅費用	\$		328,186	\$		250,542
未分配盈餘加徵10%所得稅			14,148			28,009
所得稅費用	\$		<u>342,334</u>	\$		<u>278,551</u>

2. 遞延所得稅資產(負債)科目餘額如下：

	93	年	12	月	31	日	92	年	12	月	31	日
	金	額	所	得	稅	影	響	金	額	所	得	稅
			數		數					數		數
流動項目：												
暫時性差異												
呆帳損失	\$	109,080	\$	27,270	\$	76,662	\$	19,166				
未實現兌換損失												
(利益)		59,174		14,793	(	38,976)	(	9,744)				
未實現存貨呆滯												
損失		109,244		27,311		68,254		17,063				
其他		4,179		1,045		6,403		1,601				
				<u>\$</u>	<u>70,419</u>			<u>\$</u>	<u>28,086</u>			

	93	年	12	月	31	日	92	年	12	月	31	日
	金	額	所	得	稅	影	響	金	額	所	得	稅
			數		數					數		數
非流動項目：												
暫時性差異												
退休金費用	\$	55,460	\$	13,865	\$	38,107	\$	9,527				
未實現國外長期												
投資損失		128,421		32,105		159,601		39,900				
				45,970				49,427				
備抵評價			(	16,052)			(	19,950)				
累積換算調整數				18,211			(	18,360)				
				<u>\$</u>	<u>48,129</u>			<u>\$</u>	<u>11,117</u>			

3. 兩稅合一相關資訊：

	93 年 12 月 31 日	92 年 12 月 31 日
可扣抵稅額帳戶餘額	\$ 264,557	\$ 243,251
	93 年 度	92 年 度
預計(實際)盈餘分配之稅額扣抵比率	16.38%	32.11%

4. 未分配盈餘相關資訊：

	93 年 12 月 31 日	92 年 12 月 31 日
86年度以前	\$ 40,389	\$ 40,389
87年度以後	1,614,788	1,071,918
	\$ 1,655,177	\$ 1,112,307

5. 本公司營利事業所得稅結算申報，業經稅捐稽徵機關核定至民國 90 年度。惟民國 87 年度及 88 年度核定後應補徵稅額計 \$6,394 及 \$7,982，而本公司均對核定結果尚有不服，已依法提起行政救濟，目前均刻正訴願中。本公司基於穩健原則，業將上列稅捐全數提列負債。

(十四) 普通股每股盈餘(單位:新台幣元)

本公司為簡單資本結構，民國 93 年及 92 年普通股基本每股盈餘均係依加權平均流通在外股數 258,761,579 股計算。

(十五) 用人折舊折耗及攤銷費用

功能別 性質別	93 年 1 月 1 日 至 12 月 31 日			92 年 1 月 1 日 至 12 月 31 日		
	屬於營業 成本者	屬於營業 費用者	合計	屬於營業 成本者	屬於營業 費用者	合計
用人費用						
薪資費用	\$203,024	\$399,722	\$602,746	\$172,728	\$284,267	\$456,995
勞健保費用	13,936	23,482	37,418	12,396	21,199	33,595
退休金費用	1,568	21,821	23,389	1,903	17,688	19,591
其他用人費用	8,430	10,702	19,132	7,712	8,268	15,980
折舊費用	206,837	182,734	389,571	235,681	167,022	402,703
折耗費用	-	-	-	-	-	-
攤銷費用	373	21,811	22,184	1,195	15,166	16,361

註：民國93年及92年1月1日至12月31日之部分用人費用、折舊費用及攤銷費用已轉列至固定資產。

## 五、關係人交易

### (一)關係人之名稱及關係

<u>關 係 人 名 稱</u>	<u>與 本 公 司 之 關 係</u>
鴻海精密工業股份有限公司(鴻海)	該公司董事長為本公司董事長二親等內親屬
宏訊電子工業(杭州)有限公司(宏訊杭州)	該公司最終聯屬集團母公司之董事長為本公司董事長二親等內親屬
CU INTERNATIONAL LTD.(CU)	本公司之子公司
CULINK INTERNATIONAL LTD.(CULINK)	本公司之子公司
富士臨國際投資股份有限公司(富士臨投資)	本公司之子公司
富崴國際投資股份有限公司(富崴投資)	本公司之子公司
維熹科技股份有限公司(維熹)	本公司採權益法評價之被投資公司
東莞維升電子制品有限公司(東莞維升)	該公司董事長與本公司採權益法評價之被投資公司董事長同一人
FOXLINK SINGAPORE PTE LTD. (FOXLINK-SING)	本公司之孫公司
藝鑫精密工業股份有限公司(藝鑫)	本公司之孫公司(註)
富港電子(昆山)有限公司(富港昆山)	本公司之孫公司
富港電子(東莞)有限公司(富港東莞)	本公司之孫公司
富士林(東莞)有限公司(富士林東莞)	本公司之孫公司
滬強電子(上海)有限公司(滬強電子)	本公司之孫公司
富士臨工業(天津)有限公司(富士臨天津)	本公司之孫公司
東莞富士昌電腦有限公司(富士昌)	本公司之孫公司
NEW START INDUSTRIES LTD. (NEW START)	本公司之孫公司
富港電子(天津)有限公司(富港天津)	本公司之曾孫公司
崴強科技股份有限公司(崴強)	本公司子公司所轉投資公司
訊強通訊科技股份有限公司(訊強)	本公司子公司所轉投資公司
UNILINK ENTERPRISES LTD. (UNILINK)	係集團公司
岳昇有限公司(岳昇)	係集團公司
FOXLINK INTERNATIONAL INC.(FOXLINK)	該公司總經理與本公司董事同一人
矽峰光電科技股份有限公司(矽峰)	本公司子公司所轉投資公司之子公司
芯強科技股份有限公司(芯強)	該公司董事長與本公司董事長同一人
崴嘉科技股份有限公司(崴嘉)	本公司之孫公司
藝鑫華仕德科技股份有限公司(藝鑫華仕德)	本公司之孫公司(民國93年8月取得)
JHIN-CYUN CO., LTD. GROUP (JCG)	該公司董事與本公司副總經理同一人
註：業於民國93年10月5日經經濟部核准解散登記，刻正辦理清算程序中。	

關係人名稱	與本公司之關係
VALUE SUCCESS LIMITED (VALUE)	本公司之曾孫公司
B.V.I. COMPANY IMIGHTY TECH. LTD. (IMIGHT)	該公司董事與本公司副總經理同一人
SAMOAN COMPANY NECTON INTERNATIONAL LTD. (NECTON)	該公司董事與本公司副總經理同一人

## (二)與關係人間之重大交易事項

### 1. 銷 貨

	93 年 度		92 年 度	
	金 額	佔銷貨淨額百分比	金 額	佔銷貨淨額百分比
矽峰	\$ 2,654,250	14	\$ 69,976	1
JCG	1,220,462	7	2,799	-
鴻海	606,318	3	151,969	1
崑強	213,871	1	1,236,750	10
芯強	41,806	-	404,873	3
其他	398,950	2	166,326	1
	<u>\$ 5,135,657</u>	<u>27</u>	<u>\$ 2,032,693</u>	<u>16</u>

本公司銷貨予關係人之價格，除因銷售予芯強、崑強、矽峰與 JCG 之存貨，因產品規格特殊，故其銷售價格依雙方議定外，餘約與一般客戶約當。銷貨予關係人之收款期間原則上為銷售後 6 個月內收款，惟 93 年及 92 年度為支應芯強、矽峰(93 年第四季除外)及崑強(93 年除外)之營運，暫依其資金狀況收取帳款。一般客戶除模具收入係客戶驗收完畢始付款外，餘為出貨後即電匯或月結約 30 120 天收款。

### 2. 進 貨

	93 年 度		92 年 度	
	金 額	佔進貨淨額百分比	金 額	佔進貨淨額百分比
富港昆山	\$ 241,838	2	\$ 501,207	6
東莞維升	371,276	3	84,636	1
矽峰	-	-	232,068	3
其他	243,512	1	161,593	2
	<u>\$ 856,626</u>	<u>6</u>	<u>\$ 979,504</u>	<u>12</u>

本公司向關係人進貨價格，除向富港昆山及矽峰之進貨，因產品之專屬規格，故其進貨價格依雙方議定外，餘約與一般客戶同。付款條件除矽峰暫依其資金狀況付款外，餘與一般供應商同，係進貨後60~120天付款。

### 3. 製造費用 - 加工費用

	93 年 度		92 年 度	
	金 額	佔該科目 百分比	金 額	佔該科目 百分比
CU	\$ 1,522,651	72	\$ 1,179,942	85
富港東莞	245,386	12	-	-
富港昆山	167,113	8	-	-
	<u>\$ 1,935,150</u>	<u>92</u>	<u>\$ 1,179,942</u>	<u>85</u>

本公司與 CU 等關係人簽訂委託加工合約書，其交易型態為由本公司供料委託其代為加工製造產品。該加工費支出係略按 CU 等關係人當月發生之各項支出計算，其付款條件係依實際需要數電匯為之。

### 4. 營業費用

	93 年 度		92 年 度	
	金 額	佔營業費 用百分比	金 額	佔營業費 用百分比
CU - 管理服務費	\$ 167,756	11	\$ 207,723	16
CU - 研發費	36,700	2	47,566	4
FOXLINK - 銷售佣金	136,742	9	144,318	11
其他	1,880	-	4,365	-
	<u>\$ 343,078</u>	<u>22</u>	<u>\$ 403,972</u>	<u>31</u>

- (1) 上列之管理服務費及研發費係支付予 CU 各大陸來料加工廠之費用。
- (2) 上列佣金係本公司委託代銷方式，將產品銷往美洲及東南亞等地區，並由其代收貨款。民國 93 年及 92 年度其佣金計算方式均係按全年度透過其代理銷貨收入總額之 2.5% 3.5% 計算。

## 5. 應收帳款

	93 年 12 月 31 日		92 年 12 月 31 日	
	金 額	佔該科目 百分比	金 額	佔該科目 百分比
JCG	\$ 663,532	15	\$ -	-
鴻海	313,801	7	78,001	2
訊強	201,927	5	6,120	-
芯強	40,735	1	373,649	11
崑強	25,320	1	842,400	25
矽峰	-	-	56,797	2
其他	77,202	3	78,038	3
	1,322,517	32	1,435,005	43
減：備抵呆帳	( 22,000)		( 22,000)	
	<u>\$ 1,300,517</u>		<u>\$ 1,413,005</u>	

配合證基會(93)基秘字第 167 號函之規定，應將超過正常授信期間一定期間之應收關係人帳款轉列為其他應收款，詳下列五、(二)6.之說明。

## 6. 其他應收款

	93 年 12 月 31 日		92 年 12 月 31 日	
	金 額	佔該科目 百分比	金 額	佔該科目 百分比
應收代採購款-				
富港昆山	\$ 943,002	48	\$ 354,658	61
富港天津	73,323	4	187,200	32
應收代銷貨款-				
FOXLINK	242,026	12	-	-
應收資金融通款-				
岳昇	17,200	1	-	-
矽峰	238,123	12	-	-
逾期應收帳款-				
富港天津	354,016	18	-	-
其他	43,374	2	34,549	6
	<u>\$ 1,911,064</u>	97	<u>\$ 576,407</u>	99

應收富港昆山及富港天津款係代其採購原料及治工具之應收款項，詳下列五、(二)12.之說明。另，其他應收款-其他係出售固定資產之應收款項。

## 7. 應付帳款

	93 年 12 月 31 日		92 年 12 月 31 日	
	金 額	佔該科目 百分比	金 額	佔該科目 百分比
東莞維升	\$ 167,342	4	\$ 40,894	2
富港昆山	125,132	3	228,535	10
其他	130,566	3	137,913	6
	<u>\$ 423,040</u>	<u>10</u>	<u>\$ 407,342</u>	<u>18</u>

## 8. 應付費用

	93 年 12 月 31 日		92 年 12 月 31 日	
	金 額	佔該科目 百分比	金 額	佔該科目 百分比
CU	\$ 483,384	50	\$ 279,041	53
富港昆山	31,578	3	-	-
	<u>\$ 514,962</u>	<u>53</u>	<u>\$ 279,041</u>	<u>53</u>

上列應付費用-CU 及富港昆山係屬加工費，相關內容請詳上列五、(二)3.之說明。

## 9. 代採購原料

本公司民國 93 年及 92 年度因所需之部份原料需在美國當地採購，基於地利之便及節省成本，故委託 FOXLINK 代採購原料分別計 \$420,485 及 \$329,303。

## 10. 資金貸與及背書保證

本公司資金貸與關係人及為關係人背書保證之情形，請詳附註十一說明。

## 11. 重大財產交易

民國 93 年度本公司向宏訊杭州購買其機器設備，價款按帳面價值計 \$106,006，截至民國 93 年 12 月 31 日止，計有 \$48,009 尚未支付，帳列其他應付款項。

## 12. 其 他

(一)本公司民國 93 年度分別代富港天津及富港昆山採購之材料計 \$177,137 及 \$817,514，民國 92 年度分別代富港天津及富港昆山採購之材料計 \$325,796 及 \$512,913，此交易未計入本公司之進銷貨。另，本公司民國 93 年度代矽峰採購之材料計 \$1,053,702，此交易未計入本公司之進銷貨，民國 92 年度則無此交易；本公司民國 92 年度代崑強採購之材料計 \$283,999，此交易未計入本公司之進銷貨，民國 93 年度則無此交易。

(二)本公司民國 93 年度代 CU 採購之固定資產計 \$125,436，截至民國 93 年 12 月 31 日止代其採購之應收款項已與應付其加工費用互抵，民國 92 年度則無此交易。

## 六、質押之資產

本公司資產提供擔保明細如下：

資 產 項 目	93年12月31日	92年12月31日	擔 保 用 途
應收帳款	\$ 258,800	\$ -	短期借款
其他應收款	25,880	-	出售應收帳款銀行保留款

## 七、重大承諾事項及或有事項

(一)截至民國 93 年 12 月 31 日止，因進貨及購置固定資產而已開立未使用之信用狀約計 \$120,137。

(二)截至民國 93 年 12 月 31 日止，已簽約之設備購置總價款約計 \$1,258,926(內含代子公司採購之固定資產價款)，尚未付款部分約計 \$807,609。

(三)有關背書保證之情形，請詳附註十一說明。

## 八、重大之災害損失

無。

## 九、重大之期後事項

本公司於民國 94 年 3 月 31 日經董事會決議，為整合機光電產品，並跨入無線通訊領域，擬於土城頂埔科技園區建蓋研發科技大樓，已簽訂之施工總價款約計 \$728,800。



## 十、其他

### (一)衍生性金融商品

#### 非交易為目的出售遠期外匯契約

本公司民國93年1月1日至12月31日未到期之衍生性金融商品交易揭露情形如下：  
(民國92年1月1日至12月31日無此交易)

#### 1. 合約金額或名目本金金額及信用風險：

	93 年 12 月 31 日	
	合約金額	
<u>金 融 商 品</u>	<u>(名目本金)</u>	<u>信用風險</u>
出售遠期外匯合約	USD 3,000仟	-

上表列示之信用風險係以資產負債表日公平價值為正數之合約，經考慮淨額交割總約定之互抵效果後仍為正數之合計數，代表若交易對象違約，則本公司將產生之損失。但本公司之交易對象均為信用良好之銀行，預期對方不會違約，故發生信用風險之可能性極小。

#### 2. 市場價格風險：

因本公司從事遠期外匯買賣合約均係為避險性質，其因匯率變動產生之效益大致會與被避險項目之損益相抵銷，故市場價格風險並不重大。

#### 3. 流動性風險、現金流量風險及未來現金需求之金額、期間、不確定性：

(1) 本公司從事之遠期外匯合約係屬流動性較高之幣別，未來所需淨現金流出視匯差而定，本公司之營運資金足以支應，故無籌措資金及重大現金流量風險。

(2) 未來現金量之金額及時間：

上述交易預期未來現金流量之金額及時間受匯率之影響，因此不確定性甚高，且其時間越長，不確定性越高。

#### 4. 持有衍生性金融商品之種類、目的及達成該目的之策略：

本公司訂定遠期外匯合約，主要係為規避外幣債權因匯率變動產生之風險，本公司之避險策略係以達成能夠規避大部份市場價格風險為目的。本公司以與被避險項目公平價值變動呈高度負相關之衍生性金融商品作為避險工具，並作定期評估。

#### 5. 衍生性金融商品於財務報表上之表達方法：

遠期外匯合約所產生之應收及應付款項餘額互為抵減，其差額列為

流動資產或流動負債，截至民國 93 年 12 月 31 日列於流動資產-其他應收款項之餘額為\$25,491，其於民國 93 年 1 月 1 日至 12 月 31 日產生之兌換利益為\$25,189，列於損益表之兌換損失科目之減項。

(二)金融商品之公平價值

	93 年 12 月 31 日		92 年 12 月 31 日	
	帳面價值	公平價值	帳面價值	公平價值
<u>非衍生性金融商品</u>				
資 產				
公平價值與帳面價值 相等之金融資產	\$ 7,248,158	\$ 7,248,158	\$ 4,595,857	\$ 4,595,857
短期投資	3,702	3,702	186,329	186,329
長期股權投資	2,964,419	2,964,419	2,166,950	2,166,950
負 債				
公平價值與帳面負債 相等之金融負債	7,838,033	7,838,033	3,095,877	3,095,877
應計退休金負債	68,245	118,252	50,044	90,386
<u>衍生性金融商品</u>				
資 產				
其他應收款 遠期外匯合約	25,491	25,491	-	-

本公司估計金融商品公平價值所使用之方法及假設如下：

- 1.短期金融商品及存出保證金，以其在資產負債表上之帳面價值估計其公平價值。
- 2.有價證券(含長短期投資)如有市場價格可循時，則以市場價格為公平價值。若無市場價格可供參考時，則依財務或其他資訊估計公平價值。
- 3.應計退休金負債係以資產負債表日為衡量日之退休金精算報告中列示之提撥狀況金額為公平價值。
- 4.衍生性金融商品之公平價值，係假設本公司若依約訂在報表日終止合約，預計所能取得或必須支付之金額。一般均包括當期末結清合約之未實現損益。本公司之衍生性金融商品均有金融機構之報價以供參考。

十一、附註揭露事項

(一)重大交易事項相關資訊

1. 資金貸與他人：

編號	貸出資金之公司	貸與對象	往來科目	本期最高餘額	期末餘額	利率區間	資金貸與性質	業務往來金額	有短期融通資金必要之原因	提列備抵呆帳金額	擔保品名稱	擔保品價值	對個別對象資金貸與限額	資金貸與總限額
0	本公司	岳昇有限公司	其他應收款 - 關係人	\$ 17,200	\$ 17,200	-	1	\$ 151,724	-	-	-	-	以本公司淨值之20%為限。	以本公司淨值之40%為限，其最高限額為\$3,153,049
0	本公司	矽峰光電科技股份有限公司	其他應收款 - 關係人	238,123	238,123	-	1	3,707,952	-	-	-	-	"	
0	本公司	富港電子(天津)有限公司	其他應收款 - 關係人	(註1)	354,016	-	(註1)	177,137	(註1)	(註1)	(註1)	(註1)	(註1)	
1	CU INTER-NATIONAL LTD.	富港電子(東莞)有限公司	其他應收款 - 關係人	RMB 2,000仟	-	-	2	-	營業週轉	-	-	-	以本公司淨值之20%為限。	
1	CU INTER-NATIONAL LTD.	富士林電子(東莞)有限公司	其他應收款 - 關係人	RMB 1,000仟	RMB 1,000仟	-	2	-	營業週轉	-	-	-	"	
2	藝鑫精密工業股份有限公司	EVERFLOW PRECISION INDUSTRIAL CO., LTD. B.V.I.	其他應收款 - 關係人	\$ 12,368	\$ 8,068	-	1	9,197	-	-	-	-	"	
2	藝鑫華仕德科技股份有限公司	上海華仕德電路技術有限公司	預付貨款	34,206	34,206	-	2	-	短期融通資金	-	-	-	"	
	"	"	預付費用	20,190	20,190	-	2	-	短期融通資金	-	-	-	"	
	"	"	其他應收款	17,400	17,400	-	2	-	短期融通資金	-	-	-	"	

註1：配合證基會(93)基密字第167號函規定，應將超過正常授信期間一定期間之應收關係人帳款轉列其他應收款，因屬正常銷貨所產生之應收帳款，故無約定利率。

2. 為他人背書保證：

編號	背書保證者 公司名稱	被背書保證對象 公司名稱	關係	對單一企業背書保證之限額	本期最高背書保證餘額	期末背書保證餘額	以財產擔保之背書保證金額	累計背書保證額佔最近期財務報表淨值之比率	背書保證最高限額
0	本公司	富港電子(昆山)有限公司	本公司之孫公司	對持有股權90%者(含)以上之子公司以不超過本公司淨值50%為限，對上述以外之單一企業為背書保證，以不超過本公司淨值40%為限。	USD32,000(仟)	USD32,000(仟)	無	13%	本公司淨值60%為限，其最高限額為\$4,729,573。
0	"	富港電子(東莞)有限公司	本公司之孫公司	"	USD16,000(仟)	USD16,000(仟)	"	6%	"
0	"	矽峰光電科技股份有限公司	本公司子公司所轉投資公司之子公司	"	\$200,000	\$200,000	"	3%	"
0	"	芯強科技股份有限公司	該公司董事長與本公司董事長同一人	"	\$200,000	\$200,000	"	3%	"
0	"	FOXLINK TECHNOLOGY LTD.	業務關係	"	USD12,000(仟)	USD12,000(仟)	"	5%	"
0	"	CU INTERNATIONAL LTD.	本公司之子公司	"	USD10,000(仟)	-	"	-	"
0	"	FOXLINK INTERNATIONAL INC.	業務關係	"	USD7,000(仟)	-	"	-	"
0	"	UNILINK ENTERPRISES LTD.	"	"	USD3,000(仟)及100,000	-	"	-	"
1	CU INTERNATIONAL LTD.	富港電子(昆山)有限公司	CU INTERNATIONAL LTD.之子公司	"	USD10,000(仟)	-	"	-	"

3. 期末持有有價證券情形：

持 有 之 公 司	有 價 證 券 種 類 及 名 稱	與有價證券發行人之關係	帳列科目	期		未		備註
				股數(仟股)	帳面金額	持股比例	市 價	
本公司	受益憑證 倍立寶利股票基金	不適用	短期投資	-	\$ 3,702	-	\$ 3,702	
"	CU INTERNATIONAL LTD.	本公司之子公司	長期投資	46,390	1,343,090	100%	1,343,090	
"	CULINK INTERNATIONAL LTD.	"	"	500	27,985	100%	27,985	
"	富士臨國際投資股份有限公司	"	"	116,000	1,101,271	100%	1,101,271	
"	富崴國際投資股份有限公司	本公司之子公司	"	10,000	99,950	100%	99,950	
"	維熹科技股份有限公司	本公司採權益法評價之	"	12,500	392,123	33.27%	392,123	
		被投資公司						
CU INTERNATIONAL LTD.	富港電子(東莞)有限公司	本公司之孫公司	長期投資	不適用	583,363	100%	583,363	
"	NEW START INDUSTRIES LTD.	"	"	6,200	184,066	100%	184,066	
"	富港電子(昆山)有限公司	"	"	不適用	465,309	100%	465,309	
"	東莞富士昌電腦有限公司	"	"	不適用	3,826	100%	3,826	
"	富士林電子(東莞)有限公司	"	"	不適用	( 5,457)	100%	( 5,457)	
"	瀛強電子(上海)有限公司	"	"	不適用	36,957	100%	36,957	
"	富士臨工業(天津)有限公司	"	"	不適用	29,449	100%	29,449	
CULINK INTERNATIONAL LTD.	FOXLINK SINGAPORE PTE LTD.	"	"	100	3,402	99.99%	3,402	

持 有 之 公 司	有 價 證 券 種 類 及 名 稱	與有價證券發行人之關係	帳列科目	期		未		備註
				股數(仟股)	帳 面 金 額	持股比例	市 價	
富士臨國際投資股份有限公司	威強科技股份有限公司	本公司子公司所轉投資公司	長期投資	35,322	\$ 459,387	35.32%	\$ 456,642	
"	藝鑫精密工業股份有限公司	本公司之孫公司	"	6,000	-	75%	-	
"	訊強通訊科技股份有限公司	本公司子公司所轉投資公司	"	8,000	62,242	28.57%	31,443	
"	藝鑫華仕德科技股份有限公司	本公司之孫公司	"	15,650	460,840	69.56%	374,010	
"	威嘉科技股份有限公司	本公司之孫公司	"	100	( 3,044)	100%	( 3,044)	
"	佳凌科技股份有限公司	不適用	"	3,000	37,500	10%	-	
NEW START INDUSTRIES LTD.	富港電子(天津)有限公司	本公司之曾孫公司	"	不適用	184,066	100%	184,066	

4. 累積買進或賣出同一有價證券之金額達新台幣一億元或實收資本額20%以上者：

買賣之公司	有價證券名稱	帳列科目	交易對象	關係	期		初買		入賣		出			期		末	
					股數(仟股)	金額	股數(仟股)	金額	股數(仟股)	售價	帳面成本	處分(損)益	股數(仟股)	金額			
本公司	元大多利二號基金	短期投資	不適用	不適用	2,141	\$ 30,000	10,161	\$ 143,000	12,302	\$ 173,326	\$ 173,000	\$ 326	-	-	\$ -		
"	富鼎益利信基金	"	"	"	9,862	120,063	2,690	33,000	12,552	153,905	153,063	842	-	-	-		
"	元大萬泰基金	"	"	"	-	-	11,123	150,000	11,123	150,275	150,000	275	-	-	-		
"	匯豐富泰基金	"	"	"	-	-	7,675	110,000	7,675	110,093	110,000	93	-	-	-		
"	群益安信基金	"	"	"	1,790	20,000	9,705	109,000	11,495	129,513	129,000	513	-	-	-		
"	元大多利基金	"	"	"	-	-	7,494	120,000	7,494	120,121	120,000	121	-	-	-		
"	富士臨國際投資股份有限公司	長期投資	現金認股	本公司之子公司	50,000	539,077	66,000	660,000	-	-	-	-	-	116,000	1,101,271		
"	CU INTERNATIONAL LTD.	"	"	"	42,390	1,307,395	4,000	129,749	-	-	-	-	-	46,390	1,343,090		
"	富威國際投資股份有限公司	"	"	"	-	-	10,000	100,000	-	-	-	-	-	10,000	99,950		
富士臨國際投資股份有限公司	藝鑫華仕德科技股份有限公司	"	"	本公司之孫公司	-	-	15,650	469,500	-	-	-	-	-	15,650	460,840		

5. 取得不動產之金額達新台幣一億元或實收資本額百分之二十以上：

取得之公司	財產名稱	交易日期或事實發生日		交易金額	價款支付情形	交易對象	關係	交易對象為關係人者，其前次移轉資料				價格決定之參考依據	取得目的及使用情形	其他約定事項
		所有權人	與發行人之關係					移轉日期	金額					
富港電子(昆山)有限公司	房屋及建築	93.08	RMB 173,352仟	已全數支付	吳中建設公司及山西建築工程公司	無	不適用	不適用	不適用	不適用	經雙方議定	自用廠房大樓	無	
富港電子(東莞)有限公司	房屋及建築	93.10	RMB 34,045仟	除10%保固款尚未支付外，餘已全數支付	東坑鎮建築工程公司及福建惠安建築工程公司	無	不適用	不適用	不適用	不適用	經雙方議定	自用廠房大樓	無	

6. 處分不動產之金額達新台幣一億元或實收資本額百分之二十以上：無。

7. 與關係人之進、銷貨之金額達新台幣一億元或實收資本額百分之二十以上者：

進(銷)貨之公司	交易對象	關係	進(銷)貨	金額	佔總進(銷)貨之比率	授信期間	交易條件與一般交易不同之情形及原因			應收(付)票據、帳款佔總應收(付)票據、帳款之比率	
							單價	授信期間	其他	餘額	備註
本公司	鴻海精密工業(股)公司	該公司董事長為本公司董事長二親等內親屬	銷	\$ 606,318	( 3% )	註一	註一	註一	\$ 313,801	7%	
"	矽峰光電科技(股)公司	本公司子公司所轉投資公司之子公司	"	(\$2,654,250)	( 14% )	"	"	"	\$ -	-	
"	威強科技(股)公司	本公司子公司所轉投資公司	"	(\$ 213,871)	( 1% )	"	"	"	\$ 25,320	1%	
"	訊強通訊科技(股)公司	本公司子公司所轉投資公司	"	(\$ 246,685)	( 1% )	"	"	"	\$ 201,927	5%	
"	岳昇有限公司	集團公司	"	(\$ 151,724)	( 1% )	"	"	"	\$ 77,202	2%	
"	JHIN CYUN CO., LTD. GROUP	該公司董事與本公司副總經理同一人	"	(\$1,220,462)	( 7% )	"	"	"	\$ 663,532	16%	
"	鴻海精密工業(股)公司	該公司董事長為本公司董事長二親等內親屬	進	\$ 188,697	1%	註二	註二	註二	(\$ 14,579)	-	
"	東莞維升電子制品有限公司	該公司董事長與本公司採權益法評價之被投資公司董事長同一人	"	\$ 371,276	3%	"	"	"	(\$ 167,342)	( 4% )	
"	富港電子(昆山)有限公司	本公司之孫公司	"	\$ 241,838	2%	"	"	"	(\$ 125,132)	( 3% )	

註一：詳附註五(二)1.之說明。  
 註二：詳附註五(二)2.之說明。

8. 應收關係人款項達新台幣一億元或實收資本額百分之二十以上：

帳列應收 款項之公司	交易對象	關係	應收關係人款項餘額	周轉率	逾期應收關係人款項		應收關係人款項 期後收回金額	提列備抵 呆帳金額
					金額	處理方式		
本公司	鴻海精密工業(股)公司	該公司董事長為本公司董事 長二親等內親屬	\$ 313,801	3.10(次)	無	不適用	\$ 231,176	"
"	訊強通訊科技(股)公司	本公司子公司所轉投資公司	\$ 201,927	2.37(次)	"	"	\$ 16,614	"
"	JHIN CYUN CO., LTD. GROUP	該公司董事與本公司副總經理 同一人	\$ 663,532	3.68(次)	"	"	\$ 394,309	"
"	矽峰光電科技(股)公司	本公司子公司所轉投資公司 之子公司	\$ 238,123	不適用	\$ 238,123	加強催收	\$ 238,123	"
"	富港電子(天津)有限公司	本公司之曾孫公司	\$ 427,339	"	\$ 354,016	加強催收	無	"
"	富港電子(昆山)有限公司	本公司之孫公司	\$ 953,639	"	無	不適用	\$ 158,712	"
"	FOXLINK INTERNATIONAL INC.	該公司總經理與本公司董事 同一人	\$ 242,026	"	"	"	\$ 242,026	"
CU INTER- NATIONAL LTD.	本公司	本公司之子公司	\$ 483,384	4.53(次)	"	"	\$ 397,399	"

9. 從事衍生性商品交易：

(一) 本公司資訊：詳附註十說明。

(二) 被投資公司資訊：均未從事衍生性商品交易。

(以下空白)



(二)轉投資事業相關資訊

1.本公司資訊：

投資公司名稱	被投資公司名稱	所在地區	主要營業項目	原始投資金額		期 末 持 有 股數(仟股)	比 率	持 有 帳面金額	被投資公司 本期損益	本期認列 之投資損益	備 註
				本期期末(仟元)	上期期末(仟元)						
本公司	CU INTERNACIONAL LTD.	英屬維京群島	經營塑膠製之射出成型產品之製造業務	USD 46,390	USD 42,390	46,390	100%	\$ 1,343,090	\$ 31,125	\$ 31,125	子公司
"	CULINK INTERNATIONAL LTD.	英屬維京群島	從事控股及轉投資業務	USD 500	USD 500	500	100%	27,985	55	55	子公司
"	富士臨國際投資股份有限公司	台北市	一般投資業	\$ 1,160,000	\$ 500,000	116,000	100%	1,101,271	( 59,797)	( 59,797)	子公司
"	富崴國際投資股份有限公司	台北市	一般投資業	\$ 100,000	\$ -	10,000	100%	99,950	( 50)	( 50)	子公司
"	維熹科技股份有限公司	台北市	生產電線電纜及電子零組件等之製造業務	200,000	200,000	12,500	33.27%	392,123	383,287	127,519	權益法評價之被投資公司
CU INTERNATIONAL LTD.	富港電子(東莞)有限公司	中國東莞市	生產電子通訊零件、電線等之製造業務	HKD 179,076	HKD 172,443	不適用	100%	583,363	( 24,047)	( 24,047)	孫公司
"	NEW START INDUSTRIES LTD.	英屬維京群島	從事控股及轉投資業務	USD 6,200	USD 6,200	6,200	100%	184,066	14,968	14,968	孫公司
"	富港電子(昆山)有限公司	中國昆山市	生產新型電子通訊零件之製造業務	USD 12,000	USD 8,052	不適用	100%	465,309	116,089	116,089	孫公司
"	東莞富士昌電腦有限公司	中國東莞市	生產電子通訊零件、電線等之製造業務	HKD 936	HKD 936	不適用	100%	3,826	1	1	孫公司
"	富士林電子(東莞)有限公司	中國東莞市	生產電線、充電器組件、變壓器等之製造業務	HKD 3,297	HKD 2,995	不適用	100%	( 5,457)	( 8,408)	( 8,408)	孫公司
"	滬強電子(上海)有限公司	中國上海市	從事貿易銷售業務	USD 2,000	USD 2,000	不適用	100%	36,957	( 17,674)	( 17,674)	孫公司
"	富士臨工業(天津)有限公司	中國天津市	生產新型電子通訊零件之製造業務	USD 1,000	USD 1,000	不適用	100%	29,449	( 2,493)	( 2,493)	孫公司
NEW START INDUSTRIES LTD.	富港電子(天津)有限公司	中國天津市	生產新型電子通訊零件之製造業務	USD 6,200	USD 6,200	不適用	100%	184,066	14,968	14,968	曾孫公司
CULINK INTERNATIONAL LTD.	FOXLINK SINGAPORE PTE LTD.	新加坡	從事代銷業務	USD 61	USD 61	100	99.99%	3,402	( 6)	( 6)	孫公司
富士臨國際投資股份有限公司	威強科技股份有限公司	新竹縣	生產影像掃描器及電子通訊零件等之製造業務	\$ 365,524	\$ 365,524	35,322	35.32%	459,387	129,564	48,868	子公司之轉投資公司
"	藝鑫精密工業股份有限公司	台北縣	生產電子零組件及電子機械器材等之製造業務	60,000	60,000	6,000	75%	-	-	-	孫公司
"	訊強通訊科技股份有限公司	台北市	無線通訊機械器材製造業務	80,000	-	8,000	28.57%	62,242	( 72,834)	( 17,758)	子公司之轉投資公司

1. 本公司資訊：

投資公司名稱	被投資公司名稱	所在地區	主要營業項目	原始投資金額		期 末		持 有 被投資公司 帳面金額	本期損益	本期認列 之投資損益	備 註		
				本 期	期 末	上 期	期 末					股數(仟股)	比 率
富士臨國際投資 股份有限公司	崑崙科技股份有限公司	台北市	電子零組件製造	\$	1,000	\$	-	100	100%	(\$ 3,044)	(\$ 4,044)	(\$ 4,044)	孫公司
"	藝鑫華仕德科技股份有 限公司	台北縣	電子零組件製造		469,500		-	15,650	69.56%	460,840	( 2,639)	( 8,660)	孫公司
藝鑫華仕德科技 股份有限公司	Value Success Limited	英屬維京 群島	控股及轉投資業務	USD	5,000		-	5,000	100%	158,549	-	-	曾孫公司
	Knowledge United Limited	英屬維京 群島	控股及轉投資業務	USD	500		-	500	100%	16,055	-	-	預付長期 投資款
	香港華仕德電路技術有限 公司	香港	軟板貿易買賣	USD	1,700		-	-	100%	57,625	-	-	預付長期 投資款

2. 轉投資公司重大交易事項相關資訊，請詳十一、(一)之揭露。

(三)大陸投資資訊

1. 投資大陸之來料加工廠

本公司於民國 86 年透過轉投資事業 CU INTERNATIONAL LTD.於大陸廣東省深圳及東莞承租工廠，以來料加工方式投資營運，該來料加工廠並未具法人主體，係隸屬於 CU INTERNATIONAL LTD.之生產工廠，主要營業項目為生產電子通訊零件、電線等之製造業務。(註)

註：本公司之來料加工廠係採「來料加工」方式轉投資，其相關交易事項請詳附註五、(二)。

2. 投資大陸公司之公司名稱、主要營業項目、實收資本額、投資方式、資金匯出入情形、持股比例、投資損益、期末投資、帳面價值、已匯回投資損益及赴大陸地區投資限額：

大陸投資公司名稱	主要營業項目	實收資本額	投資方式	本期期初自台灣匯出累積投資金額	本期匯出或收回投資金額 匯出 收回	本期期末自台灣匯出累積投資金額(註一)	本公司直接或間接持股比例	本期認列投資損益(註二)	期末投資帳面價值	截至本期止已匯回投資損益
富港電子(東莞)有限公司	生產電子通訊零件、電線之製造	HKD 179,076	透過第三地區投資設立公司再投資大陸公司	HKD 165,684 (仟)	- -	HKD 165,684 (仟)	100%	(\$ 24,047)	\$ 583,363	-
富港電子(天津)有限公司	生產新型電子通訊零件之製造	USD 6,200	透過第三地區投資設立公司再投資大陸公司	USD 5,200 (仟)	- -	USD 5,200 (仟)	100%	14,698	184,066	-
富港電子(昆山)有限公司	生產新型電子通訊零件之製造	USD 12,000	透過第三地區投資設立公司再投資大陸公司	USD 8,000 (仟)	- -	USD 8,000 (仟)	100%	116,089	465,309	-
東莞富士昌電腦有限公司	生產電子通訊零件、電線之製造	HKD 936	透過第三地區投資設立公司再投資大陸公司	HKD 936 (仟)	- -	HKD 936 (仟)	100%	1	3,826	-
富士林電子(東莞)有限公司	生產電線、充電器組件、變壓器等之製造業務	HKD 3,297	透過第三地區投資設立公司再投資大陸公司	HKD 1,500 (仟)	- -	HKD 1,500 (仟)	100%	( 8,408)	( 5,457)	-
富士臨工業(天津)有限公司	生產新型電子通訊零件之製造業務	USD 1,000	透過第三地區投資設立公司再投資大陸公司	USD 1,000 (仟)	- -	USD 1,000 (仟)	100%	( 2,493)	29,449	-
滬強電子(上海)有限公司	從事貿易銷售業務	USD 2,000	透過第三地區投資設立公司再投資大陸公司	USD 2,000 (仟)	- -	USD 2,000 (仟)	100%	( 17,674)	36,957	-

本期期末累計自台灣匯出赴大陸地區投資金額

HKD168,120(仟)及USD16,200(仟)

經濟部投審會核准投資金額

HKD251,000(仟)及USD22,200(仟)

依經濟部投審會規定赴大陸地區投資限額

\$ 3,153,049

註一：係以現金透過第三地區投資事業英屬維京群島富港工業有限公司(CU INTERNATIONAL LTD.)再轉投資，上述個案業經經濟部投審會核准。

註二：係依台灣母公司簽證會計師事務所查核簽證之財務報表評價認列之。

3. 本公司直接或間接由第三地區事業與轉投資大陸被投資公司所發生之下列重大交易事項，暨其價格、付款條件、未實現損益及其他有助於瞭解大陸投資對財務報表影響之有關資訊：

(1) 進貨金額及百分比與相關應付款項之期末餘額及百分比：

公 司 名 稱	科 目	93年度	
		金 額	百分比
富港電子(昆山)有限公司	進貨	\$ 241,838	2%
<u>93年12月31日</u>			
		金 額	百分比
富港電子(昆山)有限公司	應付帳款	\$ 125,132	3%

(2) 銷貨金額及百分比與相關應收款項之期末餘額及百分比：

公 司 名 稱	科 目	93年12月31日	
		金 額	百分比
富港電子(昆山)有限公司	其他應收款	\$ 953,639	48%
富港電子(天津)有限公司	其他應收款	\$ 427,339	22%

(3) 財產交易金額及其所產生之損益數額：無。

(4) 票據背書、保證或提供擔保品之期末餘額及其目的：請詳附註十一(一)2. 說明。

(5) 資金融通之最高餘額、期末餘額、利率區間及當期利息總額：無。

(6) 其他對當期損益或財務狀況有重大影響之交易事項，如勞務之提供或收受等：

公 司 名 稱	科 目	93年度	
		金 額	百分比
富港電子(天津)有限公司	製造費用 - 加工費	\$ 173,900	8%
富港電子(東莞)有限公司	製造費用 - 加工費	\$ 245,387	12%
富港電子(昆山)有限公司	製造費用 - 加工費	\$ 167,113	8%

## 十二、部門別財務資訊

(一)產業別資訊：本公司民國 93 年及 92 年度主要經營電子產品及其零組件之製造加工裝配買賣。

(二)地區財務資訊：本公司民國 93 年度及 92 年度並無國外營運部門。

(三)外銷銷資資訊：

地 區	93 年 度		92 年 度	
	金 額		金 額	
亞 洲	\$ 5,911,624		\$ 6,049,125	
美 洲	5,681,984		3,232,101	
其 他 地 區	370,451		449,593	
	<u>\$ 11,964,059</u>		<u>\$ 9,730,819</u>	

(四)重要客戶資訊：本收入佔營業收入淨額 10%以上之客戶明細如下：

客戶名稱	93 年 度		92 年 度	
	金 額	比例%	金 額	比例%
甲公司	\$ 2,797,433	15	\$ 1,319,319	10
乙公司	2,654,250	14	69,976	1
丙公司	2,256,877	12	2,541,700	20
丁公司	1,948,905	10	523,795	4
戊公司	213,871	1	1,236,750	10

## 會計師查核報告

(94)財審報字第 6352 號

正崴精密工業股份有限公司 公鑒：

正崴精密工業股份有限公司民國九十四年六月三十日及民國九十三年六月三十日之資產負債表，暨民國九十四年一月一日至六月三十日及民國九十三年一月一日至六月三十日之損益表、股東權益變動表及現金流量表，業經本會計師查核竣事。上開財務報表之編製係管理階層之責任，本會計師之責任則為根據查核結果對上開財務報表表示意見。

除第三段所述者外，本會計師係依照「會計師查核簽證財務報表規則」及中華民國一般公認審計準則規劃並執行查核工作，以合理確信財務報表有無重大不實表達。此項查核工作包括以抽查方式獲取財務報表所列金額及所揭露事項之查核證據、評估管理階層編製財務報表所採用之會計原則及所作之重大會計估計，暨評估財務報表整體之表達。本會計師相信此項查核工作可對所表示之意見提供合理之依據。

如財務報表附註四(五)所述，正崴精密工業股份有限公司民國九十四年及民國九十三年一月一日至六月三十日分別對採權益法認列之投資收益 148,840 仟元及 11,961 仟元，係依各被投資公司同期自編未經會計師查核之財務報表評價而得，截至民國九十四年及民國九十三年六月三十日止，此項長期股權投資之餘額分別為 3,284,517 仟元及 2,457,091 仟元，其同期間相關之累積換算調整數之餘額分別為借餘 56,847 仟元及貸餘 68,715 仟元。另如財務報表附註十一所揭露轉投資事業相關資訊，係由被投資公司所提供，未經會計師查核。

依本會計師之意見，除第三段所述採權益法評價之被投資公司倘經會計師查核，對財務報可能有所調整外，第一段所述財務報表在所有重大方面係依照「證券發行人財務報告編製準則」及中華民國一般公認會計原則編製，足以允當表達正崴精密工業股份有限公司民國九十四年六月三十日及民國九十三年六月三十日之財務狀況，暨民國九十四年一月一日至六月三十日及民國九十三年一月一日至六月三十日之經營成果與現金流量。

正崴精密工業股份有限公司之合併財務報表現正編製中，本會計師尚未核閱。

資 誠 會 計 師 事 務 所

會 計 師：

周筱姿

張明輝

前財政部證期會：(85)台財證(六)第 68700 號  
核准簽證文號：(81)台財證(六)第 79059 號

民 國 九 十 四 年 八 月 二 十 七 日

正崴精密工業股份有限公司

資產負債表

民國 94 年及 93 年 6 月 30 日

單位：新台幣仟元

	94 年 6 月 30 日		93 年 6 月 30 日			94 年 6 月 30 日		93 年 6 月 30 日	
	金額	%	金額	%		金額	%	金額	%
<b>資 產</b>					<b>負債及股東權益</b>				
<b>流動資產</b>					<b>流動負債</b>				
1100	\$ 360,303	2	\$ 776,383	7	2100	\$ 1,958,408	13	\$ 880,382	7
1110	204,240	1	15,178	-	2120	23,112	-	13	-
1120	20,187	-	20,999	-	2140	3,347,265	22	2,416,600	20
1140	3,797,364	25	2,515,386	21	2160	175,091	1	163,826	1
1150	2,392,939	16	686,805	6	2170	388,872	2	701,333	6
1160	43,173	-	56,683	1	2210	858,428	6	526,666	5
1180	474,540	3	771,257	6	2260	102,983	1	25,000	-
120X	1,628,379	11	2,455,637	21	21XX	6,854,159	45	4,713,820	39
1250	131,391	1	41,414	-					
1260	103,160	1	217,026	2	2420	300,000	2	-	-
1286									
	58,876	-	40,587	-	2810	78,096	-	58,457	1
11XX	9,214,552	60	7,597,355	64	2XXX	7,232,255	47	4,772,277	40
基金及長期投資(附註四(五))					<b>股東權益</b>				
142101	3,284,517	22	2,457,091	21	<b>股本(附註四(十二))</b>				
固定資產(附註四(六))					3110	2,587,616	17	2,282,378	19
成本					3150	338,762	2	305,238	2
1501	137,207	1	137,207	1	<b>資本公積(附註四(十三))</b>				
1521	355,209	2	348,932	3	3211	3,385,229	22	3,385,229	28
1531	2,503,421	16	2,181,937	18	<b>保留盈餘(附註四(十四))</b>				
1551	5,021	-	4,948	-	3310	436,443	3	309,233	3
1561	61,958	1	38,432	1	3320	54,633	-	-	-
1631	32,614	-	26,846	-	3350	1,344,832	9	826,069	7
1681	400,672	3	348,090	3	<b>股東權益其他調整項目</b>				
15XY	3,496,102	23	3,086,392	26	3420	(56,847)	-	68,715	1
15X9	(1,588,438)	(10)	(1,586,357)	(14)	3XXX	8,090,668	53	7,176,862	60
1670	702,725	4	216,945	2	<b>重大承諾事項及或有事項(附註七)</b>				
15XX	2,610,389	17	1,716,980	14	<b>重大期後事項(附註九)</b>				
無形資產					1XXX	15,322,923	100	11,949,139	100
1770	13,178	-	11,142	-					
其他資產									
1800	106,763	1	107,526	1					
1820	18,816	-	17,379	-					
1830	26,981	-	35,160	-					
1860	47,727	-	6,506	-					
18XX	200,287	1	166,571	1					
1XXX	15,322,923	100	11,949,139	100					

請參閱後附財務報表附註暨資誠會計師事務所周筱姿、張明輝會計師民國九十四年八月二十七日查核報告。

負責人：

經理人：

主辦會計：

正 崙 精 密 工 業 股 份 有 限 公 司

損 益 表

民 國 94 年 及 民 國 93 年 1 月 1 日 至 6 月 30 日

單 位 : 新 台 幣 仟 元  
(除 每 股 盈 餘 為 新 台 幣 元 外)

	94 年 上 半 年 度			93 年 上 半 年 度		
	金	額	%	金	額	%
<b>營業收入</b>						
4110	\$	11,036,173	101	\$	6,992,859	100
4170	(	28,263)	-	(	16,470)	-
4190	(	61,199)	(1)	(	14,221)	-
4000		10,946,711	100		6,962,168	100
<b>營業成本</b>						
5110	(	9,648,876)	(88)	(	5,767,891)	(83)
5910		1,297,835	12		1,194,277	17
<b>營業費用(附註四(十七)及五)</b>						
6100	(	185,246)	(2)	(	155,079)	(2)
6200	(	382,000)	(3)	(	337,081)	(5)
6300	(	148,920)	(1)	(	130,780)	(2)
6000	(	716,166)	(6)	(	622,940)	(9)
6900		581,669	6		571,337	8
<b>營業外收入及利益</b>						
7110		1,699	-		947	-
7121		148,840	1		11,961	-
7140		2,579	-		3,409	-
7160		113,131	1		-	-
7480		56,147	1		63,565	1
7100		322,396	3		79,882	1
<b>營業外費用及損失</b>						
7510	(	36,672)	-	(	1,431)	-
7522	(	-	-	(	1,994)	-
7530	(	7,757)	-	(	311)	-
7550	(	-	-	(	1,872)	-
7560	(	-	-	(	48,342)	(1)
7570	(	49,000)	(1)	(	28,989)	-
7880	(	4,600)	-	(	382)	-
7500	(	98,029)	(1)	(	83,321)	(1)
7900		806,036	8		567,898	8
8110	(	198,584)	(2)	(	124,911)	(2)
9600	\$	607,452	6	\$	442,987	6
<b>稅 前 稅 後</b>						
<b>普通股每股盈餘(附註四(十六))</b>						
9750	\$	2.75	\$	2.08	\$	1.94
					\$	1.51

請參閱後附財務報表附註暨資誠會計師事務所  
周筱姿、張明輝會計師民國九十四年八月二十七日查核報告。

負責人：

經理人：

主辦會計：



正崴精密工業股份有限公司

股東權益變動表

民國 94 年及 93 年 1 月 1 日至 6 月 30 日

單位：新台幣仟元

	股		本	保 留 盈 餘			累 積 換 算 調 整 數	合 計
	普 通 股 股 本	待 分 配 股 票 股		普 通 股 溢 價	法 定 盈 餘 公 積	特 別 盈 餘 公 積		
<b>93 年 上 半 年 度</b>								
93 年 1 月 1 日 餘 額	\$ 2,282,378	\$ -	\$ 3,385,229	\$ 229,149	\$ -	\$ 1,112,307	\$ 55,081	\$ 7,064,144
92 年 度 盈 餘 指 撥 及 分 配								
法定盈餘公積	-	-	-	80,084	- ( 80,084)	-	-	-
股票股利	-	228,238	-	-	- ( 228,238)	-	-	-
現金股利	-	-	-	-	- ( 342,357)	-	- ( 342,357)	-
員工紅利	-	77,000	-	-	- ( 77,897)	-	- ( 897)	-
董監事酬勞	-	-	-	-	- ( 649)	-	- ( 649)	-
93 年 上 半 年 度 淨 利	-	-	-	-	-	442,987	-	442,987
累積換算調整數之變動	-	-	-	-	-	-	13,634	13,634
93 年 6 月 30 日 餘 額	<u>\$ 2,282,378</u>	<u>\$ 305,238</u>	<u>\$ 3,385,229</u>	<u>\$ 309,233</u>	<u>\$ -</u>	<u>\$ 826,069</u>	<u>\$ 68,715</u>	<u>\$ 7,176,862</u>
<b>94 年 上 半 年 度</b>								
94 年 1 月 1 日 餘 額	\$ 2,587,616	\$ -	\$ 3,385,229	\$ 309,233	\$ -	\$ 1,655,177	( \$ 54,633)	\$ 7,882,622
93 年 度 盈 餘 指 撥 及 分 配								
法定盈餘公積	-	-	-	127,210	- ( 127,210)	-	-	-
特別盈餘公積	-	-	-	-	54,633 ( 54,633)	-	-	-
股票股利	-	258,762	-	-	- ( 258,762)	-	-	-
現金股利	-	-	-	-	- ( 388,142)	-	- ( 388,142)	-
員工紅利	-	80,000	-	-	- ( 88,315)	-	- ( 8,315)	-
董監事酬勞	-	-	-	-	- ( 735)	-	- ( 735)	-
94 年 上 半 年 度 淨 利	-	-	-	-	-	607,452	-	607,452
累積換算調整數之變動	-	-	-	-	-	-	( 2,214)	( 2,214)
94 年 6 月 30 日 餘 額	<u>\$ 2,587,616</u>	<u>\$ 338,762</u>	<u>\$ 3,385,229</u>	<u>\$ 436,443</u>	<u>\$ 54,633</u>	<u>\$ 1,344,832</u>	<u>( \$ 56,847)</u>	<u>\$ 8,090,668</u>

請參閱後附財務報表附註暨資誠會計師事務所周筱姿、張明輝會計師民國九十四年八月二十七日查核報告。

負責人：

經理人：

主辦會計：

正 崑 精 密 工 業 股 份 有 限 公 司

現 金 流 量 表

民 國 94 年 及 93 年 1 月 1 日 至 6 月 30 日

單 位 : 新 台 幣 仟 元

	<u>94 年 上 半 年 度</u>	<u>93 年 上 半 年 度</u>
<b>營業活動之現金流量</b>		
本期淨利	\$ 607,452	\$ 442,987
調整項目		
呆帳費用	28,000	-
折舊費用(含轉列預付設備款)	218,585	191,382
各項攤提(含轉列預付設備款)	11,118	10,065
短期投資市價回升利益	( 538)	-
存貨跌價及呆滯損失本期提列數	49,000	28,989
處分固定資產損失	7,757	311
依權益法認列之長期股權投資收益	( 148,840)	( 11,961)
資產及負債科目之變動		
應收票據	13,322	12,429
應收帳款	( 812,506)	( 589,391)
應收帳款-關係人	( 1,092,422)	726,200
其他應收款	21,212	( 53,127)
其他應收款-關係人	1,210,596	( 194,850)
存貨	956,177	( 1,123,111)
預付費用	13,830	( 128,500)
遞延所得稅	12,683	( 12,436)
應付票據	21,498	( 5)
應付帳款	( 599,803)	223,898
應付所得稅	( 97,966)	36,048
應付費用	( 571,337)	173,008
其他應付款項	( 66,561)	5,207
預收款項	50,619	( 6,318)
應計退休金負債	<u>9,852</u>	<u>8,413</u>
營業活動之淨現金流出	<u>( 158,272)</u>	<u>( 260,762)</u>

( 續 次 頁 )

正 崑 精 密 工 業 股 份 有 限 公 司

現 金 流 量 表

民 國 94 年 及 93 年 1 月 1 日 至 6 月 30 日

單 位 : 新 台 幣 仟 元

	94 年 上 半 年 度	93 年 上 半 年 度
<b>投資活動之現金流量</b>		
其他應收款 - 關係人	\$ 250,928	\$ -
購置固定資產	( 702,792)	( 249,092)
處分固定資產價款	128,202	21,131
短期投資(增加)減少	( 200,000)	171,151
遞延費用增加	( 3,000)	( 13,058)
取得長期股權投資價款-子公司	( 199,211)	( 260,000)
存出保證金(增加)減少	( 1,805)	168
投資活動之淨現金流出	( 727,678)	( 329,700)
<b>融資活動之現金流量</b>		
短期借款增加	37,439	740,926
長期借款本期舉借數	300,000	-
融資活動之淨現金流入	337,439	740,926
本期現金及約當現金(減少)增加	( 548,511)	150,464
期初現金及約當現金餘額	908,814	625,919
期末現金及約當現金餘額	\$ 360,303	\$ 776,383
<b>現金流量資訊之補充揭露</b>		
本期支付利息(不含資本化利息)	\$ 35,068	\$ 1,431
本期支付所得稅	\$ 283,867	\$ 101,299
<b>僅有部分現金收付之投資及融資活動</b>		
<b>購置固定資產</b>		
購置價款	\$ 495,474	\$ 319,051
加: 期初其他應付款	592,320	100,050
減: 期末其他應付款	( 385,002)	( 170,009)
支付現金	\$ 702,792	\$ 249,092

請參閱後附財務報表附註暨資誠會計師事務所  
周筱姿、張明輝會計師民國九十四年八月二十七日查核報告。

負責人：

經理人：

主辦會計：

正 崴 精 密 工 業 股 份 有 限 公 司

財 務 報 表 附 註

民 國 9 4 年 及 9 3 年 6 月 3 0 日

單位：新台幣仟元

(除特別註明者外)

一、公司沿革

- (一)正崴精密工業股份有限公司(以下簡稱「本公司」)係依中華民國公司法規定於民國 75 年 7 月 14 日奉准設立，並於同年 7 月 31 日開始營業。主要營業項目為塑膠製之射出成型產品及其零組件、模具、各種電子連接器精密端子電子線電子零件及充電器之製造加工裝配買賣等業務。本公司股票自民國 88 年 9 月起在台灣證券交易所上市買賣。
- (二)截至民國 94 年 6 月 30 日止，本公司員工人數約為 1,300 人。

二、重要會計政策之彙總說明

本公司財務報表係依照「證券發行人財務報告編製準則」及一般公認會計原則編製。重要會計政策彙總如下：

(一)外幣交易

本公司之會計記錄係以新台幣為記帳單位。外幣交易事項係按交易日之即期匯率換算成新台幣入帳，其與實際收付時之兌換差異，列為當期損益。期末並就外幣資產負債餘額，依資產負債表日之即期匯率予以調整，因調整而產生之兌換差額列為當期損益。

(二)遠期外匯買賣合約

避險性遠期外匯買賣合約，於訂約日以該日之即期匯率衡量入帳。訂約日即期匯率與約定遠期匯率間之差額於合約期間攤銷，資產負債表日未結清之合約則以該日之即期匯率調整，所產生兌換差額，列為當期損益；合約結清日所產生之兌換差額列為當期損益。

(三)短期投資

短期投資係以原始取得成本為入帳基礎，成本之計算採加權平均法，期末並按成本與市價孰低採總額比較法評價，跌價損失列入當期損益。比較成本與市價時，開放型基金按其資產負債表日每單位受益憑證淨資產價值為市價。

#### (四)備抵呆帳

就應收票據、應收帳款及其他應收款期末餘額之帳齡情形及其收回可能性予以評估提列之。

#### (五)存 貨

以取得成本為入帳基礎，成本之計算平時採標準成本計價，期末時再將標準成本與實際成本之差異按比例分攤至營業成本與期末存貨，分攤後接近於採加權平均法計價之實際成本。期末存貨除就呆滯及過時存貨提列備抵呆滯損失外，並按成本與市價孰低法評價，比較成本與市價孰低時係採總額法比較，以重置成本或淨變現價值為市價；呆滯及跌價損失列為當期損失。另，依財政部證券暨期貨管理委員會民國 88 年 4 月 21 日(88)台財證(稽)第 01644 號函規定，透過海外子公司或孫公司銷貨尚未出售部份，仍視為本公司存貨，並提列適當備抵跌價損失。

#### (六)長期股權投資

- 1.以取得成本為入帳基礎，其持有被投資公司有表決權之股份低於 20% 且對被投資公司無重大影響力者，如被投資公司為非上市(櫃)公司，按成本法評價，惟若有充份證據顯示投資之價值確已減損且回復希望甚小時，則承認投資損失，列入當期損益，並以承認損失後之該投資帳面價值作為新成本。
- 2.持有被投資公司有表決權之股份達 20% 以上或具有重大影響力者，採權益法評價。投資日投資成本與股權淨值之差額，按五年平均攤銷。凡與被投資公司間交易所產生之未實現內部損益，均加以沖銷。
- 3.被投資公司增減股數時，若各股東非按原比例認購或減少股數致使投資比例發生變動，並因而使投資之股權淨值發生增減，其結果應調整資本公積及長期投資；前項調整如應借記資本公積，而帳上由長期投資所產生之資本公積餘額不足時，其差額借記保留盈餘。
- 4.海外長期股權投資採權益法評價時，被投資公司財務報表換算所產生之「累積換算調整數」，本公司依持股比例認列，並作為股東權益之調整項目。
- 5.持有被投資公司有表決權之股份超過 50% 者，採權益法評價並於年底編製合併報表，若被投資公司當年度總資產及營業收入未達本公司各該項金額 10% 者，僅按權益法評價，不另編製合併報表，惟所有未達編入合併報表標準之子公司，若合計總資產或營業收入已達

母公司各該項金額 30% 以上者，仍應將總資產或營業收入達母公司各該項金額 3% 以上者編入合併報表。惟自民國 94 年上半年度(含)起，於編製年度及半年度財務報表時，均須編製合併財務報表，且所有具有控制力之公司皆須編入。

#### (七)固定資產

- 1.以取得成本為入帳基礎，對於購建資產達到可使用狀態前所發生之利息支出並予以資本化。凡支出效益及於以後各期之重大增置及改良支出作為資本支出，列入固定資產；經常性修理及維護支出列為當期費用。
- 2.固定資產出售或報廢時，其成本及累計折舊均自帳上沖銷，所產生之處分資產損益，列入當期損益。
- 3.折舊按估計經濟耐用年限加計一年殘值，採平均法計提。到期已提足而尚在使用之固定資產，仍繼續提列折舊。主要固定資產之耐用年數除房屋及建築為 50 年至 60 年外，餘為 2 年至 8 年。
- 4.對於非供營業使用之資產，依其淨變現價值或帳面價值孰低者轉列出租或閒置資產，當期提列之折舊費用列為營業外支出。

#### (八)遞延費用

以取得成本為入帳基礎，電腦軟體費及電力補助費分別按 3 年及 5 年平均攤銷。

#### (九)資產減損

- 1.當環境變更或某事件發生而顯示本公司所擁有的資產其可回收金額低於其帳面價值時，應認列減損損失。可回收金額是指一項資產的淨公平價值或其使用價值，兩者較高者。淨公平價值是指一項資產在公平交易下的情況下可收到的淨處分金額，而使用價值是指將一項資產在未來可使用年限內可產生的預計現金流量予以折現計算。
- 2.當以前年度認列資產減損的情況不再存在時，則可在以前年度提列損失金額的範圍內予以迴轉。已認列之商譽減損損失不得迴轉。

#### (十)退休金計劃及淨退休金成本

- 1.本公司依勞動基準法規定訂立職工退休辦法，每月按薪資總額 2% 提撥勞工退休準備金，專戶存儲於中央信託局。勞工退休準備金未列入本公司財務報表。
- 2.本公司退休金會計處理依財務會計準則公報第 18 號「退休金會計處

理準則」規定，按精算師精算之金額提列退休金成本，且於資產負債表日依精算結果累積給付義務超過退休金資產公平價值之差額認列最低退休金負債。

3.依精算方法計算之未認列過渡性淨給付義務按 15 年平均攤提。

#### (十一)所得稅

- 1.本公司所得稅之計算係依財務會計準則公報第 22 號「所得稅之會計處理準則」之規定，作跨期間及同期間之所得稅分攤。
- 2.本公司所得稅抵減之會計處理依財務會計準則公報第 12 號『所得稅抵減之會計處理準則』之規定處理，因購置設備或技術、研究發展、人才培訓及股權投資等所產生之所得稅抵減採當期認列法處理。
- 3.以前年度溢、低估之所得稅，列為當年度所得稅費用之調整項目。
- 4.本公司未分配盈餘加徵 10% 營利事業所得稅部份，於股東會決議分配盈餘之日列為當期費用。

#### (十二)收入及成本

收入於獲利過程大部份已完成，且已實現或可實現時認列。相關成本配合收入於發生時承認，費用則依權責發生制於發生時認列為當期費用。

#### (十三)每股盈餘

每股盈餘按加權平均股數計算，凡有盈餘轉增資或資本公積轉增資者，按追溯調整之股數計算，不考慮該增資股之發行流通期間，現金增資則依據該增資股之流通期間計算。

#### (十四)會計估計

本公司於編製財務報表時，業已依照一般公認會計準則之規定，對財務報表所列金額及或有事項，做必要之衡量、評估與揭露，其中包括若干假設及估計之採用，惟該等假設及估計與實際結果可能存有差異。

### 三、會計變動之理由及其影響

本公司自民國九十四年一月一日起採用新發布財務會計準則公報第三十五號資產減損之會計處理準則。此項會計原則變動對本公司之資產負債及損益暨每股盈餘並無影響。

#### 四、重要會計科目之說明

##### (一)現 金

	<u>94年6月30日</u>	<u>93年6月30日</u>
庫存現金及零用金	\$ 5,662	\$ 9,202
支票存款	78,021	15,667
活期存款	126,426	557,630
定期存款	150,194	193,884
	<u>\$ 360,303</u>	<u>\$ 776,383</u>

##### (二)短期投資

係投資收益憑證-開放型基金。

##### (三)應收帳款淨額

	<u>94年6月30日</u>	<u>93年6月30日</u>
應收帳款 - 非關係人	\$ 3,972,366	\$ 2,620,467
減：備抵呆帳	( 175,002)	( 105,081)
	<u>\$ 3,797,364</u>	<u>\$ 2,515,386</u>

##### (四)存 貨

	<u>94年6月30日</u>	<u>93年6月30日</u>
商 品	\$ -	\$ 11,283
製 成 品	477,933	1,208,634
在 製 品	93,291	115,930
原 物 料	1,178,794	1,217,034
在途存貨	36,605	-
	<u>1,786,623</u>	<u>2,552,881</u>
減：備抵存貨跌價及呆滯損失	( 158,244)	( 97,244)
	<u>\$ 1,628,379</u>	<u>\$ 2,455,637</u>



(五)長期股權投資

被 投 資 公 司	評 價 基 礎	94 年 6 月 30 日		93 年 6 月 30 日	
		帳 列 數	持 股 比 例	帳 列 數	持 股 比 例
CU INTERNATIONAL LTD.	權益法	\$1,568,763	100%	\$1,326,630	100%
CULINK INTERNATIONAL LTD.	權益法	28,029	100%	25,456	100%
富士臨國際投資股份有限公司	權益法	1,176,064	100%	758,309	100%
富歲國際投資股份有限公司	權益法	99,950	100%	-	100%
維熹科技股份有限公司	權益法	411,711	31.67%	346,696	33.27%
		<u>\$3,284,517</u>		<u>\$2,457,091</u>	

1.民國 94 年及 93 年 1 月 1 日至 6 月 30 日採權益法評價認列之投資利益分別為\$148,840 及 \$11,961，係依該等被投資公司同期自編未經會計師查核之財務報表評價。

2.本公司長期股權投資具控制力者均已列入本公司民國 94 年上半年度合併財務報表之編製個體

(六)固定資產-累計折舊

	94 年 6 月 30 日	93 年 6 月 30 日
房屋及建築	\$ 47,086	\$ 40,128
機器設備	1,333,326	1,377,689
運輸設備	3,891	3,586
辦公設備	31,136	30,221
租賃改良	15,176	7,510
其他設備	157,823	127,223
	<u>\$ 1,588,438</u>	<u>\$ 1,586,357</u>

(七)短期借款

	94 年 6 月 30 日	93 年 6 月 30 日
信用借款	\$ 1,293,478	\$ 466,419
信用狀借款	450,273	413,963
擔保借款	214,657	-
	<u>1,958,408</u>	<u>\$ 880,382</u>
利率區間	<u>2.75% 4.14%</u>	<u>0.46% 2.48%</u>

(八)應付費用

	94年6月30日	93年6月30日
應付加工費	\$ 116,731	\$ 517,652
應付薪資及獎金	83,734	72,196
其他	188,407	111,485
	<u>\$ 388,872</u>	<u>\$ 701,333</u>

(九)其他應付款項

	94年6月30日	93年6月30日
應付現金股利	\$ 388,142	\$ 342,357
應付購置設備款	385,002	170,009
其他	85,284	14,300
	<u>\$ 858,428</u>	<u>\$ 526,666</u>

(十)長期借款

借款性質	還款條件	94年6月30日	93年6月30日
中長期信用借款	民國96年10月 27日起分期償還	<u>\$ 300,000</u>	<u>\$ -</u>
利率區間		<u>1.99%</u>	<u>-</u>

上列聯貸案係本公司與花旗銀行等十家金融機構於民國93年10月27日簽訂中期循環性新台幣貸款合約，合約內容摘要如下：

1. 授信期限：新台幣中期(信用)放款授信期間為自合約簽訂日起五年，惟於合約簽約日起至屆滿三年之日起，爾後以每半年為一期，總共五期平均攤還本金。
2. 額度及支用方式：總額度\$1,500,000，授信額度得分次動用，並得於其有效期限及當時有效之額度範圍內循環使用。
3. 本金償還：自簽約日起算滿三年之日為第一期清償日，嗣後每半年一期，共分五期平均攤還本金。
4. 承諾：
  - (1) 本公司於合約存續期間，每季度財務報表及年度合併財務報表之流動比率不得低於100%，負債比率不得高於130%，利息保障倍數不得低於200%，另有形淨值應不得低於新台幣陸拾億元整。
  - (2) 本公司於合約存續期間，未經多數授信銀行團以書面同意，不得

為下列行為：

- A. 與他人合併(但本公司為存續公司，且對財務狀況無重大影響不在此限)或進行公司分割。
- B. 營業項目或所營事業為重大之變更。
- C. 將公司資金貸與他人，但於公司正常業務過程中所為並符合公司之資金貸與他人作業程序者，不在此限。
- D. 就現有或未來取得之資產設定任何擔保或負擔與他人，但於簽約前之金融機構擔保且已書面向授信銀行揭露，不在此限。
- E. 出售、轉讓、出借、出租或以其他方式處分其資產或營收，但以下情形，不在此限：
  - a. 正常業務中對存貨或閒置資產之處分。
  - b. 關係企業間為正常營運所需之資產移轉。
  - c. 處分應收帳款以外之其他資產之單筆或累計金額不超過公司淨值之 10% 者。
  - d. 出售、轉讓或處分其應收帳款之單筆或累計金額未超過公司總資產之 10%。

#### (十一)退休金計劃

民國 94 年及 93 年 1 月 1 日至 6 月 30 日之退休金費用分別為 \$13,636 及 \$11,694。截至民國 94 年及 93 年 6 月 30 日存儲於中央信託局之勞工退休準備金餘額分別為 \$41,644 及 \$37,026。

#### (十二)普通股股本/待分配股票股利

1. 截至民國 94 年及 93 年 6 月 30 日止，本公司額定普通股股本皆為 \$4,000,000(含公司債可轉換股份 55,000 仟股及員工認股權憑證 15,000 仟股)，發行流通在外股數分別為 258,761,579 股及 228,237,799 股。
2. 本公司於民國 94 年 6 月 10 日經股東常會決議之未分配盈餘轉增資案，業經行政院金融監督管理委員會證券期貨局核准，增資基準日訂為民國 94 年 8 月 1 日，刻正辦理有關變更登記事宜。

#### (十三)資本公積

依公司法規定，資本公積除超過票面金額發行股票所得之溢價及受領贈與之所得於公司無累積虧損時，每年以其合計數不超過實收資本額百分之十之限額撥充資本外，餘均僅能彌補虧損。

#### (十四)保留盈餘

- 1.依本公司之章程規定，年度決算後如有盈餘，除依法繳納所得稅外，應先彌補以往年度虧損，次提 10%之法定盈餘公積，其餘由董事會擬具分派議案，提請股東會決議分派，其中董監事酬勞為 0.10%，員工紅利 12%。

本公司之股利政策將依公司可分配盈餘之 30%至 90%以股利方式分配予股東。而依未來資本支出預算及資金需求情形，本公司發放之股利其中現金股利將不低於 20%。

- 2.法定盈餘公積除彌補公司虧損及撥充資本外，不得使用之，惟撥充資本時，以此項公積已達實收資本額 50%，並以撥充其半數為限。
- 3.本公司民國 94 年及 93 年上半年度均經股東會決議，分派之 93 及 92 年度每股現金股利及股票股利為 1.5 元及 1 元。

#### (十五)所得稅

- 1.所得稅費用及應付所得稅：

	94年 上 半 年 度	93年 上 半 年 度
應付所得稅	\$ 175,091	\$ 163,826
遞延所得稅資產負債淨變動數	12,683	( 12,436)
以前年度所得稅低(高)估數	10,650	( 26,547)
扣繳稅額	160	68
所得稅費用	<u>\$ 198,584</u>	<u>\$ 124,911</u>
所得稅費用如下：		
當期所得稅費用	\$ 131,260	\$ 110,763
未分配盈餘加徵10%所得稅	67,324	14,148
所得稅費用	<u>\$ 198,584</u>	<u>\$ 124,911</u>

- 2.遞延所得稅資產(負債)科目餘額如下：

	94 年 6 月 30 日		93 年 6 月 30 日	
	金 額	所得稅影響數	金 額	所得稅影響數
流動項目：				
暫時性差異				
呆帳損失	\$ 109,580	\$ 27,270	\$ 76,662	\$ 19,166
未實現存貨呆滯				
損失	158,244	39,561	97,244	24,311
未實現兌換利益	( 31,818)	( 7,955)	( 21,398)	( 5,350)
其他	-	-	9,842	2,460
		<u>\$ 58,876</u>		<u>\$ 40,587</u>

非流動項目：

暫時性差異

未實現國外長期

投資損失

	\$98,962	\$ 24,741	\$161,020	\$ 40,255
--	----------	-----------	-----------	-----------

退休金費用

	65,630	16,408	47,136	11,784
--	--------	--------	--------	--------

		<u>41,149</u>		<u>52,039</u>
--	--	---------------	--	---------------

備抵評價

		( 12,371)		( 22,627)
--	--	-----------	--	-----------

累積換算調整數

		<u>18,949</u>		<u>( 22,906)</u>
--	--	---------------	--	------------------

		<u>\$ 47,727</u>		<u>\$ 6,506</u>
--	--	------------------	--	-----------------

3. 兩稅合一相關資訊：

	<u>94年6月30日</u>	<u>93年6月30日</u>
可扣抵稅額帳戶餘額	\$ 569,903	\$ 344,218
	<u>93年度(預計)</u>	<u>92年度(實際)</u>
盈餘分配之稅額扣抵比率	<u>35.29%</u>	<u>32.11%</u>

4. 未分配盈餘相關資訊：

	<u>94年6月30日</u>	<u>93年6月30日</u>
86年度以前	\$ 40,389	\$ 40,389
87年度以後	<u>1,304,443</u>	<u>785,680</u>
	<u>\$ 1,344,832</u>	<u>\$ 826,069</u>

5. 本公司營利事業所得稅結算申報，業經稅捐稽徵機關核定至民國90年度。惟民國87年度及88年度核定後應分別補徵稅額計\$6,394及\$7,982，而本公司均對核定結果尚有不服，已依法提起行政救濟，目前均刻正訴願中。本公司基於穩健原則，業將上列稅捐全數提列負債。

(十六) 普通股每股盈餘(單位:新台幣元)

本公司為簡單資本結構，民國94年及93年1月1日至6月30日普通股基本每股盈餘係依加權平均流通在外股數292,638仟股計算。

(十七)用人、折舊、折耗及攤銷費用

功能別 性質別	94年1月1日至6月30日			93年1月1日至6月30日		
	屬於營業 成本者	屬於營業 費用者	合計	屬於營業 成本者	屬於營業 費用者	合計
用人費用						
薪資費用	\$120,269	\$188,825	\$309,094	\$98,513	\$146,356	\$244,869
勞健保 費用	7,868	13,379	21,247	7,103	9,711	16,814
退休金 費用	872	12,764	13,636	866	10,828	11,694
其他用 人費用	4,880	6,168	11,048	4,441	4,983	9,424
折舊費用	105,794	106,099	211,893	102,988	86,868	189,856
折耗費用	-	-	-	-	-	-
攤銷費用	100	10,264	10,364	185	9,880	10,065

註：94年及93年1月1日至6月30日之部分折舊費用及攤銷費用已轉列至固定資產。

(十八)財務報表之表達

本公司民國93年6月30日財務報表若干科目業經重分類，俾與民國94年6月30日之財務報表比較閱讀。

## 五、關係人交易

### (一)關係人之名稱及關係

<u>關 係 人 名 稱</u>	<u>與 本 公 司 之 關 係</u>
鴻海精密工業股份有限公司(鴻海)	該公司董事長為本公司董事長二親等內親屬
CU INTERNATIONAL LTD.(CU)	本公司之子公司
CULINK INTERNATIONAL LTD.(CULINK)	本公司之子公司
富士臨國際投資股份有限公司(富士臨投資)	本公司之子公司
富崴國際投資股份有限公司(富崴投資)	本公司之子公司
維熹科技股份有限公司(維熹)	本公司採權益法評價之被投資公司
東莞維升電子制品有限公司(東莞維升)	本公司採權益法評價之被投資公司之孫公司
FOXLINK SINGAPORE PTE LTD. (FOXLINK-SING)	本公司之孫公司
藝鑫精密工業股份有限公司(藝鑫)	本公司之孫公司(註)
富港電子(昆山)有限公司(富港昆山)	本公司之孫公司
富揚電子(昆山)有限公司(富揚昆山)	本公司之孫公司
東莞富強電子有限公司(東莞富強)	本公司之孫公司
富港電子(東莞)有限公司(富港東莞)	本公司之孫公司
富士林(東莞)有限公司(富士林東莞)	本公司之孫公司
滬強電子(上海)有限公司(滬強電子)	本公司之孫公司
富士臨工業(天津)有限公司(富士臨天津)	本公司之孫公司
東莞富士昌電腦有限公司(富士昌)	本公司之孫公司
NEW START INDUSTRIES LTD. (NEW START)	本公司之孫公司
富港電子(天津)有限公司(富港天津)	本公司之曾孫公司
崴強科技股份有限公司(崴強)	本公司子公司採權益法評價之被投資公司
訊強通訊科技股份有限公司(訊強)	本公司子公司採權益法評價之被投資公司
UNILINK ENTERPRISES LTD. (UNILINK)	係集團公司
岳昇有限公司(岳昇)	係集團公司
FOXLINK INTERNATIONAL INC.(FOXLINK)	該公司總經理與本公司董事同一人
矽峰光電科技股份有限公司(矽峰)	本公司子公司採權益法評價被投資公司之子公司
芯強科技股份有限公司(芯強)	該公司董事長與本公司董事長同一人
崴嘉科技股份有限公司(崴嘉)	本公司之孫公司
藝鑫華仕德科技股份有限公司(藝鑫華仕德)	本公司之孫公司(民國93年8月取得)
JHIN-CYUN CO., LTD. GROUP (JCG)	該公司監察人與本公司副總經理同一人
VALUE SUCCESS LIMITED (VALUE)	本公司之曾孫公司

<u>關係人名稱</u>	<u>與本公司之關係</u>
KNOWLEDGE UNITED LTD.(KNOWLEDGE)	本公司之曾孫公司
FOXLINK-WORLD CIRCUIT TECHNOLOGY INC.(WCT)	本公司之曾孫公司採權益法評價之被投資公司

註：業於民國 93 年 10 月 5 日經經濟部核准解散登記，刻正辦理清算程序中。

## (二)與關係人間之重大交易事項

### 1.銷 貨

	<u>94 年 上 半 年 度</u>		<u>93 年 上 半 年 度</u>	
	<u>金 額</u>	<u>佔銷貨淨額百分比</u>	<u>金 額</u>	<u>佔銷貨淨額百分比</u>
JCG	\$ 1,859,099	17	\$ -	-
富港昆山	819,193	8	-	-
鴻海	526,445	5	262,441	4
訊強	439,289	4	-	-
崑強	104,600	1	178,590	3
矽峰	45,816	-	685,139	10
其他	134,000	1	98,145	1
	<u>\$ 3,928,442</u>	<u>36</u>	<u>\$ 1,224,315</u>	<u>18</u>

本公司銷貨予關係人之價格，除銷售予鴻海約與一般客戶同外，餘皆因產品規格特殊，故其銷售價格依雙方議定。銷貨予關係人之收款期間原則上為銷售後約 6 個月內收款，惟 94 及 93 年 1 月至 6 月分別為支應訊強及崑強、矽峰之營運，暫依其資金狀況收取帳款。銷售原料予富港昆山則與應付款項沖抵後之淨額依資金狀況收取。一般客戶除模具收入係客戶驗收完畢始付款外，餘為出貨後即電匯或月結約 30 120 天收款。



## 2. 進 貨

	94 年 上 半 年 度		93 年 上 半 年 度	
	金 額	佔進貨淨 額百分比	金 額	佔進貨淨 額百分比
維熹	\$ 134,535	2	\$ -	-
富港昆山	-	-	241,838	4
其他	203,832	3	162,518	3
	<u>\$ 338,367</u>	<u>5</u>	<u>\$ 404,356</u>	<u>7</u>

本公司向關係人進貨價格，除向富港昆山之進貨，因產品之專屬規格，故其進貨價格依雙方議定外，餘約與一般客戶同。付款條件約與一般供應商同，係進貨後 60 120 天付款。

## 3. 製造費用 - 加工費用

	94 年 上 半 年 度		93 年 上 半 年 度	
	金 額	佔該科目 百分比	金 額	佔該科目 百分比
CU	\$ 812,900	57	\$ 621,378	80
富港昆山	264,327	19	32,731	4
富港東莞	244,030	17	69,043	9
	<u>\$ 1,321,257</u>	<u>93</u>	<u>\$ 723,152</u>	<u>93</u>

本公司與 CU 等關係人簽訂委託加工合約書，其交易型態為由本公司供料委託其代為加工製造產品。該加工費支出係略按 CU 等關係人當月發生之各項支出計算，其付款條件係依實際需要數電匯為之。

## 4. 營業費用

	94 年 上 半 年 度		93 年 上 半 年 度	
	金 額	佔營業費 用百分比	金 額	佔營業費 用百分比
FOXLINK-銷售佣金	\$ 92,036	13	\$ 76,614	12
其他	-	-	87,503	14
	<u>\$ 92,036</u>	<u>13</u>	<u>\$ 164,117</u>	<u>26</u>

上列佣金係本公司委託代銷方式，將產品銷往美洲及東南亞地區，並由其代收貨款。民國 94 年及 93 年 1 月 1 日至 6 月 30 日其佣金計算方式均係按該期間透過其代理銷收入總額之 2.5% 3.5% 計算。

## 5. 應收帳款

	94 年 6 月 30 日		93 年 6 月 30 日	
	金 額	佔該科目 百分比	金 額	佔該科目 百分比
JCG	\$ 683,905	11	\$ -	-
富港昆山	542,019	9	-	-
鴻海	530,073	8	210,392	7
訊強	400,147	6	-	-
矽峰	27,644	-	390,949	12
其他	231,151	4	107,464	3
	<u>2,414,939</u>	<u>38</u>	<u>708,805</u>	<u>22</u>
減：備抵呆帳	( <u>22,000</u> )		( <u>22,000</u> )	
	<u>\$ 2,392,939</u>		<u>\$ 686,805</u>	

配合證基會(93)基秘字第 167 號函之規定，應將超過正常授信期間一定期間之應收帳款轉列為其他應收款，詳下列五、(二)6.之說明。

## 6. 其他應收款

	94 年 6 月 30 日		93 年 6 月 30 日	
	金 額	佔該科目 百分比	金 額	佔該科目 百分比
應收代採購款				
富港天津	\$ 159,391	31	\$ 342,772	41
富港昆山	-	-	128,191	15
應收代銷貨款				
FOXLINK	152,641	30	36,343	5
應收技術補償金				
訊強	116,756	23	-	-
應收資金融通款				
岳昇(註)	-	-	17,200	2
矽峰(註)	4,395	-	-	-
逾期應收帳款				
芯強	-	-	222,560	27
矽峰	-	-	5,366	-
其他	41,357	8	18,825	3
	<u>\$ 474,540</u>	<u>92</u>	<u>\$ 771,257</u>	<u>93</u>

(1) 應收富港天津及富港昆山款係代其採購原料及出售治工具之應收款項，詳下列五、(二)10.之說明。

(2) 應收訊強款係透過該公司與某國際大廠簽訂技術移轉協議，協議

合約所產生之技術補償金收入及相關成本已互為抵減，其差額列為什項收入。

註：本公司 93 年上半年度對岳昇資金貸予之最高餘額為 \$17,200，未對其計息，另，94 年上半年度矽峰資金貸與之情形詳附註十一說明。

#### 7. 應付費用

	94 年 6 月 30 日		93 年 6 月 30 日	
	金額	佔該科目百分比	金額	佔該科目百分比
CU	\$ 96,733	25	\$ 285,033	41
其他	-	-	47,487	7
	<u>\$ 96,733</u>	<u>25</u>	<u>\$ 332,520</u>	<u>48</u>

上列應付費用係屬加工費及專案委託開發成本，相關內容請詳上列3.及6.(2)之說明。

#### 8. 代採購原料

本公司民國 94 年及 93 年上半年度因所需部份原料需在美國當地採購，基於地利之便及節省成本，故委託 FOXLINK 代採購原料分別計 \$322,053 及 \$158,602。

#### 9. 資金貸予及背書保證

本公司資金貸予關係人及為關係人背書保證之情形，請詳附註十一說明。

#### 10. 其他

本公司民國 94 年 1 月 1 日至 6 月 30 日代富港昆山採購之治工具計 \$251,994。本公司民國 93 年 1 月 1 日至 6 月 30 日分別代富港天津及富港昆山採購之材料計 \$89,586 及 \$64,008，上述交易未計入本公司之進銷貨。

### 六、質押之資產

本公司資產提供擔保明細如下：

應收帳款	帳 面 價 值		擔保用途 短期借款
	94年6月30日	93年6月30日	
	<u>\$ 214,657</u>	<u>\$ -</u>	

## 七、重大承諾事項及或有事項

- (一)有關背書保證情形，請詳附註十一說明。
- (二)截至民國 94 年 6 月 30 日止，已簽約之設備購置總價款約計 \$1,012,216，尚未付款部分約計 \$385,123。
- (三)截至民國 94 年 6 月 30 日止，已簽約之營建合約總價款約計 \$777,119，尚未付款部分約計 \$621,385。

## 八、重大之災害損失

無。

## 九、重大之期後事項

本公司於民國 94 年 4 月 29 日經董事會決議擬發行海外可轉換公司債，以支應海外購料之資金需求，發行上限總額為美金一億元，本案業於民國 94 年 6 月 22 日奉行政院金融監督管理委員會證券期貨局核准，並於 7 月募集發行完成。

## 十、其他

### (一)衍生性金融商品

#### 非交易為目的出售遠期外匯契約

本公司民國94年及93年上半年度未到期之衍生性金融商品交易揭露情形如下：

#### 1. 合約金額或名目本金金額及信用風險：

	<u>94 年 6 月 30 日</u>		<u>93 年 6 月 30 日</u>	
	合約金額	信用風險	合約金額	信用風險
出售遠期外匯合約	(名目本金) <u>USD 1,000仟</u>	<u>-</u>	(名目本金) <u>USD 5,000仟</u>	<u>-</u>

上表列示之信用風險係以資產負債表日公平價值為正數之合約，經考慮淨額交割總約定之互抵效果後正數之合計數，代表若交易對象違約，則本公司將產生之損失。但本公司之交易對象均為信用良好之銀行，預期對方不會違約，故發生信用風險之可能性極小。

#### 2. 市場價格風險：

因本公司從事遠期外匯買賣合約均係為避險性質，其因匯率變動產生之效益大致會與被避險項目之損益相抵銷，故市場價格風險並不

重大。

3.流動性風險、現金流量風險及未來現金需求之金額、期間、不確定性：

(1)本公司從事之遠期外匯合約均係為避險性質，未來所需淨現金流出視匯差而定，本公司之營運資金足以支應，故無籌資險及重大現金流量風險。

(2)未來現金流量之金額及時間

上述交易預期未來現金流量之金額及時間受匯率之影響，因此不確定性甚高，且其時間愈長者，不確定性越高。

4.持有衍生性金融商品之種類、目的及達成該目的之策略：

本公司訂定遠期外匯合約，主要係為規避外幣債權及債務因匯率變動產生之風險，本公司之避險策略係以達成能夠規避大部份市場價格風險為目的。本公司以與被避險項目公平價值變動呈高度負相關之衍生性金融商品作為避險工具，並作定期評估。

5.衍生性金融商品於財務報表上之表達方法

遠期外匯合約所產生之應收及應付款項餘額互為抵減，其差額列為流動資產或流動負債。民國 94 年及 93 年 6 月 30 日，列於應付款項之餘額分別為\$17 及\$4,696，其於民國 94 年及 93 年 1 月 1 日至 6 月 30 日分別產生兌換損失\$702 及\$4,646，分別列於損益表之營業外利益科目之減項及營業外損失項下。

(二)金融商品之公平價值

	94 年 6 月 30 日		93 年 6 月 30 日	
	帳面價值	公平價值	帳面價值	公平價值
<u>非衍生性金融商品</u>				
<u>資 產</u>				
公平價值與帳面價值 相等之金融資產				
短期投資	204,240	204,240	15,178	15,178
長期投資	3,284,517	3,284,517	2,457,091	2,457,091
<u>負 債</u>				
公平價值與帳面價值 相等之金融負債				
應計退休金負債	78,096	128,422	58,457	99,416
<u>衍生性金融商品</u>				
<u>負 債</u>				
其他應付款 遠期外匯合約	17	17	4,696	4,696

本公司估計金融商品公平價值所使用之方法及假設如下：

- 1.短期金融商品及存出保證金，以其在資產負債表上之帳面價值估計其公平價值。
- 2.有價證券(含長短期投資)如有市場價格可循時，則以市場價格為公平價值。若無市場價格可供參考時，則依財務或其他資訊估計公平價值。
- 3.應計退休金負債係以民國 93 年及 92 年 12 月 31 日為衡量日之精算報告中所列示之退休金提撥狀況，加計本期退休金成本與提撥退休準備金之差額為公平價值。
- 4.衍生性金融商品之公平價值，係假設本公司若依約訂在報表日終止合約，預計所能取得或必須支付之金額。一般均包括當期末結清合約之未實現損益。本公司之衍生性金融商品均有金融機構之報價以供參考。

十一、附註揭露事項

(一)重大交易事項相關資訊

1. 資金貸與他人：

編號	貸出資金之公司	貸與對象	往來科目	本期最高餘額	期末餘額	利率區間	資金貸與性質	業務往來金額	有短期融通資金必要之原因	提列備抵呆帳金額	擔保品名稱	價值	對個別對象資金貸與限額	資金貸與總限額
0	本公司	岳昇有限公司	其他應收款 - 關係人	\$ 17,200	\$ -		2		營業週轉				以本公司淨值之20%為限。	以本公司淨值之40%為限，其最高限額為\$3,236,267
0	本公司	矽峰光電科技股份有限公司	其他應收款 - 關係人	238,123	4,395		2						"	
0	本公司	富港電子(天津)有限公司	其他應收款 - 關係人	354,016 (註1)	-		(註1)	31,981	(註1)	(註1)	(註1)	(註1)	(註1)	
0	本公司	訊強通訊科技股份有限公司	其他應收款 - 關係人	27,149 (註1)	-		(註1)	439,289	(註1)	(註1)	(註1)	(註1)	(註1)	
0	本公司	芯強科技股份有限公司	其他應收款 - 關係人	36,653 (註1)	-		(註1)	95,344	(註1)	(註1)	(註1)	(註1)	(註1)	
1	CU INTER-NATIONAL LTD.	富士林電子(東莞)有限公司	其他應收款 - 關係人	RMB 2,000仟	RMB 2,000仟		2		營業週轉				以本公司淨值之20%為限。	
1	CU INTER-NATIONAL LTD.	東莞富強電子有限公司	其他應收款 - 關係人	RMB 1,800仟	RMB 1,800仟		2		"				"	
2	藝鑫華仕德科技股份有限公司	上海華仕德電器產品有限公司	預付貨款	34,206	34,206		2		"				"	
	"	"	預付費用	20,190	20,190		2		"				"	
	"	"	其他應收款 - 關係人	29,016	29,016		2		"				"	
3	富港電子(東莞)有限公司	東莞富強電子有限公司	其他應收款 - 關係人	RMB 41,936仟	RMB 41,936仟		2		購建廠房				"	
4	富港電子(天津)有限公司	上海華仕德電路技術有限公司	其他應收款 - 關係人	RMB 15,000仟	RMB 15,000仟		2		營業週轉				"	
4	"	富仕臨電子(北京)有限公司	其他應收款 - 關係人	RMB 400仟	RMB 400仟		2		"				"	

註1：配合證基會(93)基秘字第167號函規定，應將超過正常授信期間一定期間之應收帳款轉列其他應收款，因屬正常銷貨所產生之應收款項，故無約定利率。

2. 為他人背書保證：

背書保證者	被背書保證對象	對單一企業背書保證之限額	本期最高背書保證餘額	期末背書保證餘額	以財產擔保之背書保證金額	累計背書保證額佔最近期財務報表淨值之比率	背書保證最高限額		
編號	公司名稱	公司名稱	關係						
0	本公司	富港電子(昆山)有限公司	本公司之孫公司	對持有股權90%者(含)以上之子公司以不超過本公司淨值50%為限，對上述以外之單一企業為背書保證，以不超過本公司淨值40%為限。	USD 32,000(仟)	USD 22,000(仟)	無	9%	本公司淨值60%為限，其最高限額為\$4,854,401。
0	"	富港電子(東莞)有限公司	本公司之孫公司	"	USD 16,000(仟)	USD 16,000(仟)	"	6%	"
0	"	矽峰光電科技股份有限公司	本公司子公司所轉投資公司之子公司	"	\$200,000	\$200,000	"	2%	"
0	"	芯強光電科技股份有限公司	該公司董事長與本公司董事長同一人	"	\$200,000	-	"	-	"
0	"	FOXLINK TECHNOLOGY LTD.	業務關係	"	USD 12,000(仟)	USD 12,000(仟)	"	5%	"

(以下空白)



3. 期末持有有價證券情形：

持 有 之 公 司	有 價 證 券 種 類 及 名 稱	與有價證券發行人之關係	帳列科目	期		未		備註
				股數(仟股)	帳面金額	持股比率	市 價	
本公司	受益憑證 倍立寶利股票基金等	不適用	短期投資	-	\$ 204,240	-	\$ 204,240	
"	CU INTERNATIONAL LTD.	本公司之子公司	長期投資	52,690	1,568,763	100%	1,568,763	註
"	CULINK INTERNATIONAL LTD.	"	"	500	28,029	100%	28,029	"
"	富士臨國際投資股份有限公司	"	"	116,000	1,176,064	100%	1,176,064	"
"	富崴國際投資股份有限公司	"	"	10,000	99,950	100%	99,950	"
"	維熹科技股份有限公司	本公司採權益法評價之被投資公司	"	16,250	411,711	31.67%	411,711	"
CU INTERNATIONAL LTD.	富港電子(東莞)有限公司	本公司之孫公司	"	不適用	573,513	100%	573,513	"
"	NEW START INDUSTRIES LTD.	"	"	6,200	196,021	100%	196,021	"
"	富港電子(昆山)有限公司	"	"	不適用	511,463	100%	511,463	"
"	東莞富士昌電腦有限公司	"	"	不適用	3,801	100%	3,801	"
"	富士林電子(東莞)有限公司	"	"	不適用	( 8,218)	100%	( 8,218)	"
"	滬強電子(上海)有限公司	"	"	不適用	25,274	100%	25,274	"
"	富士臨工業(天津)有限公司	"	"	不適用	30,166	100%	30,166	"
"	東莞富強電子有限公司	"	"	不適用	134,783	100%	134,783	"
"	富揚電子(昆山)有限公司	"	"	不適用	56,909	100%	56,909	"
CULINK INTERNATIONAL LTD.	FOXLINK SINGAPORE PTE LTD.	"	"	100	369	99.99%	369	"
富士臨國際投資股份有限公司	崑崙科技股份有限公司	本公司子公司所轉投資公司	"	35,322	552,812	35.32%	552,812	"
"	藝鑫精密工業股份有限公司	本公司之孫公司	"	6,000	-	75%	-	"
"	訊強通訊科技股份有限公司	本公司子公司所轉投資公司	"	8,000	47,857	28.57%	20,682	"
"	藝鑫華仕德科技股份有限公司	本公司之孫公司	"	15,650	452,649	69.56%	375,293	"
"	崑崙科技股份有限公司	本公司之孫公司	"	100	( 8,527)	100%	( 8,527)	"
"	佳凌科技股份有限公司	不適用	"	3,000	37,500	10%	-	"
NEW START INDUSTRIES LTD.	富港電子(天津)有限公司	本公司之曾孫公司	"	不適用	196,021	100%	196,021	"
藝鑫華仕德科技股份有限公司	VALUE SUCCESS LTD.	"	"	5,000	158,549	100%	158,549	"
"	KNOWLEDGE UNITED LTD.	"	"	500	16,055	100%	16,055	"
藝鑫華仕德科技股份有限公司	香港華仕德電路技術有限公司	預付長期投資款	"	不適用	57,625	不適用	57,625	"
KNOWLEDGE UNITED LTD.	FOXLINK-WORLD CIRCUIT TECHNOLOGY, INC.	本公司曾孫公司之被投資公司	"	500	13,611	100%	13,611	"

註：係依該公司自行提供之資訊揭露，而未經會計師查核。

4. 累積買進或賣出同一有價證券之金額達新台幣一億元或實收資本額20%以上者：

買賣之 公司	有價證券名稱	帳列科目	交易		期 股數(仟股)	初 買		入 賣		售 價	帳面成本	出 期		未
			對象	關係		金 額	股數(仟股)	金 額	股數(仟股)			處分損益	股數(仟股)	
本公司	荷銀精選債券基金	短期投資	不適用	不適用	-	\$ -	18,080	\$ 200,000	9,058	\$ 100,266	\$ 100,000	\$ 266	9,022	\$ 100,000
"	保德信債券基金	"	"	"	-	-	13,981	200,000	6,996	100,105	100,000	105	6,985	100,000
"	元大萬泰基金	"	"	"	-	-	40,290	550,000	40,290	551,056	550,000	1,056	-	-
"	荷銀債券基金	"	"	"	-	-	6,813	100,000	6,813	100,254	100,000	254	-	-
"	大眾債券基金	"	"	"	-	-	8,643	110,000	8,643	110,073	110,000	73	-	-
"	凱基凱旋債券基金	"	"	"	-	-	17,110	180,000	17,110	180,172	180,000	172	-	-
"	CU INTERNATIONAL LTD.	長期投資	現金認股	本公司之子公司	46,390	1,343,090	6,300	199,211	-	-	-	-	52,690	1,568,763
CU INTER-NATIONAL LTD.	東莞富強電子有限公司	"	"	本公司之孫公司	-	-	不適用	142,290	-	-	-	-	不適用	134,783

(以下空白)

5. 取得不動產之金額達新台幣一億元或實收資本額百分之二十以上者：無。  
 6. 處分不動產之金額達新台幣一億元或實收資本額百分之二十以上者：無。  
 7. 與關係人之進、銷貨之金額達新台幣一億元或實收資本額百分之二十以上者：

進(銷)貨之公司	交易對象	關係	進(銷)貨金額	佔總進(銷)貨之比率	授信期間	交易條件與一般交易不同之情形及原因		應收(付)票據、帳款	
						單價	授信期間	餘額	佔總應收(付)票據、帳款之比率
本公司	JHIN CYUN CO., LTD. GROUP	該公司監察人與本公司副總經理同一人	銷 貨 (\$ 1,859,099)	17%	註一	註一	註一	\$ 683,905	11%
"	富港電子(昆山)有限公司	本公司之孫公司	" (\$ 819,193)	8%	"	"	"	\$ 542,019	9%
"	鴻海精密工業(股)公司	該公司董事長為本公司董事長二親等內親屬	" (\$ 526,445)	5%	"	"	"	\$ 530,073	8%
"	訊強通訊科技(股)公司	本公司子公司所採權益法評價之被投資公司	" (\$ 439,289)	4%	"	"	"	\$ 400,147	6%
"	崑強科技(股)公司	"	" (\$ 104,600)	1%	"	"	"	\$ 81,573	1%
"	維熹科技(股)公司	本公司採權益法評價之被投資公司	進 貨 \$ 134,535	2%	註二	註二	註二	\$ 47,872	1%
富港電子(昆山)有限公司	本公司	本公司之孫公司	進 貨 \$ 819,193	100%	註一	註一	註一	\$ 542,019	100%

註一：詳附註五(二)1.之說明。

註二：詳附註五(二)2.之說明。

8. 應收關係人款項達新台幣一億元或實收資本額百分之二十以上：

帳列應收款項之公司	交易對象	關係	應收關係人款項餘額	周轉率	逾期應收關係人款項		應收關係人款項期後收回金額	提列備抵呆帳金額
					金額	處理方式		
本公司	JHIN CYUN CO., LTD. GROUP	該公司監察人與本公司副總經理同一人	\$ 683,905	5.52(次)	無	不適用	\$ 52,850	無
"	鴻海精密工業(股)公司	該公司董事長為本公司董事長二親等內親屬	\$ 530,073	2.50(次)	"	"	\$ 156,481	"
"	訊強通訊科技(股)公司	本公司之子公司採權益法評價之被投資公司	\$ 400,147	2.92(次)	"	"	\$ 5,894	"
"	富港電子(昆山)有限公司	本公司之孫公司	\$ 116,756	不適用	"	"		"
"	富港電子(天津)有限公司	本公司之曾孫公司	\$ 542,019	6.05(次)	"	"	\$ 537,883	"
"	FOXLINK INTERNATIONAL INC.	該公司總經理與本公司董事同一人	\$ 159,391	不適用	"	"	無	"
"			\$ 152,641	不適用	"	"	無	"

9. 從事衍生性商品交易：

(1) 本公司資訊：詳附註十說明。

(2) 被投資公司資訊：均未從事衍生性商品交易。

(二)轉投資事業相關資訊

1.本公司資訊：

投資公司名稱	被投資公司名稱	所在地區	主要營業項目	原始投資金額			期末持有		被投資公司本期損益(註)	本期認列之投資損益(註)	備註		
				本期	期末	上期	期末	股數(仟股)				比率	
本公司	CU INTERNAIONAL LTD.	英屬維京群島	經營塑膠製之射出成型產品之製造業務	USD	52,690	USD	46,390	52,690	100%	\$ 1,568,763	\$ 29,415	\$ 29,415	子公司
"	CULINK INTERNATIONAL LTD.	英屬維京群島	從事控股及轉投資業務	USD	500	USD	500	500	100%	28,029	44	44	子公司
"	富士臨國際投資股份有限公司	台北市	一般投資業	\$	1,160,000	\$	1,160,000	1,160,000	100%	1,176,064	74,793	74,793	子公司
"	富崴國際投資股份有限公司	台北市	一般投資業		100,000		100,000	10,000	100%	99,950	-	-	-
"	維熹科技股份有限公司	台北市	生產電線電纜及電子零組件等之製造業務		200,000		200,000	16,250	31.67%	411,711	134,019	44,588	權益法評價之被投資公司
CU INTER-NAIONAL LTD.	富港電子(東莞)有限公司	中國東莞市	生產電子通訊零件、電線等之製造業務	HKD	179,076	HKD	179,076	不適用	100%	573,513	( 8,054)	-	孫公司
"	NEW START INDUSTRIES LTD.	英屬維京群島	從事控股及轉投資業務	USD	6,200	USD	6,200	6,200	100%	196,021	11,929	-	孫公司
"	富港電子(昆山)有限公司	中國昆山市	生產新型電子通訊零件之製造業務	USD	12,000	USD	12,000	不適用	100%	511,463	47,314	-	孫公司
"	東莞富士昌電腦有限公司	中國東莞市	生產電子通訊零件、電線等之製造業務	HKD	936	HKD	936	不適用	100%	3,801	2	-	孫公司
"	富士林電子(東莞)有限公司	中國東莞市	生產電線、充電器組件、變壓器等之製造業務	HKD	3,297	HKD	3,297	不適用	100%	( 8,218)	( 2,783)	-	孫公司
"	滬強電子(上海)有限公司	中國上海市	從事貿易銷售業務	USD	2,000	USD	2,000	不適用	100%	25,274	( 11,606)	-	孫公司
"	富士臨工業(天津)有限公司	中國天津市	生產新型電子通訊零件之製造業務	USD	1,000	USD	1,000	不適用	100%	30,166	( 1,444)	-	孫公司
"	東莞富強電子有限公司	中國東莞市	生產電子通訊零件、電線等之製造業務	USD	4,500		-	不適用	100%	134,783	( 7,071)	-	孫公司
"	富揚電子(昆山)有限公司	中國昆山市	生產新型電子通訊零件之製造業務	USD	1,800		-	不適用	100%	56,909	-	-	孫公司
NEW START INDUSTRIES LTD.	富港電子(天津)有限公司	中國天津市	生產新型電子通訊零件之製造業務	USD	6,200	USD	6,200	不適用	100%	196,021	11,929	-	曾孫公司
CULINK INTERNATIONAL LTD.	FOXLINK SINGAPORE PTE LTD.	新加坡	從事代銷業務	USD	61	USD	61	100	99.99%	369	( 243)	-	孫公司

1. 本公司資訊：

投資公司名稱	被投資公司名稱	所在地區	主要營業項目	原始投資金額		期 末		持 有	被投資公司	本期認列之	備 註
				本 期	期 末	上 期	期 末				
富士臨國際投資股份有限公司	崑強科技股份有限公司	新竹縣	生產影像掃描器及電子通訊零件等之製造業務	\$ 365,524	\$ 365,524	35,322	35.32%	552,812	272,663	-	子公司之轉投資公司
"	藝鑫精密工業股份有限公司	台北縣土城市	生產電子零組件及電子機械器材等之製造業務	60,000	60,000	6,000	75%	-	-	-	孫公司
"	訊強通訊科技股份有限公司	台北市	無線通信機械器材製造業務	80,000	80,000	8,000	28.57%	47,857	( 7,323)	-	子公司之轉投資公司
"	崑嘉科技股份有限公司	台北市	電子零組件製造	1,000	1,000	100	100%	( 8,527)	( 4,720)	-	孫公司
"	藝鑫華仕德科技股份有限公司	台北縣	軟板及電子零組件製造	469,500	469,500	15,650	69.56%	452,649	( 1,980)	-	孫公司
藝鑫華仕德科技股份有限公司	VALUE SUCCESS LIMITED	英屬維京群島	控股及轉投資業務	USD 5,000	USD 5,000	5,000	100%	158,549	-	-	曾孫公司
"	KNOWLEDGE UNITED LIMITED	英屬維京群島	控股及轉投資業務	USD 500	USD 500	500	100%	16,055	-	-	曾孫公司
"	香港華仕德電路技術有限公司	香港	軟板貿易買賣	USD 1,700	USD 1,700	-	100%	57,625	-	-	預付長期投資款
KNOWLEDGE UNITED LIMITED	FOXLINK-WORLD CIRCUIT TECHNOLOGY INC.	美國	軟板貿易買賣	USD 500	-	500	100%	13,611	( 2,187)	-	曾孫公司之轉投資公司

註：上列轉投資事業相關資訊，係依該公司自行提供之資訊揭露，而未經會計師查核簽證。

2. 轉投資公司重大交易事項相關資訊，請詳十一(一)之揭露。

(三)大陸投資資訊

1. 投資大陸之來料加工廠

本公司於民國 86 年透過轉投資事業 CU INTERNATIONAL LTD.於大陸廣東省深圳及東莞承租工廠，以來料加工方式投資營運，該來料加工廠並未具法人主體，係隸屬於 CU INTERNATIONAL LTD.之生產工廠，主要營業項目為生產電子通訊零件、電線等之製造業務。(註)

註：本公司之來料加工廠係採「來料加工」方式轉投資，其相關交易事項請詳附註五(二)。

2. 投資大陸公司之公司名稱、主要營業項目、實收資本額、投資方式、資金匯出入情形、持股比例、投資損益、期末投資、帳面價值、已匯回投資損益及赴大陸地區投資限額：

大陸投資公司名稱	主要營業項目	實收資本額	投資方式	本期期初自	本期匯出或收回投資金額		本期期末自台	本公司直	本期認列投資	期末投資	截至本期止已
				台灣匯出累	匯	回	灣匯出累積投	接或間接			
				積投資金額	出	收	資金額(註一)	持股比例	損益(註二)	帳面價值	匯回投資損益
富港電子(東莞)有限公司	生產電子通訊零件、電線之製造	HKD 179,076	透過第三地區投資設立公司再投資大陸公司	HKD 179,076	-	-	HKD 179,076	100%	(\$ 8,054)	\$ 573,513	-
富港電子(天津)有限公司	生產新型電子通訊零件之製造	USD 6,200	"	USD 5,200	-	-	USD 5,200	100%	11,929	196,021	-
富港電子(昆山)有限公司	生產新型電子通訊零件之製造	USD 12,000	"	USD 12,000	-	-	USD 12,000	100%	47,314	511,463	-
東莞富士昌電腦有限公司	生產電子通訊零件、電線之製造	HKD 936	"	HKD 936	-	-	HKD 936	100%	2	3,801	-
富士林電子(東莞)有限公司	生產電線、充電器組件、變壓器等之製造業務	HKD 3,297	"	HKD 3,297	-	-	HKD 3,297	100%	( 2,783)	( 8,218)	-
富士臨工業(天津)有限公司	生產新型電子通訊零件之製造業務	USD 1,000	"	USD 1,000	-	-	USD 1,000	100%	( 1,444)	30,166	-
滬強電子(上海)有限公司	從事貿易銷售業務	USD 2,000	"	USD 2,000	-	-	USD 2,000	100%	( 11,606)	25,274	-
富揚電子(昆山)有限公司	生產新型電子通訊零件之製造	USD 1,800	"	-	USD 1,800	-	USD 1,800	100%	-	56,909	-
東莞富強電子有限公司	生產電子通訊零件、電線之製造	USD 4,500	"	-	USD 4,500	-	USD 4,500	100%	( 7,071)	134,783	-
本期期末累計自台灣匯出赴大陸地區投資金額	經濟部投審會核准投資金額	依經濟部投審會規定赴大陸地區投資限額		HKD183,309及USD27,500	HKD245,935及USD47,510	\$	3,236,267				

註一：係以現金透過第三地區投資事業英屬維京群島富港工業有限公司(CU INTERNATIONAL LTD.)再轉投資，上述個案業經經濟部投審會核准。

註二：係依被投資公司同期自編未經會計師查核之財務報表評價。

3. 本公司直接或間接由第三地區事業與轉投資大陸被投資公司所發生之下列重大交易事項，暨其價格、付款條件、未實現損益及其他有助於瞭解大陸投資對財務報表影響之有關資訊：

(1) 進貨金額及百分比與相關應付款項之期末餘額及百分比：無。

(2) 銷貨金額及百分比與相關應收款項之期末餘額及百分比：

公 司 名 稱	科 目	94 年 1 月 1 日 至 6 月 30 日	
		金 額	百分比
富港電子(昆山)有限公司	銷貨	\$ 819,193	8%
富港電子(天津)有限公司	銷貨	\$ 31,981	-

公 司 名 稱	科 目	94 年 6 月 30 日	
		金 額	百分比
富港電子(昆山)有限公司	應收帳款	\$ 542,019	9%
富港電子(天津)有限公司	應收帳款	\$ 31,981	-

(3) 財產交易金額及其所產生之損益數額：無。

(4) 票據背書、保證或提供擔保品之期末餘額及其目的：請詳附註十一(一)2. 說明。

(5) 資金融通之最高餘額、期末餘額、利率區間及當期利息總額：無。

(6) 其他對當期損益或財務狀況有重大影響之交易事項，如勞務之提供或收受等：

公 司 名 稱	科 目	94 年 1 月 1 日 至 6 月 30 日	
		金 額	百分比
富港電子(昆山)有限公司	製造費用 - 加工費	\$ 264,327	19%
富港電子(東莞)有限公司	製造費用 - 加工費	\$ 244,030	17%
富港電子(天津)有限公司	其他應收款	\$ 159,391	31%

## 十二、部門別財務資訊

不適用。

## 會計師查核報告

(94)財審報字第 6007 號

正崴精密工業股份有限公司 公鑒：

正崴精密工業股份有限公司及子公司民國九十三年十二月三十一日及民國九十二年十二月三十一日之合併資產負債表，暨民國九十三年一月一日至十二月三十一日及民國九十二年一月一日至十二月三十一日之合併損益表、合併股東權益變動表及合併現金流量表，業經本會計師查核竣事。上開財務報表之編製係管理階層之責任，本會計師之責任則為根據查核結果對上開財務報表表示意見。

本會計師係依照「會計師查核簽證財務報表規則」及中華民國一般公認審計準則規劃並執行查核工作，以合理確信財務報表有無重大不實表達。此項查核工作包括以抽查方式獲取財務報表所列金額及所揭露事項之查核證據、評估管理階層編製財務報表所採用之會計原則及所作之重大會計估計，暨評估財務報表整體之表達。本會計師相信此項查核工作可對所表示之意見提供合理之依據。

依本會計師之意見，第一段所述合併財務報表在所有重大方面係依照「證券發行人財務報告編製準則」及中華民國一般公認會計原則編製，足以允當表達正崴精密工業股份有限公司及子公司民國九十三年十二月三十一日及民國九十二年十二月三十一日之財務狀況，暨民國九十三年一月一日至十二月三十一日及民國九十二年一月一日至十二月三十一日之經營成果與現金流量。

資 誠 會 計 師 事 務 所

會 計 師  
張明輝  
王嘉瑜

行政院金融監督管理委員會證券期貨局  
核准簽證文號：(72)台財證(一)字第 2583 號

中 華 民 國 九 十 四 年 四 月 十 五 日



正崴精密工業股份有限公司及子公司

合併資產負債表

民國93年及92年12月31日

單位：新台幣仟元

資 產	93 年 12 月 31 日		92 年 12 月 31 日			93 年 12 月 31 日		92 年 12 月 31 日	
	金 額	%	金 額	%		金 額	%	金 額	%
流動資產					負債及股東權益				
1100 現金及約當現金(附註四(一))	\$ 1,467,199	8	\$ 1,059,488	9	2100 短期借款(附註四(七)及六)	\$ 3,603,935	20	\$ 1,665,434	14
1110 短期投資(附註四(二))	3,702	-	186,329	2	2120 應付票據	2,564	-	4,685	-
1120 應收票據淨額	33,510	-	33,428	-	2140 應付帳款	3,877,872	22	2,007,095	17
1140 應收帳款淨額(附註四(三)及六)	3,931,795	22	1,966,277	17	2160 應付所得稅(附註四(十四))	285,087	2	131,851	1
1150 應收帳款－關係人淨額(附註五)	1,300,517	7	1,413,005	12	2170 應付費用(附註四(八))	902,340	5	518,364	4
1160 其他應收款(附註六)	95,666	1	25,470	-	2210 其他應付款項(附註五)	805,040	4	116,010	1
1180 其他應收款－關係人(附註五)	554,129	3	34,549	-	2260 預收款項	74,859	-	37,496	-
120X 存貨(附註四(四))	2,633,556	15	1,556,362	13	2270 一年或一營業週期內到期長期負債				
1250 預付費用	104,481	1	38,561	-	(附註四(六))	200,750	1	188,092	2
1260 預付款項	174,593	1	118,718	1	21XX 流動負債合計	9,752,447	54	4,669,027	39
1286 遞延所得稅資產－流動(附註四(十四))	70,419	-	28,086	-	2420 長期附息負債				
11XX 流動資產合計	10,369,567	58	6,460,273	54	2446 長期借款(附註四(九))	317,138	2	-	-
基金及長期投資					2446 應付租賃款－非流動	-	-	131,225	1
142101 採權益法之長期投資(附註四(五))	1,686,104	9	957,714	8	24XX 長期附息負債合計	317,138	2	131,225	1
固定資產(附註四(六)及六)					2810 其他負債				
成本					2888 應計退休金負債(附註四(十))	68,245	-	50,045	1
1501 土地	207,207	1	207,207	2	28XX 其他負債－其他	3,790	-	20,909	-
1521 房屋及建築	2,104,711	12	1,362,481	11	28XX 其他負債合計	72,035	-	70,954	1
1531 機器設備	3,267,698	18	2,218,313	19	2XXX 負債總計	10,141,620	56	4,871,206	41
1551 運輸設備	21,644	-	22,267	-	股東權益				
1561 辦公設備	60,460	-	62,820	1	股本				
1611 租賃資產	435,799	2	411,951	3	3110 普通股股本(附註四(十一))	2,587,616	14	2,282,378	19
1631 租賃改良	102,968	1	179,837	1	資本公積(附註四(十二))				
1681 其他設備	880,053	5	720,386	6	3211 普通股溢價	3,385,229	19	3,385,229	28
15XY 成本及重估增值	7,080,540	39	5,185,262	43	保留盈餘(附註四(十三))				
15X9 減：累計折舊	( 2,275,868 )	( 12 )	( 1,844,266 )	( 15 )	3310 法定盈餘公積	309,233	2	229,149	2
1670 未完工程及預付設備款	939,949	5	981,853	8	3350 未分配盈餘(附註四(十四))	1,655,177	9	1,112,307	9
15XX 固定資產淨額	5,744,621	32	4,322,849	36	股東權益其他調整項目				
無形資產(附註六)					3420 累積換算調整數	( 54,633 )	-	55,081	1
1770 遞延退休金成本(附註四(十))	13,179	-	11,142	-	3XXX 股東權益總計	7,882,622	44	7,064,144	59
1780 其他無形資產	51,094	-	57,544	1	重大承諾事項及或有負債(附註七)				
17XX 無形資產合計	64,273	-	68,686	1	重大之期後事項(附註九)				
其他資產									
1820 存出保證金	23,202	-	21,524	-					
1830 遞延費用	88,346	1	90,471	1					
1860 遞延所得稅資產－非流動(附註四(十四))	48,129	-	11,117	-					
1880 其他資產－其他	-	-	2,716	-					
18XX 其他資產合計	159,677	1	125,828	1					
1XXX 資產總計	\$ 18,024,242	100	\$ 11,935,350	100	1XXX 負債及股東權益總計	\$ 18,024,242	100	\$ 11,935,350	100

後附合併財務報表附註為本合併報表之一部份，請併同參閱。

負責人：

經理人：

主辦會計：

正 崴 精 密 工 業 股 份 有 限 公 司 及 子 公 司

合 併 損 益 表

民 國 93 年 及 92 年 1 月 1 日 至 12 月 31 日

單位：新台幣仟元

(除每股盈餘為新台幣元外)

	<u>93</u>	<u>年</u>	<u>度</u>		<u>92</u>	<u>年</u>	<u>度</u>
	<u>金</u>	<u>額</u>	<u>%</u>		<u>金</u>	<u>額</u>	<u>%</u>
營業收入(附註五)							
4110 銷貨收入	\$	19,965,505	100	\$	12,948,658	101	
4170 銷貨退回	(	55,075)	-	(	5,975)	-	
4190 銷貨折讓	(	34,653)	-	(	68,910)	(1)	
4100 銷貨收入淨額		19,875,777	100		12,873,773	100	
營業成本							
5110 銷貨成本(附註五)	(	15,942,493)	(80)	(	10,171,975)	(79)	
5910 營業毛利		3,933,284	20		2,701,798	21	
營業費用(附註五)							
6100 推銷費用	(	449,298)	(2)	(	386,403)	(3)	
6200 管理及總務費用	(	1,437,874)	(7)	(	1,142,926)	(9)	
6300 研究發展費用	(	403,878)	(2)	(	204,738)	(1)	
6000 營業費用合計	(	2,291,050)	(11)	(	1,734,067)	(13)	
6900 營業淨利		1,642,234	9		967,731	8	
營業外收入及利益							
7110 利息收入		4,471	-		2,064	-	
7121 採權益法認列之投資收益(附註四(五))		39,153	-		29,209	-	
7130 處分固定資產利益		-	-		28	-	
7140 處分投資利益		3,660	-		20,459	-	
7150 存貨盤盈		-	-		57	-	
7160 兌換利益		-	-		61,043	-	
7480 什項收入		194,942	1		67,988	1	
7100 營業外收入及利益合計		242,226	1		180,848	1	
營業外費用及損失							
7510 利息費用	(	62,944)	-	(	33,317)	(1)	
7522 其他投資損失	(	2,328)	-		-	-	
7530 處分固定資產損失	(	4,201)	-	(	5,429)	-	
7550 存貨盤損	(	1,872)	-		-	-	
7560 兌換損失	(	115,951)	(1)		-	-	
7570 存貨跌價及呆滯損失	(	40,989)	-	(	16,585)	-	
7880 什項支出	(	118)	-	(	216)	-	
7500 營業外費用及損失合計	(	228,403)	(1)	(	55,547)	(1)	
7900 繼續營業部門稅前淨利		1,656,057	9		1,093,032	8	
8110 所得稅費用(附註四(十四))	(	359,116)	(2)	(	292,188)	(2)	
9600 本期淨利	\$	1,296,941	7	\$	800,844	6	
				<u>稅 前 稅 後</u>			
普通股每股盈餘(附註三及四(十五))				<u>稅 前 稅 後</u>			
9750 本期淨利	\$	6.34	5.01	\$	4.17	3.09	

後附合併財務報表附註為本合併報表之一部份，請併同參閱。

負責人：

經理人：

主辦會計：

正崴精密工業股份有限公司及子公司

合併股東權益變動表

民國 93 年及 92 年 1 月 1 日至 12 月 31 日

單位：新台幣仟元

	普通股本	普通溢價	保 留 盈 餘 法 定 盈 餘 公 積	未 分 配 盈 餘	累積換算調整數	合 計
<u>92 年 度</u>						
92 年 1 月 1 日餘額	\$ 2,013,071	\$ 3,385,229	\$ 146,317	\$ 966,840	\$ 53,293	\$ 6,564,750
91 年度盈餘指撥及分配：						
法定盈餘公積	-	-	82,832	( 82,832)	-	-
盈餘轉增資	201,307	-	-	( 201,307)	-	-
現金股利	-	-	-	( 301,961)	-	( 301,961)
員工紅利	68,000	-	-	( 68,705)	-	( 705)
董監事酬勞	-	-	-	( 572)	-	( 572)
92 年度淨利	-	-	-	800,844	-	800,844
累積換算調整數之變動	-	-	-	-	1,788	1,788
92 年 12 月 31 日餘額	<u>\$ 2,282,378</u>	<u>\$ 3,385,229</u>	<u>\$ 229,149</u>	<u>\$ 1,112,307</u>	<u>\$ 55,081</u>	<u>\$ 7,064,144</u>
<u>93 年 度</u>						
93 年 1 月 1 日餘額	\$ 2,282,378	\$ 3,385,229	\$ 229,149	\$ 1,112,307	\$ 55,081	\$ 7,064,144
92 年度盈餘指撥及分配：						
法定盈餘公積	-	-	80,084	( 80,084)	-	-
盈餘轉增資	228,238	-	-	( 228,238)	-	-
現金股利	-	-	-	( 342,357)	-	( 342,357)
員工紅利	77,000	-	-	( 77,897)	-	( 897)
董監事酬勞	-	-	-	( 649)	-	( 649)
93 年度淨利	-	-	-	1,296,941	-	1,296,941
長期股權投資被投資公司未按 持股比例認購發行新股之投 資股權淨值減少數	-	-	-	( 24,846)	-	( 24,846)
累積換算調整數之變動	-	-	-	-	( 109,714)	( 109,714)
93 年 12 月 31 日餘額	<u>\$ 2,587,616</u>	<u>\$ 3,385,229</u>	<u>\$ 309,233</u>	<u>\$ 1,655,177</u>	<u>( \$ 54,633)</u>	<u>\$ 7,882,622</u>

後附合併財務報表附註為本合併報表之一部份，請併同參閱。

負責人：

經理人：

主辦會計：

正 崑 精 密 工 業 股 份 有 限 公 司 及 子 公 司

合 併 現 金 流 量 表

民 國 93 年 及 92 年 1 月 1 日 至 12 月 31 日

單 位 : 新 台 幣 仟 元

	93 年 度	92 年 度
<b>營業活動之現金流量</b>		
本期淨利	\$ 1,296,941	\$ 800,844
調整項目		
壞帳費用	51,817	22,000
備抵呆帳沖銷數	( 79)	-
折舊費用	656,425	627,682
各項攤提	47,263	42,926
短期投資未實現跌價損失	2,328	-
存貨跌價及呆滯損失本期提列數	40,989	16,585
處分固定資產損失	4,201	5,401
依權益法認列之長期股權投資收益	( 39,153)	( 29,209)
資產及負債科目之變動		
應收票據	( 82)	( 11,873)
應收帳款	( 1,425,117)	( 643,552)
應收帳款-關係人	( 479,651)	( 343,624)
其他應收款	( 70,196)	65,445
其他應收款-關係人	( 264,257)	131,314
存貨	( 1,118,183)	( 607,262)
預付費用	( 121,795)	( 37,967)
遞延所得稅資產	( 42,774)	2,374
應付票據	( 2,121)	( 7,201)
應付帳款	1,870,777	605,398
應付所得稅	153,236	( 66,707)
應付費用	509,412	110,037
其他應付款	87,137	( 3,331)
預收款項	37,363	22,908
應計退休金負債	16,163	13,754
其他負債	( 14,403)	1,702
營業活動之淨現金流入	<u>1,196,241</u>	<u>717,644</u>

( 續 次 頁 )

正崴精密工業股份有限公司及子公司

合併現金流量表

民國 93 年及 92 年 1 月 1 日至 12 月 31 日

單位：新台幣仟元

	93 年 度	92 年 度
<b>投資活動之現金流量</b>		
其他應收款	\$ -	\$ 85,605
其他應收款-關係人	( 255,323)	-
購置固定資產	( 1,992,592)	( 1,471,664)
處分固定資產價款	108,611	41,425
短期投資減少(增加)	180,299	1,011,733
遞延費用增加	( 38,688)	( 27,730)
取得長期股權投資價款-子公司	( 760,000)	( 34,229)
無形資產增加	-	( 3,500)
存出保證金(增加)減少	( 1,678)	8,727
投資活動之淨現金流出	( 2,759,371)	( 389,633)
<b>融資活動之現金流量</b>		
發放現金股利	( 342,357)	( 301,961)
短期借款增加	1,938,501	595,332
長期借款本期舉借數	317,138	-
長期應付租賃款本期償還數	( 118,567)	( 85,755)
融資活動之淨現金流入	1,794,715	207,616
匯率影響數	176,126	40,697
本期現金及約當現金增加	407,711	576,324
期初現金及約當現金餘額	1,059,488	483,164
期末現金及約當現金餘額	\$ 1,467,199	\$ 1,059,488
<b>現金流量資訊之補充揭露</b>		
本期支付利息(不含資本化利息)	\$ 56,760	\$ 34,806
本期支付所得稅	\$ 271,306	\$ 352,317
<b>僅有部分現金收付之投資及融資活動</b>		
<b>購置固定資產</b>		
購置價款	\$ 2,592,939	\$ 1,428,888
加：期初其他應付款	107,045	149,821
減：期末其他應付款	( 707,392)	( 107,045)
支付現金	\$ 1,992,592	\$ 1,471,664

後附合併財務報表附註為本合併報表之一部份，請併同參閱。

負責人：

經理人：

主辦會計：

正 歲 精 密 工 業 股 份 有 限 公 司 及 子 公 司

合 併 財 務 報 表 附 註

民 國 9 3 年 及 9 2 年 1 2 月 3 1 日

單位：新台幣仟元

(除特別註明者外)

一、公司沿革

(一) 本公司-正歲精密工業股份有限公司

- 1.正歲精密工業股份有限公司(以下簡稱「本公司」)係依中華民國公司法規定於民國 75 年 7 月 14 日奉准設立，並於同年 7 月 31 日開始營業。主要營業項目為塑膠製之射出成型產品及其零組件、模具、各種電子連接器精密端子電子線電子零件及充電器之製造加工裝配買賣等業務。本公司股票自民國 88 年 9 月起在台灣證券交易所上市買賣。
- 2.截至民國 93 年 12 月 31 日止，本公司及合併子公司員工人數合計約為 14,200 人。

(二) 列入本合併財務報表之子公司

<u>公  司  名  稱</u>	<u>主  要  營  業  項  目</u>	<u>本公司及子公司之持股比例</u>	
		<u>93年12月31日</u>	<u>92年12月31日</u>
本公司合併個體			
富港工業(BVI)有限公司 (富港公司) (CU INTERNATIONAL LTD.)	生產塑膠製之射出成型 產品之製造業務	100%	100%
富港公司合併個體			
富港電子(東莞)有限公司 (富港東莞)	生產電子通訊零件、電 線等之製造業務	100%	100%
NEW START INDUSTRIES LTD.(NEW START)	從事控股及轉投資業務	100%	100%
富港電子(昆山)有限公司 (富港昆山)	生產新型電子通訊零件 之製造	100%	100%
<u>NEW START 合併個體</u>			
富港電子(天津)有限公司 (富港天津)	生產新型電子通訊零件 之製造業務	100%	100%

(三) 未列入本合併財務報表之子公司

<u>公 司 名 稱</u>	<u>主 要 營 業 項 目</u>	<u>本公司及子公司之持股比例</u>	
		<u>93年12月31日</u>	<u>92年12月31日</u>
CULINK INTERNATIONAL LTD.	控股及轉投資業務	100%	100%
富士臨國際投資股份有限公司(富士臨投資)	一般投資業務	100%	100%
富歲國際投資股份有限公司(富歲投資)	一般投資業務	100%	100%
FOXLINK SINGAPORE PTE LTD.	從事代銷業務	99.99%	99.99%
東莞富士昌電腦有限公司(富士昌)	生產電子通訊零件、電線等之製造業務	100%	100%
富士林電子(東莞)有限公司(富士林)	生產電線、充電器組件、變壓器等之製造業務	100%	100%
滬強電子(上海)有限公司(滬強)	生產新型電子通訊零件之製造業務	100%	100%
富士臨工業(天津)有限公司(富士臨)	生產新型電子通訊零件之製造業務	100%	100%
藝鑫精密工業股份有限公司(藝鑫)	生產電子零組件及電子機械器材等製造業務	75%	75%
藝鑫華仕德科技股份有限公司(藝鑫華仕德)	軟板及電子零組件製造	69.56%	
崑崙科技股份有限公司(崑崙)	電子零組件製造	100%	
VALUE SUCCESS LIMITED	控股及轉投資業務	100%	

上列子公司之總資產及營業收入均未達本公司各該項金額之 10%，故未列入合併個體。

(四) 從屬公司會計期間不同之調整及處理方式  
不適用。

(五) 國外從屬公司營業之特殊風險  
不適用。

## 二、重要會計政策之彙總說明

本公司財務報表係依照「證券發行人財務報告編製準則」及中華民國一般公認會計原則編製。重要會計政策彙總如下：

### (一)合併財務報表編製原則

- 1.持有被投資公司有表決權之股份超過 50% 者，採權益法評價並於年底編製合併報表，若被投資公司當年度總資產及營業收入未達本公司各該項金額 10% 者，僅按權益法評價，不另編製合併報表，惟所有未達編入合併報表標準之子公司，若合計總資產或營業收入已達母公司各該項金額 30% 以上者，仍應將總資產或營業收入達母公司各該項金額 3% 以上之各子公司編入合併報表。該等編入合併財務報表之子公司，除非其嗣後所佔比率降至 20%，否則仍應繼續編入合併財務報表。
- 2.本公司與子公司相互間之所有交易事項及資產負債表科目餘額，均於編製合併財務報表時予以沖銷。

### (二)子公司海外合併個体外幣財務報表換算基礎

子公司海外合併個體之外幣財務報表，係依下列基礎換算為新台幣：所有資產及負債係以資產負債表日匯率為換算基礎，股東權益係按歷史匯率換算，損益科目則按該年度加權平均匯率換算。外幣財務報表換算所產生之兌換差額，則依子公司持股比例計算列為累積換算調整數並單獨列示於股東權益項下之「累積換算調整數」。

### (三)外幣交易

本公司及合併子公司之會計記錄分別係以新台幣及其功能性貨幣為記帳單位。外幣交易事項係按交易日之即期匯率換算成記帳單位入帳，其與實際收付時之兌換差異，列為當期損益。期末並就外幣資產負債餘額，依資產負債表日之即期匯率予以調整，因調整而產生之兌換差額列為當期損益。

### (四)遠期外匯買賣合約

避險性遠期外匯買賣合約，於訂約日以該日之即期匯率衡量入帳。訂約日即期匯率與約定遠期匯率間之差額於合約期間攤銷，資產負債表日未結清之合約則以該日之即期匯率調整，所產生之兌換差額列為當期損益。合約結清日所產生之兌換差額列為當期損益。

### (五)短期投資



短期投資係以原始取得成本為入帳基礎，成本之計算採加權平均法，期末並按成本與市價孰低採總額比較法評價，跌價損失列入當期損益。比較成本與市價時，開放型基金按其資產負債表日每單位受益憑證淨資產價值為市價。

#### (六)備抵呆帳

就應收票據、應收帳款及其他應收款期末餘額之帳齡情形及其收回可能性予以評估提列之。

#### (七)存 貨

以取得成本為入帳基礎，成本之計算本公司平時採標準成本計價，期末時再將標準成本與實際成本之差異按比例分攤至營業成本與期末存貨，分攤後接近於採加權平均法計價之實際成本。期末存貨除就呆滯及過期存貨提列備抵呆滯損失外，並按成本與市價孰低法評價，比較成本與市價孰低時係採總額法比較，以重置成本或淨變現價值為市價；呆滯及跌價損失列為當期損失。另，依財政部證券暨期貨管理委員會民國 88 年 4 月 21 日(88)台財證(稽)第 01644 號函規定，透過海外子公司或孫公司銷貨尚未出售部份，仍視為本公司存貨。

#### (八)長期股權投資

- 1.以取得成本為入帳基礎，其持有被投資公司有表決權之股份低於 20% 且對被投資公司無重大影響力者，如被投資公司為非上市(櫃)公司，按成本法評價，惟若有充份證據顯示投資之價值確已減損且回復希望甚小時，則承認投資損失，列入當期損益，並以承認損失後之該投資帳面價值作為新成本。
- 2.持有被投資公司有表決權之股份達 20% 以上或具有重大影響力者，採權益法評價。投資日投資成本與股權淨值之差額，按五年平均攤銷。凡與被投資公司間交易所產生之未實現內部損益，均加以沖銷。
- 3.被投資公司增減股數時，若各股東非按原比例認購或減少股數致使投資比例發生變動，並因而使投資之股權淨值發生增減，其結果應調整資本公積及長期投資，前項調整如須調整資本公積，而帳上由長期投資所產生之資本公積餘額不足時，其差額借記保留盈餘。
- 4.海外長期股權投資採權益法評價時，被投資公司財務報表換算所產生之「累積換算調整數」，本公司依持股比例認列，並作為股東權益之調整項目。

#### (九)固定資產

- 1.以取得成本為入帳基礎，對於購建資產達到可使用狀態前所發生之利息支出並予以資本化。凡支出效益及於以後各期之重大增置及改良支出作為資本支出，列入固定資產；經常性修理及維護支出列為當期費用。
- 2.固定資產出售或報廢時，其成本及累計折舊均自帳上沖銷，所產生之處分資產損益，列入當期損益。
- 3.折舊按估計經濟耐用年限加計一年殘值，採平均法計提。到期已提足而尚在使用之固定資產，仍繼續提列折舊。主要固定資產之耐用年數除房屋及建築為 50 年至 60 年外，餘為 2 年至 8 年。
- 4.凡租約屬資本租賃者，各期租金資本化為租賃資產並認列租賃負債。

#### (十)遞延費用

以取得成本為入帳基礎，電腦軟體費按三年平均攤銷；電力裝置補助費按五年平均攤銷；產品技術移轉權利按估計效益年數平均分攤。

#### (十一)無形資產

其他無形資產係土地使用權以取得成本為入帳基礎，並自取得年度起按 30 年至 50 年平均攤銷。

#### (十二)退休金計劃及淨退休金成本

##### 本公司

- 1.本公司依勞動基準法規定訂立職工退休辦法，每月按薪資總額 2% 提撥勞工退休準備金，專戶存儲於中央信託局。勞工退休準備金未列入本公司財務報表。
- 2.本公司退休金會計處理依財務會計準則公報第 18 號「退休金會計處理準則」規定，按精算師精算之金額提列退休金成本，且於資產負債表日依精算結果累積給付義務超過退休金資產公平價值之差額認列最低退休金負債。
- 3.依精算方法計算之未認列過渡性淨給付義務按 15 年平均攤提。

##### 富港公司及其合併個體

富港公司及其合併之從屬公司皆未訂定員工退休辦法，且依有關法令亦無強制要求之規定。

### (十三)所得稅

- 1.本公司所得稅之計算係依財務會計準則公報第 22 號「所得稅之會計處理準則」之規定，作跨期間與同期間之所得稅分攤。
- 2.本公司所得稅抵減之會計處理依財務會計準則公報第 12 號「所得稅抵減之會計處理準則」之規定處理，因購置設備或技術、研究發展、人才培訓及股權投資等所產生之所得稅抵減採當期認列法處理。
- 3.以前年度溢、低估之所得稅，列為當年度所得稅費用之調整項目。
- 4.本公司未分配盈餘加徵 10% 營利事業所得稅部份，於股東會決議分配盈餘之日列為當期費用。

### (十四)收入及成本

收入於獲利過程大部份已完成，且已實現或可實現時認列。相關成本配合收入於發生時承認，費用則依權責發生制於發生時認列為當期費用。

### (十五)每股盈餘

每股盈餘按加權平均股數計算，凡有盈餘轉增資或資本公積轉增資者，按追溯調整之股數計算，不考慮該增資股之發行流通期間，現金增資則依據該增資股之流通期間計算。

### (十六)會計估計

本公司於編製財務報表時，業已依照一般公認會計準則之規定，對財務報表所列金額及或有事項，做必要之衡量、評估與揭露，其中包括若干假設及估計之採用，惟該等假設及估計與實際結果可能存有差異。

## 三、會計變動之理由及其影響

無。

#### 四、重要會計科目之說明

##### (一)現 金

	<u>93 年 12 月 31 日</u>	<u>92 年 12 月 31 日</u>
庫存現金及零用金	\$ 8,385	\$ 7,866
支票存款	298,591	172,042
活期存款	817,400	691,096
定期存款	342,823	188,484
	<u>\$ 1,467,199</u>	<u>\$ 1,059,488</u>

##### (二)短期投資

係投資受益憑證 - 開放型基金。

##### (三)應收帳款淨額

	<u>93 年 12 月 31 日</u>	<u>92 年 12 月 31 日</u>
應收帳款 - 非關係人	\$ 4,088,614	\$ 2,071,358
減：備抵呆帳	( 156,819)	( 105,081)
	<u>\$ 3,931,795</u>	<u>\$ 1,966,277</u>

##### (四)存 貨

	<u>93 年 12 月 31 日</u>	<u>92 年 12 月 31 日</u>
製成品	\$ 1,549,208	\$ 684,984
在製品	291,889	72,784
原物料	788,846	866,848
在途存貨	112,857	-
	<u>2,742,800</u>	<u>1,624,616</u>
減：備抵存貨跌價及呆滯損失	( 109,244)	( 68,254)
	<u>\$ 2,633,556</u>	<u>\$ 1,556,362</u>

(五)長期股權投資

被 投 資 公 司	評 價 基 礎	93 年 12 月 31 日		92 年 12 月 31 日	
		帳 列 數	持 股 比 例	帳 列 數	持 股 比 例
CULINK INTERNATIONAL LTD.	權益法	\$ 27,985	100%	\$ 27,930	100%
富士臨國際投資股份有限公司	權益法	1,101,271	100%	539,077	100%
富崴國際投資股份有限公司	權益法	99,950	100%	-	100%
維熹科技股份有限公司	權益法	392,123	33.27%	292,548	33.27%
富士臨工業(天津)有限公司等	權益法	64,775	99.99%~100%	98,159	100%
		<u>\$1,686,104</u>		<u>\$957,714</u>	

民國 93 年度及 92 年度採權益法評價認列之投資收益分別為 \$39,153 及 \$29,209，內中除 CULINK INTERNATIONAL LTD.因其財務報表未達需經會計師查核簽證標準，故係依同期自編未經會計師查核簽證之財務報表評價而得外，餘係依被投資公司同期經會計師查核簽證之財務報表評價認列。

(六)固定資產

1. 累計折舊

	93 年 12 月 31 日	92 年 12 月 31 日
房屋及建築	\$ 196,733	\$ 127,777
機器設備	1,586,468	1,320,189
運輸設備	10,079	10,813
辦公設備	39,789	41,466
租賃資產	56,566	41,186
租賃改良	79,382	92,647
其他設備	306,851	210,188
	<u>\$ 2,275,868</u>	<u>\$ 1,844,266</u>

2. 子公司 CU INTERNATIONAL LTD. 於 91 年度以資本租賃方式承租之租賃資產，其相關內容摘要彙總如下：

(1) 租約內容概述：

資本租賃物於租賃期間屆滿時，可享有租賃物之所有權，租賃物帳列「租賃資產」，其租金給付方式及租賃物明細如下：

資產種類	依隱含利率 折算之現值	租賃期間暨租金給付方式
房屋及建築	\$ 377,190	91年度係按月支付，自92年至94年度止 係按季支付

(2)資本租賃未來租期內應付租金總額及現值如下：

	應付租金現值	應付租金總額
94年度 (帳列一年以內到期之應付租賃款)	\$ 200,750	\$ 214,876

(七)短期借款

	93年12月31日	92年12月31日
信用借款	\$ 2,445,489	\$ 1,380,420
擔保借款	899,646	145,558
信用狀借款	258,800	139,456
	<u>\$ 3,603,935</u>	<u>\$ 1,665,434</u>
利率區間	<u>0.60% 5.22%</u>	<u>0.56% 1.87%</u>

(八)應付費用

	93年12月31日	92年12月31日
應付加工費	\$ 221,336	\$ 83,317
應付薪資及獎金	242,886	146,692
其他	438,118	288,355
	<u>\$ 902,340</u>	<u>\$ 518,364</u>

(九)長期借款

借款性質	還款期間	93年12月31日	92年12月31日
無擔保借款	民國95年6月26日 ，到期一次還本	\$ 317,138	\$ -
利率		<u>2.64% 3.24%</u>	<u>-</u>

(十)退休金計劃

1.本公司依勞基法訂立員工退休辦法，涵蓋所有正式任用員工。員工於達特定年資後離職時，及依法給予該員工退休金。

2.退休基金提撥狀況表

	<u>93年12月31日</u>	<u>92年12月31日</u>
給付義務：		
既得給付義務	(\$ 25,160)	(\$ 13,496)
非既得給付義務	( 84,253)	( 69,619)
累積給付義務	( 109,413)	( 83,115)
未來薪資增加之影響數	( 50,007)	( 40,342)
預計給付義務	( 159,420)	( 123,457)
退休基金資產公平價值	41,168	33,071
提撥狀況	( 118,252)	( 90,386)
未認列過渡性淨給付義務	14,712	2,211
未認列前期服務成本	1,936	16,814
未認列退休金損益	46,538	32,458
補列之應計退休金負債	( 13,179)	( 11,142)
應計退休金負債	(\$ 68,245)	(\$ 50,045)
既得給付	<u>\$ 31,158</u>	<u>\$ 17,123</u>
精算假設：		
折現率	3.50%	3.50%
未來薪資水準增加率	3.00%	3.00%
基金資產之預期投資報酬率	2.50%	2.75%

3.淨退休金成本：

	<u>93 年 度</u>	<u>92 年 度</u>
服務成本	\$ 16,143	\$ 12,938
利息成本	4,321	4,014
基金資產之預期報酬	( 909)	( 896)
未認列過渡性淨給付義務之攤銷	276	276
未認列前期服務成本之攤銷	2,102	2,102
未認列退休金損(益)之攤銷	1,456	1,157
淨退休金成本	<u>\$ 23,389</u>	<u>\$ 19,591</u>

### (十一)普通股股本

截至民國 93 年及 92 年 12 月 31 日止，本公司額定資本額分別為 \$4,000,000(含公司債可轉換股份 55,000 仟股及員工認股權憑證 15,000 仟股)，及 \$3,050,000(含公司債可轉換股份 50,000 仟股及員工認股權憑證 15,000 仟股)，發行及流通在外股數分別為 258,761,579 股及 228,237,799 股。

### (十二)資本公積

依法規定，資本公積除超過票面金額發行股票之溢價及受領贈與之所得於公司無累積虧損時，每年以其合計數不超過實收資本額百分之十之限額撥充資本外，餘均僅能彌補虧損。

### (十三)保留盈餘

- 1.依本公司之章程規定，年度決算後如有盈餘，除依法繳納所得稅外，應先彌補以往年度虧損，次提 10%之法定盈餘公積，其餘由董事會擬具分派議案，提請股東會決議分派，其中董監事酬勞為 0.10%，員工紅利 12%。

本公司之股利政策將依公司可分配盈餘之 30%至 90%以股利方式分配予股東。而依未來資本支出預算及資金需求情形，本公司發放之股利其中現金股利以不低於 20%為原則。

- 2.法定盈餘公積除彌補公司虧損及撥充資本外，不得使用之，惟撥充資本時，以此項公積已達實收資本額 50%，並以撥充其半數為限。
- 3.本公司民國 93 年及 92 年度均經股東會決議，發放現金股利及股票股利為 1.5 元及 1.0 元。
- 4.本公司民國 93 年度盈餘分配議案，尚未經董事會通過，有關董事會通過擬議及股東會決議盈餘分派情形，請至台灣證券交易所之「公開資訊觀測站」查詢。

本公司 93 年度股東會及董事會決議之民國 92 年度盈餘實際配發員工紅利及董監事酬勞同，其有關資訊如下：



(1)配發情形		
員工現金紅利	\$	897
員工股票紅利		
A.股數		7,700仟股
B.金額	\$	77,000
C.占當年底流通在外股數之比例		3.37%
董監事酬勞	\$	649
(2)每股盈餘相關資訊：(單位：新台幣元)		
原每股盈餘		3.51元
設算每股盈餘		3.16元

#### (十四)所得稅

##### 1. 所得稅費用及應付所得稅：

	93	年	度	92	年	度
應付所得稅	\$	285,087		\$	131,851	
遞延所得稅資產負債淨變動數	(	42,774)			2,374	
以前年度所得稅(高)低估數	(	23,960)			12,759	
核定稅額尚未支付數		1,308		(	14,376)	
暫繳及扣繳稅額		139,455			159,580	
所得稅費用	\$	359,116		\$	292,188	
所得稅費用如下：						
當期所得稅費用	\$	344,968		\$	264,179	
未分配盈餘加徵10%所得稅		14,148			28,009	
所得稅費用	\$	359,116		\$	292,188	

##### 2. 遞延所得稅資產(負債)科目餘額如下：

	93年12月31日		92年12月31日	
	金額	所得稅影響數	金額	所得稅影響數
流動項目：				
暫時性差異				
呆帳損失	\$ 109,080	\$ 27,270	\$ 76,662	\$ 19,166
未實現兌換損失(利益)	59,174	14,793	( 38,976)	( 9,744)
未實現存貨呆滯損失	109,244	27,311	68,254	17,063
其他	4,179	1,045	6,403	1,601
		<u>\$ 70,419</u>		<u>\$ 28,086</u>

非流動性項目：

暫時性差異

退休金費用	\$ 55,462	\$ 13,865	\$ 38,107	\$ 9,527
未實現國外長期投資 損失	128,421	32,105	159,601	39,900
		45,970		49,427
備抵評價		( 16,052)		( 19,950)
累積換算調整數		18,211		( 18,360)
		<u>\$ 48,129</u>		<u>\$ 11,117</u>

3. 兩稅合一相關資訊：

	93 年 12 月 31 日	92 年 12 月 31 日
可扣抵稅額帳戶餘額	<u>\$ 264,557</u>	<u>\$ 243,251</u>
	<u>93 年 度</u>	<u>92 年 度</u>
預計(實際)盈餘分配之稅額 扣抵比率	<u>16.38%</u>	<u>32.11%</u>

4. 未分配盈餘相關資訊：

	93 年 12 月 31 日	92 年 12 月 31 日
86年度以前	\$ 40,389	\$ 40,389
87年度以後	1,614,788	1,071,918
	<u>\$ 1,655,177</u>	<u>\$ 1,112,307</u>

5. 本公司營利事業所得稅結算申報，業經稅捐稽徵機關核定至民國 90 年度。惟民國 87 年度及 88 年度核定後應補徵稅額計 \$6,394 及 \$7,982，而本公司均對核定結果尚有不服，已依法提起行政救濟，目前均刻正訴願中。本公司基於穩健原則，業將上列稅捐全數提列負債。

(十五) 普通股每股盈餘(單位：新台幣元)

本公司為簡單資本結構，民國 93 年及 92 年普通股基本每股盈餘均係依加權平均流通在外股數 258,761,579 股計算。

## (十六)用人折舊折耗及攤銷費用

功能別 性質別	93 年 度			92 年 度		
	屬於營業 成本者	屬於營業 費用者	合計	屬於營業 成本者	屬於營業 費用者	合計
用人費用						
薪資費用	\$624,809	\$616,520	\$1,241,329	\$455,102	\$473,559	\$928,661
勞健保費用	13,936	23,482	37,418	12,461	21,205	33,666
退休金費用	1,568	21,821	23,389	1,903	17,688	19,591
其他用人費 用	68,464	31,733	100,197	54,759	39,239	93,998
折舊費用	316,205	327,030	643,235	304,624	308,449	613,073
折耗費用	-	-	-	-	-	-
攤銷費用	16,255	29,898	46,153	17,354	24,821	42,175

註：民國93年及92年1月1日至12月31日之部分用人費用、折舊費用及攤銷費用已轉列至固定資產。

## 五、關係人交易

### (一)關係人之名稱及關係

<u>關 係 人 名 稱</u>	<u>與 本 公 司 之 關 係</u>
鴻海精密工業股份有限公司(鴻海)	該公司董事長為本公司董事長二親等內親屬
宏訊電子工業(杭州)有限公司(宏訊杭州)	該公司最終聯屬集團母公司之董事長為本公司董事長二親等內親屬
CULINK INTERNATIONAL LTD.(CULINK)	本公司之子公司
富士臨國際投資股份有限公司(富士臨投資)	本公司之子公司
富崴國際投資股份有限公司(富崴投資)	本公司之子公司
維熹科技股份有限公司(維熹)	本公司採權益法評價之被投資公司
東莞維升電子制品有限公司(東莞維升)	該公司董事長與本公司採權益法評價之被投資公司董事長同
FOXLINK SINGAPORE PTE LTD. (FOXLINK-SING)	本公司之孫公司
藝鑫精密工業股份有限公司(藝鑫)	本公司之孫公司(註)
富士林(東莞)有限公司(富士林東莞)	本公司之孫公司
滬強電子(上海)有限公司(滬強電子)	本公司之孫公司
富士臨工業(天津)有限公司(富士臨天津)	本公司之孫公司
東莞富士昌電腦有限公司(富士昌)	本公司之孫公司
崴強科技股份有限公司(崴強)	本公司子公司所轉投資公司
訊強通訊科技股份有限公司(訊強)	本公司子公司所轉投資公司
UNILINK ENTERPRISES LTD. (UNILINK)	係集團公司
岳昇有限公司(岳昇)	係集團公司
FOXLINK INTERNATIONAL INC.(FOXLINK)	該公司總經理與本公司董事同
矽峰光電科技股份有限公司(矽峰)	本公司子公司所轉投資公司之子公司
芯強科技股份有限公司(芯強)	該公司董事長與本公司董事長同
崴嘉科技股份有限公司(崴嘉)	本公司之孫公司
藝鑫華仕德科技股份有限公司(藝鑫華仕德)	本公司之孫公司(民國93年8月取得)
JHIN-CYUN CO.,LTD. GROUP(JCG)	該公司董事與本公司副總經理同
VALUE SUCCESS LIMITED (VALUE)	本公司之曾孫公司
B.V.I COMPANY IMIGHTY TECH. LTD. (IMIGHTY)	該公司董事與本公司副總經理同
SAMOAN COMPANY NECTON INTERNATIONAL LTD. (NECTON)	該公司董事與本公司副總經理同

註：業已於民國93年10月5日經經濟部核准解散登記，刻正辦理清算成序中。

(二)與關係人間之重大交易事項

1. 銷 貨

	93 年 度		92 年 度	
	金 額	佔銷貨淨 額百分比	金 額	佔銷貨淨 額百分比
矽峰	\$ 2,654,250	13	\$ 69,976	1
JCG	1,220,462	6	2,799	-
鴻海	606,318	3	151,969	1
崑強	213,871	1	1,236,750	10
芯強	41,806	-	404,873	3
其他	398,950	2	166,326	1
	<u>\$ 5,135,657</u>	<u>25</u>	<u>\$ 2,032,693</u>	<u>16</u>

本公司銷貨予關係人之價格，除因銷售予芯強、崑強、矽峰與 JCG 之存貨，因產品規格特殊，故其銷售價格依雙方議定外，餘約與一般客戶約當。銷貨予關係人之收款期間原則上為銷售後 6 個月內收款，惟 93 年及 92 年度為支應芯強、矽峰(93 年第四季除外)及崑強(93 年除外)之營運，暫依其資金狀況收取帳款。一般客戶除模具收入係客戶驗收完畢始付款外，餘為出貨後即電匯或月結約 30 120 天收款。

2. 進 貨

	93 年 度		92 年 度	
	金 額	佔進貨淨 額百分比	金 額	佔進貨淨 額百分比
鴻海	\$ 188,697	1	\$ 129,245	2
東莞維升	371,276	3	84,636	1
矽峰	-	-	232,068	3
其他	54,815	-	32,348	-
	<u>\$ 614,788</u>	<u>4</u>	<u>\$ 478,297</u>	<u>6</u>

本公司向關係人進貨價格，除向矽峰之進貨，因產品之專屬規格，故其進貨價格依雙方議定外，餘約與一般客戶同。付款條件除矽峰暫依其資金狀況付款外，餘與一般供應商同，係進貨後 60~120 天付款。

### 3. 營業費用 - 銷售佣金

	93 年 度		92 年 度	
	金 額	佔營業費用百分比	金 額	佔營業費用百分比
FOXLINK	\$ 136,742	6	\$ 144,318	8
其他	1,880	-	4,365	-
	<u>\$ 138,622</u>	<u>6</u>	<u>\$ 148,683</u>	<u>8</u>

上列佣金係本公司採委託代銷方式，將產品銷往美洲及東南亞等地區，並由其代收貨款。民國 93 年及 92 年度其佣金計算方式均按全年度透過其代理銷貨收入總額之 2.5% 3.5% 計算。

### 4. 應收帳款

	93 年 12 月 31 日		92 年 12 月 31 日	
	金 額	佔該科目百分比	金 額	佔該科目百分比
JCG	\$ 663,532	13	\$ -	-
鴻海	313,801	6	78,001	2
訊強	201,927	4	6,120	-
芯強	40,735	1	373,649	11
崑強	25,320	-	842,400	25
矽峰	-	-	56,797	2
其他	77,202	1	78,038	3
	1,322,517	<u>25</u>	1,435,005	<u>43</u>
減：備抵呆帳	( 22,000)		( 22,000)	
	<u>\$ 1,300,517</u>		<u>\$ 1,413,005</u>	

### 5. 其他應收款

	93 年 12 月 31 日		92 年 12 月 31 日	
	金 額	佔該科目百分比	金 額	佔該科目百分比
應收代銷貨款-				
FOXLINK	\$ 242,026	37	\$ -	-
應收資金融通款-				
岳昇	17,200	3	-	-
矽峰	238,123	37	-	-
其他	56,780	9	34,549	58
	<u>\$ 554,129</u>	<u>97</u>	<u>\$ 34,549</u>	<u>58</u>

其他應收款-其他係出售固定資產之應收款項。

#### 6. 代採購原料

本公司民國 93 年及 92 年度因所需之部份原料需在美國當地採購，基於地利採購之便及節省採購成本，故委託 FOXLINK 代採購原料分別計 \$420,485 及 \$329,303。

#### 7. 背書保證

本公司資金貸與關係人及為關係人背書保證之情形，請詳附註十一說明。

#### 8. 重大財產交易

民國 93 年度本公司向宏訊杭州購買其機器設備，價款按帳面價值計 \$106,006，截至民國 93 年 12 月 31 日止，計有 \$48,009 尚未支付，帳列其他應付款項。

#### 9. 其 他

本公司民國 93 年度代矽峰採購之材料計 \$1,053,702，此交易未計入本公司之進銷貨，民國 92 年度則無此交易；本公司民國 92 年度代歲強採購之材料計 \$283,999，此交易未計入本公司之進銷貨，民國 93 年度則無此交易。

### 六、質押之資產

截至民國93年及92年12月31日止，本公司及子公司資產提供擔保明細如下：

資 產 名 稱	帳 面 價 值		擔 保 用 途
	93 年 12 月 31 日	92 年 12 月 31 日	
應收帳款	\$ 258,800	\$ -	短期借款 出售應收帳款銀
其他應收款	25,800	-	行保留款
無形資產 - 土地使用權	32,109	32,022	短期借款
固定資產 - 房屋及建築	1,132,790	522,571	短期借款

## 七、重大承諾事項及或有事項

- (一) 截至民國 92 年 12 月 31 日止，因進貨及購置固定資產而已開立未使用之信用狀約計\$120,137。
- (二) 截至民國 93 年 12 月 31 日，已簽約之不動產施工契約及設備購置總價款約計\$1,448,155，尚未付款部分約計\$866,887。
- (三) 截至民國 93 年 12 月 31 日，本公司之子公司 - CU INTERNATIONAL LTD. 已與某國際大廠簽訂技術移轉協議，合約總價款約計 USD5,400 仟元。
- (四) 有關背書保證之情形，請詳附註十一說明。

## 八、重大之災害損失

無。

## 九、重大之期後事項

本公司於民國 94 年 3 月 31 日經董事會決議，為整合機光電產品，並跨入無線通訊領域，擬於土城頂埔科技園區建蓋研發科技大樓，已簽訂之施工總價款約計\$728,800。

## 十、其他

### (一) 衍生性金融商品

#### 非交易為目的出售遠期外匯契約

本公司民國93年1月1日至12月31日未到期之衍生性金融商品交易揭露情形如下：  
(民國92年1月1日至12月31日無此交易)

#### 1. 合約金額或名目本金金額及信用風險：

	93 年 12 月 31 日	
<u>金 融 商 品</u>	<u>合約金額</u> (名目本金)	<u>信用風險</u>
出售遠期外匯合約	USD 3,000仟	-

上表列示之信用風險係以資產負債表日公平價值為正數之合約，經考慮淨額交割總約定之互抵效果後仍為正數之合計數，代表若交易對象違約，則本公司將產生之損失。但本公司之交易對象均為信用良好之銀行，預期對方不會違約，故發生信用風險之可能性極小。



2.市場價格風險：

因本公司從事遠期外匯買賣合約均係為避險性質，其因匯率變動產生之效益大致會與被避險項目之損益相抵銷，故市場價格風險並不重大。

3.流動性風險、現金流量風險及未來現金需求之金額、期間、不確定性：

(1)本公司從事之遠期外匯合約係屬流動性較高之幣別，未來所需淨現金流出視匯差而定，本公司之營運資金足以支應，故無籌措資金及重大現金流量風險。

(2)未來現金量之金額及時間：

上述交易預期未來現金流量之金額及時間受匯率之影響，因此不確定性甚高，且其時間越長，不確定性越高。

4.持有衍生性金融商品之種類、目的及達成該目的之策略：

本公司訂定遠期外匯合約，主要係為規避外幣債權因匯率變動產生之風險，本公司之避險策略係以達成能夠規避大部份市場價格風險為目的。本公司以與被避險項目公平價值變動呈高度負相關之衍生性金融商品作為避險工具，並作定期評估。

5.衍生性金融商品於財務報表上之表達方法：

遠期外匯合約所產生之應收及應付款項餘額互為抵減，其差額列為流動資產或流動負債，截至民國 93 年 12 月 31 日列於流動資產-其他應收款項之餘額為\$25,491，其於民國 93 年 1 月 1 日至 12 月 31 日產生之兌換利益為\$25,189，列於損益表之兌換損失科目之減項。

(二)金融商品之公平價值

	93 年 12 月 31 日		92 年 12 月 31 日	
	帳面價值	公平價值	帳面價值	公平價值
<u>非衍生性金融商品</u>				
<u>資 產</u>				
公平價值與帳面價值 相等之金融資產	\$ 7,406,018	\$7,406,018	\$ 4,553,741	\$4,553,741
短期投資	3,702	3,702	186,329	186,329
長期股權投資	1,686,104	1,686,104	957,714	957,714
<u>負 債</u>				
公平價值與帳面負債 相等之金融負債	9,994,726	9,994,726	4,762,756	4,762,756
應計退休金負債	68,245	118,252	50,045	90,386
<u>衍生性金融商品</u>				
<u>資 產</u>				
其他應收款				
遠期外匯合約	25,491	25,491	-	-

本公司估計金融商品公平價值所使用之方法及假設如下：

- 1.短期金融商品、存出保證金及長期付息負債，以其在資產負債表上之帳面價值估計其公平價值。
- 2.有價證券(含長短期投資)如有市場價格可循時，則以市場價格為公平價值。若無市場價格可供參考時，則依財務或其他資訊估計公平價值。
- 3.應計退休金負債係以資產負債表日為衡量日之退休金精算報告中列示之提撥狀況金額為公平價值。
- 4.衍生性金融商品之公平價值，係假設本公司若依約訂在報表日終止合約，預計所能取得或必須支付之金額。一般均包括當期末結清合約之未實現損益。本公司之衍生性金融商品均有金融機構之報價以供參考。

(三)控制公司與從屬公司間已銷除之交易事項

民國93年度本公司與子公司間已沖銷之交易明細資料如下：

<u>交 易 事 項</u>	交易公司及借(貸)金額	
	正崴精密工業 股份有限公司	CU INTERNATIONAL LTD. 及其合併子公司
1. 沖銷長期投資與股東權益	(\$ 1,343,090)	\$ 1,343,090
2. 沖銷相互間債權債務科目 應收付及其他應收付款項	( 723,404)	723,404
3. 沖銷損益科目		
(1) 進銷貨交易	( 241,838)	241,838
(2) 加工交易	( 2,139,606)	2,139,606

(以下空白)

十一、附註揭露事項

(一)重大交易事項相關資訊

1. 資金貸與他人：

編號	貸出資金之公司	貸與對象	往來科目	本期最高餘額	期末餘額	利率區間	資金貸與性質	業務往來金額	有短期融通資金必要之原因	提列備抵呆帳金額	擔保品名稱	價值	對個別對象資金貸與限額	資金貸與總限額
0	本公司	岳昇有限公司	其他應收款 - 關係人	\$ 17,200	\$ 17,200	-	1	\$ 151,724	-	-	-	-	以本公司淨值之20%為限。	以本公司淨值之40%為限，其最高限額為\$3,153,049
0	本公司	矽峰光電科技股份有限公司	其他應收款 - 關係人	238,123	238,123	-	1	3,707,952	-	-	-	-	"	
0	本公司	富港電子(天津)有限公司	其他應收款 - 關係人	(註1)	354,016	-	(註1)	177,137	(註1)	(註1)	(註1)	(註1)	(註1)	
1	CU INTER-NATIONAL LTD.	富港電子(東莞)有限公司	其他應收款 - 關係人	RMB 2,000仟	-	-	2	-	營業週轉	-	-	-	以本公司淨值之20%為限。	
1	CU INTER-NATIONAL LTD.	富士林電子(東莞)有限公司	其他應收款 - 關係人	RMB 1,000仟	RMB 1,000仟	-	2	-	營業週轉	-	-	-	"	
2	藝鑫精密工業股份有限公司	EVERFLOW PRECISION INDUSTRIAL CO., LTD. B.V.I.	其他應收款 - 關係人	\$ 12,368	\$ 8,068	-	1	9,197	-	-	-	-	"	
2	藝鑫華仕德科技股份有限公司	上海華仕德電路技術有限公司	預付貨款	34,206	34,206	-	2	-	短期融通資金	-	-	-	"	
	"	"	預付費用	20,190	20,190	-	2	-	短期融通資金	-	-	-	"	
	"	"	其他應收款	17,400	17,400	-	2	-	短期融通資金	-	-	-	"	

註1：配合證基會(93)基密字第167號函規定，應將超過正常授信期間一定期間之應收關係人帳款轉列其他應收款，因屬正常銷貨所產生之應收帳款，故無約定利率。

2. 為他人背書保證：

編號	背書保證者 公司名稱	被背書保證對象 公司名稱	關係	對單一企業背書保證之限額	本期最高背書保證餘額	期末背書保證餘額	以財產擔保之背書保證金額	累計背書保證額佔最近期財務報表淨值之比率	背書保證最高限額
0	本公司	富港電子(昆山)有限公司	本公司之孫公司	對持有股權90%者(含)以上之子公司以不超過本公司淨值50%為限，對上述以外之單一企業為背書保證，以不超過本公司淨值40%為限。	USD32,000(仟)	USD32,000(仟)	無	13%	本公司淨值60%為限，其最高限額為\$4,729,573。
0	"	富港電子(東莞)有限公司	本公司之孫公司	"	USD16,000(仟)	USD16,000(仟)	"	6%	"
0	"	矽峰光電科技股份有限公司	本公司子公司所轉投資公司之子公司	"	\$200,000	\$200,000	"	3%	"
0	"	芯強科技股份有限公司	該公司董事長與本公司董事長同一人	"	\$200,000	\$200,000	"	3%	"
0	"	FOXLINK TECHNOLOGY LTD.	業務關係	"	USD12,000(仟)	USD12,000(仟)	"	5%	"
0	"	CU INTERNATIONAL LTD.	本公司之子公司	"	USD10,000(仟)	-	"	-	"
0	"	FOXLINK INTERNATIONAL INC.	業務關係	"	USD7,000(仟)	-	"	-	"
0	"	UNILINK ENTERPRISES LTD.	"	"	USD3,000(仟) 及100,000	-	"	-	"
1	CU INTERNATIONAL LTD.	富港電子(昆山)有限公司	CU INTERNATIONAL LTD.之子公司	"	USD10,000(仟)	-	"	-	"

3. 期末持有有價證券情形：

持 有 之 公 司	有 價 證 券 種 類 及 名 稱	與有價證券發行人之關係	帳列科目	期		未		備註
				股數(仟股)	帳面金額	持股比例	市 價	
本公司	受益憑證 倍立寶利股票基金	不適用	短期投資	-	\$ 3,702	-	\$ 3,702	
"	CU INTERNATIONAL LTD.	本公司之子公司	長期投資	46,390	1,343,090	100%	1,343,090	
"	CULINK INTERNATIONAL LTD.	"	"	500	27,985	100%	27,985	
"	富士臨國際投資股份有限公司	"	"	116,000	1,101,271	100%	1,101,271	
"	富崴國際投資股份有限公司	本公司之子公司	"	10,000	99,950	100%	99,950	
"	維熹科技股份有限公司	本公司採權益法評價之	"	12,500	392,123	33.27%	392,123	
		被投資公司						
CU INTERNATIONAL LTD.	富港電子(東莞)有限公司	本公司之孫公司	長期投資	不適用	583,363	100%	583,363	
"	NEW START INDUSTRIES LTD.	"	"	6,200	184,066	100%	184,066	
"	富港電子(昆山)有限公司	"	"	不適用	465,309	100%	465,309	
"	東莞富士昌電腦有限公司	"	"	不適用	3,826	100%	3,826	
"	富士林電子(東莞)有限公司	"	"	不適用	( 5,457)	100%	( 5,457)	
"	瀛強電子(上海)有限公司	"	"	不適用	36,957	100%	36,957	
"	富士臨工業(天津)有限公司	"	"	不適用	29,449	100%	29,449	
CULINK INTERNATIONAL LTD.	FOXLINK SINGAPORE PTE LTD.	"	"	100	3,402	99.99%	3,402	

持 有 之 公 司	有 價 證 券 種 類 及 名 稱	與有價證券發行人之關係	帳列科目	期		未		備註
				股數(仟股)	帳面金額	持股比例	市 價	
富士臨國際投資股份有限公司	威強科技股份有限公司	本公司子公司所轉投資公司	長期投資	35,322	\$ 459,387	35.32%	\$ 456,642	
"	藝鑫精密工業股份有限公司	本公司之孫公司	"	6,000	-	75%	-	
"	訊強通訊科技股份有限公司	本公司子公司所轉投資公司	"	8,000	62,242	28.57%	31,443	
"	藝鑫華仕德科技股份有限公司	本公司之孫公司	"	15,650	460,840	69.56%	374,010	
"	威嘉科技股份有限公司	本公司之孫公司	"	100	( 3,044)	100%	( 3,044)	
"	佳凌科技股份有限公司	不適用	"	3,000	37,500	10%	-	
NEW START INDUSTRIES LTD.	富港電子(天津)有限公司	本公司之曾孫公司	"	不適用	184,066	100%	184,066	

4. 累積買進或賣出同一有價證券之金額達新台幣一億元或實收資本額20%以上者：

買賣之公司	有價證券名稱	帳列科目	交易對象	關係	期		初買		入賣		出			期		末	
					股數(仟股)	金額	股數(仟股)	金額	股數(仟股)	售價	帳面成本	處分(損)益	股數(仟股)	金額			
本公司	元大多利二號基金	短期投資	不適用	不適用	2,141	\$ 30,000	10,161	\$ 143,000	12,302	\$ 173,326	\$ 173,000	\$ 326	-	-	\$ -		
"	富鼎益利信基金	"	"	"	9,862	120,063	2,690	33,000	12,552	153,905	153,063	842	-	-	-		
"	元大萬泰基金	"	"	"	-	-	11,123	150,000	11,123	150,275	150,000	275	-	-	-		
"	匯豐富泰基金	"	"	"	-	-	7,675	110,000	7,675	110,093	110,000	93	-	-	-		
"	群益安信基金	"	"	"	1,790	20,000	9,705	109,000	11,495	129,513	129,000	513	-	-	-		
"	元大多利基金	"	"	"	-	-	7,494	120,000	7,494	120,121	120,000	121	-	-	-		
"	富士臨國際投資股份有限公司	長期投資	現金認股	本公司之子公司	50,000	539,077	66,000	660,000	-	-	-	-	-	116,000	1,101,271		
"	CU INTERNATIONAL LTD.	"	"	"	42,390	1,307,395	4,000	129,749	-	-	-	-	-	46,390	1,343,090		
"	富威國際投資股份有限公司	"	"	"	-	-	10,000	100,000	-	-	-	-	-	10,000	99,950		
富士臨國際投資股份有限公司	藝鑫華仕德科技股份有限公司	"	"	本公司之孫公司	-	-	15,650	469,500	-	-	-	-	-	15,650	460,840		

5. 取得不動產之金額達新台幣一億元或實收資本額百分之二十以上：

取得之公司	財產名稱	交易日期或事實發生日	交易金額	價款支付情形	交易對象	關係	交易對象為關係人者，其前次移轉資料				價格決定之參考依據	取得目的及使用情形	其他約定事項
							所有人	與發行人之關係	移轉日期	金額			
富港電子(昆山)有限公司	房屋及建築	93.08	RMB 173,352仟	已全數支付	吳中建設公司及山西建築工程公司	無	不適用	不適用	不適用	不適用	經雙方議定	自用廠房大樓	無
富港電子(東莞)有限公司	房屋及建築	93.10	RMB 34,045仟	除10%保固款尚未支付外，餘已全數支付	東坑鎮建築工程公司及福建惠安建築工程公司	無	不適用	不適用	不適用	不適用	經雙方議定	自用廠房大樓	無

6. 處分不動產之金額達新台幣一億元或實收資本額百分之二十以上：無。

7. 與關係人之進、銷貨之金額達新台幣一億元或實收資本額百分之二十以上者：

進(銷)貨之公司	交易對象	關係	進(銷)貨	金額	佔總進(銷)貨之比率	授信期間	交易條件與一般交易不同之情形及原因			應收(付)票據、帳款	
							單價	授信期間	備註	餘額	佔總應收(付)票據、帳款之比率
本公司	鴻海精密工業(股)公司	該公司董事長為本公司董事長二親等內親屬	銷	\$ 606,318	( 3% )	註一	註一	註一	\$ 313,801	6%	
"	矽峰光電科技(股)公司	本公司子公司所轉投資公司之子公司	"	(\$2,654,250)	( 14% )	"	"	"	\$ -	-	
"	威強科技(股)公司	本公司子公司所轉投資公司	"	(\$ 213,871)	( 1% )	"	"	"	\$ 25,320	-	
"	訊強通訊科技(股)公司	本公司子公司所轉投資公司	"	(\$ 246,685)	( 1% )	"	"	"	\$ 201,927	4%	
"	岳昇有限公司	集團公司	"	(\$ 151,724)	( 1% )	"	"	"	\$ 77,202	1%	
"	JHIN CYUN CO., LTD. GROUP	該公司董事與本公司副總經理同一人	"	(\$1,220,462)	( 6% )	"	"	"	\$ 663,532	13%	
"	鴻海精密工業(股)公司	該公司董事長為本公司董事長二親等內親屬	進	\$ 188,697	1%	註二	註二	註二	(\$ 14,579)	-	
"	東莞維升電子制品有限公司	該公司董事長與本公司採權益法評價之被投資公司董事長同一人	"	\$ 371,276	3%	"	"	"	(\$ 167,342)	( 4% )	
"	富港電子(昆山)有限公司	本公司之孫公司	"	\$ 241,838	2%	"	"	"	(\$ 125,132)	( 3% )	

註一：詳附註五(二)1.之說明。

註二：詳附註五(二)2.之說明。



8. 應收關係人款項達新台幣一億元或實收資本額百分之二十以上：

帳列應收 款項之公司	交易對象	關係	應收關係人款項餘額	周轉率	逾期應收關係人款項		應收關係人款項 期後收回金額	提列備抵 呆帳金額
					金額	處理方式		
本公司	鴻海精密工業(股)公司	該公司董事長為本公司董事 長二親等內親屬	\$ 313,801	3.10(次)	無	不適用	\$ 231,176	"
"	訊強通訊科技(股)公司	本公司子公司所轉投資公司	\$ 201,927	2.37(次)	"	"	\$ 16,614	"
"	JHIN CYUN CO., LTD. GROUP	該公司董事與本公司副總經理 同一人	\$ 663,532	3.68(次)	"	"	\$ 394,309	"
"	矽峰光電科技(股)公司	本公司子公司所轉投資公司 之子公司	\$ 238,123	不適用	\$ 238,123	加強催收	\$ 238,123	"
"	富港電子(天津)有限公司	本公司之曾孫公司	\$ 427,339	"	\$ 354,016	加強催收	無	"
"	富港電子(昆山)有限公司	本公司之孫公司	\$ 953,639	"	無	不適用	\$ 158,712	"
"	FOXLINK INTERNATIONAL INC.	該公司總經理與本公司董事 同一人	\$ 242,026	"	"	"	\$ 242,026	"
CU INTER- NATIONAL LTD.	本公司	本公司之子公司	\$ 483,384	4.53(次)	"	"	\$ 397,399	"

9. 從事衍生性商品交易：

(一) 本公司資訊：詳附註十說明。

(二) 被投資公司資訊：均未從事衍生性商品交易。

(以下空白)

(二)轉投資事業相關資訊

1.本公司資訊:

投資公司名稱	被投資公司名稱	所在地區	主要營業項目	原始投資金額		期 末 持 有 股數(仟股)	比 率	持 有 帳面金額	被投資公司 本期損益	本期認列		備 註
				本期期末(仟元)	上期期末(仟元)					之投資損益	備 註	
本公司	CU INTERNAIONAL LTD.	英屬維京群島	經營塑膠製之射出成型產品之製造業務	USD 46,390	USD 42,390	46,390	100%	\$ 1,343,090	\$ 31,125	\$ 31,125	子公司	
"	CULINK INTERNATIONAL LTD.	英屬維京群島	從事控股及轉投資業務	USD 500	USD 500	500	100%	27,985	55	55	子公司	
"	富士臨國際投資股份有限公司	台北市	一般投資業	\$ 1,160,000	\$ 500,000	116,000	100%	1,101,271	( 59,797)	( 59,797)	子公司	
"	富崴國際投資股份有限公司	台北市	一般投資業	\$ 100,000	\$ -	10,000	100%	99,950	( 50)	( 50)	子公司	
"	維熹科技股份有限公司	台北市	生產電線電纜及電子零組件等之製造業務	200,000	200,000	12,500	33.27%	392,123	383,287	127,519	權益法評價之被投資公司	
CU INTER-NAIONAL LTD.	富港電子(東莞)有限公司	中國東莞市	生產電子通訊零件、電線等之製造業務	HKD 179,076	HKD 172,443	不適用	100%	583,363	( 24,047)	( 24,047)	孫公司	
"	NEW START INDUSTRIES LTD.	英屬維京群島	從事控股及轉投資業務	USD 6,200	USD 6,200	6,200	100%	184,066	14,968	14,968	孫公司	
"	富港電子(昆山)有限公司	中國昆山市	生產新型電子通訊零件之製造業務	USD 12,000	USD 8,052	不適用	100%	465,309	116,089	116,089	孫公司	
"	東莞富士昌電腦有限公司	中國東莞市	生產電子通訊零件、電線等之製造業務	HKD 936	HKD 936	不適用	100%	3,826	1	1	孫公司	
"	富士林電子(東莞)有限公司	中國東莞市	生產電線、充電器組件、變壓器等之製造業務	HKD 3,297	HKD 2,995	不適用	100%	( 5,457)	( 8,408)	( 8,408)	孫公司	
"	滬強電子(上海)有限公司	中國上海市	從事貿易銷售業務	USD 2,000	USD 2,000	不適用	100%	36,957	( 17,674)	( 17,674)	孫公司	
"	富士臨工業(天津)有限公司	中國天津市	生產新型電子通訊零件之製造業務	USD 1,000	USD 1,000	不適用	100%	29,449	( 2,493)	( 2,493)	孫公司	
NEW START INDUSTRIES LTD.	富港電子(天津)有限公司	中國天津市	生產新型電子通訊零件之製造業務	USD 6,200	USD 6,200	不適用	100%	184,066	14,968	14,968	曾孫公司	
CULINK INTERNATIONAL LTD.	FOXLINK SINGAPORE PTE LTD.	新加坡	從事代銷業務	USD 61	USD 61	100	99.99%	3,402	( 6)	( 6)	孫公司	
富士臨國際投資股份有限公司	威強科技股份有限公司	新竹縣	生產影像掃描器及電子通訊零件等之製造業務	\$ 365,524	\$ 365,524	35,322	35.32%	459,387	129,564	48,868	子公司之轉投資公司	
"	藝鑫精密工業股份有限公司	台北縣	生產電子零組件及電子機械器材等之製造業務	60,000	60,000	6,000	75%	-	-	-	孫公司	
"	訊強通訊科技股份有限公司	台北市	無線通訊機械器材製造業務	80,000	-	8,000	28.57%	62,242	( 72,834)	( 17,758)	子公司之轉投資公司	

1. 本公司資訊：

投資公司名稱	被投資公司名稱	所在地區	主要營業項目	原始投資金額		期 末		持 有 被投資公司 帳面金額	本期損益	本期認列 之投資損益	備 註		
				本 期	期 末	上 期	期 末					股數(仟股)	比 率
富士臨國際投資股份有限公司	崑崙科技股份有限公司	台北市	電子零組件製造	\$	1,000	\$	-	100	100%	(\$ 3,044)	(\$ 4,044)	(\$ 4,044)	孫公司
"	藝鑫華仕德科技股份有限公司	台北縣	電子零組件製造		469,500		-	15,650	69.56%	460,840	( 2,639)	( 8,660)	孫公司
藝鑫華仕德科技股份有限公司	Value Success Limited	英屬維京群島	控股及轉投資業務	USD	5,000		-	5,000	100%	158,549	-	-	曾孫公司
	Knowledge United Limited	英屬維京群島	控股及轉投資業務	USD	500		-	500	100%	16,055	-	-	預付長期投資款
	香港華仕德電路技術有限公司	香港	軟板貿易買賣	USD	1,700		-	-	100%	57,625	-	-	預付長期投資款

2. 轉投資公司重大交易事項相關資訊，請詳十一、(一)之揭露。

(三)大陸投資資訊

1. 投資大陸之來料加工廠

本公司於民國 86 年透過轉投資事業 CU INTERNATIONAL LTD.於大陸廣東省深圳及東莞承租工廠，以來料加工廠方式營運，該來料加工廠並未具法人主體，係隸屬於 CU INTERNATIONAL LTD.之生產工廠，主要營業項目為生產電子通訊零件、電線等之製造業務。(註)

註：本公司之來料加工廠係採「來料加工」方式轉投資，其相關交易事項請詳附註五(二)。

2. 投資大陸公司之公司名稱、主要營業項目、實收資本額、投資方式、資金匯出入情形、持股比例、投資損益、期末投資、帳面價值、已匯回投資損益及赴大陸地區投資限額：

大陸投資公司名稱	主要營業項目	實收資本額	投資方式	本期期初自台灣匯出累積投資金額	本期匯出或收回投資金額	本期期末自台灣匯出累積投資金額(註一)	本公司直接或間接持股比例	本期認列投資損益(註二)	期末投資帳面價值	截至本期止已匯回投資損益
富港電子(東莞)有限公司	生產電子通訊零件、電線之製造	HKD 179,076	透過第三地區投資設立公司再投資大陸公司	HKD 165,684 (仟)	-	HKD 165,684 (仟)	100%	(\$ 24,047)	\$ 583,363	-
富港電子(天津)有限公司	生產新型電子通訊零件之製造	USD 6,200	透過第三地區投資設立公司再投資大陸公司	USD 5,200 (仟)	-	USD 5,200 (仟)	100%	14,698	184,066	-
富港電子(昆山)有限公司	生產新型電子通訊零件之製造	USD 12,000	透過第三地區投資設立公司再投資大陸公司	USD 8,000 (仟)	-	USD 8,000 (仟)	100%	( 116,089)	465,309	-
東莞富士昌電腦有限公司	生產電子通訊零件、電線之製造	HKD 936	透過第三地區投資設立公司再投資大陸公司	HKD 936 (仟)	-	HKD 936 (仟)	100%	1	3,826	-
富士林電子(東莞)有限公司	生產電線、充電器組件、變壓器等之製造業務	HKD 3,297	透過第三地區投資設立公司再投資大陸公司	HKD 1,500 (仟)	-	HKD 1,500 (仟)	100%	( 8,408)	( 5,457)	-
富士臨工業(天津)有限公司	生產新型電子通訊零件之製造業務	USD 1,000	透過第三地區投資設立公司再投資大陸公司	USD 1,000 (仟)	-	USD 1,000 (仟)	100%	( 2,493)	29,449	-
滬強電子(上海)有限公司	從事貿易銷售業務	USD 2,000	透過第三地區投資設立公司再投資大陸公司	USD 2,000 (仟)	-	USD 2,000 (仟)	100%	( 17,674)	36,957	-

本期期末累計自台灣匯出赴大陸地區投資金額

HKD168,120(仟)及USD16,200(仟)

經濟部投審會核准投資金額

HKD251,000(仟)及USD22,200(仟)

依經濟部投審會規定赴大陸地區投資限額

\$ 3,153,049

註一：係以現金透過第三地區投資事業英屬維京群島富港工業有限公司(CU INTERNATIONAL LTD.)再轉投資，上述個案業經經濟部投審會核准。

註二：係依台灣母公司簽證會計師事務所查核簽證之財務報表評價認列之。

3. 本公司直接或間接由第三地區事業與轉投資大陸被投資公司所發生之下列重大交易事項，暨其價格、付款條件、未實現損益及其他有助於瞭解大陸投資對財務報表影響之有關資訊：

(1) 進貨金額及百分比與相關應付款項之期末餘額及百分比：

公 司 名 稱	科 目	93年度	
		金 額	百分比
富港電子(昆山)有限公司	進貨	\$ 241,838	2%
<u>93年12月31日</u>			
		金 額	百分比
富港電子(昆山)有限公司	應付帳款	\$ 125,132	3%

(2) 銷貨金額及百分比與相關應收款項之期末餘額及百分比：

公 司 名 稱	科 目	93年12月31日	
		金 額	百分比
富港電子(昆山)有限公司	其他應收款	\$ 953,639	48%
富港電子(天津)有限公司	其他應收款	\$ 427,339	22%

(3) 財產交易金額及其所產生之損益數額：無。

(4) 票據背書、保證或提供擔保品之期末餘額及其目的：請詳附註十一(一)2. 說明。

(5) 資金融通之最高餘額、期末餘額、利率區間及當期利息總額：無。

(6) 其他對當期損益或財務狀況有重大影響之交易事項，如勞務之提供或收受等：

公 司 名 稱	科 目	93年度	
		金 額	百分比
富港電子(天津)有限公司	製造費用 - 加工費	\$ 173,900	8%
富港電子(東莞)有限公司	製造費用 - 加工費	\$ 245,387	12%
富港電子(昆山)有限公司	製造費用 - 加工費	\$ 167,113	8%

## 十二、部門別財務資訊

(一) 產業別資訊：本公司及子公司民國 93 年度及 92 年度主要經營電子產品及其零組件之製造加工裝配買賣。

(二) 地區別資訊：本公司及子公司民國 93 年度及 92 年度並無國外營運部門。

(三) 外銷銷資資訊：

地 區	93 年 度		92 年 度	
	金 額		金 額	
亞 洲	\$ 5,911,624		\$ 6,049,125	
美 洲	5,681,984		3,232,101	
其 他 地 區	370,451		449,593	
	<u>\$ 11,964,059</u>		<u>\$ 9,730,819</u>	

(四) 重要客戶資訊：本收入佔營業收入淨額 10% 以上之客戶明細如下：

客戶名稱	93 年 度		92 年 度	
	金 額	比例%	金 額	比例%
甲公司	\$ 2,797,433	15	\$ 1,319,319	10
乙公司	2,654,250	14	69,976	1
丙公司	2,256,877	12	2,541,700	20
丁公司	1,948,905	10	523,795	4
戊公司	213,871	1	1,236,750	10

## 會計師核閱報告

(94)財審報字第 6360 號

正崴精密工業股份有限公司 公鑒：

正崴精密工業股份有限公司及其子公司民國九十四年六月三十日之合併資產負債表，暨民國九十四年一月一日至六月三十日之合併損益表、合併股東權益變動表及合併現金流量表，業經本會計師核閱竣事。上開合併財務報表之編製係管理階層之責任，本會計師之責任則為根據核閱結果出具報告。

除下段所述者外，本會計師對於正崴精密工業股份有限公司及其子公司民國九十四年六月三十日合併財務報表係依照中華民國審計準則公報第三十六號「財務報表之核閱」規劃並執行核閱工作。由於本會計師僅實施分析、比較與查詢，並未依照一般公認審計準則查核，故無法對上開合併財務報表整體表示查核意見。

如合併財務報表附註一(二)所述，列入合併財務報表之部份子公司及其合併個體，其財務報表係依各該公司同期自編未經會計師核閱之財務報表編製，該等公司民國九十四年六月三十日之資產總額為新台幣 3,630,268 仟元、負債總額為新台幣 738,325 仟元，民國九十四年一月一日至六月三十日之稅後淨利為新台幣 55,809 仟元，分別佔正崴精密工業股份有限公司及其子公司合併資產總額、合併負債總額及本期淨利之 19.36%、7.03%及 9.19%；另如合併財務報表附註四(五)所述，採權益法評價之長期股權投資，依各該公司同期間自編未經會計師核閱之財務報表評價而得，其於民國九十四年一月一日至六月三十日認列之投資收益為新台幣 38,873 仟元，相關之長期股權投資餘額為新台幣 459,568 仟元。另合併財務報表附註十一揭露之相關資訊，亦係依各子公司及被投資公司同期自編未經會計師核閱之財務報表所揭露，並未經本會計師核閱。

依本會計師核閱結果，除上段所述該等被投資公司財務報表倘經會計師核閱，對合併財務報表可能有所調整之影響外，並未發現第一段所述合併財務報表在所有重大方面有違反「證券發行人財務報告編製準則」及中華民國一般公認會計原則而需作修正或調整之情事。

資 誠 會 計 師 事 務 所

會 計 師：

周筱姿

張明輝

前財政部證期會：(85)台財證(六)第 68700 號  
核准簽證文號：(81)台財證(六)第 79059 號

民 國 九 十 四 年 九 月 八 日

正崙精密工業股份有限公司及其子公司

合併資產負債表

民國94年6月30日

單位：新台幣仟元

(僅經核閱，未依一般公認審計準則查核)

資 產			負債及股東權益				
	金 額	%		金 額	%		
<b>流動資產</b>			<b>流動負債</b>				
1100	現金及約當現金(附註四(一))	\$ 1,592,034	8	2100	短期借款(附註四(七)及六)	\$ 4,091,228	22
1110	短期投資(附註四(二))	224,240	1	2120	應付票據	23,112	-
1120	應收票據淨額	20,989	-	2140	應付帳款	3,601,148	19
1140	應收帳款淨額(附註四(三)及六)	4,456,118	24	2160	應付所得稅(附註四(十五))	179,448	1
1150	應收帳款-關係人淨額(附註五)	1,818,940	10	2170	應付費用(附註四(八))	668,004	3
1160	其他應收款(附註六)	141,586	1	2210	其他應付款項(附註四(九))	1,291,290	7
1180	其他應收款-關係人(附註五)	484,899	3	2260	預收款項	112,492	1
120X	存貨(附註四(四))	1,644,396	9	2270	一年或一營業週期內到期長期負債(附註四(六))	152,922	1
1250	預付費用	122,682	1	21XX	流動負債合計	10,119,644	54
1260	預付款項	236,940	1		長期利息負債		
1286	遞延所得稅資產-流動(附註四(十五))	58,876	-	2420	長期借款(附註四(十))	300,000	2
11XX	流動資產合計	10,801,700	58		其他負債		
<b>基金及長期投資(附註四(五))</b>			<b>其他負債</b>				
142101	採權益法之長期投資	1,012,380	5	2810	應計退休金負債(附註四(十一))	78,096	-
142102	採成本法之長期投資	37,500	-	2880	其他負債-其他	7,618	-
14XX	基金及長期投資合計	1,049,880	5	28XX	其他負債合計	85,714	-
<b>固定資產(附註四(六)及六)</b>			<b>負債總計</b>				
<b>成本</b>			<b>股東權益</b>				
1501	土地	137,207	1	<b>股本</b>			
1521	房屋及建築	2,355,151	13	3110	普通股股本(附註四(十二))	2,587,616	14
1531	機器設備	3,451,220	18	3150	待分配股票股利	338,762	2
1551	運輸設備	23,277	-	<b>資本公積(附註四(十三))</b>			
1561	辦公設備	112,896	1	3211	普通股溢價	3,385,229	18
1611	租賃資產	434,611	2	<b>保留盈餘(附註四(十四))</b>			
1631	租賃改良	104,558	1	3310	法定盈餘公積	436,443	2
1681	其他設備	1,005,533	5	3320	特別盈餘公積	54,633	-
15XY	成本及重估增值	7,624,453	41	3350	未分配盈餘(附註四(十五))	1,344,832	7
15X9	減：累計折舊	( 2,357,271)	( 13)	<b>股東權益其他調整項目</b>			
1670	未完工程及預付設備款	1,227,993	7	3420	累積換算調整數	( 56,847)	-
15XX	固定資產淨額	6,495,175	35	3610	少數股權	152,022	1
<b>無形資產(附註六)</b>			<b>3XXX 股東權益總計</b>				
1770	遞延退休金成本(附註四(十一))	13,179	-	<b>重大承諾事項及或有負債(附註七)</b>			
1780	其他無形資產	69,105	-	<b>重大之期後事項(附註九)</b>			
17XX	無形資產合計	82,284	-				
<b>其他資產</b>							
1800	出租資產	106,763	1				
1820	存出保證金	23,987	-				
1830	遞延費用	63,176	-				
1860	遞延所得稅資產-非流動(附註四(十五))	47,727	-				
1880	其他資產-其他	77,356	1				
18XX	其他資產合計	319,009	2				
1XXX	資產總計	\$ 18,748,048	100	1XXX	負債及股東權益總計	\$ 18,748,048	100

請參閱後附合併財務報表附註暨資誠會計師事務所周筱姿、張明輝會計師民國九十四年九月八日核閱報告。

負責人：

經理人：

主辦會計：



正 崴 精 密 工 業 股 份 有 限 公 司 及 其 子 公 司

合 併 損 益 表

民 國 94 年 1 月 1 日 至 6 月 30 日

單 位 : 新 台 幣 仟 元

( 除 每 股 盈 餘 為 新 台 幣 元 外 )

( 僅 經 核 閱 , 未 依 一 般 公 認 審 計 準 則 查 核 )

	金	額	%
營業收入(附註五)			
4110 銷貨收入	\$	11,565,824	101
4170 銷貨退回	(	29,749)	-
4190 銷貨折讓	(	61,224)	( 1)
4100 銷貨收入淨額		11,474,851	100
營業成本			
5110 銷貨成本(附註四(十七)及五)	(	9,506,756)	( 83)
5910 營業毛利		1,968,095	17
營業費用(附註四(十七)及五)			
6100 推銷費用	(	240,692)	( 2)
6200 管理及總務費用	(	890,073)	( 8)
6300 研究發展費用	(	224,001)	( 2)
6000 營業費用合計	(	1,354,766)	( 12)
6900 營業淨利		613,329	5
營業外收入及利益			
7110 利息收入		5,028	-
7121 採權益法認列之投資收益(附註四(五))		134,954	1
7130 處分固定資產利益		4,476	-
7140 處分投資利益		2,579	-
7160 兌換利益		118,993	1
7480 什項收入(附註五)		72,803	1
7100 營業外收入及利益合計		338,833	3
營業外費用及損失			
7510 利息費用	(	76,530)	( 1)
7530 處分固定資產損失	(	9,565)	-
7570 存貨跌價及呆滯損失	(	49,000)	-
7880 什項支出	(	5,441)	-
7500 營業外費用及損失合計	(	140,536)	( 1)
7900 繼續營業部門稅前淨利		811,626	7
8110 所得稅費用(附註四(十五))	(	204,777)	( 2)
9600XX 合併總損益	\$	606,849	5
歸屬於：			
9601 合併淨損益	\$	607,452	5
9602 少數股權損益	(	603)	-
	\$	606,849	5
	稅	前	稅
普通股每股盈餘(附註四(十六))			後
9750 本期淨利	\$	2.75	\$ 2.08

請參閱後附合併財務報表附註暨資誠會計師事務所  
周筱姿、張明輝會計師民國九十四年九月八日核閱報告。

負責人：

經理人：

主辦會計：

正 崴 精 密 工 業 股 份 有 限 公 司 及 其 子 公 司

合 併 股 東 權 益 變 動 表

民 國 94 年 1 月 1 日 至 6 月 30 日

單位：新台幣仟元

	股 本		保 留 盈 餘			累 積 換 算 調 整 數	少 數 股 權	合 計	
	普 通 股 本 股	待 分 配 票 利	普 通 股 溢 價	法 定 盈 餘 公 積	特 別 盈 餘 公 積				未 分 配 盈 餘
94 年 1 月 1 日 餘 額	\$ 2,587,616	\$ -	\$ 3,385,229	\$ 309,233	\$ -	\$ 1,655,177	(\$ 54,633)	\$ -	\$ 7,882,622
93 年 度 盈 餘 指 撥 及 分 配									
法定盈餘公積	-	-	-	127,210	-	( 127,210)	-	-	-
特別盈餘公積	-	-	-	-	54,633	( 54,633)	-	-	-
股票股利	-	258,762	-	-	-	( 258,762)	-	-	-
現金股利	-	-	-	-	-	( 388,142)	-	-	( 388,142)
員工紅利	-	80,000	-	-	-	( 88,315)	-	-	( 8,315)
董監事酬勞	-	-	-	-	-	( 735)	-	-	( 735)
94 年 上 半 年 度 合 併 總 損 益	-	-	-	-	-	607,452	-	( 603)	606,849
累 積 換 算 調 整 數 之 變 動	-	-	-	-	-	-	( 2,214)	-	( 2,214)
少 數 股 權 增 加 數	-	-	-	-	-	-	-	152,625	152,625
94 年 6 月 30 日 餘 額	<u>\$ 2,587,616</u>	<u>\$ 338,762</u>	<u>\$ 3,385,229</u>	<u>\$ 436,443</u>	<u>\$ 54,633</u>	<u>\$ 1,344,832</u>	<u>(\$ 56,847)</u>	<u>\$ 152,022</u>	<u>\$ 8,242,690</u>

請參閱後附合併財務報表附註暨資誠會計師事務所周筱姿、張明輝會計師民國九十四年九月八日核閱報告。

負責人：

經理人：

主辦會計：

正 崴 精 密 工 業 股 份 有 限 公 司 及 其 子 公 司

合 併 現 金 流 量 表

民 國 94 年 1 月 1 日 至 6 月 30 日

單 位：新 台 幣 仟 元

(僅 經 核 閱，未 依 一 般 公 認 審 計 準 則 查 核)

營 業 活 動 之 現 金 流 量

合併淨損益	\$	607,452
少數股權淨損		603
調整項目		
呆帳費用		28,000
折舊費用(含轉列預付設備款)		425,260
各項攤提(含轉列預付設備款)		22,816
短期投資市價回升利益	(	538)
存貨跌價及呆滯損失本期提列數		49,000
處分固定資產損失		5,089
依權益法認列之長期股權投資收益	(	134,954)
資產及負債科目之變動		
應收票據		12,521
應收帳款	(	552,323)
應收帳款-關係人	(	518,423)
其他應收款	(	45,920)
其他應收款-關係人	(	40,980)
存貨		940,160
預付費用	(	80,548)
其他資產-其他	(	77,356)
遞延所得稅		12,683
應付票據		20,549
應付帳款	(	276,725)
應付所得稅	(	105,639)
應付費用	(	234,336)
其他應付款		117,664
預收款項		37,633
應計退休金負債		9,851
其他負債		3,828
營業活動之淨現金流入		<u>225,367</u>

(續 次 頁)

正 崴 精 密 工 業 股 份 有 限 公 司 及 其 子 公 司

合 併 現 金 流 量 表

民 國 94 年 1 月 1 日 至 6 月 30 日

單 位 : 新 台 幣 仟 元

( 僅 經 核 閱 , 未 依 一 般 公 認 審 計 準 則 查 核 )

投資活動之現金流量

其他應收款 - 關係人	\$	110,210
購置固定資產	(	1,438,957)
處分固定資產價款		129,232
短期投資增加	(	220,000)
遞延費用增加	(	8,478)
無形資產增加	(	16,844)
存出保證金增加	(	785)
投資活動之淨現金流出	(	1,445,622)

融資活動之現金流量

短期借款增加		487,293
長期應付租賃款本期償還數	(	47,828)
長期借款本期償還數	(	17,138)
少數股權增加數		152,625
融資活動之淨現金流入		574,952

匯率影響數

( 2,214)

子公司首次併入影響數

772,352

本期現金及約當現金增加

124,835

期初現金及約當現金餘額

1,467,199

期末現金及約當現金餘額

\$ 1,592,034

現金流量資訊之補充揭露

本期支付利息 (不含資本化利息)

\$ 72,337

本期支付所得稅

\$ 285,699

僅有部分現金收付之投資及融資活動

購置固定資產

購置價款

\$ 1,410,352

加：期初其他應付款

707,392

減：期末其他應付款

( 678,787)

支付現金

\$ 1,438,957

請參閱後附合併財務報表附註暨資誠會計師事務所  
周筱姿、張明輝會計師民國九十四年九月八日核閱報告。

負責人：

經理人：

主辦會計：

正 歲 精 密 工 業 股 份 有 限 公 司 及 其 子 公 司

合 併 財 務 報 表 附 註

民 國 94 年 6 月 30 日

單 位：新 台 幣 仟 元

(僅 經 核 閱，未 依 一 般 公 認 審 計 準 則 查 核) (除 特 別 註 明 者 外)

一、公 司 沿 革

(一)本 公 司 - 正 歲 精 密 工 業 股 份 有 限 公 司

正 歲 精 密 工 業 股 份 有 限 公 司 (以 下 簡 稱「本 公 司」)係 依 中 華 民 國 公 司 法 規 定 於 民 國 75 年 7 月 14 日 奉 准 設 立，並 於 同 年 7 月 31 日 開 始 營 業。主 要 營 業 項 目 為 塑 膠 製 之 射 出 成 型 產 品 及 其 零 組 件、模 具、各 種 電 子 連 接 器 精 密 端 子 電 子 線 電 子 零 件 及 充 電 器 之 製 造 加 工 裝 配 買 賣 等 業 務。本 公 司 股 票 自 民 國 88 年 9 月 起 在 台 灣 證 券 交 易 所 上 市 買 賣。

(二)列 入 合 併 財 務 報 表 編 製 個 體 之 子 公 司 及 其 變 動 情 形

投 資 公 司 名 稱	子 公 司 名 稱	業 務 性 質	所 持 股 權 百 分 比 94年6月30日	備 註
正 歲 精 密 工 業 股 份 有 限 公 司	CU INTERNATIONAL LTD.	經 營 塑 膠 製 之 射 出 成 型 產 品 之 製 造 業 務	100.00%	註2
"	CULINK INTERNATIONAL LTD.	從 事 控 股 及 轉 投 資 業 務	100.00%	註1、3
"	富 士 臨 國 際 投 資 股 份 有 限 公 司	一 般 投 資 業 務	100.00%	"
"	富 歲 國 際 投 資 股 份 有 限 公 司	"	100.00%	"
CU INTERNATIONAL LTD.	富 港 電 子 (東 莞) 有 限 公 司	生 產 電 子 通 訊 零 件、電 線 等 之 製 造 業 務	100.00%	註3
"	NEW START INDUSTRIES LTD.	從 事 控 股 及 轉 投 資 業 務	100.00%	"
"	富 港 電 子 (昆 山) 有 限 公 司	生 產 電 子 通 訊 零 件 之 製 造 業 務	100.00%	註2
"	東 莞 富 士 昌 電 腦 有 限 公 司	生 產 電 子 通 訊 零 件、電 線 等 之 製 造 業 務	100.00%	註1、3

投資公司名稱	子公司名稱	業務性質	所持股權 百分比 94年6月30日	備註
CU INTERNATIONAL LTD.	富士林電子(東莞)有限公司	生產電線、充電器組件、變壓器等之製造業務	100.00%	註1、3
"	滬強電子(上海)有限公司	從事貿易銷售業務	100.00%	"
"	富士臨工業(天津)有限公司	生產新型電子通訊零件之製造業務	100.00%	"
"	東莞富強電子有限公司	生產電子通訊零件、電線等之製造業務	100.00%	"
"	富揚電子(昆山)有限公司	生產新型電子通訊零件之製造業務	100.00%	"
NEW STAR INDUSTRIES LTD.	富港電子(天津)有限公司	"	100.00%	註3
CUINK INTERNATIONAL LTD.	FOXLINK SINGAPORE PTE. LTD.	從事代銷業務	99.99%	註1、3
富士臨國際投資股份有限公司	藝鑫精密工業股份有限公司	生產電子零組件及電子機械器材等之製造業務	75.00%	註1、3、4
"	崑崙科技股份有限公司	電子零組件製造	100.00%	註1、3
"	藝鑫華仕德科技股份有限公司	軟板及電子零組件製造	69.56%	"
藝鑫華仕德科技股份有限公司	VALUE SUCCESS LIMITED	控股及轉投資業務	100.00%	"
"	KNOWLEDGE UNITED LIMITED	"	100.00%	"
"	香港華仕德電路技術有限公司	軟板貿易買賣	100.00%	"
KNOWLEDGE UNITED LIMITED	FOXLINK-WORLD CIRCUIT TECHNOLOGY INC.	"	100.00%	"

註 1：係民國 94 年上半年度因首次適用修訂後財務會計準則公報第七號「合併財務報表」而新增之合併個體。

註 2：係依各該公司同期經會計師核閱之財務報表編入本合併財務報表。

註 3：係依各該公司同期自編未經會計師核閱之財務報表編入合併財務報表。

註 4：藝鑫精密工業股份有限公司業於民國 93 年 10 月 5 日經經濟部核准解散登記，刻正辦理清算程序中。

(三)截至民國 94 年 6 月 30 日止，本公司及列入合併財務報表之子公司員工人數共約為 17,700 人。

(四)投資公司直接或間接持有被投資公司超過半數有表決權股份或潛在表決權，但未構成控制之原因

無。

(五)未列入合併財務報表之子公司名稱、持有股權百分比及未合併之原因

無。

(六)子公司會計期間不同之調整及處理方式

無。

## 二、重要會計政策之彙總說明

本合併財務報表係依照「證券發行人財務報告編製準則」及中華民國一般公認會計原則編製。另依行政院金融監督管理委員會規定，上市(櫃)公司自民國 94 年起公告申報半年度合併財務報表，於首次公開半年度合併財務報表時，得以單期方式表達；重要會計政策彙總說明如下：

### (一)合併財務報表編製原則

1.本公司民國 93 年度(含)以前，對於持有被投資公司有表決權股份超過 50%，並符合下列條件者，於年底另編製合併財務報表：

(1)其總資產或營業收入達本公司各該項金額 10%之子公司。

(2)個別子公司總資產或營業收入雖未編入合併報表標準，惟其所有未達編入合併報表標準之子公司，其合併總資產或營業收入已達本公司各該項金額 30%以上者，其總資產或營業收入達本公司各該項金額 3%以上之子公司。該等編入合併報表之子公司，除非其嗣後所占比率降至 20%，否則仍應繼續編入合併報表。

2. 本公司依中華民國財務會計準則公報第七號「合併財務報表」之規定，自民國 94 年 1 月 1 日起，對於直接或間接持有有表決權股份超過 50% 以上之被投資公司及其他雖直接或間接持有有表決權股份未超過 50%，但符合有控制能力之條件者，於編製合併財務報表時，全數納入合併個體。另於首次適用修訂後財務會計準則公報第七號「合併財務報表」時，不追溯重編以前年度合併財務報表。
3. 本公司與子公司及其合併個體相互間之所有交易之未實現內部利益事項及資產負債科目餘額，均於編製合併財務報表時予以沖銷。對於取得子公司及其合併個體股權成本與股權淨值之差異所產生之合併借貸項，如無法分析其產生原因者，按五年平均攤銷。

#### (二)海外合併個体外幣財務報表換算基礎

海外合併個體之外幣財務報表，若非為功能性貨幣，先將該外幣財務報表以功能性貨幣再衡量，所產生之兌換差額，列為當期損益。經以功能性貨幣再衡量後之財務報表再依下列基礎換算為台幣；所有資產及負債係以資產負債表日匯率為換算基礎，股東權益係按歷史匯率換算，損益科目則按該年度加權平均匯率換算。外幣財務報表換算所產生之兌換差額，則列為累積換算調整數並單獨列示於股東權益項下之「累積換算調整數」。

#### (三)外幣交易

本公司及合併子公司之會計記錄分別係以新台幣及其功能性貨幣為記帳單位。外幣交易事項係按交易當日之即期匯率折算成記帳單位入帳，其與實際收付時之兌換差額，列為當期損益。期末並就外幣資產及負債科目依資產負債表日即期匯率予以調整，因調整而產生之兌換差額列為當期損益。

#### (四)遠期外匯買賣合約

避險性遠期外匯買賣合約，於訂約日以該日之即期匯率衡量入帳。訂約日即期匯率與約定遠期匯率間之差額於合約期間攤銷，資產負債表日未結清之合約則以該日之即期匯率調整，所產生之兌換差額列為當期損益。合約結清日所產生之兌換差額列為當期損益。

#### (五)短期投資

短期投資係以原始取得成本為入帳基礎，成本之計算採加權平均法，期末並按成本與市價孰低採總額比較法評價，跌價損失列入當期損益。比較成本與市價時，開放型基金按其資產負債表日每單位受益憑證淨資產價值為市價。



#### (六)備抵呆帳

就應收票據、應收帳款及其他應收款期末餘額之帳齡情形及其收回可能性予以評估提列之。

#### (七)存 貨

以取得成本為入帳基礎，成本之計算平時採標準成本計價，期末時再將標準成本與實際成本之差異按比例分攤至營業成本與期末存貨，分攤後接近於採加權平均法計價之實際成本。期末存貨除就呆滯及過期存貨提列備抵呆滯損失外，並按成本與市價孰低法評價，比較成本與市價孰低時係採總額法比較，以重置成本或淨變現價值為市價；呆滯及跌價損失列為當期損失。另，依財政部證券暨期貨管理委員會民國88年4月21日(88)台財證(稽)第01644號函規定，透過海外子公司或孫公司銷貨尚未出售部份，仍視為本公司存貨。

#### (八)長期股權投資

- 1.以取得成本為入帳基礎，其持有被投資公司有表決權之股份低於20%且對被投資公司無重大影響力者，如被投資公司為非上市(櫃)公司，按成本法評價，惟若有充份證據顯示投資之價值確已減損且回復希望甚小時，則承認投資損失，列入當期損益，並以承認損失後之該投資帳面價值作為新成本。
- 2.持有被投資公司有表決權之股份達20%以上或具有重大影響力者，採權益法評價。投資日投資成本與股權淨值之差額，按五年平均攤銷。凡與被投資公司間交易所產生之未實現內部損益，均加以沖銷。
- 3.被投資公司增減股數時，若各股東非按原比例認購或減少股數致使投資比例發生變動，並因而使投資之股權淨值發生增減，其結果應調整資本公積及長期投資，前項調整如須調整資本公積，而帳上由長期投資所產生之資本公積餘額不足時，其差額借記保留盈餘。
- 4.海外長期股權投資採權益法評價時，被投資公司財務報表換算所產生之「累積換算調整數」，本公司依持股比例認列，並作為股東權益之調整項目。

#### (九)固定資產

- 1.以取得成本為入帳基礎，對於購建資產達到可使用狀態前所發生之利息支出並予以資本化。凡支出效益及於以後各期之重大增置及改良支出作為資本支出，列入固定資產；經常性修理及維護支出列為當期費用。
- 2.固定資產出售或報廢時，其成本及累計折舊均自帳上沖銷，所產生之處分資產損益，列入當期損益。
- 3.折舊按估計經濟耐用年限加計一年殘值，採平均法計提。到期已提足而尚在使用之固定資產，仍繼續提列折舊。主要固定資產之耐用年數除房屋及建築為 50 年至 60 年外，餘為 2 年至 8 年。
- 4.凡租約屬資本租賃者，各期租金資本化為租賃資產並認列租賃負債。
- 5.對於非供營業使用之資產，依其淨變現價值或帳面價值孰低者轉列出租或閒置資產，當期提列之折舊費用列為營業外支出。

#### (十)遞延費用

以取得成本為入帳基礎，電腦軟體費按三年平均攤銷；電力裝置補助費按五年平均攤銷；產品技術移轉權利按估計效益年數平均分攤。

#### (十一)無形資產

其他無形資產係土地使用權以取得成本為入帳基礎，並自取得年度起按 30 年至 50 年平均攤銷。

#### (十二)資產減損

- 1.當環境變更或某事件發生而顯示本公司所擁有的資產其可回收金額低於其帳面價值時，應認列減損損失。可回收金額是指一項資產的淨公平價值或其使用價值，兩者較高者。淨公平價值是指一項資產在公平交易下的情況下可收到的淨處分金額，而使用價值是指將一項資產在未來可使用年限內可產生的預計現金流量予以折現計算。
- 2.當以前年度認列資產減損的情況不再存在時，則可在以前年度提列損失金額的範圍內予以迴轉。已認列之商譽減損損失不得迴轉。

### (十三)退休金計劃及淨退休金成本

#### 本公司

- 1.本公司依勞動基準法規定訂立職工退休辦法，每月按薪資總額 2% 提撥勞工退休準備金，專戶存儲於中央信託局。勞工退休準備金未列入本公司財務報表。
- 2.本公司退休金會計處理依財務會計準則公報第 18 號「退休金會計處理準則」規定，按精算師精算之金額提列退休金成本，且於資產負債表日依精算結果累積給付義務超過退休金資產公平價值之差額認列最低退休金負債。
- 3.依精算方法計算之未認列過渡性淨給付義務按 15 年平均攤提。

#### 合併子公司

合併子、孫公司中除 CU INTERNATIONAL LTD.、富港電子(東莞)有限公司、富港電子(昆山)有限公司、富士林電子(東莞)有限公司、滬強電子(上海)有限公司、富士臨工業(天津)有限公司、東莞富強電子有限公司、富揚電子(昆山)有限公司、富港電子(天津)有限公司、FOXLINK SINGAPORE PTE. LTD.及 FOXLINK-WORLD CIRCUIT TECHNOLOGY INC.係採確定提撥制、藝鑫華仕德科技股份有限公司未提撥勞工退休準備金外，餘各公司並無員工。

### (十四)所得稅

- 1.本公司及合併子公司之所得稅之計算係依財務會計準則公報第 22 號「所得稅之會計處理準則」之規定，作跨期間與同期間之所得稅分攤。
- 2.本公司所得稅抵減之會計處理依財務會計準則公報第 12 號「所得稅抵減之會計處理準則」之規定處理，因購置設備或技術、研究發展、人才培訓及股權投資等所產生之所得稅抵減採當期認列法處理。
- 3.以前年度溢、低估之所得稅，列為當年度所得稅費用之調整項目。
- 4.本公司及國內子公司未分配盈餘加徵 10% 營利事業所得稅部份，於股東會決議分配盈餘之日列為當期費用。

### (十五)收入及成本

收入於獲利過程大部份已完成，且已實現或可實現時認列。相關成本配合收入於發生時承認，費用則依權責發生制於發生時認列為當期費用。

#### (十六)每股盈餘

每股盈餘按加權平均股數計算，凡有盈餘轉增資或資本公積轉增資者，按追溯調整之股數計算，不考慮該增資股之發行流通期間，現金增資則依據該增資股之流通期間計算。

#### (十七)會計估計

本公司於編製財務報表時，業已依照一般公認會計準則之規定，對財務報表所列金額及或有事項，做必要之衡量、評估與揭露，其中包括若干假設及估計之採用，惟該等假設及估計與實際結果可能存有差異。

### 三、會計變動之理由及其影響

- (一)合併個體變動之說明請詳附註一(二)。因首次適用修訂後財務會計準則公報第七號「合併財務報表」造成合併財務報表編製個體變動，此項會計變動對民國94年上半年度之合併總資產及合併營業收入影響數分別增加\$3,069,986及\$336,930。
- (二)自民國94年1月1日起，採用新發佈財務會計準則公報第三十五號「資產減損之會計處理準則」。此項會計原則變動對本公司民國94年上半年度合併財務報表並無重大影響。

### 四、重要會計科目之說明

#### (一)現金

	<u>94年6月30日</u>
庫存現金及零用金	\$ 8,914
支票存款	81,090
活期存款	1,119,289
定期存款	382,741
	<u>\$ 1,592,034</u>

#### (二)短期投資

係投資受益憑證 - 開放型基金。

(三)應收帳款淨額

	94 年 6 月 30 日
應收帳款 - 非關係人	\$ 4,639,282
減：備抵呆帳	( 183,164)
	<u>\$ 4,456,118</u>

(四)存 貨

	94 年 6 月 30 日
商 品	\$ 6,668
製 成 品	482,205
在 製 品	93,891
原 物 料	1,183,270
在 途 存 貨	<u>36,605</u>
	1,802,639
減：備抵存貨跌價及呆滯損失	( 158,243)
	<u>\$ 1,644,396</u>

(五)長期股權股資

被 投 資 公 司	評 價 基 礎	94 年 6 月 30 日	
		帳 列 數	持 股 比 例
崑強科技股份有限公司	權益法	\$ 552,812	35.32%
維熹科技股份有限公司	權益法	411,711	31.67%
訊強通訊科技股份有限公司	權益法	47,857	28.57%
佳凌科技股份有限公司	成本法	<u>37,500</u>	10.00%
		<u>\$ 1,049,880</u>	

民國 94 年上半年度採權益法評價認列之投資收益為\$134,954，內中除崑強科技股份有限公司係依會計師查核簽證之財務報表評價認列投資收益計\$96,081 外，餘係依同期自編未經會計師核閱簽證之財務報表評價認列。

(六)固定資產

1. 累計折舊

	<u>94年6月30日</u>
房屋及建築	\$ 232,786
機器設備	1,536,932
運輸設備	12,203
辦公設備	62,882
租賃資產	75,218
租賃改良	77,966
其他設備	359,284
	<u>\$ 2,357,271</u>

2. 子公司 CU INTERNATIONAL LTD. 於 91 年度以資本租賃方式承租之租賃資產，其相關內容摘要彙總如下：

(1) 租約內容概述：

資本租賃物於租賃期間屆滿時，可享有租賃物之所有權，租賃物帳列「租賃資產」，其租金給付方式及租賃物明細如下：

資產種類	依隱含利率 折算之現值	租賃期間暨租金給付方式
房屋及建築	\$ 377,190	91年度係按月支付，自92年至94年度止係按季支付

(2) 資本租賃未來租期內應付租金總額及現值如下：

	<u>應付租金現值</u>	<u>應付租金總額</u>
94年度	\$ 152,922	\$ 166,922

(帳列一年以內到期之長期負債)

(七)短期借款

	<u>94年6月30日</u>
信用借款	\$ 3,299,820
信用狀借款	450,273
擔保借款	341,135
	<u>\$ 4,091,228</u>
利率區間	<u>2.65%~4.32%</u>

(八)應付費用

	94年6月30日
應付加工費	\$ 95,545
應付薪資及獎金	132,004
其他	440,455
	<u>\$ 668,004</u>

(九)其他應付款項

	94年6月30日
應付現金股利	\$ 388,142
應付購置設備款	678,787
其他	224,361
	<u>\$ 1,291,290</u>

(十)長期借款

借款性質	還款條件	94年6月30日
中長期信用借款	民國96年10月27日起分期償還	\$ 300,000
利率區間		<u>1.99%</u>

上列聯貸案係本公司與花旗銀行等十家金融機構於民國 93 年 10 月 27 日簽訂中期循環性新台幣貸款合約，合約內容摘要如下：

1. 授信期限：新台幣中期(信用)放款授信期間為自合約簽訂日起五年，惟於合約簽約日起至屆滿三年之日起，爾後以每半年為一期，總共五期平均攤還本金。
2. 額度及支用方式：總額度\$1,500,000，授信額度得分次動用，並得於其有效期限及當時有效之額度範圍內循環使用。
3. 本金償還：自簽約日起算滿三年之日為第一期清償日，嗣後每半年一期，共分五期平均攤還本金。
4. 承諾：
  - (1) 本公司於合約存續期間，每季度財務報表及年度合併財務報表之流動比率不得低於 100%，負債比率不得高於 130%，利息保障倍數不得低於 200%，另有形淨值應不得低於新台幣陸拾億元整。
  - (2) 本公司於合約存續期間，未經多數授信銀行團以書面同意，不得為下列行為：

- A. 與他人合併(但本公司為存續公司，且對財務狀況無重大影響不在此限)或進行公司分割。
- B. 營業項目或所營事業為重大之變更。
- C. 將公司資金貸與他人，但於公司正常業務過程中所為並符合公司之資金貸與他人作業程序者，不在此限。
- D. 就現有或未來取得之資產設定任何擔保或負擔與他人，但於簽約前之金融機構擔保且已書面向授信銀行揭露，不在此限。
- E. 出售、轉讓、出借、出租或以其他方式處分其資產或營收，但以下情形，不在此限：
  - a. 正常業務中對存貨或閒置資產之處分。
  - b. 關係企業間為正常營運所需之資產移轉。
  - c. 處分應收帳款以外之其他資產之單筆或累計金額不超過公司淨值之 10% 者。
  - d. 出售、轉讓或處分其應收帳款之單筆或累計金額未超過公司總資產之 10%。

#### (十一)退休金計劃

本公司及合併子公司民國 94 年 1 月 1 日至 6 月 30 日之退休金費用為\$35,556。截至民國 94 年 6 月 30 日本公司存儲於中央信託局之勞工退休準備金餘額為\$41,644。

#### (十二)普通股股本

1. 截至民國 94 年及 93 年 6 月 30 日止，本公司額定普通股股本皆為 \$4,000,000(含公司債可轉換股份 55,000 仟股及員工認股權憑證 15,000 仟股)，發行流通在外股數分別為 258,761,579 股及 228,237,799 股。
2. 本公司於民國 94 年 6 月 10 日經股東常會決議之未分配盈餘轉增資案，業經行政院金融監督管理委員會證券期貨局核准，增資基準日訂為民國 94 年 8 月 1 日，業已辦妥有關變更登記事宜。

#### (十三)資本公積

依法規定，資本公積除超過票面金額發行股票之溢價及受領贈與之所得於公司無累積虧損時，每年以其合計數不超過實收資本額百分之十之限額撥充資本外，餘均僅能彌補虧損。

#### (十四)保留盈餘



- 1.依本公司之章程規定，年度決算後如有盈餘，除依法繳納所得稅外，應先彌補以往年度虧損，次提 10%之法定盈餘公積，其餘由董事會擬具分派議案，提請股東會決議分派，其中董監事酬勞為 0.10%，員工紅利 12%。

本公司之股利政策將依公司可分配盈餘之 30%至 90%以股利方式分配予股東。而依未來資本支出預算及資金需求情形，本公司發放之股利其中現金股利將不低於 20%。

- 2.法定盈餘公積除彌補公司虧損及撥充資本外，不得使用之，惟撥充資本時，以此項公積已達實收資本額 50%，並以撥充其半數為限。
- 3.本公司民國 94 年及 93 年上半年度均經股東會決議，分派之 93 及 92 年度每股現金股利及股票股利為 1.5 元及 1.0 元。

#### (十五)所得稅

##### 1. 所得稅費用及應付所得稅：

	<u>94年上半年度</u>
應付所得稅	\$ 179,448
遞延所得稅資產負債淨變動數	12,683
以前年度所得稅低估數	10,654
暫繳及扣繳稅額	<u>1,992</u>
所得稅費用	<u>\$ 204,777</u>
所得稅費用如下：	
當期所得稅費用	\$ 137,453
未分配盈餘加徵10%所得稅	<u>67,324</u>
所得稅費用	<u><u>\$ 204,777</u></u>

2. 遞延所得稅資產(負債)科目餘額如下：

	94 年 6 月 30 日	
	金 額	所得稅影響數
流動項目：		
暫時性差異		
呆帳損失	\$ 109,580	\$ 27,270
未實現存貨呆滯損失	158,244	39,561
未實現兌換利益	( 31,818)	( 7,955)
		<u>\$ 58,876</u>
非流動項目：		
暫時性差異		
未實現國外長期		
投資損失	\$ 98,962	\$ 24,741
退休金費用	65,630	16,408
		41,149
備抵評價		( 12,371)
累積換算調整數		18,949
		<u>\$ 47,727</u>

3. 兩稅合一相關資訊：

	94年6月30日
可扣抵稅額帳戶餘額	\$ 569,903
盈餘分配之稅額扣抵比率	<u>35.29%</u>

4. 未分配盈餘相關資訊：

	94年6月30日
86年度以前	\$ 40,389
87年度以後	1,304,443
	<u>\$ 1,344,832</u>

5. 本公司營利事業所得稅結算申報，業經稅捐稽徵機關核定至民國 90 年度。惟民國 87 年度及 88 年度核定後應補徵稅額計 \$6,394 及 \$7,982，而本公司均對核定結果尚有不服，已依法提起行政救濟，目前均刻正訴願中。本公司基於穩健原則，業將上列稅捐全數提列負債。另，合併子公司 - 富士臨國際投資股份有限公司核定至民國 91 年度。

(十六)普通股每股盈餘(單位：新台幣元)

本公司為簡單資本結構，民國 94 年 1 月 1 日至 6 月 30 日普通股基本每股盈餘係依加權平均流通在外股數 292,638 仟股計算。

(十七)用人折舊折耗及攤銷費用

性質別	功能別	94 年 1 月 1 日至 6 月 30 日		
		屬於營業成本者	屬於營業費用者	合計
用人費用				
薪資費用		\$ 368,821	\$ 347,547	\$ 716,368
勞健保費用		11,793	16,167	27,960
退休金費用		872	34,684	35,556
其他用人費用		35,910	33,274	69,184
折舊費用		217,654	195,665	413,319
折耗費用		-	-	-
攤銷費用		7,849	14,213	22,062

註：民國 94 年 1 月 1 日至 6 月 30 日之部分用人費用、折舊費用及攤銷費用已轉列至固定資產。

## 五、關係人交易

### (一)關係人之名稱及關係

關 係 人 名 稱	與 本 公 司 之 關 係
鴻海精密工業股份有限公司(鴻海)	該公司董事長為本公司董事長二親等內親屬
維熹科技股份有限公司(維熹)	本公司採權益法評價之被投資公司
東莞維升電子制品有限公司(東莞維升)	本公司採權益法評價之被投資公司之孫公司
崑強科技股份有限公司(崑強)	本公司子公司採權益法評價之被投資公司
訊強通訊科技股份有限公司(訊強)	本公司子公司採權益法評價之被投資公司
UNILINK ENTERPRISES LTD. (UNILINK)	係集團公司
岳昇有限公司(岳昇)	係集團公司
FOXLINK INTERNATIONAL INC. (FOXLINK)	該公司總經理與本公司董事同一人
矽峰光電科技股份有限公司(矽峰)	本公司子公司採權益法評價之被投資公司之子公司
芯強科技股份有限公司(芯強)	該公司董事長與本公司董事長同一人
JHIN-CYUN CO.,LTD. GROUP(JCG)	該公司監察人與本公司副總經理同一人
上海華仕德電路技術有限公司(上海華仕德)	該公司總經理與本公司孫公司之董事同一人

### (二)與關係人間之重大交易事項

#### 1. 銷 貨

	94 年 上 半 年 度	
	金 額	佔銷貨淨額百分比
JCG	\$ 1,859,099	16
鴻海	526,445	5
訊強	439,289	4
崑強	104,600	1
其他	147,835	1
	<u>\$ 3,077,268</u>	<u>27</u>

本公司銷貨予關係人之價格，除銷售予鴻海約與一般客戶國外，餘皆因產品規格特殊，故其銷售價格依雙方議定。銷貨予關係人之收款期間原則上為銷售後 6 個月內收款，惟 94 年 1 月 1 日至 6 月 30 日為支應訊強之營運，暫依其資金狀況收取帳款。一般客戶除模具收入係客戶驗收完畢始付款外，餘為出貨後即電匯或月結約 30 120 天收款。

## 2. 進 貨

	94 年 上 半 年 度	
	金 額	佔進貨淨額百分比
維熹	\$ 134,535	2
其他	203,832	3
	<u>\$ 338,367</u>	<u>5</u>

本公司向關係人進貨價格，約與一般客戶同。付款條件與一般供應商同，係進貨後 60~120 天付款。

## 3. 營業費用 - 銷售佣金

	94 年 上 半 年 度	
	金 額	佔營業費用百分比
FOXLINK	\$ 92,036	7

上列佣金係本公司採委託代銷方式，將產品銷往美洲及東南亞等地區，並由其代收貨款。民國 94 年 1 月 1 日至 6 月 30 日其佣金計算方式均按全年度透過其代理銷貨收入總額之 2.5% 3.5% 計算。

## 4. 應收帳款

	94 年 6 月 30 日	
	金 額	佔該科目百分比
JCG	\$ 683,905	11
鴻海	530,073	8
訊強	400,147	6
其他	226,815	4
	<u>1,840,940</u>	<u>29</u>
減：備抵呆帳	( 22,000)	
	<u>\$ 1,818,940</u>	

## 5. 其他應收款

	94 年 6 月 30 日	
	金 額	佔該科目 百分比
應收代銷貨款 -		
FOXLINK	\$ 152,641	24
應收技術補償金 -		
訊強	116,756	19
應收資金融通款 -		
上海華仕德	140,718	22
矽峰	4,395	1
其他	70,389	11
	<u>\$ 484,899</u>	<u>77</u>

(1) 應收訊強款係透過該公司與某國際大廠簽訂技術移轉協議，協議合約所產生之技術補償金收入及相關成本已互為抵減，其差額列為什項收入。

(2) 對上海華仕德及矽峰資金貸與之情形詳附註十一說明。

## 6. 代採購原料

本公司民國 94 年上半年度度因所需之部份原料需在美國當地採購，基於地利採購之便及節省採購成本，故委託 FOXLINK 代採購原料分別計 \$322,053。

## 7. 背書保證

本公司資金貸與關係人及為關係人背書保證之情形，請詳附註十一說明。

## 六、質押之資產

本公司及合併子公司資產提供擔保明細如下：

資 產 名 稱	帳面價值		擔 保 用 途
	94年6月30日		
應收帳款	\$	214,657	短期借款
無形資產 - 土地使用權		31,370	短期借款
固定資產 - 房屋及建築		1,477,461	短期借款

## 七、重大承諾事項及或有事項

- (一)截至民國 94 年 6 月 30 日止，已簽約之設備購置款約計\$1,012,216，尚未付款部分約計\$385,123。
- (二)截至民國 94 年 6 月 30 日，已簽約之營建合約總價款約計\$1,074,449，尚未付款部分約計\$851,891。
- (三)有關背書保證之情形，請詳附註十一說明。

## 八、重大之災害損失

無。

## 九、重大之期後事項

本公司於民國 94 年 4 月 29 日經董事會決議擬發行海外可轉換公司債，以支應海外購料之資金需求，發行上限總額為美金一億元，本案業於民國 94 年 6 月 22 日奉行政院金融監督管理委員會證券期貨局核准，並於 7 月募集發行完成。

## 十、其他

### (一)衍生性金融商品

#### 非交易為目的出售遠期外匯契約

本公司民國 94 年及 93 年上半年度未到期之衍生性金融商品交易揭露情形如下：

#### 1.合約金額或名目本金金額及信風險：

	94 年 6 月 30 日	
	合約金額 (名目本金)	信用風險
出售遠期外匯合約	USD 1,000仟	-

上表列示之信用風險係以資產負債表日公平價值為正數之合約，經考慮淨額交割總約定之互抵效果後正數之合計數，代表若交易對象違約，則本公司將產生之損失。但本公司之交易對象均為信用良好之銀行，預期對方不會違約，故發生信用風險之可能性極小。

## 2.市場價格風險：

因本公司從事遠期外匯買賣合約均係為避險性質，其因匯率變動產生之效益大致會與被避險項目之損益相抵銷，故市場價格風險並不重大。

## 3.流動性風險、現金流量風險及未來現金需求之金額、期間、不確定性：

(1)本公司從事之遠期外匯合約均係為避險性質，未來所需淨現金流出視匯差而定，本公司之營運資金足以支應，故無籌資險及重大現金流量風險。

(2)未來現金流量之金額及時間

上述交易預期未來現金流量之金額及時間受匯率之影響，因此不確定性甚高，且其時間愈長者，不確定性越高。

## 4.持有衍生性金融商品之種類、目的及達成該目的之策略：

本公司訂定遠期外匯合約，主要係為規避外幣債權及債務因匯率變動產生之風險，本公司之避險策略係以達成能夠規避大部份市場價格風險為目的。本公司以與被避險項目公平價值變動呈高度負相關之衍生性金融商品作為避險工具，並作定期評估。

## 5.衍生性金融商品於財務報表上之表達方法

遠期外匯合約所產生之應收及應付款項餘額互為抵減，其差額列為流動資產或流動負債。民國 94 年 6 月 30 日，列於應付款項之餘額為\$17，其於民國 94 年 1 月 1 日至 6 月 30 日產生兌換損失\$702，列於損益表之營業外利益科目之減項。



(二)金融商品之公平價值

	94 年 6 月 30 日	
	帳面價值	公平價值
<u>非衍生性金融商品</u>		
<u>資 產</u>		
公平價值與帳面價值相等之金融資產	\$ 8,538,553	\$ 8,538,553
短期投資	224,240	224,240
長期股權投資	1,049,880	1,022,705
<u>負 債</u>		
公平價值與帳面負債相等之金融負債	10,307,152	10,307,152
應計退休金負債	78,096	128,422
<u>衍生性金融商品</u>		
<u>資 產</u>		
其他應付款 - 遠期外匯合約	17	17

本公司估計金融商品公平價值所使用之方法及假設如下：

- 1.短期金融商品、存出保證金及長期付息負債，以其在資產負債表上之帳面價值估計其公平價值。
- 2.有價證券(含長短期投資)如有市場價格可循時，則以市場價格為公平價值。若無市場價格可供參考時，則依財務或其他資訊估計公平價值。
- 3.應計退休金負債係以民國 93 年 12 月 31 日為衡量日之精算報告中列示之退休金提撥狀況，加計本期退休金成本與提撥退休準備金之差額為公平價值。
- 4.衍生性金融商品之公平價值，係假設本公司若依約訂在報表日終止合約，預計所能取得或必須支付之金額。一般均包括當期末結清合約之未實現損益。本公司之衍生性金融商品均有金融機構之報價以供參考。

十一、附註揭露事項

(一)重大交易事項相關資訊

1. 資金貸與他人：

編號	貸出資金之公司	貸與對象	往來科目	本期最高餘額	期末餘額	利率區間	資金貸與性質	業務往來金額	有短期融通資金必要之原因	提列備抵呆帳金額	擔保品名稱	價值	對個別對象資金貸與限額	資金貸與總限額
0	本公司	岳昇有限公司	其他應收款 - 關係人	\$ 17,200	\$ -		2		營業週轉				以本公司淨值之20%為限。	以本公司淨值之40%為限，其最高限額為\$3,236,267
0	本公司	矽峰光電科技股份有限公司	其他應收款 - 關係人	238,123	4,395		2						"	
0	本公司	富港電子(天津)有限公司	其他應收款 - 關係人	354,016 (註1)	-		(註1)	31,981	(註1)	(註1)	(註1)	(註1)	(註1)	
0	本公司	訊強通訊科技股份有限公司	其他應收款 - 關係人	27,149 (註1)	-		(註1)	439,289	(註1)	(註1)	(註1)	(註1)	(註1)	
0	本公司	芯強科技股份有限公司	其他應收款 - 關係人	36,653 (註1)	-		(註1)	95,344	(註1)	(註1)	(註1)	(註1)	(註1)	
1	CU INTER-NATIONAL LTD.	富士林電子(東莞)有限公司	其他應收款 - 關係人	RMB 2,000仟	RMB 2,000仟		2		營業週轉				以本公司淨值之20%為限。	
1	CU INTER-NATIONAL LTD.	東莞富強電子有限公司	其他應收款 - 關係人	RMB 1,800仟	RMB 1,800仟		2		"				"	
2	藝鑫華仕德科技股份有限公司	上海華仕德電器產品有限公司	預付貨款	34,206	34,206		2		"				"	
	"	"	預付費用	20,190	20,190		2		"				"	
	"	"	其他應收款 - 關係人	29,016	29,016		2		"				"	
3	富港電子(東莞)有限公司	東莞富強電子有限公司	其他應收款 - 關係人	RMB 41,936仟	RMB 41,936仟		2		購建廠房				"	
4	富港電子(天津)有限公司	上海華仕德電路技術有限公司	其他應收款 - 關係人	RMB 15,000仟	RMB 15,000仟		2		營業週轉				"	
4	"	富仕臨電子(北京)有限公司	其他應收款 - 關係人	RMB 400仟	RMB 400仟		2		"				"	

註1：配合證基會(93)基秘字第167號函規定，應將超過正常授信期間一定期間之應收帳款轉列其他應收款，因屬正常銷貨所產生之應收款項，故無約定利率。

2. 為他人背書保證：

背書保證者	被背書保證對象	對單一企業背書保證之限額	本期最高背書保證餘額	期末背書保證餘額	以財產擔保之背書保證金額	累計背書保證額佔最近期財務報表淨值之比率	背書保證最高限額		
編號	公司名稱	公司名稱	關係						
0	本公司	富港電子(昆山)有限公司	本公司之孫公司	對持有股權90%者(含)以上之子公司以不超過本公司淨值50%為限，對上述以外之單一企業為背書保證，以不超過本公司淨值40%為限。	USD 32,000(仟)	USD 22,000(仟)	無	9%	本公司淨值60%為限，其最高限額為\$4,854,401。
0	"	富港電子(東莞)有限公司	本公司之孫公司	"	USD 16,000(仟)	USD 16,000(仟)	"	6%	"
0	"	矽峰光電科技股份有限公司	本公司子公司所轉投資公司之子公司	"	\$200,000	\$200,000	"	2%	"
0	"	芯強光電科技股份有限公司	該公司董事長與本公司董事長同一人	"	\$200,000	-	"	-	"
0	"	FOXLINK TECHNOLOGY LTD.	業務關係	"	USD 12,000(仟)	USD 12,000(仟)	"	5%	"

(以下空白)

3. 期末持有有價證券情形：

持 有 之 公 司	有 價 證 券 種 類 及 名 稱	與有價證券發行人之關係	帳列科目	期		未		備註
				股數(仟股)	帳面金額	持股比率	市 價	
本公司	受益憑證 倍立寶利股票基金等	不適用	短期投資	-	\$ 204,240	-	\$ 204,240	
"	CU INTERNATIONAL LTD.	本公司之子公司	長期投資	52,690	1,568,763	100%	1,568,763	註
"	CULINK INTERNATIONAL LTD.	"	"	500	28,029	100%	28,029	"
"	富士臨國際投資股份有限公司	"	"	116,000	1,176,064	100%	1,176,064	"
"	富崴國際投資股份有限公司	"	"	10,000	99,950	100%	99,950	"
"	維熹科技股份有限公司	本公司採權益法評價之被投資公司	"	16,250	411,711	31.67%	411,711	"
CU INTERNATIONAL LTD.	富港電子(東莞)有限公司	本公司之孫公司	"	不適用	573,513	100%	573,513	"
"	NEW START INDUSTRIES LTD.	"	"	6,200	196,021	100%	196,021	"
"	富港電子(昆山)有限公司	"	"	不適用	511,463	100%	511,463	"
"	東莞富士昌電腦有限公司	"	"	不適用	3,801	100%	3,801	"
"	富士林電子(東莞)有限公司	"	"	不適用	( 8,218)	100%	( 8,218)	"
"	滬強電子(上海)有限公司	"	"	不適用	25,274	100%	25,274	"
"	富士臨工業(天津)有限公司	"	"	不適用	30,166	100%	30,166	"
"	東莞富強電子有限公司	"	"	不適用	134,783	100%	134,783	"
"	富揚電子(昆山)有限公司	"	"	不適用	56,909	100%	56,909	"
CULINK INTERNATIONAL LTD.	FOXLINK SINGAPORE PTE LTD.	"	"	100	369	99.99%	369	"
富士臨國際投資股份有限公司	崑崙科技股份有限公司	本公司子公司所轉投資公司	"	35,322	552,812	35.32%	552,812	"
"	藝鑫精密工業股份有限公司	本公司之孫公司	"	6,000	-	75%	-	"
"	訊強通訊科技股份有限公司	本公司子公司所轉投資公司	"	8,000	47,857	28.57%	20,682	"
"	藝鑫華仕德科技股份有限公司	本公司之孫公司	"	15,650	452,649	69.56%	375,293	"
"	崑崙科技股份有限公司	本公司之孫公司	"	100	( 8,527)	100%	( 8,527)	"
"	佳凌科技股份有限公司	不適用	"	3,000	37,500	10%	-	"
NEW START INDUSTRIES LTD.	富港電子(天津)有限公司	本公司之曾孫公司	"	不適用	196,021	100%	196,021	"
藝鑫華仕德科技股份有限公司	VALUE SUCCESS LTD.	"	"	5,000	158,549	100%	158,549	"
"	KNOWLEDGE UNITED LTD.	"	"	500	16,055	100%	16,055	"
藝鑫華仕德科技股份有限公司	香港華仕德電路技術有限公司	預付長期投資款	"	不適用	57,625	不適用	57,625	"
KNOWLEDGE UNITED LTD.	FOXLINK-WORLD CIRCUIT TECHNOLOGY, INC.	本公司曾孫公司之被投資公司	"	500	13,611	100%	13,611	"

註：係依該公司自行提供之資訊揭露，而未經會計師查核。

4. 累積買進或賣出同一有價證券之金額達新台幣一億元或實收資本額20%以上者：

買賣之 公司	有價證券名稱	帳列科目	交易		期 股數(仟股)	初 買		入 賣		售 價	帳面成本	出 期		未
			對象	關係		金 額	股數(仟股)	金 額	股數(仟股)			處分損益	股數(仟股)	
本公司	荷銀精選債券基金	短期投資	不適用	不適用	-	\$ -	18,080	\$ 200,000	9,058	\$ 100,266	\$ 100,000	\$ 266	9,022	\$ 100,000
"	保德信債券基金	"	"	"	-	-	13,981	200,000	6,996	100,105	100,000	105	6,985	100,000
"	元大萬泰基金	"	"	"	-	-	40,290	550,000	40,290	551,056	550,000	1,056	-	-
"	荷銀債券基金	"	"	"	-	-	6,813	100,000	6,813	100,254	100,000	254	-	-
"	大眾債券基金	"	"	"	-	-	8,643	110,000	8,643	110,073	110,000	73	-	-
"	凱基凱旋債券基金	"	"	"	-	-	17,110	180,000	17,110	180,172	180,000	172	-	-
"	CU INTERNATIONAL LTD.	長期投資	現金認股	本公司之子公司	46,390	1,343,090	6,300	199,211	-	-	-	-	52,690	1,568,763
CU INTER-NATIONAL LTD.	東莞富強電子有限公司	"	"	本公司之孫公司	-	-	不適用	142,290	-	-	-	-	不適用	134,783

(以下空白)

5. 取得不動產之金額達新台幣一億元或實收資本額百分之二十以上者：無。  
 6. 處分不動產之金額達新台幣一億元或實收資本額百分之二十以上者：無。  
 7. 與關係人之進、銷貨之金額達新台幣一億元或實收資本額百分之二十以上者：

進(銷)貨之公司	交易對象	關係	進(銷)貨金額	佔總進(銷)貨之比率	授信期間	交易條件與一般交易不同之情形及原因		應收(付)票據、帳款	
						單價	授信期間	餘額	佔總應收(付)票據、帳款之比率
本公司	JHIN CYUN CO., LTD. GROUP	該公司監察人與本公司副總經理同一人	銷 貨 (\$ 1,859,099)	17%	註一	註一	註一	\$ 683,905	11%
"	富港電子(昆山)有限公司	本公司之孫公司	" (\$ 819,193)	8%	"	"	"	\$ 542,019	9%
"	鴻海精密工業(股)公司	該公司董事長為本公司董事長二親等內親屬	" (\$ 526,445)	5%	"	"	"	\$ 530,073	8%
"	訊強通訊科技(股)公司	本公司子公司所採權益法評價之被投資公司	" (\$ 439,289)	4%	"	"	"	\$ 400,147	6%
"	崑崙科技(股)公司	"	" (\$ 104,600)	1%	"	"	"	\$ 81,573	1%
"	維熹科技(股)公司	本公司採權益法評價之被投資公司	進 貨 \$ 134,535	2%	註二	註二	註二	\$ 47,872	1%
富港電子(昆山)有限公司	本公司	本公司之孫公司	進 貨 \$ 819,193	100%	註一	註一	註一	\$ 542,019	100%

註一：詳附註五(二)1.之說明。

註二：詳附註五(二)2.之說明。

8. 應收關係人款項達新台幣一億元或實收資本額百分之二十以上：

帳列應收款項之公司	交易對象	關係	應收關係人款項餘額	周轉率	逾期應收關係人款項		應收關係人款項期後收回金額	提列備抵呆帳金額
					金額	處理方式		
本公司	JHIN CYUN CO., LTD. GROUP	該公司監察人與本公司副總經理同一人	\$ 683,905	5.52(次)	無	不適用	\$ 52,850	無
"	鴻海精密工業(股)公司	該公司董事長為本公司董事長二親等內親屬	\$ 530,073	2.50(次)	"	"	\$ 156,481	"
"	訊強通訊科技(股)公司	本公司之子公司採權益法評價之被投資公司	\$ 400,147	2.92(次)	"	"	\$ 5,894	"
"	富港電子(昆山)有限公司	本公司之孫公司	\$ 116,756	不適用	"	"		"
"	富港電子(天津)有限公司	本公司之曾孫公司	\$ 542,019	6.05(次)	"	"	\$ 537,883	"
"	富港電子(天津)有限公司	本公司之曾孫公司	\$ 159,391	不適用	"	"	無	"
"	FOXLINK INTERNATIONAL INC.	該公司總經理與本公司董事同一人	\$ 152,641	不適用	"	"	無	"

9. 從事衍生性商品交易：

(1) 本公司資訊：詳附註十說明。

(2) 被投資公司資訊：均未從事衍生性商品交易。

(二)轉投資事業相關資訊

1.本公司資訊:

投資公司名稱	被投資公司名稱	所在地區	主要營業項目	原始投資金額		期末持有		被投資公司本期損益(註)	本期認列之投資損益(註)	備註			
				本期	期末	上期	期末				股數(仟股)	比率	帳面金額(註)
本公司	CU INTERNAIONAL LTD.	英屬維京群島	經營塑膠製之射出成型產品之製造業務	USD	52,690	USD	46,390	52,690	100%	\$ 1,568,763	\$ 29,415	\$ 29,415	子公司
"	CULINK INTERNATIONAL LTD.	英屬維京群島	從事控股及轉投資業務	USD	500	USD	500	500	100%	28,029	44	44	子公司
"	富士臨國際投資股份有限公司	台北市	一般投資業	\$	1,160,000	\$	1,160,000	1,160,000	100%	1,176,064	74,793	74,793	子公司
"	富崴國際投資股份有限公司	台北市	一般投資業		100,000		100,000	10,000	100%	99,950	-	-	-
"	維熹科技股份有限公司	台北市	生產電線電纜及電子零組件等之製造業務		200,000		200,000	16,250	31.67%	411,711	134,019	44,588	權益法評價之被投資公司
CU INTER-NAIONAL LTD.	富港電子(東莞)有限公司	中國東莞市	生產電子通訊零件、電線等之製造業務	HKD	179,076	HKD	179,076	不適用	100%	573,513	( 8,054)	-	孫公司
"	NEW START INDUSTRIES LTD.	英屬維京群島	從事控股及轉投資業務	USD	6,200	USD	6,200	6,200	100%	196,021	11,929	-	孫公司
"	富港電子(昆山)有限公司	中國昆山市	生產新型電子通訊零件之製造業務	USD	12,000	USD	12,000	不適用	100%	511,463	47,314	-	孫公司
"	東莞富士昌電腦有限公司	中國東莞市	生產電子通訊零件、電線等之製造業務	HKD	936	HKD	936	不適用	100%	3,801	2	-	孫公司
"	富士林電子(東莞)有限公司	中國東莞市	生產電線、充電器組件、變壓器等之製造業務	HKD	3,297	HKD	3,297	不適用	100%	( 8,218)	( 2,783)	-	孫公司
"	滬強電子(上海)有限公司	中國上海市	從事貿易銷售業務	USD	2,000	USD	2,000	不適用	100%	25,274	( 11,606)	-	孫公司
"	富士臨工業(天津)有限公司	中國天津市	生產新型電子通訊零件之製造業務	USD	1,000	USD	1,000	不適用	100%	30,166	( 1,444)	-	孫公司
"	東莞富強電子有限公司	中國東莞市	生產電子通訊零件、電線等之製造業務	USD	4,500		-	不適用	100%	134,783	( 7,071)	-	孫公司
"	富揚電子(昆山)有限公司	中國昆山市	生產新型電子通訊零件之製造業務	USD	1,800		-	不適用	100%	56,909	-	-	孫公司
NEW START INDUSTRIES LTD.	富港電子(天津)有限公司	中國天津市	生產新型電子通訊零件之製造業務	USD	6,200	USD	6,200	不適用	100%	196,021	11,929	-	曾孫公司
CULINK INTERNATIONAL LTD.	FOXLINK SINGAPORE PTE LTD.	新加坡	從事代銷業務	USD	61	USD	61	100	99.99%	369	( 243)	-	孫公司

1. 本公司資訊：

投資公司名稱	被投資公司名稱	所在地區	主要營業項目	原始投資金額		期 末 持 有		被投資公司 本期損益(註)	本期認列之 投資損益(註)	備 註
				本 期 期 末	上 期 期 末	股數(仟股)	比 率			
富士臨國際投資 股份有限公司	崑強科技股份 有限公司	新竹縣	生產影像掃描器及電子通 訊零件等之製造業務	\$ 365,524	\$ 365,524	35,322	35.32%	552,812	272,663	- 子公司之 轉投資公 司
"	藝鑫精密工業 股份有限公司	台北縣土城市	生產電子零組件及電子機 械器材等之製造業務	60,000	60,000	6,000	75%	-	-	- 孫公司
"	訊強通訊科技 股份有限公司	台北市	無線通信機械器材製造業 務	80,000	80,000	8,000	28.57%	47,857	( 7,323)	- 子公司之 轉投資公 司
"	崑嘉科技股份 有限公司	台北市	電子零組件製造	1,000	1,000	100	100%	( 8,527)	( 4,720)	- 孫公司
"	藝鑫華仕德科技 股份有限公司	台北縣	軟板及電子零組件製造	469,500	469,500	15,650	69.56%	452,649	( 1,980)	- 孫公司
藝鑫華仕德科技 股份有限公司	VALUE SUCCESS LIMITED	英屬維京群島	控股及轉投資業務	USD 5,000	USD 5,000	5,000	100%	158,549	-	- 曾孫公司
"	KNOWLEDGE UNITED LIMITED	英屬維京群島	控股及轉投資業務	USD 500	USD 500	500	100%	16,055	-	- 曾孫公司
"	香港華仕德電路 技術有限公司	香港	軟板貿易買賣	USD 1,700	USD 1,700	-	100%	57,625	-	- 預付長期 投資款
KNOWLEDGE UNITED LIMITED	FOXLINK-WORLD CIRCUIT TECH- NOLOGY INC.	美國	軟板貿易買賣	USD 500	-	500	100%	13,611	( 2,187)	- 曾孫公司 之轉投資 公司

註：上列轉投資事業相關資訊，係依該公司自行提供之資訊揭露，而未經會計師查核簽證。



2. 轉投資公司重大交易事項相關資訊，請詳十一(一)之揭露。

(三)大陸投資資訊

1. 投資大陸之來料加工廠

本公司於民國 86 年透過轉投資事業 CU INTERNATIONAL LTD.於大陸廣東省深圳及東莞承租工廠，以來料加工方式投資營運，該來料加工廠並未具法人主體，係隸屬於 CU INTERNATIONAL LTD.之生產工廠，主要營業項目為生產電子通訊零件、電線等之製造業務。(註)

註：本公司之來料加工廠係採「來料加工」方式轉投資，其相關交易事項請詳附註五(二)。

2. 投資大陸公司之公司名稱、主要營業項目、實收資本額、投資方式、資金匯出入情形、持股比例、投資損益、期末投資、帳面價值、已匯回投資損益及赴大陸地區投資限額：

大陸投資公司名稱	主要營業項目	實收資本額	投資方式	本期期初自	本期匯出或收回投資金額		本期期末自台	本公司直接或間接持股比例	本期認列投資損益(註二)	期末投資帳面價值	截至本期止已匯回投資損益
				台灣匯出累積投資金額	匯出	收回	灣匯出累積投資金額(註一)				
富港電子(東莞)有限公司	生產電子通訊零件、電線之製造	HKD 179,076	透過第三地區投資設立公司再投資大陸公司	HKD 179,076	-	-	HKD 179,076	100%	(\$ 8,054)	\$ 573,513	-
富港電子(天津)有限公司	生產新型電子通訊零件之製造	USD 6,200	"	USD 5,200	-	-	USD 5,200	100%	11,929	196,021	-
富港電子(昆山)有限公司	生產新型電子通訊零件之製造	USD 12,000	"	USD 12,000	-	-	USD 12,000	100%	47,314	511,463	-
東莞富士昌電腦有限公司	生產電子通訊零件、電線之製造	HKD 936	"	HKD 936	-	-	HKD 936	100%	2	3,801	-
富士林電子(東莞)有限公司	生產電線、充電器組件、變壓器等之製造業務	HKD 3,297	"	HKD 3,297	-	-	HKD 3,297	100%	( 2,783)	( 8,218)	-
富士臨工業(天津)有限公司	生產新型電子通訊零件之製造業務	USD 1,000	"	USD 1,000	-	-	USD 1,000	100%	( 1,444)	30,166	-
滬強電子(上海)有限公司	從事貿易銷售業務	USD 2,000	"	USD 2,000	-	-	USD 2,000	100%	( 11,606)	25,274	-
富揚電子(昆山)有限公司	生產新型電子通訊零件之製造	USD 1,800	"	-	USD 1,800	-	USD 1,800	100%	-	56,909	-
東莞富強電子有限公司	生產電子通訊零件、電線之製造	USD 4,500	"	-	USD 4,500	-	USD 4,500	100%	( 7,071)	134,783	-

本期期末累計自台灣匯 出赴大陸地區投資金額	經濟部投審會 核准投資金額	依經濟部投審會規定 赴大陸地區投資限額
HKD183,309及USD27,500	HKD245,935及USD47,510	\$ 3,236,267

註一：係以現金透過第三地區投資事業英屬維京群島富港工業有限公司(CU INTERNATIONAL LTD.)再轉投資，上述個案業經經濟部投審會核准。

註二：係依被投資公司同期自編未經會計師查核之財務報表評價。

3. 本公司直接或間接由第三地區事業與轉投資大陸被投資公司所發生之下列重大交易事項，暨其價格、付款條件、未實現損益及其他有助於瞭解大陸投資對財務報表影響之有關資訊：

(1) 進貨金額及百分比與相關應付款項之期末餘額及百分比：無。

(2) 銷貨金額及百分比與相關應收款項之期末餘額及百分比：

公 司 名 稱	科 目	94 年 1 月 1 日 至 6 月 30 日	
		金 額	百分比
富港電子(昆山)有限公司	銷貨	\$ 819,193	8%
富港電子(天津)有限公司	銷貨	\$ 31,981	-

公 司 名 稱	科 目	94 年 6 月 30 日	
		金 額	百分比
富港電子(昆山)有限公司	應收帳款	\$ 542,019	9%
富港電子(天津)有限公司	應收帳款	\$ 31,981	-

(3) 財產交易金額及其所產生之損益數額：無。

(4) 票據背書、保證或提供擔保品之期末餘額及其目的：請詳附註十一(一)2.說明。

(5) 資金融通之最高餘額、期末餘額、利率區間及當期利息總額：無。

(6) 其他對當期損益或財務狀況有重大影響之交易事項，如勞務之提供或收受等：

公 司 名 稱	科 目	94 年 1 月 1 日 至 6 月 30 日	
		金 額	百分比
富港電子(昆山)有限公司	製造費用 - 加工費	\$ 264,327	19%
富港電子(東莞)有限公司	製造費用 - 加工費	\$ 244,030	17%
富港電子(天津)有限公司	其他應收款	\$ 159,391	31%

(四) 母子公司間業務關係及重要交易往來情形

本公司與子公司間業務關係及重要交易往來明細如下：

94年1月1日至6月30日交易往來情形							
編號	交易人名稱	交易往來對象	與交易人之關係	科目	金額	交易條件	佔合併總營收或總資產之比率
0	正崴精密工業股份有限公司	CU INTERNATIONAL LTD.	1	應付費用	\$ 96,733	依實際需要數電匯	1%
0	正崴精密工業股份有限公司	CU INTERNATIONAL LTD.	1	製造費用-加工費	812,900	當月發生之各項支出計算	7%
0	正崴精密工業股份有限公司	富港電子(昆山)有限公司	1	製造費用-加工費	264,327	當月發生之各項支出計算	2%
0	正崴精密工業股份有限公司	富港電子(昆山)有限公司	1	應收帳款	542,019	銷售後約6個月內收款	3%
0	正崴精密工業股份有限公司	富港電子(昆山)有限公司	1	銷貨	819,193	銷售價格依雙方議訂	7%
0	正崴精密工業股份有限公司	富港電子(東莞)有限公司	1	製造費用-加工費	244,030	當月發生之各項支出計算	2%
0	正崴精密工業股份有限公司	富港電子(天津)有限公司	1	其他應收款	159,391	代採購材料後約6個月內收款	1%
1	CU INTERNATIONAL LTD.	正崴精密工業股份有限公司	2	應收帳款	96,733	依實際需要數收款	1%
1	CU INTERNATIONAL LTD.	正崴精密工業股份有限公司	2	加工收入	812,900	當月發生之各項支出計算	7%
1	CU INTERNATIONAL LTD.	富港電子(天津)有限公司	3	製造費用-加工費	85,985	當月發生之各項支出計算	1%
1	CU INTERNATIONAL LTD.	富港電子(天津)有限公司	3	應付費用	121,578	依實際需要數電匯	1%
2	富港電子(昆山)有限公司	正崴精密工業股份有限公司	2	加工收入	264,327	當月發生之各項支出計算	2%
2	富港電子(昆山)有限公司	正崴精密工業股份有限公司	2	應付帳款	542,019	銷售後約6個月內付款	3%
2	富港電子(昆山)有限公司	正崴精密工業股份有限公司	2	進貨	819,193	進貨價格依雙方議訂	7%
3	富港電子(東莞)有限公司	正崴精密工業股份有限公司	2	加工收入	244,030	當月發生之各項支出計算	2%
4	富港電子(天津)有限公司	正崴精密工業股份有限公司	2	其他應付款	159,391	代採購材料後約6個月內付款	1%
4	富港電子(天津)有限公司	CU INTERNATIONAL LTD.	3	加工收入	85,985	當月發生之各項支出計算	1%
4	富港電子(天津)有限公司	CU INTERNATIONAL LTD.	3	應收帳款	121,578	依實際需要數收款	1%

十二、部門別財務資訊

不適用。

## 伍、特別記載事項

### 一、內部控制制度執行狀況

(一)最近三年度會計師提出之內部控制改進建議及內部稽核發現之重大缺失之改善情形：

年度	會計師建議審查意見摘錄	目前改善情況
91	1. 帳上已認列呆帳條件之應收帳款，宜盡速取具符合稅法規定之憑證。 2. 存貨投保金額宜提高，以保障存貨安全。 3. 提高固定資產投保金額，俾確保公司資產。 4. 應按月公告申報子公司資金貸與他人之情形。	本公司依會計師建議改善，改善情形良好。
92	1. 關係人交易宜定期對帳與收款	本公司依會計師建議改善，已逐漸改善中。
93	1. 關係人交易宜定期對帳與收款 2. 加強銷貨退回及銷貨成本轉回之管理控制	本公司依會計師建議改善，改善情形良好。

(二)內部控制聲明書：請參閱第 254 頁。

(三)委託會計師專案審查內部控制者，應列明其原因、會計師審查意見、公司改善措施及缺失事項改善情形：無。

二、委託經本局核准或認可之信用評等機構進行評等者，信用評等機構所出具之評等報告：不適用。

三、證券承銷商評估總結意見：請參閱第 255 頁。

四、律師法律意見書：請參閱第 256 頁。

五、由發行人填寫並經會計師複核之案件檢查表彙總意見：不適用。

六、前次募集與發行有價證券於申報生效（申請核准）時經行政院金融監督管理委員會證券期貨局通知應自行改進事項之改進情形：無。

七、本次募集與發行有價證券於申報生效（申請核准）時經行政院金融監督管理委員會證券期貨局通知應補充揭露之事項：無。

八、公司初次上市、上櫃或前次及最近三年度申報（請）募集與發行有價證券時，於公開說明書中揭露之聲明書或承諾事項及其目前執行情形：無。

九、最近年度及截至公開說明書刊印日止董事或監察人對董事會通過重要決議有不同意見且有紀錄或書面聲明者，其主要內容：無。

十、最近三年度私募普通股辦理情形：無。

十一、最近年度及截至公開說明書刊印日止公司及其內部人員依法被處罰、公司對其內部人員違反內部控制制度規定之處罰、主要缺失與改善情形：無。

十二、其他必要補充說明事項：無。



## 承銷商總結意見

正崴精密工業股份有限公司（以下簡稱正崴精密）本次為辦理受讓達智科技股份有限公司（以下簡稱達智科技）股份，發行普通股 5,333,333 股，每股面額新台幣 10 元，合計發行總金額新台幣 53,333,330 元，依法向行政院金融監督管理委員會提出申報。業經本承銷商採用必要之輔導及評估程序，包括實地了解正崴精密及達智科技之營運狀況，與公司董事、經理人及其他相關人員面談或舉行會議，蒐集、整理、查證及比較分析相關資料等，予以審慎評估。特依行政院金融監督管理委員會「發行人募集與發行有價證券處理準則」及中華民國證券商業同業公會「發行人募集與發行有價證券承銷商評估報告應行記載事項要點」及「證券承銷商受託辦理發行人募集與發行有價證券承銷商評估報告之評估查核程序」規定，出具本承銷商總結意見。

依本承銷商之意見，正崴精密本次募集與發行有價證券符合「發行人募集與發行有價證券處理準則」及相關法令之規定，暨其計劃具可行性及必要性，其受讓他公司股份發行新股預計進度、換股比率與受讓他公司股份發行新股後預計可能產生效益亦具合理性。

富邦綜合證券股份有限公司

負責人：葉 公 亮

中 華 民 國 九 十 四 年 月 日

# 律師法律意見書

051108

正崴精密工業股份有限公司本次為受讓達智科技股份有限公司(以下簡稱達智公司)股東所有之部分達智公司股權，依公司法第 156 條第 6 項規定，辦理增資發行新股計 5,333,333 股，每股面額計新台幣 10 元正，總金額為新台幣 53,333,330 元正，向行政院金融監督管理委員會提出申報（請）。經本律師採取必要審核程序，包括實地瞭解，與公司董事、經理人及相關人員面談或舉行會議，蒐集、整理、查證公司議事錄、重要契約及其他相關文件、資料，並參酌相關專家之意見等。特依「發行人募集與發行有價證券處理準則」規定，出具本律師法律意見書。

依本律師意見，正崴精密工業股份有限公司本次向行政院金融監督管理委員會提出之法律事項檢查表所載事項，並未發現有違反法令致影響有價證券募集與發行之情事。

此致

正崴精密工業股份有限公司

協誠國際法律事務所

楊鈞國律師（簽章）

中 華 民 國 九 十 四 年 十 一 月 二 十 一 日

十三、上市上櫃公司應就公司治理運作情形應記載下列事項：

(一) 公司治理運作情形及其與上市上櫃公司治理實務守則差異情形及原因

項目	運作情形	與上市上櫃公治理實務守則差異情形及原因
<p>一、公司股權結構及股東權益</p> <p>(一) 公司處理股東建議或糾紛等問題之方式</p> <p>(二) 公司掌握實際控制公司之主要股東及主要股東之最終控制者名單之情形</p> <p>(三) 公司建立與關係企業風險控管機制及防火牆之方式</p>	<p>(一) 公司設有股務部，負責處理相關股務事宜</p> <p>(二) 公司定期掌握主要股東及其最終控制者之變化情形</p> <p>(三) 公司訂有關係企業交易作業程序，以控管各項作業程序</p>	<p>(一) 無</p> <p>(二) 無</p> <p>(三) 無</p>
<p>二、董事會之組成及職責</p> <p>(一) 公司設置獨立董事之情形</p> <p>(二) 定期評估簽證會計師獨立性之情形</p>	<p>(一) 公司目前已設有一席獨立董事</p> <p>(二) 公司董事會定期評估簽證會計師之獨立性</p>	<p>(一) 無</p> <p>(二) 無</p>
<p>三、監察人之組成及職責</p> <p>(一) 公司設置獨立監察人之情形</p> <p>(二) 監察人與公司之員工及股東溝通之情形</p>	<p>(一) 公司目前已設有一席獨立監察人</p> <p>(二) 監察人認為必要時得與公司之員工及股東直接連絡對談</p>	<p>(一) 無</p> <p>(二) 無</p>
<p>四、建立與利害關係人溝通管道之情形</p>	<p>本公司設有發言人，並可透過公司網站、電話及傳真方式與利害關係人建立溝通管道</p>	<p>無</p>
<p>五、資訊公開</p> <p>(一) 公司架設網站，揭露財務業務及公司治理資訊之情形</p> <p>(二) 公司採行其他資訊揭露之方式(如架設英文網站、指定專人負責公司資訊之蒐集及揭露、落實發言人制度、法人說明會過程放置公司網站等)</p>	<p>(一) 公司已架設網站，揭露各項財務業務資訊，與公司治理相關資訊。</p> <p>(二) 公司已架設中英文網站，並放置法人說明會相關資訊及落實發言人制度，另已指定專人負責公司資訊之蒐集及揭露</p>	<p>(一) 無</p> <p>(二) 無</p>
<p>六、公司設置審計委員會等功能委員會運作情形</p>	<p>本公司未設置審計委員會</p>	<p>本公司擬由監察人行使審計委員之職能</p>
<p>七、公司如依據「上市上櫃公司治理實務守則」訂有公司治理實務守則者，請敘明其運作與所訂公司治理實務守則之差異情形： 公司尚未訂有公司治理實務守則</p>		
<p>八、其他有助於瞭解公司治理運作情形之重要資訊(如董事及監察人進修之情形、董事出席及監察人列席董事會狀況、風險管理政策及風險衡量標準之執行情形、保護消費者或客戶政策之執行情形、董事對利害關係議案迴避之執行情形、公司為董事及監察人購買責任保險之情形及社會責任等)：</p> <p>1. 公司不定期安排董事參加有關公司治理主題相關之研討會等，惟本公司治理制度尚未制定，其進修情形尚未在網站揭露</p> <p>2. 本公司已擬將董監保險納入公司章程中。</p> <p>3. 本公司董事對於董事會議之事項有自身利害關係者已自行迴避，不加入表決。</p>		

(二) 公司如有訂定公司治理守則及相關規章者，應揭露其查詢方式：無。

(三) 其他足以增進對公司治理運作情形之瞭解的重要資訊，得一併揭露：無。



## 陸、重要決議

### 一、股東會議紀錄：

#### 正崴精密工業股份有限公司九十四年股東常會議事錄

時間：民國九十四年六月十日(星期五)上午九時

地點：台北縣土城市中山路 18 號 7 樓(本公司員工餐廳)

出席：出席總股數 192,768,484 股，佔本公司已發行股份總額 258,761,579 股之 74.49%

來賓：資誠會計師事務所張明輝會計師、鼎岳律師事務所陳麗增律師

主席：郭董事長台強

記錄：顏靜如

宣佈開會：(出席股東及股東委託人代表股份總數已逾法定股數，宣佈開會)

行禮如儀

主席致詞：(略)

### 壹、報告事項：

#### 第一案 董事會提

案由：本公司九十三年度營業狀況報告，報請 公鑒。

說明：(略)

#### 第二案 監察人提

案由：監察人審查九十三年度決算表冊報告，報請 公鑒。

說明：監察人審查報告書如附件。

#### 報告案三

案由：其他報告事項。

說明：本公司九十三年度背書保證情形報告。

本公司截至 93.12.31 止背書保證辦理情形如下：

1.保證對象：富港電子(昆山)有限公司

保證金額：美金參仟貳佰萬元整

2.保證對象：富港電子(東莞)有限公司

保證金額：美金壹仟陸佰萬元整

3.保證對象：矽峰光電科技股份有限公司

保證金額：新台幣貳億元整

4.保證對象：芯強科技股份有限公司

保證金額：新台幣貳億元整

5.保證對象：FOXLINK TECHNOLOGY LTD.

保證金額：美金壹仟貳佰萬元整

6.本案依據本公司背書保證辦法辦理並業經董事會通過在案。

## 貳、承認事項：

### 第一案 董事會提

案由：本公司九十三年度營業決算表冊，敬請 承認。

說明：本公司九十三年度財務報表業經資誠會計師事務所查核完竣，連同營業報告書亦經監察人審查並出具書面審查報告在案，敬請 承認。（詳附件）

決議：本案經主席徵詢全體出席股東無異議照案通過。

### 第二案 董事會提

案由：本公司九十三年度盈餘分配案，敬請 承認。

說明：一、本公司盈餘分派表業經監察人審查完竣。（詳附件）

二、本公司九十三年度盈餘分配擬每股分配 2.5 元，其中股票股利為 1 元，現金股利為 1.5 元。

決議：本案經主席徵詢全體出席股東無異議照案通過。

## 參、討論暨選舉事項

### 第一案 董事會提

案由：本公司盈餘及員工紅利轉增資發行新股案，敬請 審議。

說明：本增資案按下列方式辦理：

一、自累積九十三年度可分配盈餘中提撥股東紅利新台幣 258,761,580 元及員工紅利新台幣 80,000,000 元，合計新台幣 338,761,580 元轉增資發行新股 33,876,158 股，除員工紅利外，每仟股無償配發 100 股，增資後實收資本額為新台幣 2,926,377,370 元。本次盈餘及員工紅利轉增資之用途為購置機器，擴充生產產能，以提升產品競爭力。

二、新股發行條件：

（一）本次盈餘轉增資配發不足壹股之畸零股，擬請股東自行併湊成整股，

於配股基準日起五日內向本公司股務代理部申請，逾期未申請併湊者或併湊不足壹股之畸零股，按面額改發現金至元為止，此部份股數擬授權董事長洽特定人按面額認購之。

(二) 有關員工紅利轉增資之分派，按本公司員工分紅入股辦法分配之。

(三) 本次增資發行之新股其權利與義務與原有股份相同。

(四) 本案俟股東常會通過並呈報主管機關核准後，授權董事會另訂配股基準日，並按除權基準日股東名簿記載之股東及其持有股份比例分配之。

(五) 若因主管機關職權行使緣故，使得本公司九十三年度盈餘分派暨增資發行新股之內容與本次會議決議通過之內容有所不同時，擬授權董事會配合法令規定或主管機關要求，全權處理之。

決議：本案經主席徵詢全體出席股東無異議照案通過。

#### 第二案 董事會提

案由：修訂本公司「取得或處分資產處理程序」，敬請 審議。

說明：為配合本公司營運需要，修訂本公司「取得或處分資產處理程序」。(修訂後資料請參閱議事手冊第 18-30 頁)

決議：本案經主席徵詢全體出席股東無異議照案通過。

#### 第三案 董事會提

案由：修訂本公司章程，敬請 審議。

說明：為配合本公司營運需要，修訂本公司章程，修訂章程條文對照表，詳附件。

決議：本案經主席徵詢全體出席股東無異議照案通過。

#### 第四案 董事會提

案由：改選本公司董事及監察人，提請 審議。

說明：一、本公司本屆董事及監察人任期於九十四年五月三十日屆滿，故應於本年股東常會全面改選。

二、依本公司章程規定應選出董事五席，監察人三席，新任董事及監察人於股東常會當選後即日就任，任期三年，任期自九十四年六月十日至九十七年六月九日。

三、敬請舉行選舉。

選舉結果：董事及監察人當選名單如下

職稱	戶號	戶名	當選權數
董事	5	鑫鴻國際投資股份有限公司代表人：郭台強	162,055,528
董事	1	方正	128,975,423
董事	3	尹曉蓉	127,053,403
董事	5	鑫鴻國際投資股份有限公司代表人：李政	126,011,283
董事	E200978215	林麗珍	123,462,233
監察人	5	鑫鴻國際投資股份有限公司代表人：羅玉珍	147,128,020
監察人	636	王調軍	127,279,957
監察人	S201021154	萬瑞霞	126,126,745

#### 第五案 董事會提

案由：解除新任董事競業禁止之限制，敬請 審議。

說明：一、公司法第二〇九條第一項規定「董事為自己或他人為屬於公司營業範圍內之行為，應對股東會說明其行為之重要內容，並取得其許可」。

二、擬提請股東會許可解除對該等董事及其代表人自就任各該同業公司董事之日起之限制，連任時亦同。(詳附件)

決議：本案經主席徵詢全體出席股東無異議照案通過。

肆、其他議案及臨時動議：無。

伍、散會

正崴精密工業股份有限公司

盈餘分派表

中華民國九十三年度

單位：新台幣元

項 目	金 額		備 註
	小 計	合 計	
期初未分配盈餘		383,081,922	
加：本年度稅後淨利	1,296,941,126		
減：長期股權投資被投資公司未按 持股比例認購發行新股之投 資股權淨值減少數	(24,846,462)	1,272,094,664	
可供分配盈餘		1,655,176,586	
減：			
提列法定盈餘公積	(127,209,466)		係依公司法第 237條第一項規 定提撥
提列特別盈餘公積	(54,632,958)		依證券交易法第 41條第一項規定 提撥
分配項目：			
現金股利	(388,142,369)		每股1.5元
股票股利	(258,761,580)		每股1元
員工紅利	(88,314,532)		係依公司章程第 28條規定分配， 員工紅利為12%
董監事酬勞	(735,954)	(917,796,859)	係依公司章程第 28條規定分配， 董監事酬勞為 0.1%
期末未分配盈餘		737,379,727	

負責人：

經理人：

主辦會計：

**正崴精密工業股份有限公司**  
**公司章程修訂條文對照表**

<u>原 條 文</u>	<u>修 訂 後 條 文</u>	<u>修 訂 理 由</u>
第二十五條 全體董事及監察人之報酬由股東會議定之，得依同業通常水準支給之。另本公司得為董事及監察人購買責任保險，以降低董事因依法執行職務導致被股東或其他關係人控訴之風險。	第二十五條 全體董事及監察人之報酬由股東會議定之，得依同業通常水準支給之。另本公司得為董事及監察人購買責任保險，以降低董事及監察人因依法執行職務導致被股東或其他關係人控訴之風險。	配合公司營運需要

## 第二十八條

本公司年度總決算如有盈餘，應先提繳稅款，彌補以往虧損，次提百分之十為法定盈餘公積，其餘由董事會擬具分派議案，提請股東會決議分派之；其中董監事酬勞為千分之一，員工紅利為百分之十二，而員工分利之分派對象得包括本公司員工及從屬公司員工。本公司經營資訊及通訊相關產業，處於企業生命週期之成長期，故為配合整體環境及產業成長特性，以達成公司永續經營、穩定經營績效之目標，本公司之股利政策將依公司可分配盈餘之百分之三十至百分之九十以股利方式分配予股東。而依未來資本支出預算及資金需求情形，本公司發放之股利其中現金股利以不低於百分之二十為原則。公司分配盈餘時，除依法提列法定盈餘公積外，應依證券交易法第四十一條第一項規定，就當年度發生之帳列股東權益減項金額（如長期股權投資未實現跌價損失、累積換算調整數等）自當年度稅後盈餘與前期為分配盈餘提列相同數額之特別盈餘公積不得分派。俟股東權益減項數額有迴轉時，得就迴轉部份分派盈餘。

## 第二十八條

本公司年度總決算如有盈餘，應先提繳稅款，彌補以往虧損，次提百分之十為法定盈餘公積，其餘由董事會擬具分派議案，提請股東會決議分派之；其中董監事酬勞為千分之一，員工紅利為百分之十二，而員工分利之分派對象得包括本公司員工及從屬公司員工。本公司經營資訊及通訊相關產業，處於企業生命週期之成長期，故為配合整體環境及產業成長特性，以達成公司永續經營、穩定經營績效之目標，本公司之股利政策將依公司可分配盈餘之百分之三十至百分之九十以股利方式分配予股東。而依未來資本支出預算及資金需求情形，本公司發放之股利其中現金股利將不低於百分之二十。公司分配盈餘時，除依法提列法定盈餘公積外，應依證券交易法第四十一條第一項規定，就當年度發生之帳列股東權益減項金額（如長期股權投資未實現跌價損失、累積換算調整數等）自當年度稅後盈餘與前期為分配盈餘提列相同數額之特別盈餘公積不得分派。俟股東權益減項數額有迴轉時，得就迴轉部份分派盈餘。

配合公司營運需要

<u>原 條 文</u>	<u>修 訂 後 條 文</u>	<u>修 訂 理 由</u>
<p>第三十條：            本章程訂立於民國七十五年六月十七日。            第一次章程修訂於民國七十五年七月一日。            第二次章程修訂於民國七十六年六月六日。            第三次章程修訂於民國七十九年三月十六日。            第四次章程修訂於民國八十四年十二月十七日。            第五次章程修訂於民國八十五年一月九日。            第六次章程修訂於民國八十五年四月十二日。            第七次章程修訂於民國八十五年九月十六日。            第八次章程修訂於民國八十六年一月十七日。            第九次章程修訂於民國八十六年五月二十八日。            第十次章程修訂於民國八十七年六月十一日。            第十一次章程修訂於民國八十八年六月二十五日。            第十二次章程修訂於民國八十九年六月二日。            第十三次章程修訂於民國九十年六月八日。            第十四次章程修訂於民國九十一年五月三十日。            第十五次章程修訂於民國九十二年五月三十日。            第十六次章程修訂於民國九十三年六月三日。</p>	<p>第三十條            本章程訂立於民國七十五年六月十七日。            第一次章程修訂於民國七十五年七月一日。            第二次章程修訂於民國七十六年六月六日。            第三次章程修訂於民國七十九年三月十六日。            第四次章程修訂於民國八十四年十二月十七日。            第五次章程修訂於民國八十五年一月九日。            第六次章程修訂於民國八十五年四月十二日。            第七次章程修訂於民國八十五年九月十六日。            第八次章程修訂於民國八十六年一月十七日。            第九次章程修訂於民國八十六年五月二十八日。            第十次章程修訂於民國八十七年六月十一日。            第十一次章程修訂於民國八十八年六月二十五日。            第十二次章程修訂於民國八十九年六月二日。            第十三次章程修訂於民國九十年六月八日。            第十四次章程修訂於民國九十一年五月三十日。            第十五次章程修訂於民國九十二年五月三十日。            第十六次章程修訂於民國九十三年六月三日。            第十七次章程修訂於民國九十四年六月十日。</p>	<p>配合公司章程修訂</p>



二、董事會議紀錄：

正崴精密工業股份有限公司  
九十四年十月份董事會議紀錄

一、會議時間：中華民國九十四年十月十三日下午一時三十分

二、會議地點：土城國際總部701 會議室

三、主席：郭台強 記錄：王世杰

四、出席董監事：郭台強、方正、尹曉蓉、李政、林麗珍

五、議程

案由：本公司擬增資發行新股以收購達智科技股份有限公司股權案，提請審議。

說明：1.本公司為擴展通訊產業的營運規模，並強化通訊產品研發能力，提升市場競爭力，以利爭取國際大廠之訂單。擬發行新股受讓達智科技股東所持有部份股權以進行策略聯盟。

2.本公司依公司法第156條第6項規定，發行新股受讓達智科技股東所持有部份股權，雙方議定之股份交換比率以本公司1股受讓達智科技4.8股，取得達智科技25,600,000股，佔達智科技股權51.2%，有關合作契約書及股份轉讓協議書請參閱附件一及附件二。

3.本公司目前實收資本額為新台幣2,960,045,030元，因上開增資發行新股受讓股權案，擬預計增資發行新股5,333,333股，每股以面額10元發行，增資後本公司實收資本額為新台幣3,013,378,360元。

4.本次辦理受讓他公司股份發行新股作業若如期向主管機關申請生效，暫訂受讓股份增資發行新股基準日為95年1月20日。

5.股份交換比例之計算方式係考量雙方公司之獲利能力、每股淨值、市價，並綜合考量雙方公司目前之營運狀況、產品及行銷通路的互補性及未來發展遠景所訂定，並委請財務專家出具合理性之複核意見書，請參閱附件三。

6.預計可能產生之效益：由於達智科技在手機產品擁有研發及銷售實力，並已成功跨入國際手機大廠ODM業務，因此藉由本次股份交換將與本公司建立起更緊密的合作關係，結合達智科技在手機產品之研發實力，以共同爭取國際大廠的訂單，雙方互蒙其利，並有益於整體資源的整合，更可藉由技術、經驗上的互補共同開發更符合市場及客戶需求與品質更佳的产品，提升產業市場競爭力

決議：全體出席董事同意通過。

六、臨時動議。

# 正崴精密工業股份有限公司

董 事 長： 鑫鴻國際投資股份有限公司

代表人：郭 台 強

總 經 理： 郭 台 強

董 事： 方 正

董 事： 尹 曉 蓉