

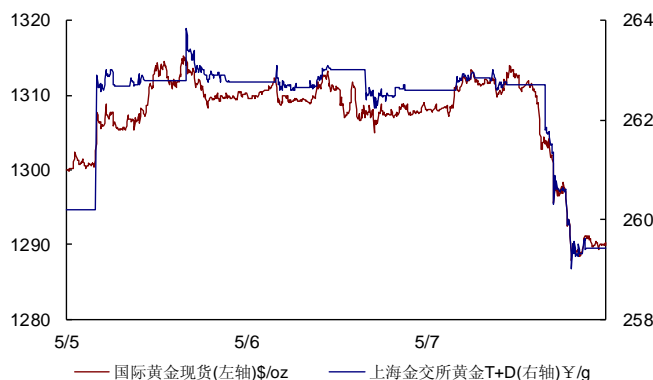
编辑：徐小钧 (021)60466012
 xuxiaojun.zh@ccb.com
 审核：袁匡济 (021)68490079
 yuankuangji.zh@ccb.com

商品与期货市场每日快讯

贵金属市场

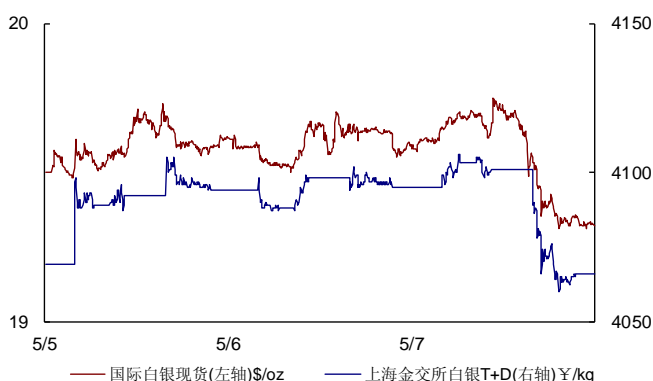
黄金现货——跌 1.39% 至 1,289.88 美元/盎司

国内外黄金现货市场走势

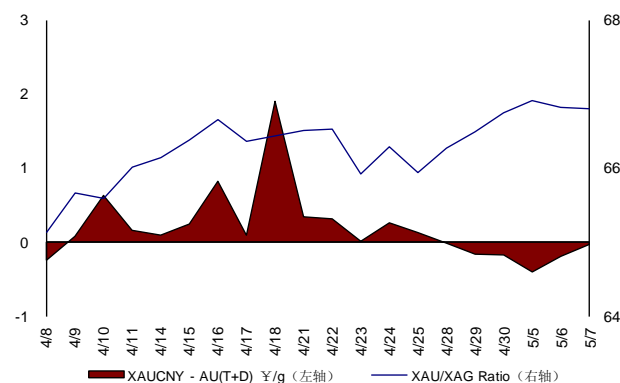


白银现货——跌 1.38% 至 19.32 美元/盎司

国内外白银现货市场走势



国内外黄金价差及国际金银比价



◆ 国际金价跌 1.39%，报于 1,289.88 美元/盎司或 258.59 元/克；国际银价跌 1.38%，报于 19.32 美元/盎司或 3.87 元/克。

昨日，美联储主席耶伦于国会联合经济委员会听证会就货币政策及美国经济前景作证。整体看，耶伦对美国经济比较乐观。耶伦预计，今年经济增长快于去年，劳动力市场已大幅改善，但离令人满意还很远，房产市场或不及预期，未来美联储将维持高度宽松的政策。

同日，俄罗斯总统普京表示，俄罗斯与欧洲安全与合作组织（OSCE）已就乌克兰危机接近达成一致。具体包括：俄表示已从乌边境撤军；俄呼吁乌南部和东部推迟独立公投，以帮助会谈。对此，俄东部顿涅茨克地区亲俄分裂分子表示，将考虑普京对推迟独立大选的呼吁，给俄罗斯总统最大的尊重。

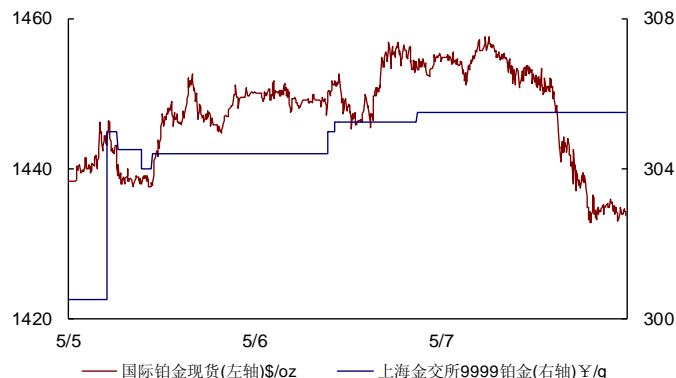
受耶伦证词及乌局势缓和影响，风险资产上涨，贵金属避险需求急降，金银价格下挫。预计金银波动区间分别为 [1260, 1310]、[19.0, 19.6] 美元/盎司。

国内上海黄金交易所方面，Au(T+D) 合约持仓 156,144 手，Ag(T+D) 合约持仓 4,216,560 手；mAu(T+D) 合约持仓 60,380 手。延期补偿费方向：Au(T+D)--多付空；mAu(T+D)--空付多；Ag(T+D)--空付多。

本报告中的信息均来源于已公开的资料，我公司对这些信息的准确性及完整性不作任何保证。报告中的信息或所表达的意见并不构成所述证券买卖的出价或征价。本报告的版权仅为我公司所有，未经书面许可，任何机构和个人不得以任何形式翻版、复制、刊登、发表或引用。

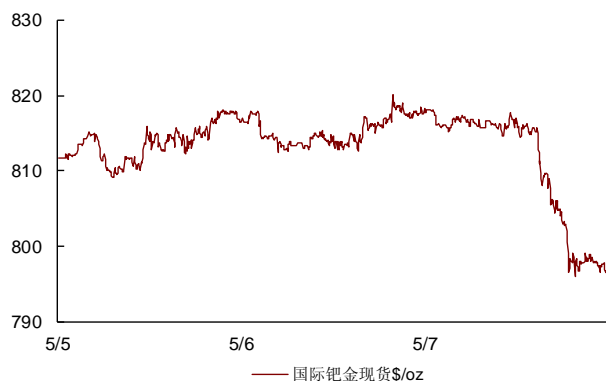
铂金现货——跌 1.44% 至 1,433.81 美元/盎司

国内外铂金现货市场走势



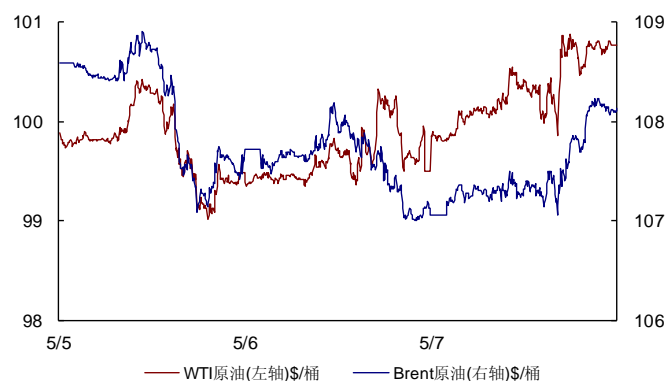
钯金现货——跌 2.74% 至 796.00 美元/盎司

国际钯金现货市场走势



原油期货

主要原油市场走势比较



◆ 国际铂价跌 1.44%，报于 1,433.81 美元/盎司或 287.44 元/克；国际钯价跌 2.74%，报于 796.00 美元/盎司或 159.58 元/克。

◆ WTI 原油期货价格涨 0.99%，报于 100.85 美元/桶；BRENT 原油期货价格涨 0.91%，报于 108.09 美元/桶。

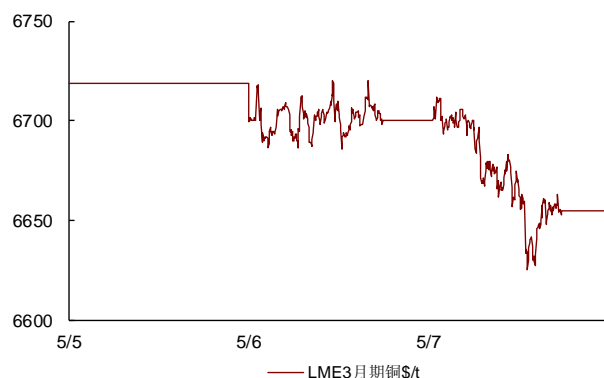
美国能源信息署（EIA）发布数据显示，4月30日当周原油库存减少178万桶，预期增加140万桶。同时，3月消费者信贷增加175.3亿美元，大于预期增加157.5亿美元，升幅为2013年2月以来最大。受到库存意外下降及经济数据向好提振，WTI 原油盘中跳涨。

利比亚紧张局势升级，叛军再度占领港口，BRENT 原油上涨。

本报告中的信息均来源于已公开的资料，我公司对这些信息的准确性及完整性不作任何保证。报告中的信息或所表达的意见并不构成所述证券买卖的出价或征价。本报告的版权仅为我公司所有，未经书面许可，任何机构和个人不得以任何形式翻版、复制、刊登、发表或引用。

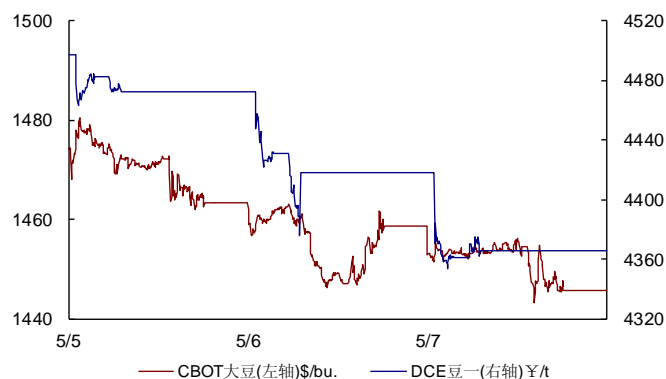
期铜市场——跌 0.67% 至 6,655.00 美元/吨

伦敦 3 月铜期货走势



农产品期货

境内外大豆期货走势



资料来源: Bloomberg

◆ LME3 月期铜价格跌 0.67%，报于 6,655.00 美元/吨。

德国 3 月工厂订单较前月下滑 2.8%，预期为上升 0.2%。欧洲铜需求仅次于中国，制造业活动放缓被视为铜消费前景的负面信号，期铜市场小幅下挫。

◆ CBOT 大豆期货价格跌 0.82%，报于 1,445 2/4 美元/蒲式耳；大商所豆一期货价格跌 0.41%，报于 4,359 元/吨。

因全球油籽供应增加，且来自最大进口国中国的需求放缓，美国大豆期货周三连跌第三日，触及一个月最低。

全球的大豆进口商目前正在收购南美新收割的、价格更低的大豆，令美国大豆出口放缓。

本报告中的信息均来源于已公开的资料，我公司对这些信息的准确性及完整性不作任何保证。报告中的信息或所表达的意见并不构成所述证券买卖的出价或征价。本报告的版权仅为我公司所有，未经书面许可，任何机构和个人不得以任何形式翻版、复制、刊登、发表或引用。

5月6日国内商品与期货市场基本情况

合约	开盘价	最高价	最低价	收盘价	涨跌幅	成交量	
Au(T+D)	262.39	263.00	262.00	262.75	-0.10%	24,870	(千克)
Ag(T+D)	4,094	4,107	4,094	4,101	0.07%	367,886	(千克)
mAu(T+D)	262.50	263.05	262.20	262.80	-0.10%	8,778	(千克)
Pt9995	305.50	305.50	305.50	305.50	0.08%	52	(千克)
期金活跃合约	262.45	263.30	261.95	262.65	-0.25%	92,452	(千克)
期银活跃合约	4,101	4,108	4,093	4,102	0.12%	479,156	(千克)
期铜活跃合约	47,100	47,290	46,890	46,910	-0.64%	188,136	(5吨)
期铝活跃合约	13,185	13,205	13,085	13,095	-0.72%	39,080	(5吨)
豆一活跃合约	4,369	4,387	4,353	4,359	-0.41%	120,258	(10吨)

数据来源: Bloomberg

5月6日国际商品与期货市场基本情况

合约	开盘价	最高价	最低价	收盘价	涨跌幅	成交量	
国际金价	1,308.06	1,314.59	1,286.80	1,289.88	-1.39%	-	-
国际银价	19.59	19.76	19.29	19.32	-1.38%	-	-
国际铂价	1,454.25	1,458.13	1,430.87	1,433.81	-1.44%	-	-
国际钯价	817.75	818.47	795.75	796.00	-2.74%	-	-
COMEX黄金活跃合约	1,307.90	1,315.00	1,286.60	1,289.70	-1.38%	167,867	(百盎司)
纽约原油活跃合约	99.83	100.99	99.78	100.85	0.99%	271,088	(千桶)
布伦特原油活跃合约	107.17	108.25	106.96	108.09	0.91%	217,143	(千桶)
LME三月期铜	6,700	6,715	6,622	6,655	-0.67%	17,964	(25吨)
LME三月期铝	1,787	1,791	1,762	1,768	-1.01%	19,607	(25吨)
LME三月期镍	18,536	18,700	18,516	18,690	0.74%	5,121	(6吨)
CBOT大豆期货	1,456 3/4	1,457 2/4	1,441 3/4	1,445 2/4	-0.82%	82,389	(5千蒲式耳)

数据来源: Bloomberg

欢迎关注“建行贵金属业务”微信号，获取行情资讯、投资建议和营销信息。



本报告中的信息均来源于已公开的资料，我公司对这些信息的准确性及完整性不作任何保证。报告中的信息或所表达的意见并不构成所述证券买卖的出价或征价。本报告的版权仅为我公司所有，未经书面许可，任何机构和个人不得以任何形式翻版、复制、刊登、发表或引用。