



江苏蓝丰生物化工股份有限公司

2013 年度报告

2014 年 03 月

第一节 重要提示、目录和释义

本公司董事会、监事会及董事、监事、高级管理人员保证年度报告内容的真实、准确、完整，不存在虚假记载、误导性陈述或重大遗漏，并承担个别和连带的法律责任。

所有董事均已出席了审议本报告的董事会会议。

公司经本次董事会审议通过的利润分配预案为：以 2013 年 12 月 31 日的公司总股本为基数，向全体股东每 10 股派发现金红利 0.20 元（含税），送红股 0 股（含税），不以公积金转增股本。

公司负责人杨振华、主管会计工作负责人熊军及会计机构负责人(会计主管人员)杨民达声明：保证年度报告中财务报告的真实、准确、完整。

本报告涉及对未来发展的展望，不构成对投资者的实质承诺，请广大投资者注意投资风险。

目录

2013 年度报告.....	1
一、重要提示、目录和释义	2
二、公司简介.....	6
三、会计数据和财务指标摘要	8
四、董事会报告.....	9
五、重要事项.....	27
六、股份变动及股东情况	36
七、董事、监事、高级管理人员和员工情况	42
八、公司治理.....	51
九、内部控制.....	58
十、财务报告.....	58
十一、备查文件目录	132

释义

释义项	指	释义内容
公司、本公司、蓝丰生化	指	江苏蓝丰生物化工股份有限公司
苏化集团	指	江苏苏化集团有限公司
格林投资	指	苏州格林投资管理有限公司
华益投资	指	新沂市华益投资管理有限公司
国嘉投资	指	苏州国嘉创业投资有限公司
宁夏蓝丰	指	宁夏蓝丰精细化工有限公司
蓝丰进出口	指	江苏蓝丰进出口有限公司
农药原药	指	农药活性成分，一般不能直接使用，必须加工配制成各种类型的制剂才能使用
农药制剂	指	在农药原药中加入一定的助剂加工后可以直接使用的农药剂型
杀菌剂	指	用来防治植物病原微生物的农药
杀虫剂	指	用来防治有害昆虫的农药
除草剂	指	用来防除农田杂草的农
精细化工中间体	指	精细化工的半成品，是生产某些产品的中间产物
林草净	指	环嗪酮，一种芽后触杀性除草剂
证监会	指	中国证券监督管理委员会
深交所	指	深圳证券交易所
元	指	人民币元
折百	指	按浓度 100% 计算
FMC	指	FMC AGRICULTURE PRODUCTS INTERNATIONAL AG

重大风险提示

公司存在市场竞争风险、汇率风险、规模扩大带来的经营管理风险以及环保安全风险，具体内容详见本报告“第四节、董事会报告”之“七、公司未来发展展望”。

第二节 公司简介

一、公司信息

股票简称	蓝丰生化	股票代码	002513
股票上市证券交易所	深圳证券交易所		
公司的中文名称	江苏蓝丰生物化工股份有限公司		
公司的中文简称	蓝丰生化		
公司的外文名称（如有）	Jiangsu Lanfeng Bio-chemical Co.,Ltd.		
公司的外文名称缩写（如有）	LFBC		
公司的法定代表人	杨振华		
注册地址	江苏新沂经济开发区苏化路 1 号		
注册地址的邮政编码	221400		
办公地址	江苏新沂经济开发区苏化路 1 号		
办公地址的邮政编码	221400		
公司网址	www.jslanfeng.com		
电子信箱	lfshdmb@jslanfeng.com		

二、联系人和联系方式

	董事会秘书	证券事务代表
姓名	陈康	王楚
联系地址	江苏新沂经济开发区苏化路 1 号	江苏新沂经济开发区苏化路 1 号
电话	0516-88920479	0516-88920479
传真	0516-88923712	0516-88923712
电子信箱	lfshdmb@jslanfeng.com	lfshdmb@jslanfeng.com

三、信息披露及备置地点

公司选定的信息披露报纸的名称	《证券日报》、《证券时报》和《中国证券报》
登载年度报告的中国证监会指定网站的网址	巨潮资讯网 www.cninfo.com.cn
公司年度报告备置地点	公司证券部

四、注册变更情况

	注册登记日期	注册登记地点	企业法人营业执照 注册号	税务登记号码	组织机构代码
首次注册	2007 年 09 月 24 日	江苏省徐州工商行政 管理局	320300000017224	320381137099187	13709918-7
报告期末注册	2012 年 06 月 04 日	江苏省徐州工商行政 管理局	320300000017224	320381137099187	13709918-7
公司上市以来主营业务的变化情况（如 有）	无变更				
历次控股股东的变更情况（如有）	无变更				

五、其他有关资料

公司聘请的会计师事务所

会计师事务所名称	江苏公证天业会计师事务所（特殊普通合伙）
会计师事务所办公地址	无锡市新区开发区旺庄路生活区
签字会计师姓名	滕飞 王书仁

公司聘请的报告期内履行持续督导职责的保荐机构

适用 不适用

公司聘请的报告期内履行持续督导职责的财务顾问

适用 不适用

第三节 会计数据和财务指标摘要

一、主要会计数据和财务指标

公司是否因会计政策变更及会计差错更正等追溯调整或重述以前年度会计数据

是 否

	2013 年	2012 年	本年比上年增减(%)	2011 年
营业收入(元)	1,372,077,334.44	1,268,549,951.06	8.16%	1,143,272,622.51
归属于上市公司股东的净利润(元)	21,101,734.20	59,230,650.74	-64.37%	83,464,845.86
归属于上市公司股东的扣除非经常性损益的净利润(元)	17,456,089.10	60,076,185.07	-70.94%	84,737,453.87
经营活动产生的现金流量净额(元)	54,682,858.07	58,878,647.59	-7.13%	19,570,673.41
基本每股收益(元/股)	0.10	0.28	-64.29%	0.39
稀释每股收益(元/股)	0.10	0.28	-64.29%	0.39
加权平均净资产收益率(%)	1.78%	5.15%	-3.37%	7.49%
	2013 年末	2012 年末	本年末比上年末增减(%)	2011 年末
总资产(元)	2,588,610,379.42	2,331,546,895.30	11.03%	1,751,761,243.22
归属于上市公司股东的净资产(元)	1,186,236,994.47	1,181,606,104.19	0.39%	1,139,667,210.86

二、非经常性损益项目及金额

单位：元

项目	2013 年金额	2012 年金额	2011 年金额	说明
非流动资产处置损益(包括已计提资产减值准备的冲销部分)	-1,220,301.79	-161,785.46	-10,641,455.58	
计入当期损益的政府补助(与企业业务密切相关,按照国家统一标准定额或定量享受的政府补助除外)	7,011,924.50	1,671,266.67	10,463,743.21	
除上述各项之外的其他营业外收入和支出	-1,476,821.83	-2,259,846.15	-1,179,451.26	
减: 所得税影响额	669,155.78	95,169.39	-84,555.62	
合计	3,645,645.10	-845,534.33	-1,272,608.01	--

第四节 董事会报告

一、概述

2013年，国内经济持续低迷，安全环保形势异常严峻，农药市场无序竞争加剧，公司大吨位产品生产负荷开工不足，种种不利因素制约着企业发展。公司在董事会的正确领导下，全体员工凝心聚力、攻坚克难，实现营业收入137,207.73万元，比上年同期增长8.16%，实现净利润2,092.52万元，比上年同期下降64.67%。

报告期内，公司新沂本部坚持“安全、环保、优质、低耗、稳产”的发展方针，生产整体工作平稳有序，内外贸销售实现新突破，管理工作按年初提出的内部管理年目标展开，精细化管理取得积极进展。科技研发方面公司本部完成18项技术改进，减少了劳动强度，降低了能源消耗。苏州研发中心落成并投入使用，组织科研人员迅速立项，刻苦钻研，取得了阶段性成果。

报告期内，公司积极推进全资子公司宁夏蓝丰项目建设，充分调研并捕捉市场细微变化，以市场为导向，不断调整生产计划，改进产品质量，加大技改力度。邻苯二胺、邻硝基苯胺、3,3-二氯联苯胺盐酸盐、对苯二胺复合体等项目先后建成并投产，为公司实现战略调整、完善产业布局提供了有力保障。全资子公司江苏蓝丰进出口有限公司及控股子公司 VEXTACHEM SRL（意大利）也相继完成注册，主营化学原料、剂型贸易销售，进一步强化了对外销售的力度，为公司拓展海外市场、提升业绩做好了充分的准备。

二、主营业务分析

1、概述

单位：元

项目	2013年	2012年	同比增减
营业收入	1,372,077,334.44	1,268,549,951.06	8.16%
营业成本	1,141,735,047.61	1,009,232,658.02	13.13%
销售费用	53,606,554.90	59,217,191.83	-9.47%
管理费用	101,065,836.30	89,751,405.23	12.61%
财务费用	51,414,409.26	37,613,531.82	36.69%
研发投入	42,589,416.34	46,492,428.34	-8.39%
经营活动现金净流量	54,682,858.07	58,878,647.59	-7.13%
投资活动现金净流量	- 237,242,902.97	- 414,395,094.35	42.75%
筹资活动现金净流量	116,589,765.54	110,263,401.17	5.74%

报告期内，公司营业收入比上年同期增长8.16%，营业成本比上年同期增长13.13%，主要原因是企业生产扩大，产销量增加所致。

报告期内，公司销售费用较去年同期下降9.47%，主要原因是运费比同期减少支出438万元（海运费招标），广告费比同期减少支出88万元；管理费用增长12.61%，其中技术开发费比同期资金增加支出931万元，折旧比同期增加支出151万元；财务费用增长36.69%，主要原因是利息支出比同期增支798万元，汇兑损失比同期增支892万元；利息收入增加233万元。

公司回顾总结前期披露的发展战略和经营计划在报告期内的进展情况

一是生产工作整体平稳有序。2013年，“安全、环保、优质、低耗、稳产”的发展方针得到进一步落实和深化，生产各项工作更加趋向全面协调可持续。技改创新力度加大，分别进行了甲托冷却水改造、乙酰甲胺磷残液水洗回收、南西冷冻改造等18项技改，减少了劳动强度，降低了能源消耗。通过加强日常抽检的频次、生产的过程控制和产品质量的宣传培训，员工

质量意识显著提升，下半年农药原药及剂型一次性合格率明显提高，酯类产品的品质也大幅度提升。安全狠抓培训和检查，认真开展火灾、堵漏综合演练，及时整改隐患和问题，安全生产整体处于受控状态。环保重点做好车间清污分流监管，完成水解酸化池废气回收改造，优化现有污水处理工艺，强化垃圾分类管理，现场环境得到明显改观。丁硫克百威项目已于年底成功开车。项目验收进展顺利。

二是内外贸销售有新突破。内贸政府招标和农场招标成绩显著，制剂销售突破800吨。销售政策得到认真贯彻执行，效果显著，30%乙酰甲胺磷乳油、乙酰甲胺磷原药销售量都有大幅度增长，并成功取得多菌灵江苏名牌产品称号。外贸加大登记力度，登记工作有较大进展，美国西南院做了乙烯利，甲萘威五批GLP和理化报告；巴西百瑞已经取得了乙酰甲胺磷、敌草隆，环嗪酮五批GLP和理化报告，并提交给巴西客户。外贸还顺利完成海关系统A+升级申报工作。

三是管理工作有新起色。按照2013年年初提出的内部管理年目标要求，严格把控费用支出，规范现金管理和业务流程，实施应收账款跟踪管理，账务做到日清月结，精细化管理取得积极进展。进一步扩大招标范围，外贸海运、零星材料、分析药品、包装物、低值易耗品全部实行招标，大大降低了采购成本，开源节流取得一定成效。大力削减非生产性开支，认真核定了2014年预算。双基管理、现场管理有较大起色，定员定岗逐一摸排核定，岗位人员减少137人，降低了用工成本及风险，较好地盘活了人力资源。

四是党建文化建设有新进展。2013年11月28日，公司召开第二届会员职工代表大会，选举产生了新的工会领导班子。党组织调整和党员发展严格按照程序进行，顺利完成了13名新党员发展工作和15名预备党员的转正工作。企业文化两册经过多部门数次修改讨论，现已发放完毕并组织全员认真学习。举办了两期班组长培训，组建了班组长内训师队伍，班组培训进入常态化。“蓝丰论坛”研讨会和“幸福企业”、“关爱女性”征文活动取得圆满成功。

公司实际经营业绩较曾公开披露过的本年度盈利预测低于或高于 20%以上的差异原因

适用 不适用

2、收入

说明

报告期内，公司营业收入比上年同期增长8.16%，主要原因是企业生产扩大，产销量增加所致。

公司实物销售收入是否大于劳务收入

是 否

行业分类	项目	2013 年	2012 年	同比增减 (%)
杀菌剂	销售量	17,534	17,180	2.06%
	生产量	18,402	18,037	2.02%
	库存量	3,258	2,390	36.32%
除草剂	销售量	3,189	3,292	-3.13%
	生产量	2,912	2,723	6.94%
	库存量	606	883	-31.37%
杀虫剂	销售量	9,022	8,860	1.83%
	生产量	8,188	10,170	-19.49%
	库存量	769	1,603	-52.03%
精细化工中间体	销售量	21,703	12,558	72.82%
	生产量	21,456	13,809	55.38%
	库存量	2,177	2,424	-10.19%

加工产品	销售量	25,373	39,960	-36.5%
	生产量	25,476	40,126	-36.51%
	库存量	369	266	38.72%
硫酸	销售量	208,317	81,592	155.32%
	生产量	213,037	91,238	133.5%
	库存量	14,366	9,646	48.93%

相关数据同比发生变动 30% 以上的原因说明

适用 不适用

报告期内，公司杀菌剂库存较去年增加36.32%，主要系多菌灵市场变化、加大储备所致。除草剂库存下降31.37%，主要原因系敌草隆库存减少所致。杀虫剂库存下降52.03%，主要原因系乙酰甲胺磷销量增加所致。精细化工中间体销量、产量大幅增长，主要系公司大苏打及邻苯二胺产销量增加。加工产品产销存变动原因系公司硬脂酸酰氯加工减少。

公司重大的在手订单情况

适用 不适用

公司报告期内产品或服务发生重大变化或调整有关情况

适用 不适用

公司主要销售客户情况

前五名客户合计销售金额（元）	378,743,553.09
前五名客户合计销售金额占年度销售总额比例（%）	27.6%

公司前 5 大客户资料

适用 不适用

序号	客户名称	销售额（元）	占年度销售总额比例（%）
1	客户 A	141,798,845.10	10.33%
2	客户 D	82,337,968.71	6%
3	客户 B	67,803,695.96	4.94%
4	客户 F	54,554,532.79	3.98%
5	客户 G	32,248,510.53	2.35%
合计	——	378,743,553.09	27.6%

3、成本

行业分类

单位：元

行业分类	项目	2013 年		2012 年		同比增减(%)
		金额	占营业成本比重(%)	金额	占营业成本比重(%)	
化工行业	直接材料	880,343,396.90	77.11%	802,694,990.83	79.54%	9.67%
化工行业	直接工资	46,419,990.17	4.07%	39,026,684.99	3.87%	18.94%

化工行业	制造费用	129,050,455.50	11.3%	88,052,179.27	8.72%	46.56%
化工行业	燃料动力	85,921,205.04	7.53%	79,458,802.93	7.87%	8.13%

说明

报告期内，公司制造费用比去年同期增加了46.56%，系公司折旧增加所致。

公司主要供应商情况

前五名供应商合计采购金额（元）	217,214,378.50
前五名供应商合计采购金额占年度采购总额比例（%）	15.6%

公司前 5 名供应商资料

√ 适用 □ 不适用

序号	供应商名称	采购额（元）	占年度采购总额比例（%）
1	江苏省电力公司新沂市供电公司	57,690,000.00	4.14%
2	江苏雅仕贸易有限公司	49,877,176.34	3.58%
3	山东阳煤恒通化工股份有限公司	46,481,412.42	3.34%
4	新沂市双华建筑安装工程有限公司	32,424,910.00	2.33%
5	湖南沅江赤峰农化有限公司	30,740,879.72	2.21%
合计	——	217,214,378.50	15.6%

4、费用

报告期内，公司销售费用较去年同期下降9.47%，主要原因是运费比同期减少支出438万元（海运费招标），广告费比去年同期减少支出88万元；管理费用增长12.61%，其中技术开发费比同期资金增加支出931万元，折旧比同期增加支出151万元；财务费用增长36.69%，主要原因是利息支出比同期增支798万元，汇兑损失比同期增支892万元；利息收入增加233万元。

5、研发支出

本期开发支出占本期研究开发项目支出总额的比例 7.19%

(1)项目	2012/12/31	本期增加	本期减少		2013/12/31
			计入当期损益	确认为无形资产	
项目 A	——	15,041,048.15	15,041,048.15	——	——
项目 B	——	8,220,271.94	8,220,271.94	——	——
项目 C	——	6,066,229.44	6,066,229.44	——	——
项目 D	——	5,776,747.35	5,776,747.35	——	——
项目 E	——	4,078,444.07	4,078,444.07	——	——
项目 F	——	345,498.29	345,498.29	——	——
项目 G	18,402,732.92	3,061,177.10	——	——	21,463,910.02
合 计	18,402,732.92	42,589,416.34	39,528,239.24	——	21,463,910.02

6、现金流

单位：元

项目	2013 年	2012 年	同比增减 (%)
经营活动现金流入小计	981,784,120.05	1,342,354,998.94	-26.86%
经营活动现金流出小计	927,101,261.98	1,283,476,351.35	-27.77%
经营活动产生的现金流量净额	54,682,858.07	58,878,647.59	-7.13%
投资活动现金流入小计	27,644,974.00	15,441,980.77	79.02%
投资活动现金流出小计	264,887,876.97	429,837,075.12	-38.37%
投资活动产生的现金流量净额	-237,242,902.97	-414,395,094.35	42.75%
筹资活动现金流入小计	901,535,975.55	530,988,630.30	69.78%
筹资活动现金流出小计	784,946,210.01	420,725,229.13	86.57%
筹资活动产生的现金流量净额	116,589,765.54	110,263,401.17	5.74%
现金及现金等价物净增加额	-78,814,459.56	-249,211,863.37	-68.37%

相关数据同比发生变动 30% 以上的原因说明

√ 适用 □ 不适用

报告期内，公司经营活动现金流入及流出分别较去年下降26.86%及27.77%，主要原因为公司当期收到及支付的票据增加；公司投资活动现金流入较去年增加79.02%，主要原因为收到FMC设备补偿款；投资活动现金流出较去年下降38.37%，主要原因为公司固定资产投入减少；筹资活动现金流入及流出较去年分别增长69.78%和86.57%，主要系公司资金需求量增加及短期借款偿还所致。

报告期内公司经营活动的现金流量与本年度净利润存在重大差异的原因说明

√ 适用 □ 不适用

报告期内，公司经营活动现金流量净额为54,682,858.07元，净利润为20,925,238.87元，两者存在较大差异的原因系报告期固定资产折旧131,459,561.42元。

三、主营业务构成情况

单位：元

	营业收入	营业成本	毛利率(%)	营业收入比上年同期增减 (%)	营业成本比上年同期增减 (%)	毛利率比上年同期增减 (%)
分行业						
农药	1,019,477,079.33	843,017,603.27	17.31%	4.28%	6%	-1.34%
精细化工中间体	215,378,915.09	168,089,168.73	21.96%	46.63%	80.32%	-14.58%
分产品						

杀菌剂类	510,840,677.36	417,329,770.44	18.31%	9.63%	8.46%	0.89%
除草剂类	211,010,032.94	141,237,023.75	33.07%	-4.69%	-1.72%	-2.02%
杀虫剂类	297,626,369.03	284,450,809.08	4.43%	2.53%	6.62%	-3.66%
精细化工中间体	215,378,915.09	168,089,168.73	21.96%	46.63%	80.32%	-14.58%
加工产品	78,936,933.76	62,994,973.64	20.2%	-17.93%	-17.14%	-0.76%
硫酸	47,086,051.16	59,389,291.07	-26.13%	119.04%	140.74%	-11.37%
其他产品	1,627,180.46	1,134,159.12	30.3%	-82.08%	-85.36%	15.62%
分地区						
国外	968,232,232.50					
国内	394,273,927.30					

公司主营业务数据统计口径在报告期发生调整的情况下，公司最近 1 年按报告期末口径调整后的主营业务数据

适用 不适用

四、资产、负债状况分析

1、资产项目重大变动情况

单位：元

	2013 年末		2012 年末		比重增减 (%)	重大变动说明
	金额	占总资产比例 (%)	金额	占总资产比例 (%)		
货币资金	150,331,922.58	5.81%	256,128,117.73	10.99%	-5.18%	不适用
应收账款	329,132,108.09	12.71%	244,123,193.13	10.47%	2.24%	
存货	258,341,482.45	9.98%	273,130,699.64	11.71%	-1.73%	
投资性房地产	4,256,254.34	0.16%	4,642,239.26	0.2%	-0.04%	
固定资产	1,442,860,013.63	55.74%	1,173,872,510.12	50.35%	5.39%	
在建工程	198,013,460.93	7.65%	184,972,865.10	7.93%	-0.28%	
总资产	2,588,610,379.42	100%	2,331,546,895.30	100%	-	

2、负债项目重大变动情况

单位：元

	2013 年		2012 年		比重增减 (%)	重大变动说明
	金额	占总资产比例 (%)	金额	占总资产比例 (%)		
短期借款	628,785,904.52	24.29%	490,988,630.30	21.06%	3.23%	不适用
长期借款	105,000,000.00	4.06%	-	-	4.06%	

五、核心竞争力分析

1、独特的光气资源

光气化学性质非常活泼，利用光气生产农药，具有生产消耗少、成本低、污染少，技术优势明显。光气为剧毒气体，光气生产资质准入门槛高，难以获得。公司是国家发改委对生产光气监控的定点企业，取得了国家发改委颁发的《监控化学品生产特别许可证书》，是国内较大的以光气为原料生产农药的企业。公司生产利用光气已逾30年，技术成熟稳定，安全地利用光气生产农药，是公司重要的竞争优势。

2、强大的研发实力

2008年，公司被认定为高新技术企业，并取得相关主管部门下发的高新技术企业证书。公司是国家农药创制工程技术研究中心基地，设有省级企业技术开发中心及江苏省博士后科研工作站。公司设立光气研究所，不断开拓光气下游产品。公司与沈阳化工研究院、湖南化工研究院、中国农科院植保所、天津大学、南开大学、南京工业大学、浙江工业大学、西安近代所和江苏农药研究所等单位建立了合作关系。公司在苏州新建研发中心项目，配备高精端的仪器设备，吸引行业高端人才，不断推进科技创新和技术改进。

3、丰富的产品结构

公司产品结构合理、种类丰富，确保公司较高、较稳定的盈利能力。公司拥有97项农药登记证，涵盖了杀虫剂、杀菌剂、除草剂原药及制剂。公司在多菌灵、甲基硫菌灵等大吨位品种，品牌及市场占有率方面优势显著；苯菌灵、环嗪酮等小吨位品种具有技术优势突出、同质化程度低，针对性强的特点。公司充分利用产业链一体化带来的协同效应，实现价值最大化。公司产品覆盖中间体、农药原药及制剂三个环节，能够自行供应上游中间体原料，既保证了中间体或原药的品质和供货期，又具有显著的成本优势。

4、优良的品质品牌

公司产品纯度高，稳定性好，一直引领行业部分产品质量标准不断提高，并作为起草单位参与制定相关产品的国家标准。多菌灵是杀菌剂中大宗品种之一，其广谱和卓越的防效被市场认可，“蓝丰”牌多菌灵制剂系列产品作为一个拥有三十多年历史的品牌，具有良好的品牌效应。公司生产的多菌灵、甲基硫菌灵、霜霉威、异菌脲及高效氯氟氰菊酯、氯氰菊酯等产品均被农业部列入“无公害农产品生产推荐农药品种”名单。公司产品以高效、广谱、低毒、低残留的品种为主，符合农药未来发展方向。

5、前瞻的发展布局

随着公司的快速发展，公司积极调整发展战略，坚持“两头在外”的发展方针，一方面通过与跨国公司的良好合作，寻求OEM和来料加工业务，打通国外销售渠道，把质优价廉的产品销售到国际市场，不断拓展国际市场销售空间，实现合作共赢；另一方面公司坚持“有所为有所不为”的发展策略，通过多种方式建立多个生产基地，发挥新沂本部、宁夏蓝丰等各生产基地的资源优势，生产原材料配套、生产工艺清洁、市场竞争力强的产品，不断壮大企业发展规模。

报告期内，公司核心竞争力未发生重大变化。

六、投资状况分析

1、对外股权投资情况

(1) 对外投资情况

对外投资情况		
报告期投资额（元）	上年同期投资额（元）	变动幅度（%）
60,403,090.34	50,000,000.00	20.81%
被投资公司情况		

公司名称	主要业务	上市公司占被投资公司权益比例 (%)
宁夏蓝丰精细化工有限公司	化学原料及化学制品（邻苯二胺）的制造、销售（凭许可证经营）；化工技术交流和推广服务。机械设备（汽车除外）、五金产品销售。	100%
江苏蓝丰进出口有限公司	危险化学品（按照苏安经字 000389《危险化学品经营许可证》核定范围经营）。销售；化工原料及产品及科研所需的原辅材料、机械设备、仪器仪表及零配件、建材、五金制品和技术的进出口业务。	100%
VEXTACHEM SRL	化学原料、剂型贸易销售	51%
太仓蓝丰化工有限公司	克百威的生产销售	100%

2、募集资金使用情况

（1）募集资金总体使用情况

单位：万元

募集资金总额	75,454.06
报告期投入募集资金总额	4,014.45
已累计投入募集资金总额	76,750.82
报告期内变更用途的募集资金总额	1,623.53
累计变更用途的募集资金总额	13,766.26
累计变更用途的募集资金总额比例 (%)	18.2%
募集资金总体使用情况说明	
<p>报告期内，公司投入募集资金 2390.92 万元，累计投入募集资金 76750.82 万元（含利息收入）。公司募集资金使用与管理合法、有效，且严格履行了信息披露义务。不存在未及时、不真实、不正确、不完整披露情况，不存在募集资金管理违规情况。</p>	

（2）募集资金承诺项目情况

单位：万元

承诺投资项目和超募资金投向	是否已变更项目 (含部分变更)	募集资金承诺投资总额	调整后投资总额 (1)	本报告期投入金额	截至期末累计投入金额(2)	截至期末投资进度 (%) (3) = (2)/(1)	项目达到预定可使用状态日期	本报告期实现的效益	是否达到预计效益	项目可行性是否发生重大变化
承诺投资项目										
年产 8000 吨/年乙酰甲胺磷原药及制剂项	否	18,697	18,697	0	18,230.58	100%	2013 年 05 月 03	1,426.03	否	否

目							日			
2,000 吨/年氯氰菊酯、800 吨/年高效氯氰菊酯、1,000 吨/年氯菊酯、50 吨/年高效氯氟氰菊酯(功夫菊酯)原药及制剂搬迁技改项目	否	14,362	14,362	0	14,875.52	100%	2013 年 05 月 03 日	80.02	否	否
年产 4,000 吨敌草隆原药项目	否	8,534	8,534	0	8,534	100%	2013 年 05 月 03 日	112.87	否	否
年产 500 吨 PPDI 和 1,000 吨 PTSI 项目	是	8,494	0	0	0					是
技术研究中心建设项目	是	4,000	4,000	2,390.92	2,390.92	60%	2013 年 10 月 01 日			否
承诺投资项目小计	--	54,087	45,593	2,390.92	44,031.02	--	--	1,618.92	--	--
超募资金投向										
年产 40 万吨硫磺制酸及其余热锅炉发电项目	否	18,294.7	18,294.7		18,986.54	100%	2013 年 05 月 03 日	-1,230.32	否	否
补充流动资金(如有)	--	3,615.73	12,109.73	1,623.53	13,733.26		--	--	--	--
超募资金投向小计	--	21,910.43	30,404.43	1,623.53	32,719.8	--	--	-1,230.32	--	--
合计	--	75,997.43	75,997.43	4,014.45	76,750.82	--	--	388.6	--	--
未达到计划进度或预计收益的情况和原因(分具体项目)	<p>1、乙酰甲胺磷原药及制剂项目未达到预计收益：未达到预期毛利率，售价下降幅度大于成本下降幅度。乙酰甲胺磷剂型未完成预测产能的销售量，预测销售 10,000 吨 30%的量，折百量为 3,000 吨，实际销售折百量为 1,030.50 吨，主要原因为市场竞争激烈，公司虽然积极开拓市场，增加 75%乙酰甲胺磷剂型，还是未达到预期销量。</p> <p>2、敌草隆项目：未达到预期毛利率，主要原因为市场竞争激烈，售价大幅降低，其原材料涨价。未完成预测产能的销售量，预测销售 4,000 吨原药的量，实际销售折百量为 1,076 吨，主要原因为市场竞争激烈，公司虽然积极开拓市场，增加敌草隆剂型，但是还是未达到预期销量。</p> <p>3、氯氰菊酯项目：因市场竞争激烈，销售量减少，未能达到预期。</p> <p>4、硫酸项目：售价大幅降低，其原材料硫磺涨价及未达产增加了硫酸分摊的固定成本，销售成本上升，产品亏损。</p> <p>5、技术研究中心建设项目：实际固定资产已投入 756 万元，比计划少投资 3,244 万元，主要原因是预计时为自主建设，现改为租赁使用，减少了建设、安装等工程资金。本年已预付 10 年的租赁费 1,630 万元。</p>									
项目可行性发生重大变化的情况说明	<p>年产 500 吨 PPDI 和 1,000 吨 PTSI 项目重大变化情况：随着欧美各国经济形势不断恶化以及世界经济有二次探底的可能，该项目产品在全球范围内的市场需求不仅没有增长且在价格上有所回落。公司现有年产 200 吨的 PPDI 和 300 吨的 PTSI 装置，现有的产能已足以满足目前的市场需求，如继续</p>									

	上马该项目则无法取得预期的效益。公司本着审慎及对广大股东负责的原则，拟终止该募集资金项目。公司 2011 年第三次临时股东大会审议通过了《关于终止“年产 500 吨 PPDI 和 1000 吨 PTSI 项目”并将该项目募集资金永久补充流动资金的议案》，项目募集资金 8,494.00 万元永久补充流动资金。2013 年 12 月 20 日公司第三届董事会第三次会议审议通过了《关于使用公司节余募集资金永久补充流动资金的议案》，同意将公司节余募集资金及利息 1,623.56 万元用于永久补充公司流动资金。
超募资金的金额、用途及使用进展情况	适用 公司超募资金合计 21,367.06 万元。公司 2010 年度股东大会审议通过了《关于使用超募资金建设硫磺制酸及余热发电项目的议案》，同意使用超募资金 18,294.70 万元用于 400kt/a 硫磺制酸及余热发电项目建设，截止 2012 年 12 月 31 日该项目累计使用募集资金 18,986.54 万元，项目已于 2012 年 9 月 30 日完工投产。公司 2011 年第三次临时股东大会审议通过了《关于使用部分超募资金永久补充流动资金的议案》，同意使用超募资金及利息 3,615.73 万元用于永久补充流动资金。
募集资金投资项目实施地点变更情况	适用 以前年度发生 公司将“技术中心建设项目”的实施地点变更在苏州，将实施方式由自建研发大楼变更为租借。本次研发中心建设地点变更，将有利于公司引进高层次人才，提升公司技术研发水平，加大公司利用高新技术创造经济效益的能力，促进公司的发展。本次“技术中心建设项目”募投变更获得公司 2011 年第三次临时股东大会通过。
募集资金投资项目实施方式调整情况	适用 以前年度发生 “年产 500 吨 PPDI 和 1000 吨 PTSI 项目”终止，项目募集资金 8,494.00 万元永久补充流动资金；“技术中心建设项目”的实施地点变更在苏州，将实施方式由自建研发大楼变更为租借。
募集资金投资项目先期投入及置换情况	适用 截至 2010 年 12 月 31 日，本公司已以自筹资金预先投入募集资金投资项目 4,760.67 万元，其中：乙酰甲胺磷项目 3,742.06 万元、拟除虫菊酯项目 1,018.61 万元。2010 年度股东大会决议，审议通过了《关于用募集资金置换预先已投入募投项目的自筹资金的议案》，2011 年 5 月 11 日已将募集资金划转置换。
用闲置募集资金暂时补充流动资金情况	不适用
项目实施出现募集资金结余的金额及原因	不适用
尚未使用的募集资金用途及去向	尚未使用的募集资金，本年已经董事会批准永久补充流动资金。
募集资金使用及披露中存在的问题或其他情况	本公司已严格按照《深圳证券交易所中小企业板上市公司规范运作指引》、《中小企业板上市公司募集资金管理细则》和《江苏蓝丰生物化工股份有限公司募集资金专项存储及使用管理制度》等有关管理规定管理募集资金专项账户，募集资金投资项目按计划实施。公司募集资金使用与管理合法、有效，且严格履行了信息披露义务。不存在未及时、不真实、不正确、不完整披露情况，不存在募集资金管理违规情况。

3、主要子公司、参股公司分析

主要子公司、参股公司情况

单位：元

公司名称	公司类型	所处行业	主要产品或服务	注册资本	总资产	净资产	营业收入	营业利润	净利润
宁夏蓝丰精细化工有限公司	子公司	化学原料及化学制品制造业	化学原料及化学品生产筹建，化工技术交流和推广服务。机械设备、五金机电销售。	130,000,000.00	572,076,163.60	146,546,574.86	247,871,311.94	10,196,381.64	11,557,702.83
江苏蓝丰进出口有限公司	子公司	化学原料、剂型贸易销售	危险化学品（按照苏安经字000389《危险化学品经营许可证》核定范围经营）。销售：化工原料及产品、科研所需的原辅材料、机械设备、仪器仪表及零配件、建材、五金制品和技术的进出口业务。	10,000,000.00	9,620,317.95	9,606,709.95	0.00	-521,989.40	-393,290.05
VEXTACHEM SRL	子公司	化学原料、剂型贸易销售	化学原料、剂型贸易销售	100,000 欧元	416,360.82	453,979.58	0.00	-360,195.82	-360,195.82
太仓蓝丰化工有限公司	子公司	化学原料及化学制品制造业	生产销售克百威原粉、克百威水悬剂及相关的化	67,324,088.09	2,465,551.22	4,207,361.32	0.00	-655,199.64	-655,484.58

			工产品						
--	--	--	-----	--	--	--	--	--	--

主要子公司、参股公司情况说明

报告期内取得和处置子公司的情况

适用 不适用

4、非募集资金投资的重大项目情况

单位：万元

项目名称	计划投资总额	本报告期投入金额	截至报告期末累计实际投入金额	项目进度	项目收益情况
宁夏蓝丰精细化工有限公司	80,310	29,031	47,988	60%	1,155.77
合计	80,310	29,031	47,988	--	--

七、公司未来发展的展望

（一）行业竞争格局和发展趋势

1、国际农药发展情况和趋势

（1）世界人口剧增，食品结构改善等使得全球对粮食需求持续增长，农药需求刚性增长趋势明显。

全球植物病虫害抗性增强，病虫害发生趋于严重和复杂，市场对新型农药品种需求迫切。从全球农药行业所处的环境来看，农药市场受益于高粮价的拉动，2014年全球农药需求将旺盛。受天气异常频率加快、粮食供应紧张、库存低位三因素影响，国际粮价未来中长期趋势将不断上扬。预计2014年全球农药需求将大幅增加，增长主要来源于拉美地区及东南亚。

（2）新产品开发难度加大，开发费用增长迅速。

进入九十年代后期，由于人们对环境保护的重视，新开发的品种需要符合生物合理性和环境相容性原则，而且在性价比上也需要比成熟的商业化产品高，加上环境及登记要求越来越高，那些药效好、安全度高的新农药产品开发难度越来越大。由于新农药产品的开发难度大，所花费的时间长，开发的费用自然也会增大。目前国外大公司每年用于研发的费用占到年销售额的10%左右。

（3）环境友好型农药倍受青睐

随着人们对环保和健康的关注，高效、高毒的有机磷农药的使用在各国都受到不同程度的限制。高效、低毒、低残留是农药产业的发展方向，主要包括两大类——高效、低毒的化学农药和生物农药。

（4）农药公司的兼并合作加剧，逐步形成垄断局面。

近年来，由于市场竞争加剧，农药工业利润连年下降，加上农药开发投入过大，风险增加，中小型公司基本放弃了农药新产品的开发，大公司则为了扩大市场份额，降低销售成本，也开始兼并或者合作。随着企业大集团合并步伐加快，购并后的公司竞争实力增强，经过多年的发展，在国际上已形成了少数综合性大公司垄断的局面。

2、国内农药发展情况和趋势

（1）需求回暖，农药市场供给格局将持续改善

农药行业显现复苏态势，农药产品结构根据市场的需求也逐步调整：杀虫剂产量逐年下降，除草剂风头正劲，杀菌剂产品需求平稳。随着我国中小农药企业在环保高压下逐步退出市场，大宗常规产品产能过剩程度显著下降，另外，大量农药企业受制于环保压力无法发挥正常生产能力，市场供大于求状况明显改善，使杀虫剂、杀菌剂、除草剂三大类产品市场需求向好，成为驱动行业景气度上行的驱动因素。

（2）政策引导，向高效、低毒、环保的新型农药倾斜

国家加大推进低毒、低残留农药示范补贴工作，政策主要考虑到农药毒性带来的粮食安全问题，而低毒、低残留农药和生物农药有利于环境保护和生态多样性。绿色生态农药将走俏市场，农产品安全将引导农药品种向着高效、低毒、低残留方

向发展。

（3）转型升级，农药行业整合加剧

我国农药行业集中度过低，一方面造成厂家多而分散、技术水平和产品质量参差不齐、生产过程的物耗和能耗较大、没有规模经济优势，特别是众多小企业造成环境污染严重、监控困难；另一方面，单个企业实力弱，无力承担创制农药新品种的巨额资金，创新能力低下，不利于提高我国农药行业整体国际竞争力的提高。从行业发展来看，集约化、规模化是农药企业做大做强的必由之路，随着行业竞争的加剧以及环保力度的加大，中国农药产业正进入新一轮整合期，行业也将变得更加有竞争力。根据《农药工业“十二五”发展规划》，到2015年，销售额在50亿元以上的农药生产企业达到5家以上，销售额在10亿元以上的农药生产企业达到20家。前20家农药生产企业的原药产量占总产量的50%以上。进入化工集中区的农药原药企业达到全国农药原药企业总数的50%以上，培育2-3个销售额超过100亿元、具有国际竞争力的大型企业集团。

（二）公司近期发展战略

坚持实事求是，敢于面对问题和挑战，坚决贯彻以“生产经营为中心”的理念，提高管理水平，实现由粗放式管理向精益化管理过渡；坚持生产安全运行，提高环境治理水平；继续加强同国内外大型农药企业的合作，创新营销模式，不断壮大专业化营销队伍，加强品牌建设力度；积极调整产品结构，发挥资源优势，做大、做好、做精气态产品和剂型加工产品；加大技改力度，节能降耗，减轻环保压力；利用好上市公司平台，发挥优势，积极谋划资本运作。

（三）2014年度经营计划

1、创新思维，把握底线，夯实安全、环保管理基础。

继续加强全员差别化培训，针对不同岗位的性质和特点制定不同的安全管理培训计划，创新安全管理手段，采用地毯式排查和“两重点、一重大”重点岗位检查结合起来，抓现场、抓基础、抓细节，逐一梳理安全薄弱环节和危险源。

从工艺上、源头上梳理废水产生过程，利用大修和平时检修进行工艺改进，要扩大乙酰甲胺磷废水处理能力，优化异菌脲、林草净废水处理方案和技术，重点做好尾废废水处理，减少废水和废气排放量。要全面做好2014年的清洁生产审计工作，从废物产生源头及生产流程入手，力求通过审计减少危废量，降低公司危废的管理和处置风险。认真调研和 market 分析，积极调整产品结构，发挥资源优势，做大、做好、做精我们的气态产品和剂型加工产品。

2、拓展市场，增强服务，力争内外贸销售有更大突破

内外贸要克服畏难情绪，创新销售模式，提高营销人员素质，力争销售业绩再上新台阶。

（1）科学制定销售计划。内外贸要沉下心来思考、研究2014年销售计划，抓大客户不放小客户，销售老产品推广新产品，既要一枝独秀，又要满园春色。明确销售品种、明确每个品种销售量、明确每位销售员销售任务、明确销售费用、明确考核办法，真正做到有的放矢。

（2）紧紧抓住重点工作。外贸要继续巩固与大客户合作，扩大合作范围，增加合作深度；不断加大登记工作力度，力争在登记工作方面有新突破。内贸要抓好2014年政府招标，早准备，早部署；要加大化工科的销售力度，扩大光气中间体的销售范围，增加光气中间体产品的销售量。

（3）大力强化服务意识。充分挖掘及收集市场信息，分析摸索市场的要求和变化趋势，通过建立销售工作平台，把市场动态和信息及时反馈给相关部门，提升科学决策水平，增强研判和应对能力。后勤服务组要灵活高效，做好产品包装安排计划，保证材料及单证准时准确和货物出运及货款回笼及时安全。

（4）加大队伍建设力度。加强对业务人员的专业知识和业务能力的培训，不断提高业务人员的专业素质。加大管理力度，彻底改变无组织、无纪律的工作作风。建立相对公平合理的考核方案，根据各个岗位人员对公司贡献大小决定收入分配额度，激发业务人员的积极性和主动性。

3、真抓实干，循序渐进，确保精益管理深入落实

（1）重新核算产品成本。车间要按照会计核算的办法，把主要原材料、辅助原材料、行车修理费、防腐保温费、基建工程费、电机修理费等按科目、单位（米、吨等）、单价、理论消耗、实际消耗、节省情况、超标原因等详细列出，每月一报，精确测算产品成本。

（2）提供科学计量手段。车间、生产、计量、技术部门建立科学的计量手段、规范的操作流程，解决靠感觉、靠经验的生产习惯，为提高优质产品提供精准工具和可靠保证。

（3）大力削减费用支出。要加强对企业各项费用的管理和监控，大力压缩各种非生产性开支，增加企业管理的可控性。

（4）切实加强现场管理。增加现场管理的考核比重，运用6S等科学的管理方法，彻底改变生产设备锈迹斑斑和跑冒滴

漏等老大难问题，确保现场生产环境得到明显改观。

4、攻坚克难，节能降耗，向技改创新要效益。

技改创新是降低产品成本、增强产品市场竞争力的重要途径，是节能降耗、减轻环保压力的重要支撑，我们将不断加大投入，车间排出技改计划，技术部门紧密跟进，组织攻关，力争技改工作再创新佳绩。

5、利用上市平台，发挥优势，积极谋划资本运作。

蓝丰本部利用光气资源优势，不断向新材料、医药中间体、涂料、农药中间体领域拓展；宁夏蓝丰要充分利用当地的对邻硝资源，开发和生产对邻硝下游产品。

（四）未来面对的风险

1、市场竞争风险

我国是农药生产大国，农药厂家多而分散，技术水平参差不齐，价格竞争激烈，大量小厂家因环保监控困难，生产成本具有比较优势。公司是国内较大的以光气为原料农药生产企业，生产能力位居全国前列，技术实力雄厚，产品质量可靠。即使国家提高了农药行业的准入门槛，加强农药新上项目的把控力度，提高环保监管要求，依然无法阻止国内新上同类项目以及国际农药行业巨头进入国内市场，导致行业竞争日趋加剧。

2、汇率波动风险

公司营业收入约三分之二来自出口业务，大部分出口业务以美元结算。人民币对美元的汇率走势将直接影响公司产品的整体盈利水平。

3、规模扩大带来的经营管理风险

随着募集资金投资项目以及宁夏蓝丰等一批项目的投产，公司的经营规模也大幅扩张。公司业务和资产规模的快速增长对公司的管理水平和决策能力提出了更高的要求。

4、环保安全风险

本公司属于农药行业，农药生产企业在生产经营中会产生废水、废气、固废和噪音。公司一直注重环境保护，严格遵守国家环保法律法规。近年来大力发展清洁生产和循环经济，保证污染物排放符合国家和地方环境质量和排放标准，取得了良好的经济效益和社会效益。公司管理层对光气生产安全高度重视，从综合防范入手，在组织、管理、教育和技术上，采取切实有效措施，保证工人在生产和检修活动中的安全。虽然公司从制度、人员培训、安全设备与措施等诸多方面建立健全安全生产制度并严格执行，但农药产品生产过程中涉及高温、高压等工艺，仍不能完全排除因设备或工艺不完善、物品保管及操作不当等原因而造成意外安全事故的风险。

八、与上年度财务报告相比，会计政策、会计估计和核算方法发生变化的情况说明

报告期内，公司会计政策、会计估计和核算方法未发生变化。

九、报告期内发生重大会计差错更正需追溯重述的情况说明

报告期内，公司未发生重大会计差错。

十、与上年度财务报告相比，合并报表范围发生变化的情况说明

控股子公司名称	合并否	
	2013年度	2012年度
太仓蓝丰化工有限公司	是	是
宁夏蓝丰精细化工有限公司	是	是

江苏蓝丰进出口有限公司	是	——
VEXTACHEM SRL	是	——

本年新设子公司江苏蓝丰进出口有限公司，纳入本年度合并报表范围。

本年新增控股子公司VEXTACHEM SRL，持股51%，纳入本年度合并报表范围。

十一、公司利润分配及分红派息情况

报告期内利润分配政策特别是现金分红政策的制定、执行或调整情况

适用 不适用

公司的利润分配政策为：

（一）利润分配的基本原则

公司的利润分配应该充分维护股东依法享有的资产收益等权利，利润分配政策应当保持连续性和稳定性，同时兼顾公司的长远利益、全体股东的整体利益及公司的可持续发展。公司优先采用现金分红的利润分配方式。在满足现金分红条件时，每年以现金形式分配的利润不少于当年实现的合并报表可供分配利润的 20%。

（二）利润分配政策的决策程序和机制

1、公司每年利润分配预案由公司董事会结合公司章程的规定、盈利情况、资金供给和需求情况制订。董事会审议现金分红具体方案时，应当认真研究和论证公司现金分红的时机、条件和最低比例、调整的条件及其决策程序要求等事宜。独立董事应对利润分配预案发表明确的独立意见。分红预案经董事会审议通过后，提交股东大会审议，并提供网络投票方式为中小股东提供便利。

2、监事会应对董事会和管理层执行公司利润分配政策的情况及决策程序进行监督，并应对年度内盈利但未提出利润分配的预案，就相关政策、规划执行情况发表专项说明和意见。

3、股东大会审议利润分配方案时，公司应当通过多种渠道主动与股东特别是中小股东进行沟通和交流（包括但不限于提供网络投票表决、邀请中小股东参会等），充分听取中小股东的意见和诉求，并及时答复中小股东关心的问题。

4、公司应当严格执行公司章程确定的利润分配政策以及股东大会审议批准的利润分配具体方案，经董事会详细论证确有必要调整或者变更利润分配政策的，应充分考虑股东权益，调整后的利润分配政策不得违反相关法律法规、规范性文件 and 公司章程的规定，由独立董事、监事会发表意见，经董事会审议后提交股东大会批准，并经出席股东大会的股东所持表决权的 2/3 以上通过。股东大会审议利润分配政策变更事项时，必须提供网络投票方式。

（三）利润分配的方式公司采用现金、股票或者现金与股票相结合的方式分配股利，公司优先采用现金分红的利润分配方式。

1、公司实施现金分红时应当至少同时满足以下条件：（1）公司当年盈利且合并报表累计未分配利润为正，实施现金分红不会影响公司的后续持续经营。（2）负责审计的会计师事务所向公司出具标准无保留审计意见的审计报告。（3）公司未来十二个月内无重大投资计划或重大现金支出等事项发生（募集资金项目除外）。重大投资计划或重大现金支出是指：公司拟对外投资、收购资产或者购买设备等交易累计支出达到或者超过公司最近一期经审计净资产的 50%，且金额超过人民币 5000 万元。

2、若公司当年盈利，董事会未提出现金利润分配预案的，应当在定期报告中说明未提出现金分红的原因，未用于现金利润分配的资金留存公司的用途和使用计划，公司独立董事、监事会应对此发表明确意见。公司应在定期报告中披露利润分配预案和现金利润分配政策执行情况。存在股东违规占用上市公司资金情况的，公司应当扣减该股东所分配的现金红利，以偿还其占用的资金。

3、现金分红的比例和时间间隔：在满足现金分红条件时，每年以现金形式分配的利润不少于当年实现的合并报表可供分配利润的 20%。公司以现金方式分配股利，原则上每年度进行一次现金分红，公司董事会可以根据公司盈利情况及资金需求状况提议公司进行中期现金分红。

4、发放股票股利的具体条件：若公司快速成长，并且董事会认为公司股票价格与公司股本规模不匹配时，可以在满足上述现金股利分配之余，提出实施股票股利分配预案。

现金分红政策的专项说明	
是否符合公司章程的规定或股东大会决议的要求：	是
分红标准和比例是否明确和清晰：	是
相关的决策程序和机制是否完备：	是
独立董事是否履职尽责并发挥了应有的作用：	是
中小股东是否有充分表达意见和诉求的机会，其合法权益是否得到了充分保护：	是
现金分红政策进行调整或变更的，条件及程序是否合规、透明：	报告期内，公司现金分红政策未进行调整或变更

公司近 3 年（含报告期）的利润分配预案或方案及资本公积金转增股本预案或方案情况

经公司第二届董事会第七次会议及2011年第二次临时股东大会审议，公司决定以总股本7400万股为基数，向全体股东每10股派发现金红利3元（含税）；同时以资本公积金转增股本，向全体股东每10股转增8股。2011年9月30日，本次利润分配实施完毕，总股本由7400万股增加至13320万股。

经公司第二届董事会第十次会议及2011年年度股东大会审议通过，公司决定以总股本13320万股为基数，向全体股东每10股派发现金红利2元（含税）；同时以资本公积金转增股本，向全体股东每10股转增6股。2012年4月17日，本次利润分配实施完毕，总股本由13320万股增加至21312万股。

经公司第二届董事会第十七次会议及2012年度股东大会审议通过，公司决定以总股本21312万股为基数，向全体股东每10股派发现金红利1元（含税），不以资本公积金转增股本，不送红股。

公司第三届董事会第四次会议审议通过了《2013年利润分配预案》，同意以总股本21312万股为基数，向全体股东每10股派发现金红利0.2元（含税），不以资本公积金转增股本，不送红股，并提交股东大会审议。

公司近三年现金分红情况表

单位：元

分红年度	现金分红金额（含税）	分红年度合并报表中归属于上市公司股东的净利润	占合并报表中归属于上市公司股东的净利润的比率（%）
2013 年	4,262,400.00	21,101,734.20	20.2%
2012 年	21,312,000.00	59,230,650.74	35.98%
2011 年	48,840,000.00	83,464,845.86	58.52%

公司报告期内盈利且母公司未分配利润为正但未提出现金红利分配预案

适用 不适用

十二、本报告期利润分配及资本公积金转增股本预案

每 10 股送红股数（股）	0
每 10 股派息数（元）（含税）	0.20
分配预案的股本基数（股）	213,120,000
现金分红总额（元）（含税）	4,262,400.00
可分配利润（母公司）（元）	11,218,602.87

现金分红占利润分配总额的比例 (%)	100%
现金分红政策:	
公司发展阶段属成长期且有重大资金支出安排的,进行利润分配时,现金分红在本次利润分配中所占比例最低应达到 20%	
利润分配或资本公积金转增预案的详细情况说明	
公司第三届董事会第四次会议审议通过了《2013 年度利润分配预案》,同意以截至 2013 年 12 月 31 日公司股本 21,312 万股为基数,向全体股东每 10 股派 0.2 元人民币(含税),不送红股,不以资本公积金转增股本,共计分配现金红利 426.24 万元,占当年实现的合并报表可供分配利润的 20.19%,占母公司可供分配利润的 37.99%,符合公司章程制定的利润分配政策,符合公司《未来三年股东回报规划(2012-2014 年)》。	

十三、社会责任情况

公司秉承“创新农化科技,服务绿色产业”的企业使命,坚持“凝聚如铁、进取如剑、亲和如家”的核心价值观,坚决落实“安全、环保、优质、低耗、稳产”十字方针。在企业发展的过程中,关注员工工作快乐和家庭幸福,关注社会责任和可持续发展,关注企业经济效益和社会信誉。让员工在工作中感到快乐,在家庭中享受幸福,通过关爱员工个人工作和家庭生活,让员工感受企业的关爱。公司履行社会责任,美化社会环境,实现企业可持续发展。公司在创造经济价值的同时,创造企业的市场美誉度,实现物质文明和精神文明双丰收。

(一) 保护股东和债权人的权益

公司严格遵守各项法律法规、规章制度及《公司章程》,不断完善公司治理结构。本公司建立并不断完善以股东大会为最高权力机构,董事会为决策层,总经理班子为执行层,监事会为监督层的法人治理结构;建立、健全内部控制制度;健全并加强了党委会、工会、职代会的制度建设,使其与法人治理结构有机融合。

本着对股东和债权人负责的态度,公司自觉接受证监会及深交所的严格监管,严格执行财务审计制度和信息披露制度。每年聘请专业的会计师事务所对各项财务数据及指标进场审计;公司发生的重大经营活动等都及时、准确、完整的对外发布公告。公司采取多种方式和渠道加强与股东特别是社会公众股及潜在股东的联系,如:设立投资者专线,电子信箱、互动易平台、接受现场调研等,得到了广大投资者、监管机构及媒体的肯定。公司董事会秘书在投资者关系管理方面做出了卓越工作,荣获“金治理·上市公司优秀董秘”及“上市公司百佳董秘”荣誉称号。

本公司重视对股东的回报,并保持稳定的红利分配政策,制定了连续可行的现金分红计划,在满足现金分红条件时,每年以现金形式分配的利润不少于当年实现的合并报表可供分配利润的20%。自2010年上市至今,公司共派发现金红利7015.2万元,保证股东享有的资产收益权。

(二) 保护员工的利益

公司按规定为职工足额缴纳养老、医疗、失业、生育、工伤、重大疾病及住房公积金,缴纳残疾人保障金,每年向贫困地区捐款捐物,帮助解决实际困难。对家庭困难的职工子女,公司优先安排到企业工作。

做好新员工入职后职业生涯规划和培养工作,公司通过签订师徒协议、一对一定向培养等方式,加强新员工的就业指导,规划个人的职业发展。

制定详细的职业技能培训制度,提高员工岗位工作技能。公司遵循“把企业打造成军队、学校和家庭的理念”,建立一整套详细的培训制度,提高员工的技能。每年公司都要开展各种形式的培训,从中层管理人员到基层员工,包括电工、仪表工、分析工、电焊工、驾驶员等特殊工种的人员,每年都要接受不少于15课时的培训,培训内容包括管理技能、业务知识、安全生产知识等内容,大大提高了员工的工作技能。

公司制定了《职业病防治管理规定》、《女职工劳动保护管理规定》、《员工安全健康管理规定》等各项有关职业健康安全的管理规定,从制度上保证员工各项权益得到保护。同时公司严格遵守国家法律、法规规定,与职工签订集体合同、工资协商协议、劳动合同。对育龄妇女、哺乳期妇女公司严格按照法律规定给予享受相关待遇。

(三) 保护供应商和客户的权益

公司一直重视与供应商和客户之间保持良好的合作关系,以实现长期的合作、互利、共赢。本公司建立并不断完善物资供应管理体制和机制。制定了《采购和付款控制制度》及《物资管理制度》,采购管理更加着重于控制采购风险,降低采购

成本，追求性能价格比最优和供应总成本最低。公司坚持采购招投标制，采购招投标工作遵循公开、公平、公正和诚实信用的原则，严格按照有关制度和操作程序，并在有关管理部门的监督下进行，维护了供应商的合法权益。

公司历来重视产品和服务质量，通过了GB/T19001—2000/ISO9001:2000质量管理体系认证，公司在新产品开发、原材料采购、生产包装、不合格品控制过程中始终严格执行质量管理体系，严把质量关，为客户提供优质的产品和周到的服务。同时利用公司的技术优势不断进行技术改造和工艺革新，不断优化工艺路线，将更多高技术、高质量的产品推出市场，以赢得顾客的满意和信任。

（四）安全环保，重于泰山

作为危险化学品行业，公司始终坚持安全第一的理念。公司历来重视员工安全环保培训，新、转岗员工必须经过公司、部门和班组三级安全教育，考试合格后持证上岗。公司的特种作业人员全部由新沂市劳动局进行培训，持证上岗。公司在建设过程中始终贯彻安全“三同时”原则，即安全设施与主体工程同时设计、同时建设、同时完工投入使用，从源头上落实安全工作。公司定期对各部门负责人、其他员工进行安全意识教育，强化安全检查制度。按照“四不放过”原则（即事故原因没查清楚不放过、责任人员没处理不放过、整改措施没落实不放过、有关人员没受教育不放过原则），查明原因，吸取教训，消除隐患，提高生产的安全性。

公司自成立以来，积极做好污染治理工作，制定了污染治理设施管理制度，结合“三合一”认证工作进一步完善了相关制度。公司环保车间加强环保设施运行管理，严格执行操作规程，及时做好设备维护、保养工作，做好运行、排放、监测等记录。环保设施保证24小时正常运转，环保车间严格执行巡回检查制度。

公司在新项目开发、上马时以及每年大修，不惜投入巨资加强工艺技术改造、设备革新改造，积极开展资源和能源节约和综合利用，促进节能减排工作。公司内部实行排污总量控制，开展创建和巩固“无泄漏车间”活动，强化生产基础管理。在投入资金消灭跑、冒、滴、漏等事故的同时，不断强化内部管理，严格控制污染物排放。

公司成立以总经理为组长的节能工作领导小组，负责公司节能工作重要事项的决策、领导、组织和协调。制定节能目标，落实目标责任，层层分解，逐级签订节能降耗目标责任书，每年进行目标落实考评；建立健全节能管理规章制度如《能源计量管理规定》、《能源消耗定额及考核标准》、《用电管理制度》等；制定节能工作计划，配备了节能管理专职人员，明确了各部门角色和定位；每月做能源考核报表、能源消耗统计报表，对相关部门进行经济责任制考核；每半年召开一次工作例会进行工作总结和安排。

十四、报告期内接待调研、沟通、采访等活动登记表

接待时间	接待地点	接待方式	接待对象类型	接待对象	谈论的主要内容及提供的资料
2013年05月31日	公司证券工作室	实地调研	机构	中信建投证券研究员	公司主要产品生产经营及宁夏蓝丰项目建设情况

第五节 重要事项

一、重大诉讼仲裁事项

适用 不适用

本报告期公司无重大诉讼、仲裁事项。

二、媒体质疑情况

适用 不适用

媒体质疑事项说明	披露日期	披露索引
有关媒体质疑公司有毒气体泄漏致死伤事件	2013 年 11 月 04 日	详见巨潮资讯网、《证券时报》、《证券日报》、《中国证券报》刊登的《关于媒体报道的澄清公告》（公告号 2013-037）
有关媒体报道公司发生安全事故	2013 年 11 月 19 日	详见巨潮资讯网、《证券时报》、《证券日报》、《中国证券报》刊登的《关于媒体报道的澄清公告》（公告号 2013-038）

三、控股股东及其关联方对上市公司的非经营性占用资金情况

单位：万元

股东或关联人名称	占用时间	发生原因	期初数	报告期新增占用金额	报告期偿还总金额	期末数	预计偿还方式	预计偿还金额	预计偿还时间（月份）
合计			0	0	0	0	--	0	--
期末合计值占最近一期经审计净资产的比例(%)			0%						
相关决策程序			不适用						
当期新增大股东及其附属企业非经营性资金占用情况的原因、责任人追究及董事会拟定采取措施的情况说明			不适用						
未能按计划清偿非经营性资金占用的原因、责任追究情况及董事会拟定采取的措施说明			不适用						
注册会计师对资金占用的专项审核意见的披露日期			2014 年 03 月 25 日						
注册会计师对资金占用的专项审核意见的披露索引			详见巨潮资讯网						

四、破产重整相关事项

报告期内，公司不存在破产重整相关事项。

五、资产交易事项

1、收购资产情况

报告期内，公司不存在收购资产情况。

2、出售资产情况

报告期内，公司不存在出售资产情况。

3、企业合并情况

报告期内，公司未发生企业合并事项。

六、公司股权激励的实施情况及其影响

报告期内，公司不存在股权激励实施情况。

七、重大关联交易

1、与日常经营相关的关联交易

关联交易方	关联关系	关联交易类型	关联交易内容	关联交易定价原则	关联交易价格	关联交易金额（万元）	占同类交易金额的比例（%）	关联交易结算方式	可获得的同类交易市价	披露日期	披露索引
宁夏华御化工有限公司	公司第一大股东和第二大股东共同投资的公司	采购	邻硝、液碱	市场价		121,918,175.51	100%			2013年03月26日	《证券日报》、《证券时报》、《中国证券报》及巨潮资讯网，公告号 2013-008
苏州黑马科技有限责任公司	本公司第三大股东之控股子公司	接受劳务	监控设备安装与调试	市场价		464,382.9	100%			2013年03月26日	《证券日报》、《证券时报》、《中国证券报》及巨潮资讯网，公告号 2013-008
合计				--	--	122,382,558.41	--	--	--	--	--
大额销货退回的详细情况				不适用							
关联交易的必要性、持续性、选择与关联方（而非市场其他交易方）进行交易的原因				详见本公司公告 2013-008 号							
关联交易对上市公司独立性的影响				关联交易未对公司独立性造成影响							

2、其他重大关联交易

本期公司与苏州恒华创业投资发展有限公司签订了房屋租赁合同，承租位于苏州工业园区通园路 208 号苏化工业园 D 栋 D1 楼用于研发中心项目，承租面积 2,436.00 m²，承租期限 10 年，预付租金 1,630.00 万元，本年摊销 3 个月，摊销金额

407,505.54 元。

重大关联交易临时报告披露网站相关查询

临时公告名称	临时公告披露日期	临时公告披露网站名称
关于确认 2012 年关联交易及 2013 年关联交易预计的公告	2013 年 03 月 26 日	《证券日报》、《证券时报》、《中国证券报》及巨潮资讯网，公告号 2013-008
关于技术研究中心建设项目实施暨关联交易的公告	2013 年 01 月 29 日	《证券日报》、《证券时报》、《中国证券报》及巨潮资讯网，公告号 2013-002

八、重大合同及其履行情况

1、担保情况

单位：万元

公司对外担保情况（不包括对子公司的担保）									
担保对象名称	担保额度 相关公告 披露日期	担保额度	实际发生日期 （协议签署 日）	实际担保金额	担保类型	担保期	是否履行 完毕	是否为关 联方担保 （是或 否）	
报告期内审批的对外担保额度合计（A1）			0	报告期内对外担保实际发生额合计（A2）					0
报告期末已审批的对外担保额度合计（A3）			0	报告期末实际对外担保余额合计（A4）					0
公司对子公司的担保情况									
担保对象名称	担保额度 相关公告 披露日期	担保额度	实际发生日期 （协议签署 日）	实际担保金额	贷款 银行	担保类型	担保期	是否履行 完毕	是否为关 联方担保 （是或 否）
宁夏蓝丰精细化工有限公司	2012 年 03 月 27 日	20,000							
宁夏蓝丰精细化工有限公司	2012 年 11 月 27 日	20,000		16,000	工行 中卫 支行	连带责任保 证		否	否
报告期内审批对子公司担保额度合计（B1）			0	报告期内对子公司担保实际发生额合计（B2）					16,000
报告期末已审批的对子公司担保额度合计（B3）			40,000	报告期末对子公司实际担保余额合计（B4）					14,000
公司担保总额（即前两大项的合计）									
报告期内审批担保额度合计（A1+B1）			0	报告期内担保实际发生额合计（A2+B2）					16,000

报告期末已审批的担保额度合计 (A3+B3)	40,000	报告期末实际担保余额合计 (A4+B4)	14,000
实际担保总额 (即 A4+B4) 占公司净资产的比例 (%)	11.8%		
其中:			
为股东、实际控制人及其关联方提供担保的金额 (C)	0		
直接或间接为资产负债率超过 70% 的被担保对象提供的债务担保金额 (D)	0		
担保总额超过净资产 50% 部分的金额 (E)	0		
上述三项担保金额合计 (C+D+E)	0		
未到期担保可能承担连带清偿责任说明 (如有)	无		
违反规定程序对外提供担保的说明 (如有)	公司对外担保均经董事会、监事会审议并提交股东大会审议通过, 并及时履行信息披露业务, 符合法律法规及规章制度的规定。		

采用复合方式担保的具体情况说明

不适用

2、其他重大交易

无

九、承诺事项履行情况

1、公司或持股 5% 以上股东在报告期内发生或以前期间发生但持续到报告期内的承诺事项

承诺事项	承诺方	承诺内容	承诺时间	承诺期限	履行情况
股改承诺					
收购报告书或权益变动报告书中所作承诺					
资产重组时所作承诺					
首次公开发行或再融资时所作承诺	苏化集团、华益投资、格林投资和国嘉投资	股份锁定承诺	2010 年 12 月 03 日	2013 年 12 月 3 日	严格执行
	杨振华、梁华中、耿斌、徐西之、顾子强、钱霖涵、郑善龙、许洪生、许遵明、陈德银、陈康、沈永胜、顾思雨	股份锁定承诺	2010 年 12 月 03 日	2013 年 12 月 3 日	严格执行

	苏化集团、华益投资	如公司因职工持股会股权转让事宜导致任何纠纷，愿意承担由此而引发的全部责任	2010年12月03日	长期	严格执行
	苏化集团	如果本公司被要求补缴住房公积金或被要求缴纳滞纳金、罚款，苏化集团将对本公司进行及时、足额的补偿，使公司不会因此遭受损失；因借款行为而导致任何纠纷，苏化集团愿意承担由此而引发的全部责任。	2010年12月03日	长期	严格执行
	杨振华、苏化集团、华益投资、格林投资	避免同业竞争、减少关联交易承诺	2010年12月03日	长期	严格执行
	苏化进出口	无偿将拥有的中国境内外与农药产品相关联的所有客户介绍给本公司，不再以任何方式在中国境内外直接或间接参与任何导致或可能导致与本公司主营业务直接或间接产生竞争的业务或活动，亦不销售任何与本公司产品相同或相似的产品。如果违反该等承诺和协议，并	2010年12月03日	长期	严格执行

		造成本公司经济损失，将双倍赔偿本公司的一切损失。			
其他对公司中小股东所作承诺	公司	现金分红承诺	2012年07月21日	长期	严格执行
承诺是否及时履行	是				
未完成履行的具体原因及下一步计划（如有）	不适用				

2、公司及关联方承诺履行情况详见 2014 年 2 月 12 日刊登在《证券时报》、《证券日报》、《中国证券报》及巨潮资讯网 www.cninfo.com.cn 的《关于公司及相关承诺方的承诺及履行情况的公告》。

十、聘任、解聘会计师事务所情况

现聘任的会计师事务所

境内会计师事务所名称	江苏公证天业会计师事务所（特殊普通合伙）
境内会计师事务所报酬（万元）	40
境内会计师事务所审计服务的连续年限	9
境内会计师事务所注册会计师姓名	滕飞 王书仁

当期是否改聘会计师事务所

是 否

聘请内部控制审计会计师事务所、财务顾问或保荐人情况

适用 不适用

十一、其他重大事项的说明

报告期内，公司无其他重大事项，公司选定《证券日报》、《证券时报》、《中国证券报》及巨潮资讯网 www.cninfo.com.cn 为公司信息披露媒体，信息披露索引如下：

公告编号	公告内容	披露日期
2013-001	第二届董事会第十六次会议决议	2013-1-29
2013-002	关于技术研究中心建设项目实施暨关联交易的公告	2013-1-29
2013-003	关于获得政府补贴的公告	2013-2-23
2013-004	2012年度业绩快报	2013-2-27
2013-005	第二届董事会第十七次会议决议	2013-3-26
2013-006	第二届监事会第十四次会议决议	2013-3-26
2013-007	关于续聘会计师事务所的公告	2013-3-26
2013-008	关于确认2012年关联交易及预计2013年度关联交易的公告	2013-3-26

2013-009	2012年年度股东大会通知	2013-3-26
2013-010	关于举办2012年年度报告网上说明会的公告	2013-3-26
2013-011	2012年年度报告摘要	2013-3-26
2013-012	关于宁夏蓝丰获得政府补贴的公告	2013-4-9
2013-013	2013年度第一季度报告	2013-4-20
2013-014	2012年度股东大会决议	2013-4-23
2013-015	关于2012年度报告的更正公告	2013-5-11
2013-016	2012年度权益分派实施公告	2013-6-3
2013-017	关于股东股权解除质押的公告	2013-6-28
2013-018	关于股东股权解除质押的公告	2013-6-29
2013-019	关于股东股权质押的公告	2013-7-2
2013-020	关于公司募投项目进展情况的公告	2013-7-2
2013-021	第二届董事会第十九次会议决议	2013-7-10
2013-022	关于投资设立蓝丰进出口的公告	2013-7-10
2013-023	关于股东股权解除质押的公告	2013-7-19
2013-024	关于股东股权解除质押的公告	2013-7-19
2013-025	关于董事会换届选举的公告	2013-8-7
2013-026	关于监事会换届选举的公告	2013-8-7
2013-027	关于选举监事会职工代表监事的公告	2013-8-23
2013-028	第二届董事会第二十次会议决议	2013-8-27
2013-029	第二届监事会第十六次会议决议	2013-8-27
2013-030	2013年第一次临时股东大会通知	2013-8-27
2013-031	2013年半年度报告摘要	2013-8-27
2013-032	关于在境外投资设立合资公司的公告	2013-8-27
2013-033	2013年第一次临时股东大会决议	2013-9-17
2013-034	第三届董事会第一次会议决议	2013-9-17
2013-035	第三届监事会第一次会议决议	2013-9-17
2013-036	2013年第三季度报告	2013-10-22
2013-037	关于媒体报道的澄清公告	2013-11-4
2013-038	关于媒体报道的澄清公告	2013-11-19
2013-039	关于首次公开发行前已发行股份上市流通提示性公告	2013-11-29
2013-040	关于董事辞职的公告	2013-12-4

2013-041	关于全资子公司发生安全生产事故的公告	2013-12-12
2013-042	关于江苏蓝丰进出口有限公司完成工商登记的公告	2013-12-17
2013-043	第三届董事会第三次会议决议	2013-12-24
2013-044	第三届监事会第三次会议决议	2013-12-24
2013-045	关于使用节余募集资金永久补充流动资金的公告	2013-12-24
2013-046	2014年第一次临时股东大会通知	2013-12-24
2013-047	关于会计师事务所更名的公告	2013-12-24

第六节 股份变动及股东情况

一、股份变动情况

单位：股

	本次变动前		本次变动增减（+，-）					本次变动后	
	数量	比例 (%)	发行新 股	送股	公积金 转股	其他	小计	数量	比例 (%)
一、有限售条件股 份	158,400,0 00	74.32%				-158,400,0 00	-158,400,0 00	0	0%
3、其他内资持股	158,400,0 00	74.32%				-158,400,0 00	-158,400,0 00	0	0%
其中：境内法人持 股	158,400,0 00	74.32%				-158,400,0 00	-158,400,0 00	0	0%
二、无限售条件股 份	54,720,00 0	25.68%				158,400,0 00	158,400,00 0	213,120, 000	100%
1、人民币普通股	54,720,00 0	25.68%				158,400,0 00	158,400,00 0	213,120, 000	100%
三、股份总数	213,120,0 00	100%				0	0	213,120, 000	100%

股份变动的原因

√ 适用 □ 不适用

公司首发前机构类限售股共计158,400,000股于2013年12月3日解除限售。

股份变动的批准情况

□ 适用 √ 不适用

股份变动的过户情况

□ 适用 √ 不适用

股份变动对最近一年和最近一期基本每股收益和稀释每股收益、归属于公司普通股股东的每股净资产等财务指标的影响

□ 适用 √ 不适用

公司认为必要或证券监管机构要求披露的其他内容

□ 适用 √ 不适用

二、证券发行与上市情况

1、报告期末近三年历次证券发行情况

股票及其衍生证 券名称	发行日期	发行价格（或利 率）	发行数量	上市日期	获准上市交易数 量	交易终止日期

股票类						
首次公开发行	2010年11月22日	43.2元	19,000,000	2010年12月03日	19,000,000	

前三年历次证券发行情况的说明

经中国证券监督管理委员会“证监许可[2010]1580号”文核准，公司首次向社会公众公开发行人民币普通股1,900万股。本次发行采用网下向股票配售对象询价配售和网上向社会公众投资者定价发行相结合的方式同时进行，其中网下配售为378万股，网上定价发行1522万股，已于2010年11月22日成功发行，发行价格为43.20元/股。

经深圳证券交易所“深证上[2010]385号文”同意，公司发行的人民币普通股股票在深圳证券交易所上市，股票简称“蓝丰生化”，股票代码“002513”，其中本次公开发行中网上定价发行的1522万股股票已于2010年12月3日上市交易。网下向询价对象询价配售的378万股于2011年3月3日上市流通。2013年12月3日，首次公开发行前已发行股份解除限售上市流通。

三、股东和实际控制人情况

1、公司股东数量及持股情况

单位：股

报告期末股东总数		14,348		年度报告披露日前第5个交易日末股东总数		13,885		
持股5%以上的股东或前10名股东持股情况								
股东名称	股东性质	持股比例(%)	报告期末持股数量	报告期内增减变动情况	持有有限售条件的股份数量	持有无限售条件的股份数量	质押或冻结情况	
							股份状态	数量
江苏苏化集团有限公司	境内非国有法人	30.93%	65,910,240			65,910,240		
新沂市华益投资管理有限公司	境内非国有法人	29.71%	63,328,320			63,328,320	质押	53,320,000
苏州格林投资管理有限公司	境内非国有法人	11.15%	23,760,000			23,760,000		
苏州国嘉创业投资有限公司	境内非国有法人	1.81%	3,862,089			3,862,089		
朱沛文	境内自然人	0.55%	1,181,999			1,181,999		
国元证券股份有限公司约定购回专用账户	其他	0.2%	415,719			415,719		
中信信托有限责任公司—武当17期	其他	0.17%	367,300			367,300		
张倩	境内自然人	0.13%	269,277			269,277		

刘佳丽	境内自然人	0.12%	260,460			260,460		
周金荣	境内自然人	0.12%	260,100			260,100		
战略投资者或一般法人因配售新股成为前 10 名股东的情况(如有)(参见注 3)	不适用							
上述股东关联关系或一致行动的说明	1、江苏苏化集团有限公司为苏州格林投资管理有限公司的控股子公司。2、除上述关联关系，未知其他股东之间是否存在关联关系。							
前 10 名无限售条件股东持股情况								
股东名称	报告期末持有无限售条件股份数量	股份种类						
		股份种类	数量					
江苏苏化集团有限公司	65,910,240	人民币普通股	65,910,240					
新沂市华益投资管理有限公司	63,328,320	人民币普通股	63,328,320					
苏州格林投资管理有限公司	23,760,000	人民币普通股	23,760,000					
苏州国嘉创业投资有限公司	3,862,089	人民币普通股	3,862,089					
朱沛文	1,181,999	人民币普通股	1,181,999					
国元证券股份有限公司约定购回专用账户	415,719	人民币普通股	415,719					
中信信托有限责任公司—武当 17 期	367,300	人民币普通股	367,300					
张倩	269,277	人民币普通股	269,277					
刘佳丽	260,460	人民币普通股	260,460					
周金荣	260,100	人民币普通股	260,100					
前 10 名无限售流通股股东之间，以及前 10 名无限售流通股股东和前 10 名股东之间关联关系或一致行动的说明	1、江苏苏化集团有限公司为苏州格林投资管理有限公司的控股子公司。2、除上述关联关系，未知其他股东之间是否存在关联关系。							
前十大股东参与融资融券业务股东情况说明(如有)(参见注 4)	无							

公司股东在报告期内是否进行约定购回交易

√ 是 □ 否

国元证券股份有限公司约定购回专用账户持有公司股份415,719股，为股东曹瑄格待回购的股份，报告期内持股数量未发生变化。

2、公司控股股东情况

法人

控股股东名称	法定代表人/	成立日期	组织机构代码	注册资本	主要经营业务
--------	--------	------	--------	------	--------

	单位负责人				
江苏苏化集团有限公司	杨振华	1996 年 12 月 18 日	13770103-5	10500 万元	许可经营项目：批发危险化学品：第 2 类第 1 项：氯乙烯[抑制了的]。第 3 类第 2 项：苯；甲苯；甲醇；乙醇。第 3 类第 3 项：二甲苯；氯苯。第 4 类第 1 项：偶氮二甲酰胺；2，2-偶氮二异丁腈；硫磺；多聚甲醛。第 5 类第 1 项：双氧水[20%≤含量≤60%]。第 6 类第 1 项：苯酚；3-甲（苯）酚。第 8 类第 1 项：硫酸；盐酸；亚磷酸。第 8 类第 2 项：氢氧化钠；氢氧化钠溶液；氢氧化钾；氨溶液（10%<含氨≤35%）***（不得储存）。一般经营项目：引进技术及开展技术开发、技术转让、技术咨询、技术培训；国际经济信息咨询和企业企业管理咨询。非危险性化学品、建材、五金制品、机械设备、仪器仪表的批发、进出口、佣金代理及其相关配套业务。
经营成果、财务状况、现金流和未来发展策略等	报告期内。苏化集团实现营业收入 320,555.81 万元，较去年同期增涨 11.67%；实现净利润 2,227.78 万元，较去年同期下降 75.23%；报告期末，苏化集团总资产 546,553.53 万元，净资产为 193,624.09 万元，较去年分别增长 0.47%和 0.94%。报告期内，苏化集团经营活动现金净流量为 17,339.2 万元，投资活动现金净流量为-30,816.66 万元，筹资活动现金净流量为 8,795.37 万元。（以上数据未经审计）苏化集团 2014 年度主要工作：1、增强意识，改革创新，加快企业转型升级；2、强化责任，加强管理，确保安全环保稳定运行；3、拓展市场，扩大销售，稳定生产提高效益；4、科技引领，技术创新，突进企业转型发展；5、完善机制，提升管理，提高企业竞争力；6、以人文本，凝聚力量，不断加强企业文化建设。				
控股股东报告期内控股和参股的其他境内外上市公司的股权情况	报告期内，控股股东无控股或参股其他上市公司的情况。				

控股股东报告期内变更

适用 不适用

3、公司实际控制人情况

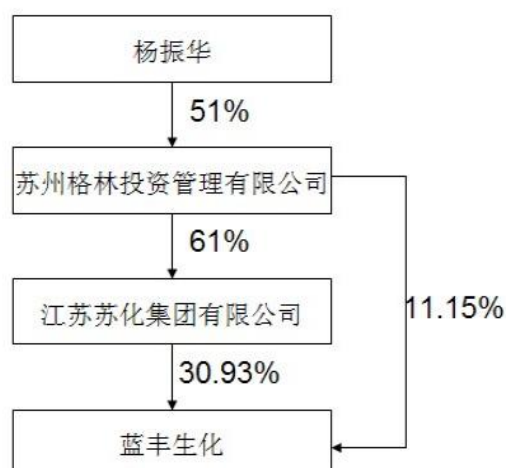
自然人

实际控制人姓名	国籍	是否取得其他国家或地区居留权
杨振华	中国	否
最近 5 年内的职业及职务	任本公司董事长，苏化集团董事长、总经理，中国农药工业协会副理事长，江苏省农药协会副理事长，江苏省氯碱工业协会副理事长	
过去 10 年曾控股的境内外上市公司情况	无	

实际控制人报告期内变更

适用 不适用

公司与实际控制人之间的产权及控制关系的方框图



实际控制人通过信托或其他资产管理方式控制公司

适用 不适用

4、其他持股在 10%以上的法人股东

法人股东名称	法定代表人/单位负责人	成立日期	组织机构代码	注册资本	主要经营业务或管理活动
新沂市华益投资管理有限公司	梁华中	2007 年 06 月 12 日	66272515-8	750 万元	企业投资管理及咨询服务
苏州格林投资管理有限公司	杨振华	2003 年 05 月 04 日	74940251-1	2000 万元	提供投资管理、资产重组策划、企业管理咨询、投资咨询、企业形象策划、商品中介服务；销售：化工原料及产品（按许可证经营）、

					建材、塑料制品、办公用品、五金交电、机泵、阀门、管件
--	--	--	--	--	----------------------------

第七节 董事、监事、高级管理人员和员工情况

一、董事、监事和高级管理人员持股变动

姓名	职务	任职状态	性别	年龄	任期起始日期	任期终止日期	期初持股数（股）	本期增持股份数量（股）	本期减持股份数量（股）	期末持股数（股）
杨振华	董事长	现任	男	65	2013年09月16日	2016年09月16日	0	0	0	0
梁华中	副董事长	现任	男	58	2013年09月16日	2016年09月16日	0	0	0	0
刘宇	董事、总经理	现任	男	43	2013年09月16日	2016年09月16日	0	0	0	0
郑善龙	董事、副总经理	现任	男	49	2013年09月16日	2016年09月16日	0	0	0	0
顾思雨	董事、副总经理	现任	男	52	2013年09月16日	2016年09月16日	0	0	0	0
熊炬	董事	现任	男	50	2013年09月16日	2016年09月16日	0	0	0	0
顾子强	董事	现任	男	58	2013年09月16日	2016年09月16日	0	0	0	0
干春晖	独立董事	现任	男	46	2013年09月16日	2016年09月16日	0	0	0	0
杨光亮	独立董事	现任	男	49	2013年09月16日	2016年09月16日	0	0	0	0
秦庆华	独立董事	现任	男	49	2013年09月16日	2016年09月16日	0	0	0	0
贾和祥	独立董事	现任	男	44	2013年09月16日	2016年09月16日	0	0	0	0
戈才午	监事	现任	男	66	2013年09月16日	2016年09月16日	0	0	0	0
陈德银	监事	现任	男	56	2013年09月16日	2016年09月16日	0	0	0	0
沈永胜	监事	现任	男	51	2013年09月16日	2016年09月16日	0	0	0	0
郑刚	副总经理	现任	男	42	2013年09月16日	2016年09月16日	0	0	0	0

张晓敏	副总经理	现任	女	44	2013年09月16日	2016年09月16日	0	0	0	0
陈康	董事会秘书、副总经理	现任	男	49	2013年09月16日	2016年09月16日	0	0	0	0
熊军	财务总监	现任	男	45	2013年09月16日	2016年09月16日	0	0	0	0
孙叔宝	独立董事	离任	男	51	2010年08月24日	2013年09月16日	0	0	0	0
吕秋萍	独立董事	离任	女	55	2010年08月24日	2013年09月16日	0	0	0	0
王一	独立董事	离任	男	45	2010年08月24日	2013年09月16日	0	0	0	0
华仁根	独立董事	离任	男	63	2010年08月24日	2013年09月16日	0	0	0	0
耿斌	董事	离任	男	49	2010年08月24日	2013年09月16日	0	0	0	0
徐西之	董事、副总经理	离任	男	48	2010年08月24日	2013年12月04日	0	0	0	0
许洪生	监事	离任	男	64	2010年08月24日	2013年09月16日	0	0	0	0
许遵明	监事	离任	男	61	2010年08月24日	2013年09月16日	0	0	0	0
合计	--	--	--	--	--	--	0	0	0	0

二、任职情况

公司现任董事、监事、高级管理人员最近 5 年的主要工作经历

1、 现任董事主要工作经历：

杨振华先生 1949年出生，中国国籍，大学学历，高级经济师。1969年参加工作，先后担任苏州化工厂副厂长、厂长，苏州化工农药集团公司总经理、董事长，现任本公司董事长、中国农药工业协会副理事长、江苏省农药协会副理事长、江苏省氯碱工业协会副理事长、江苏苏化集团有限公司总经理、董事长。2012年荣获石化行业劳动模范荣誉称号。

梁华中先生 1956年出生，中国国籍，研究生学历，高级工程师。1982年至1998年4月先后任新沂农药厂技术员、副厂长、厂长；1998年4月至2000年2月任新沂市市长助理兼计经贸委主任；2000年3月至今先后担任新沂农药董事长、总经理，新沂农化总经理，现任本公司副董事长、江苏省新沂市化工商会副会长、江苏省新沂市人大常委会委员、江苏省徐州市人大代表。2008年被评为全国石油和化学工业系统劳动模范。

熊炬先生 1964年出生，中国国籍，剑桥大学工商管理硕士，现任本公司董事，江苏苏化集团有限公司总经济师，苏州格林投资管理有限公司总经理。先后任职于化学工业部、国家对外贸易部、招商银行、中银国际、香港赛博投资集团董事副总经理、中国化工建设总公司总经济师、美国陶氏化学大中华区业务发展总监。

顾子强先生 1956年出生，中国国籍，大专学历，高级会计师。自1983年至今先后担任苏化集团财务科副科长、审计科

长、财务部副部长、财务稽核部部长，现任本公司董事、苏化集团财务总监。

刘宇先生 1971年出生，中国国籍，硕士研究生，高级工程师。1996年至2004年先后任苏化集团研发员、发展部部长，2005年至今先后任苏化集团张家港公司常务副总经理、总经理。2009年至今任张家港市安监局安全专家组成员，2012年当选张家港市人大代表、劳动模范。2013年7月任苏化集团副总经理。现任本公司董事、总经理

郑善龙先生 1965年出生，中国国籍，本科学历，学士学位，高级工程师。1985年至1989年在中国市政工程华北设计院设计三所工作；1989年至今先后担任新沂农化车间主任、总经理助理、副总经理，2013年任宁夏蓝丰精细化工有限公司总经理。现任本公司董事、副总经理。

顾思雨先生 1963年出生，中国国籍，大专学历，工程师。曾任原农药厂技术员、能源科副科长、科长，新沂农药副总经理，新沂农化副总经理，现任本公司董事、副总经理。

于春晖先生 1968年4月出生，中国国籍，博士，教授，博士生导师。毕业于上海财经大学产业经济专业，获博士学位，中国工业经济学会常务副理事长，上海市经济学会副会长。2000年至2004年历任上海财经大学产业经济系主任、国际工商管理学院副院长。2004年迄今任上海财经大学科研处处长。现任本公司独立董事。

杨光亮先生 1965年出生，中国国籍，苗族，硕士学位。1987年7月至1992年9月任贵州农学院助教。1995年至2000年任化学工业部规划院工程师。2000年9月至今先后任石油和化学工业规划院高级工程师、教授级高级工程师。2012年10月至今任中国农药工业协会副秘书长。现任本公司独立董事。

秦庆华先生 1965年8月出生，中国国籍，法学硕士。1986年参加工作，先后任北京市公安局刑侦处干警、二级警司。1994年至1997年任北京市海问律师事务所律师。1997-2001为北京市星河律师事务所合伙人。2001-2004年为北京市鑫兴律师事务所合伙人。2004-2012年为北京市凯文律师事务所合伙人。2012年至今为北京国枫凯文律师事务所合伙人。现任本公司独立董事。

贾和祥先生 1970年7月出生，中国国籍，本科学历。1994年-2001年，任苏州合金材料厂财务经理。2002-2005年任江苏公证会计事务所高级项目经理。2006年任苏州衡平会计师事务所有限公司副主任会计师。2007年至今任苏州建信会计师事务所有限公司副主任会计师。现任本公司独立董事。

2、现任监事主要工作经历：

戈才午先生 1948年出生，中国国籍，大专学历，高级会计师。曾任苏州化工厂财务科副科长、副总会计师，江苏苏州化工农药集团公司副总会计师，江苏化工农药集团有限公司总会计师，江苏苏化集团有限公司财务总监。现任本公司监事、江苏苏化集团有限公司董事、苏化集团张家港有限公司董事、苏化集团进出口有限公司董事、宁夏华御化工有限公司董事。

陈德银先生 1958年出生，中国国籍，大专学历，政工师。1996年至今先后担任原新沂农药党委副书记、新沂农化党委副书记，江苏蓝丰党委副书记，2011.5-2013.3任宁夏蓝丰精细化工有限公司总经理，现任本公司监事、党委副书记。

沈永胜先生 1963年8月出生，中共党员，大专学历，助理经济师。于1980年1月参加工作，2004年6月至2005年6月在清华大学继续教育学院参加“农业工商管理高级研修班”学习。曾先后在新沂市塑料二厂及新沂农药厂工作，先后任新沂农药厂三车间主任、销售科长，新沂农药有限公司销售科长、外贸公司经理，新沂农化公司副总经理，本公司副总经理，现任本公司监事。

3、现任高级管理人员主要工作经历：

刘宇先生 详见本节“二、任职情况”之“1、 现任董事主要工作经历”

郑善龙先生 详见本节“二、任职情况”之“1、 现任董事主要工作经历”

顾思雨先生 详见本节“二、任职情况”之“1、 现任董事主要工作经历”

陈康先生 1965年出生，中国国籍，本科学历，学士学位，高级工程师。1988年8月在苏州前进化工厂工作；1990年7月在苏州化工厂农药车间任技术员；1992年11月在苏州化工厂农药销售公司工作；1998年11月任江苏化工农药集团公司农药科副科长；2004年任江苏苏化集团农药销售公司经理。现任本公司副总经理兼董事会秘书。

熊军先生 1969年出生，中国国籍，本科学历，会计师，助理工程师，1988年参加工作，曾先后任江苏苏化集团有限公司财务科主办会计、新沂农化财务总监、公司财务总监兼董事会秘书。现任本公司财务总监。

郑刚先生 1972年出生，中国国籍，汉族，中专学历，注册安全工程师，助理工程师。1992年8月参加工作，曾先后担

任新沂农药厂车间技术员、安全科安全员，江苏省新沂农药有限公司安全科科长、江苏苏化集团新沂农化有限公司车间主任，江苏蓝丰生物化工股份有限公司车间主任。2010年9月担任本公司总经理助理。现任本公司副总经理。

张晓敏女士 1970年出生，中国国籍，硕士研究生。1992年8月至1999年6月先后任苏州化工农药集团有限公司化验员、外贸科业务员、外贸副科长，1999年6月至2008年12月任苏州苏化进出口有限公司副经理，2009年1月至2011年12月任江苏苏化集团物流公司副总经理，2012年1月至2013年7月任苏州苏化进出口公司副总经理，2013年7月至9月任江苏苏化集团有限公司副总经理，现任本公司副总经理、江苏蓝丰进出口有限公司总经理。

在股东单位任职情况

√ 适用 □ 不适用

任职人员姓名	股东单位名称	在股东单位担任的职务	任期起始日期	任期终止日期	在股东单位是否领取报酬津贴
杨振华	苏化集团	董事长、总经理			是
杨振华	格林投资	董事长			否
梁华中	华益投资	董事长			否
刘宇	苏化集团	董事			否
郑善龙	华益投资	董事			否
顾子强	苏化集团	董事、财务总监			是
熊炬	苏化集团	总经济师			是
熊炬	格林投资	总经理			否
陈德银	华益投资	董事			否
戈才午	苏化集团	董事			是
张晓敏	苏化集团	监事			否
在股东单位任职情况的说明	无				

在其他单位任职情况

√ 适用 □ 不适用

任职人员姓名	其他单位名称	在其他单位担任的职务	任期起始日期	任期终止日期	在其他单位是否领取报酬津贴
杨振华	江苏苏化集团张家港有限公司	董事			否
杨振华	苏州格林塑业有限公司	董事长			否
杨振华	苏化进出口有限公司	董事长			否
杨振华	苏州富美实植物保护剂有限公司	董事长			否
杨振华	苏州华苏塑料有限公司	董事			否
杨振华	苏州首诺导热油有限公司	董事长			否
杨振华	苏州化工实业集团公司	董事			否

杨振华	苏州菱苏过氧化物有限公司	副董事长			否
杨振华	苏州恒华创业投资发展有限公司	董事长			否
杨振华	江苏中新联投资担保有限公司	董事长			否
杨振华	苏州格林水业有限公司	董事			否
杨振华	苏州优合科技有限公司	董事			否
杨振华	宁夏华御化工有限公司	董事长			否
杨振华	江苏蓝丰进出口有限公司	董事长			否
梁华中	宁夏蓝丰精细化工有限公司	董事长			否
梁华中	宁夏华御化工有限公司	董事			否
梁华中	江苏蓝丰进出口有限公司	董事			否
刘宇	张家港市常苏贸易有限公司	监事			否
熊炬	苏州市华茂贸易有限公司	总经理			否
顾子强	苏州格林塑业有限公司	董事			否
顾子强	江苏苏化集团苏州长青化工科技有限公司	董事			否
顾子强	江苏苏化集团信达化工有限公司董事	董事			否
顾子强	苏州华茂贸易有限公司	董事			否
顾子强	苏州恒华创业投资发展有限公司	监事			否
顾子强	苏州苏化气瓶检测有限公司	董事			否
顾子强	江苏苏化集团张家港有限公司	董事			否
郑善龙	宁夏蓝丰精细化工有限公司	总经理			否
张晓敏	江苏蓝丰进出口有限公司	董事、总经理			否
戈才午	苏州苏化进出口有限公司	董事			否
戈才午	苏州恒华创业投资发展有限公司	董事			否
戈才午	宁夏华御化工有限公司	董事			否
戈才午	江苏海滨科技发展有限公司	董事长			否
戈才午	江苏苏化集团张家港有限公司	董事			否
戈才午	苏州黑马科技有限责任公司	执行董事			否
在其他单位任职情况的说明	无				

三、董事、监事、高级管理人员报酬情况

董事、监事、高级管理人员报酬的决策程序、确定依据、实际支付情况

董事长杨振华先生、董事熊炬先生、顾子强先生及监事会主席戈才午先生未在本单位领取薪酬，独立董事每月领取独立董事津贴。

公司依据《薪酬管理制度》及公司经营业绩确定董事、监事、高级管理人员报酬。

公司报告期内董事、监事和高级管理人员报酬情况

单位：万元

姓名	职务	性别	年龄	任职状态	从公司获得的报酬总额
杨振华	董事长	男	65	现任	0
梁华中	副董事长	男	58	现任	49.27
刘宇	董事、总经理	男	43	现任	9.38
郑善龙	董事、副总经理	男	49	现任	48.08
顾思雨	董事、副总经理	男	51	现任	41.27
熊炬	董事	男	50	现任	0
顾子强	董事	男	58	现任	0
干春晖	独立董事	男	46	现任	3.5
杨光亮	独立董事	男	49	现任	3.5
秦庆华	独立董事	男	49	现任	3.5
贾和祥	独立董事	男	44	现任	3.5
戈才午	监事	男	66	现任	0
陈德银	监事	男	56	现任	42.3
沈永胜	监事	男	51	现任	35.58
郑刚	副总经理	男	42	现任	36.52
张晓敏	副总经理	女	44	现任	6.44
陈康	董事会秘书、副总经理	男	49	现任	36.07
熊军	财务总监	男	45	现任	35.88
孙叔宝	独立董事	男	51	离任	8.5
吕秋萍	独立董事	女	55	离任	8.5
王一	独立董事	男	45	离任	8.5
华仁根	独立董事	男	63	离任	8.5
耿斌	董事	男	49	离任	0
徐西之	董事、副总经理	男	48	离任	38.28
许洪生	监事	男	64	离任	0
许遵明	监事	男	61	离任	33.32
合计	--	--	--	--	460.39

注：刘宇、张晓敏、干春晖、秦庆华、贾和祥、杨光亮薪酬为自 2013 年 9 月 16 日上任后的薪酬，孙叔宝、吕秋萍、王一、华仁根薪酬为年初至 2013 年 9 月 16 日的薪酬

公司董事、监事、高级管理人员报告期内被授予的股权激励情况

□ 适用 √ 不适用

四、公司董事、监事、高级管理人员变动情况

姓名	担任的职务	类型	日期	原因
梁华中	总经理	任期满离任	2013年09月16日	换届选举
刘宇	董事	被选举	2013年09月16日	换届选举
刘宇	总经理	聘任	2013年09月16日	换届选举, 新聘任
顾思雨	董事	被选举	2014年01月13日	补选董事
干春晖	独立董事	被选举	2013年09月16日	换届选举
秦庆华	独立董事	被选举	2013年09月16日	换届选举
贾和祥	独立董事	被选举	2013年09月16日	换届选举
杨光亮	独立董事	被选举	2013年09月16日	换届选举
戈才午	监事	被选举	2013年09月16日	换届选举
沈永胜	监事	被选举	2013年09月16日	换届选举
张晓敏	副总经理	聘任	2013年09月16日	换届选举, 新聘任
孙叔宝	独立董事	任期满离任	2013年09月16日	换届选举
吕秋萍	独立董事	任期满离任	2013年09月16日	换届选举
王一	独立董事	任期满离任	2013年09月16日	换届选举
华仁根	独立董事	任期满离任	2013年09月16日	换届选举
耿斌	董事	任期满离任	2013年09月16日	换届选举
徐西之	董事	离任	2013年12月04日	主动辞职
徐西之	副总经理	任期满离任	2013年09月16日	换届选举
许洪生	监事	任期满离任	2013年09月16日	换届选举
许遵明	监事	任期满离任	2013年09月16日	换届选举
沈永胜	副总经理	任期满离任	2013年09月16日	换届选举

五、报告期核心技术团队或关键技术人员变动情况（非董事、监事、高级管理人员）

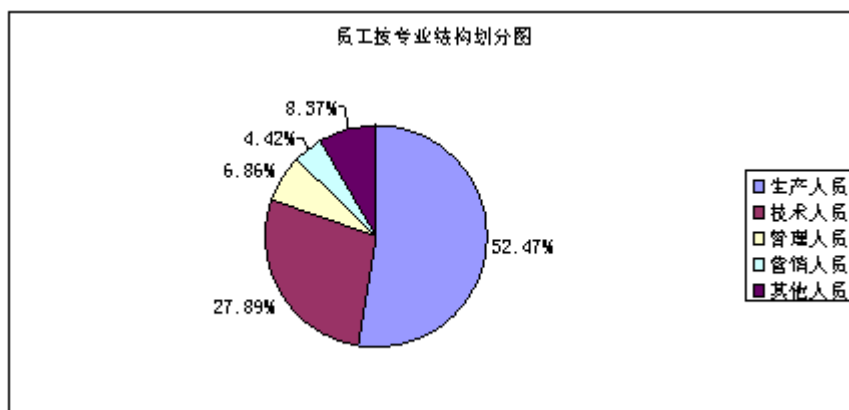
报告期内, 公司非董事、监事、高级管理人员的核心技术团队或关键技术人员未发生离职情况。公司聘任纪传武先生任公司总工程师。公司将通过不断改善工作环境、提高薪酬待遇、加强人文关怀等方式招揽、吸引更多优秀技术人才加入公司, 为公司持续发展注入不竭动力。公司研发中心项目已在苏州苏化科技园实施, 为公司选人、用人、留人提供了保障, 苏州的地缘优势和人文氛围为公司人才发展提供了基地保障。

六、公司员工情况

截止 2013年12月31日, 本公司员工总数为1721人(含宁夏蓝丰及蓝丰进出口人员)。公司员工结构如下:

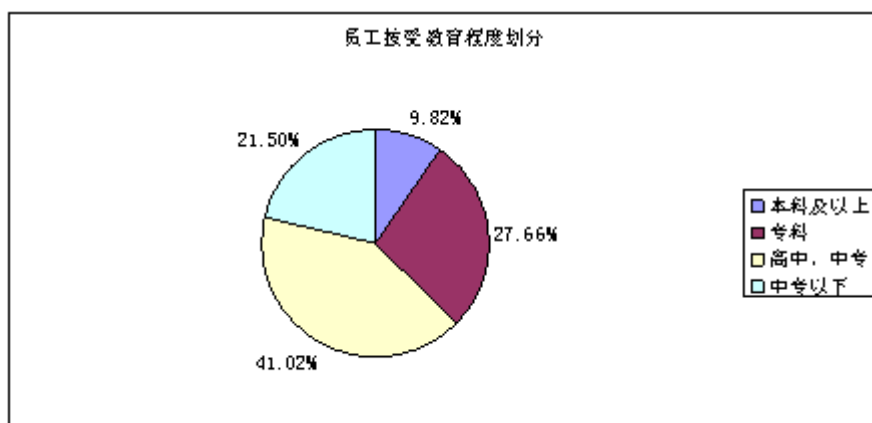
1、按专业结构划分

员工类别	员工人数 (人)	占员工总人数比例
生产人员	903	52.47%
技术人员	480	27.89%
管理人员	118	6.86%
营销人员	76	4.42%
其他人员	144	8.37%
合计	1721	100.00%



2、按受教育程度划分

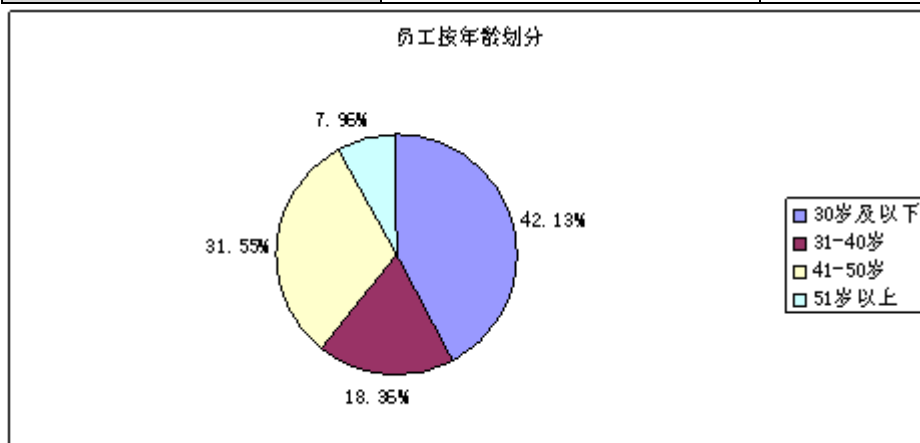
员工类别	员工人数 (人)	占员工总人数比例
本科及以上	169	9.82%
专科	476	27.66%
高中、中专	706	41.02%
中专以下	370	21.50%
合计	1721	100.00%



3、按年龄划分

员工类别	员工人数 (人)	占员工总人数比例
30岁及以下	725	42.13%
31-40岁	316	18.36%
41-50岁	543	31.55%
51岁以上	137	7.96%

合 计	1721	100.00%
-----	------	---------



4、截止本报告期末，需公司承担费用的离退休职工共443人（月平均），报告期内公司承担离退休职工的费用总计68万元。

第八节 公司治理

一、公司治理的基本状况

公司根据《公司法》、《证券法》、《上市公司治理准则》和国家有关法律法规规定，严格按照中国证监会等监管部门关于加强上市公司治理、提高上市公司质量的各项要求，不断完善治理结构，建立健全公司内部控制制度，公司日常经营管理的运作规范程度明显得到改善，“三会”运作规范，信息披露真实、准确、及时、完整，积极开展投资者关系管理工作，在公司治理的各个方面基本符合《上市公司治理准则》等法律、法规、规范性文件的要求。报告期内，公司第二届董事会及监事会任期届满，公司于9月16日顺利完成了新老董事、监事及高级管理人员的换届改选。

公司严格按照《公司法》、《公司章程》、《公司股东大会议事规则》的规定和要求，规范股东大会的召集、召开和表决程序；借助网络投票平台为中小股东参与股东大会提供便利；及时披露股东大会决议及法律意见书；公司平等对待全体股东特别是中小股东，确保各个股东充分行使自己的权力。报告期内共召开1次年度股东大会和1次临时股东大会，其中年度股东大会采用现场及网络投票相结合的方式召开。

公司董事会由11名董事组成，其中4名独立董事。董事会设立审计委员会、提名委员会、战略委员会及薪酬与考核委员会，各专业委员会各司其职，为董事会的各项决策提供专业的指导和建议。公司全体董事能积极严格按照《公司法》、《公司章程》和《董事会议事规则》的规定，认真出席董事会会议和股东大会会议，积极参加对相关知识的培训，提高业务知识，勤勉尽责。公司董事会会议的召集、召开和表决程序规范，日常运作规范。

公司监事会由3名监事组成，其中职工代表监事1名。公司监事能认真履行职责，诚信、勤勉、尽责地对公司财务以及董事、高级管理人员履行职责的合法、合规性进行监督，维护公司及股东的合法权益。监事会会议的召集、召开和表决程序符合《公司法》、《公司章程》和《监事会议事规则》的规定。

公司经理及其他高级管理人员职责清晰，能够严格按照《公司章程》、《总经理工作细则》等各项管理制度履行职责，勤勉尽责，切实贯彻、执行董事会的决议。

报告期内，公司指定了《证券日报》、《证券时报》、《中国证券报》和巨潮资讯网为公司信息披露报纸和网站，真实、准确、完整、及时、公平的披露公司信息，设立投资者热线，热心回复投资者的问询，通过电子邮件、电话、互动平台等多种渠道与投资者紧密沟通，增加公司运作的公开性和透明度。

公司治理与《公司法》和中国证监会相关规定的要求是否存在差异

是 否

公司治理与《公司法》和中国证监会相关规定的要求不存在差异。

公司治理专项活动开展情况以及内幕信息知情人登记管理制度的制定、实施情况

2010年12月25日，公司第二届董事会第二次会议审议通过了《内幕信息知情人管理制度》。2012年3月24日，公司召开第二届董事会第十次会议，对《内幕信息知情人管理制度》进行了修订。公司积极做好内幕信息管理以及内幕信息知情人登记工作，在会计师进行进场审计、有关内幕信息材料传递编制过程中，第一时间登记内幕信息知情人登记表，能够如实、完整、及时记录内幕信息在公开披露前的报告、传递、编制、审核、披露各环节所有内幕信息知情人名单。

二、报告期内召开的年度股东大会和临时股东大会的有关情况

1、本报告期年度股东大会情况

会议届次	召开日期	会议议案名称	决议情况	披露日期	披露索引
2012年度股东大会	2013年04月22日	1.公司2012年度董	审议通过	2013年04月23日	详见《证券日报》、

		事会工作报告、2. 公司 2012 年度监事会工作报告、3. 公司 2012 年年度报告及摘要、4. 2012 年度公司财务决算报告、5. 关于公司 2012 年度利润分配预案、6. 关于续聘会计师事务所的议案、7. 关于公司 2012 年度内部控制自我评价的报告、8. 关于公司 2012 年度募集资金存放及使用情况的专项报告、9. 关于公司董事、高管 2013 年度薪酬预案、10. 关于公司监事 2013 年度薪酬预案、11. 关于公司 2013 年关联交易预测情况的议案			《证券时报》、《中国证券报》及巨潮资讯网，公告编号 2013-014
--	--	-------------------------------------------------------------------------------------------------------------------------------------------------------------------------------------------------------------------------------------------------	--	--	------------------------------------

2、本报告期临时股东大会情况

会议届次	召开日期	会议议案名称	决议情况	披露日期	披露索引
2013 年第一次临时股东大会	2013 年 09 月 16 日	1. 关于公司董事会换届选举的议案、2. 关于公司监事会换届选举的议案	审议通过	2013 年 09 月 17 日	详见《证券日报》、《证券时报》、《中国证券报》及巨潮资讯网，公告编号 2013-033

三、报告期内独立董事履行职责的情况

1、独立董事出席董事会及股东大会的情况

独立董事出席董事会情况						
独立董事姓名	本报告期应参加董事会次数	现场出席次数	以通讯方式参加次数	委托出席次数	缺席次数	是否连续两次未亲自参加会议
孙叔宝	5	4	1	0	0	否
吕秋萍	5	4	1	0	0	否
王一	5	4	1	0	0	否

华仁根	5	4	1	0	0	否
干春晖	3	2	1	0	0	否
秦庆华	3	2	1	0	0	否
贾和祥	3	2	1	0	0	否
杨光亮	3	2	1	0	0	否
独立董事列席股东大会次数						2

连续两次未亲自出席董事会的说明

全体独立董事均出席了报告期内的所有董事会。

2、独立董事对公司有关事项提出异议的情况

独立董事对公司有关事项是否提出异议

是 否

报告期内独立董事对公司有关事项未提出异议。

3、独立董事履行职责的其他说明

独立董事对公司有关建议是否被采纳

是 否

独立董事对公司有关建议被采纳或未被采纳的说明

报告期内，公司第二届董事会届满，选举产生了新任独立董事，新老两任独立董事在参与公司董事会、股东大会及日常经营过程中，均能够尽职尽责，充分维护广大中小投资者的利益，强调安全生产责任重大，在充分了解市场的情况下对公司项目建设和对外投资提供了有利的建议，对公司战略规划、利润分配、内部管理等重大事项发表了切实有效的意见和建议，公司董事会及经营管理人员虚心听取独立董事的专业建议，在实际生产过程中贯彻执行，对公司的平稳发展起到了积极推动作用。

独立董事在行使职权时，得到了公司提供的支持和便利。

四、董事会下设专门委员会在报告期内履行职责情况

（一）战略委员会履职情况

1、2013年度会议召开情况

2013年2月28日，以通讯方式召开战略委员会二届三次会议，本次会议审议通过了《江苏蓝丰生物化工股份有限公司战略委员会2012年度工作报告》。

2013年8月12日，以通讯方式召开战略委员会二届四次会议，本次会议审议通过了《关于在境外投资设立合资公司的议案》。

2013年9月16日，公司董事会三届一次会议根据换届工作需要选举产生了新的战略委员会，组成人员为：杨振华、梁华中、刘宇、杨光亮、干春晖、秦庆华、贾和祥，杨振华任主任委员。

2、对重大资本运作、资产经营项目研究和建议情况

2013年，委员会无重大资本运作、资产经营项目方面的建议。

（二）薪酬与考核委员会履职情况

1、2013年度薪酬与考核委员会会议召开情况

2013年2月26日，以通讯方式召开薪酬与考核委员会二届三次会议，会议审议通过了《董事会薪酬与考核委员会2012年

度工作报告》、《关于拟定公司高级管理人员2013年度薪酬的议案》，会议对公司董事、高级管理人员2013年度薪酬作出预案，经第二届董事会第十七次会议审议通过，提请年度股东大会审议批准。

2、公司高级管理人员的薪酬制度与薪酬标准制订和实施情况

公司除独立董事实行固定年薪制外，其他高管人员实行按固定工资加年底业绩分红方式分配薪酬。当前，实行这种分配方式符合公司的实际情况，是恰当的和适宜的。

3、对公司薪酬制度执行的监督情况：

董事会薪酬与考核委员会对公司 2013年度考核和工资、奖励、福利发放情况进行了审阅，认为公司薪酬制度的执行情况良好，薪酬考核方案能够体现公司员工的福利和公司整体发展相协调。

4、制订公司董事、监事和高级管理人员股权激励计划情况：

2013年，公司董事、监事和高级管理人员无股权激励计划。

（三）提名委员会履职情况

1、2013年度提名委员会会议召开情况：

2013年度，提名委员会共召开3次会议：

①2013年2月22日，以通讯方式召开提名委员会二届四次会议，本次会议审议《提名委员会2012年度工作报告》，会议以5票赞成、0票弃权、0票反对审议通过了该报告内容。

②2013年8月14日，以通讯方式召开提名委员会二届五次会议，根据董事会换届选举工作需要，本次会议审议了关于推荐第三届董事会董事候选人的相关议案，会议根据对推荐候选人的审查情况，决定向二届二十次董事会推荐杨光亮、贾和祥、秦庆华、干春晖为公司第三届董事会独立董事提名候选人，推荐杨振华、梁华中、刘宇、熊炬、顾自强、郑善龙、徐西之为公司第三届董事会非独立董事提名候选人。

③2013年12月9日，以通讯方式召开提名委员会三届一次会议，本次会议审议了关于推荐顾思雨先生为公司董事候选人的议案。鉴于徐西之先生辞去董事职务，需补选董事，本次会议经审查，以7票赞成、0票弃权、0票反对同意推荐顾思雨先生为董事候选人。

2、对董事会、经理层规模和构成的建议情况：

本年度内公司董事会进行了换届选举，并重新聘任了高管人员，组成了新一届的经营领导班子。本委员会依据工作职责，经过认真审查，向相关部门提出了合适的董事、高管人选。目前，董事会和经理层的规模和构成是适当的，符合规范治理和实际经营管理的要求。

3、对董事、高级管理人员选择标准和程序的建议情况：

当前，董事、高级管理人员选择标准恰当，选任程序合法，符合规范治理的相关要求。

（四）审计委员会履职情况

2013年度审计委员会会议召开情况：

1、2013年3月13日以现场会议的方式召开了审计委员会2013年度第一次会议，审议通过了《关于2012年第四季度募集资金使用等重大事项审计报告》、《关于2012年度经营业绩快报的审计报告》、《关于2012年度内部控制的审计报告》、《蓝丰生化2012年度审计工作总结》、《蓝丰生化审计部2013年工作计划》、《关于续聘会计师事务所的议案》、《关于2012年度利润分配方案》。

2、2013年4月20日以通讯的方式召开了审计委员会第二次会议，审议通过了《关于2013年第一季度经营业绩的审计报告》、《关于公司2013年第一季度募集资金存放及使用情况的专项报告》。

3、2013年8月13日以现场会议的方式召开了审计委员会第三次会议，审议通过了《关于2013年第二季度募集资金使用等重大事项审计报告》、《关于2013年第二季度经营业绩的审计报告》。

4、2013年10月13日以通讯的方式召开了审计委员会第四次会议，审议通过了《关于2013年第三季度募集资金使用等重大事项审计报告》、《关于2013年第三季度经营业绩的审计报告》。

五、监事会工作情况

监事会在报告期内的监督活动中发现公司是否存在风险

是 否

监事会对报告期内的监督事项无异议。

六、公司相对于控股股东在业务、人员、资产、机构、财务等方面的独立完整情况

公司与控股股东在业务、人员、资产、机构、财务等方面完全分开，具有独立完善的业务及自主经营能力

（一）业务独立

公司主营业务突出，拥有独立的生产、供应、销售、研发系统，拥有自己独立的品牌和技术，拥有独立的业务经营体系和直接面向市场独立经营的能力，与股东之间不存在竞争关系或业务上依赖的情况。

（二）资产完整公司拥有独立完整的资产结构。公司依法办理了相关资产、股权的变更登记，完整拥有土地、厂房、办公设备及商标、专利等资产的所有权或者使用权，不存在与股东共用资产的情况。截至报告期末，本公司没有以资产或信誉各股东的债务提供担保，也未有本公司名义的借款、授信额度转借给各股东。公司对所有资产有完全的控制支配权，不存在资产、资金被股东占用而损害公司利益的情况。

（三）人员独立公司董事、监事及高级管理人员均严格按照《公司法》、《公司章程》的有关规定产生，不存在股东超越董事会和股东大会做出人事任免决定的情形。公司总经理、副总经理、财务负责人、董事会秘书及核心技术人员劳动人事关系都在本公司，并专职在本公司工作和领薪，未在股东及关联单位或其他单位担任除董事、监事以外的其他职务或领薪，与公司股东及各关联方也不存在交叉任职的现象。公司已建立了独立的人事档案、人事聘用和任免制度以及独立的工资管理制度。公司在员工的社会保障、工薪报酬等方面完全独立。

（四）机构独立公司经多年运作，已建立起适合公司发展需要的组织结构，不存在与第一大股东、实际控制人及其控制的其他企业混同的情形，公司生产经营和办公场所与股东完全分开，不存在混合经营、合署办公的情况。公司机构设置方案不存在受股东及其他任何单位和个人干预的情形，公司股东及其职能部门与公司职能部门之间不存在上下级关系。公司按照《公司法》的要求，建立了股东大会、董事会、监事会和经营管理层的组织结构体系，与关联企业在机构上完全独立。股东依照《公司法》和公司章程的规定提名董事参与公司的管理，未直接干预公司的生产经营活动。

（五）财务独立公司设有独立的财务会计部门，建立了独立的会计核算体系和财务管理制度，独立进行财务决策，财务人员无兼职情况。公司开设有独立银行账户，作为独立纳税人，依法独立纳税，与股东单位无混合纳税现象，公司不存在货币资金或其他资产被股东单位或其他关联方占用的情况，也不存在为控股股东、实际控制人及其控制的其他企业提供担保的情况。

七、同业竞争情况

报告期内，公司与控股股东和实际控制人之间不存在同业竞争情况。

八、高级管理人员的考评及激励情况

公司建立了公正、合理、有效的高级管理人员的绩效考核评价体系，制定了《薪酬管理制度》，依据公司经营业绩等关键指标对高级管理人员进行考核，确定高级管理人员薪酬。报告期内，公司未建立对高级管理人员的股权及其他激励制度。

第九节 内部控制

一、内部控制建设情况

为规范经营管理，控制风险，保证经营业务活动的正常开展，公司按照《公司法》、《证券法》、《企业内部控制基本规范》及证监会、深交所的有关监管要求，结合公司实际情况和经营特点，建立了完善的内部控制制度体系，涵盖了公司采购、生产、销售、财务、项目建设、信息披露等各个环节，对宁夏子公司也采取了充分的监督管理。同时不断加大内部控制的信息化建设，引入 ERP 管理系统，并逐步向全公司推广。公司坚持以风险为导向，加大内部控制力度，推广生产标准化建设，提升了合规经营水平。报告期内，公司内部控制具备了完整性、合理性和有效性。

公司充分认识到，内部控制体系的建设是一项长期且系统的工作，应当与公司经营规模、业务范围、市场状况等相适应，并随着情况的变化及时加以调整。在以后的工作中，公司将继续严格按照《企业内部控制基本规范》及其配套指引的规定和其他内部控制监管要求，深入推进内控体系的建设，不断完善内部控制制度，强化内部控制执行的监督检查，进一步提升公司对风险的管控能力，从而有效保障公司各项业务的健康发展。

二、董事会关于内部控制责任的声明

按照企业内部控制规范体系的规定，建立健全和有效实施内部控制，评价其有效性，并如实披露内部控制评价报告是公司董事会的责任。监事会对董事会建立和实施内部控制进行监督。经理层负责组织领导企业内部控制的日常运行。公司董事会、监事会及董事、监事、高级管理人员保证本报告内容不存在任何虚假记载、误导性陈述或重大遗漏，并对报告内容的真实性、准确性和完整性承担个别及连带法律责任。

公司内部控制的目标是合理保证经营管理合法合规、资产安全、财务报告及相关信息真实完整，提高经营效率和效果，促进实现发展战略。由于内部控制存在的固有局限性，故仅能为实现上述目标提供合理保证。此外，由于情况的变化可能导致内部控制变得不恰当，或对控制政策和程序遵循的程度降低，根据内部控制评价结果推测未来内部控制的有效性具有一定的风险。

三、建立财务报告内部控制的依据

公司依据企业内部控制规范体系及公司内部控制评价办法的相关规定组织开展内部控制评价工作。

公司董事会根据企业内部控制规范体系对重大缺陷、重要缺陷和一般缺陷的认定要求，结合公司规模、行业特征、风险偏好和风险承受度等因素，区分财务报告内部控制和非财务报告内部控制，研究确定了适用于本公司的内部控制缺陷具体认定标准，并与以前年度保持一致。

四、内部控制自我评价报告

内部控制自我评价报告中报告期内发现的内部控制重大缺陷的具体情况

根据公司财务报告内部控制重大缺陷的认定情况，于内部控制评价报告基准日，不存在财务报告内部控制重大缺陷，董事会认为，公司已按照企业内部控制规范体系和相关规定的要求在所有重大方面保持了有效的财务报告内部控制。根据公司非财务报告内部控制重大缺陷认定情况，于内部控制评价报告基准日，公司未发现非财务报告内部控制重大缺陷。自内部控制评价报告基准日至内部控制评价报告发出日之间未发生影响内部控制有效性评价结论的因素。

内部控制自我评价报告全文披露日期	2014 年 03 月 25 日
------------------	------------------

内部控制自我评价报告全文披露索引	《2013 年度内部控制评价报告》详见巨潮资讯网
------------------	--------------------------

五、内部控制审计报告

适用 不适用

六、年度报告重大差错责任追究制度的建立与执行情况

2010 年 12 月 25 日，公司召开第二届董事会第二次会议，审议通过了《年报信息披露重大差错责任追究制度》并在以后的工作中严格执行，报告期内未发生重大会计差错更正、重大遗漏信息情况。

第十节 财务报告

一、审计报告

审计意见类型	标准无保留审计意见
审计报告签署日期	2014 年 03 月 22 日
审计机构名称	江苏公证天业会计师事务所（特殊普通合伙）
审计报告文号	苏公 W[2014]A 212 号
注册会计师姓名	滕飞 王书仁

审计报告正文

江苏蓝丰生物化工股份有限公司全体股东：

我们审计了后附的江苏蓝丰生物化工股份有限公司(以下简称蓝丰生化)财务报表，包括2013年12月31日的合并及母公司资产负债表，2013年度的合并及母公司利润表、合并及母公司现金流量表、合并及母公司所有者权益变动表，以及财务报表附注。

一、管理层对财务报表的责任

编制和公允列报财务报表是蓝丰生化管理层的责任，这种责任包括：(1)按照企业会计准则的规定编制财务报表，并使其实现公允反映；(2)设计、执行和维护必要的内部控制，以使财务报表不存在由于舞弊或错误导致的重大错报。

二、注册会计师的责任

我们的责任是在执行审计工作的基础上对财务报表发表审计意见。我们按照中国注册会计师审计准则的规定执行了审计工作。中国注册会计师审计准则要求我们遵守中国注册会计师职业道德守则，计划和执行审计工作以对财务报表是否不存在重大错报获取合理保证。

审计工作涉及实施审计程序，以获取有关财务报表金额和披露的审计证据。选择的审计程序取决于注册会计师的判断，包括对由于舞弊或错误导致的财务报表重大错报风险的评估。在进行风险评估时，注册会计师考虑与财务报表编制和公允列报相关的内部控制，以设计恰当的审计程序，但目的并非对内部控制的有效性发表意见。审计工作还包括评价管理层选用会计政策的恰当性和作出会计估计的合理性，以及评价财务报表的总体列报。

我们相信，我们获取的审计证据是充分、适当的，为发表审计意见提供了基础。

三、审计意见

我们认为，蓝丰生化财务报表在所有重大方面按照企业会计准则的规定编制，公允反映了蓝丰生化2013年12月31日的合并及母公司财务状况以及2013年度的合并及母公司经营成果和现金流量。

二、财务报表

财务附注中报表的单位为：人民币元

1、合并资产负债表

编制单位：江苏蓝丰生物化工股份有限公司

单位：元

项目	期末余额	期初余额
----	------	------

流动资产：		
货币资金	150,331,922.58	256,128,117.73
结算备付金		
拆出资金		
交易性金融资产		
应收票据	30,313,904.15	25,398,013.49
应收账款	329,132,108.09	244,123,193.13
预付款项	62,486,487.21	55,882,644.10
应收保费		
应收分保账款		
应收分保合同准备金		
应收利息		
应收股利		
其他应收款	15,885,331.14	11,972,181.97
买入返售金融资产		
存货	258,341,482.45	273,130,699.64
一年内到期的非流动资产		
其他流动资产		
流动资产合计	846,491,235.62	866,634,850.06
非流动资产：		
发放委托贷款及垫款		
可供出售金融资产		
持有至到期投资		
长期应收款		
长期股权投资		
投资性房地产	4,256,254.34	4,642,239.26
固定资产	1,442,860,013.63	1,173,872,510.12
在建工程	198,013,460.93	184,972,865.10
工程物资		28,905,535.90
固定资产清理		
生产性生物资产		
油气资产		
无形资产	55,197,870.11	49,111,470.76
开发支出	21,463,910.02	18,402,732.92

商誉		
长期待摊费用	15,892,494.46	
递延所得税资产	4,435,140.31	5,004,691.18
其他非流动资产		
非流动资产合计	1,742,119,143.80	1,464,912,045.24
资产总计	2,588,610,379.42	2,331,546,895.30
流动负债：		
短期借款	628,785,904.52	490,988,630.30
向中央银行借款		
吸收存款及同业存放		
拆入资金		
交易性金融负债		
应付票据	299,532,500.00	295,277,840.00
应付账款	266,889,173.85	260,287,989.56
预收款项	29,067,658.21	25,320,158.94
卖出回购金融资产款		
应付手续费及佣金		
应付职工薪酬	2,340,147.67	4,043,075.93
应交税费	-37,059,747.19	-59,153,903.72
应付利息	1,265,812.56	1,050,000.00
应付股利	8,967,024.00	
其他应付款	21,214,851.96	14,806,815.08
应付分保账款		
保险合同准备金		
代理买卖证券款		
代理承销证券款		
一年内到期的非流动负债	35,000,000.00	102,000,000.00
其他流动负债	2,492,465.71	281,851.69
流动负债合计	1,258,495,791.29	1,134,902,457.78
非流动负债：		
长期借款	105,000,000.00	
应付债券		
长期应付款		
专项应付款		

预计负债		
递延所得税负债		
其他非流动负债	38,666,807.33	15,038,333.33
非流动负债合计	143,666,807.33	15,038,333.33
负债合计	1,402,162,598.62	1,149,940,791.11
所有者权益（或股东权益）：		
实收资本（或股本）	213,120,000.00	213,120,000.00
资本公积	612,163,834.06	609,613,834.06
减：库存股		
专项储备	15,278,983.26	13,011,630.58
盈余公积	44,692,033.29	43,570,173.00
一般风险准备		
未分配利润	300,958,340.46	302,290,466.55
外币报表折算差额	23,803.40	
归属于母公司所有者权益合计	1,186,236,994.47	1,181,606,104.19
少数股东权益	210,786.33	
所有者权益（或股东权益）合计	1,186,447,780.80	1,181,606,104.19
负债和所有者权益（或股东权益）总计	2,588,610,379.42	2,331,546,895.30

法定代表人：杨振华

主管会计工作负责人：熊军

会计机构负责人：杨民达

2、母公司资产负债表

编制单位：江苏蓝丰生物化工股份有限公司

单位：元

项目	期末余额	期初余额
流动资产：		
货币资金	147,424,212.00	255,386,229.65
交易性金融资产		
应收票据	14,476,204.35	20,798,013.49
应收账款	324,790,352.52	243,627,300.90
预付款项	61,527,331.51	142,672,722.77
应收利息		
应收股利		
其他应收款	15,150,882.44	13,847,598.23

存货	230,042,608.87	273,338,280.26
一年内到期的非流动资产		
其他流动资产		
流动资产合计	793,411,591.69	949,670,145.30
非流动资产：		
可供出售金融资产		
持有至到期投资		
长期应收款	117,552,705.63	
长期股权投资	143,003,090.34	82,600,000.00
投资性房地产	4,256,254.34	4,642,239.26
固定资产	1,126,033,366.44	1,028,736,849.18
在建工程	30,986,249.25	129,379,330.97
工程物资		
固定资产清理		
生产性生物资产		
油气资产		
无形资产	48,716,051.47	42,439,901.39
开发支出	21,463,910.02	18,402,732.92
商誉		
长期待摊费用	15,892,494.46	
递延所得税资产	4,054,350.07	4,099,497.44
其他非流动资产		
非流动资产合计	1,511,958,472.02	1,310,300,551.16
资产总计	2,305,370,063.71	2,259,970,696.46
流动负债：		
短期借款	628,785,904.52	481,098,182.80
交易性金融负债		
应付票据	299,532,500.00	295,277,840.00
应付账款	103,825,653.15	183,258,125.44
预收款项	29,056,258.21	25,320,158.94
应付职工薪酬	1,200,000.00	4,025,909.73
应交税费	-12,467,202.85	-44,501,182.17
应付利息	964,657.00	1,050,000.00
应付股利	8,967,024.00	

其他应付款	30,840,331.42	14,564,314.91
一年内到期的非流动负债		102,000,000.00
其他流动负债		
流动负债合计	1,090,705,125.45	1,062,093,349.65
非流动负债：		
长期借款		
应付债券		
长期应付款		
专项应付款		
预计负债		
递延所得税负债		
其他非流动负债	38,666,807.33	15,038,333.33
非流动负债合计	38,666,807.33	15,038,333.33
负债合计	1,129,371,932.78	1,077,131,682.98
所有者权益（或股东权益）：		
实收资本（或股本）	213,120,000.00	213,120,000.00
资本公积	612,163,834.06	609,613,834.06
减：库存股		
专项储备	12,445,963.99	11,743,449.41
盈余公积	44,692,033.29	43,570,173.00
一般风险准备		
未分配利润	293,576,299.59	304,791,557.01
外币报表折算差额		
所有者权益（或股东权益）合计	1,175,998,130.93	1,182,839,013.48
负债和所有者权益（或股东权益）总计	2,305,370,063.71	2,259,970,696.46

法定代表人：杨振华

主管会计工作负责人：熊军

会计机构负责人：杨民达

3、合并利润表

编制单位：江苏蓝丰生物化工股份有限公司

单位：元

项目	本期金额	上期金额
一、营业总收入	1,372,077,334.44	1,268,549,951.06
其中：营业收入	1,372,077,334.44	1,268,549,951.06

利息收入		
已赚保费		
手续费及佣金收入		
二、营业总成本	1,352,864,743.33	1,199,175,504.11
其中：营业成本	1,141,735,047.61	1,009,232,658.02
利息支出		
手续费及佣金支出		
退保金		
赔付支出净额		
提取保险合同准备金净额		
保单红利支出		
分保费用		
营业税金及附加	67,478.73	125,258.62
销售费用	53,606,554.90	59,217,191.83
管理费用	101,065,836.30	89,751,405.23
财务费用	51,414,409.26	37,613,531.82
资产减值损失	4,975,416.53	3,235,458.59
加：公允价值变动收益（损失以“－”号填列）		
投资收益（损失以“－”号填列）		
其中：对联营企业和合营企业的投资收益		
汇兑收益（损失以“-”号填列）		
三、营业利润（亏损以“－”号填列）	19,212,591.11	69,374,446.95
加：营业外收入	7,919,918.33	2,178,524.42
减：营业外支出	3,605,117.45	2,928,889.36
其中：非流动资产处置损失	1,220,301.79	161,785.46
四、利润总额（亏损总额以“－”号填列）	23,527,391.99	68,624,082.01
减：所得税费用	2,602,153.12	9,393,431.27
五、净利润（净亏损以“－”号填列）	20,925,238.87	59,230,650.74
其中：被合并方在合并前实现的净利润		

归属于母公司所有者的净利润	21,101,734.20	59,230,650.74
少数股东损益	-176,495.33	
六、每股收益：	--	--
（一）基本每股收益	0.1	0.28
（二）稀释每股收益	0.1	0.28
七、其他综合收益	23,803.40	
八、综合收益总额	20,949,042.27	59,230,650.74
归属于母公司所有者的综合收益总额	21,125,537.60	59,230,650.74
归属于少数股东的综合收益总额	-176,495.33	

法定代表人：杨振华

主管会计工作负责人：熊军

会计机构负责人：杨民达

4、母公司利润表

编制单位：江苏蓝丰生物化工股份有限公司

单位：元

项目	本期金额	上期金额
一、营业收入	1,362,014,437.56	1,267,457,564.88
减：营业成本	1,159,978,906.94	1,014,992,473.04
营业税金及附加	24,164.00	77,560.00
销售费用	50,116,557.83	58,258,882.27
管理费用	84,860,744.91	83,883,541.19
财务费用	49,999,493.77	37,600,857.06
资产减值损失	6,410,921.68	4,530,228.74
加：公允价值变动收益（损失以“－”号填列）		
投资收益（损失以“－”号填列）		
其中：对联营企业和合营企业的投资收益		
二、营业利润（亏损以“－”号填列）	10,623,648.43	68,114,022.58
加：营业外收入	3,748,066.33	1,878,524.42
减：营业外支出	2,916,254.51	2,916,274.73
其中：非流动资产处置损失	1,220,301.79	149,421.83
三、利润总额（亏损总额以“－”号填列）	11,455,460.25	67,076,272.27

减：所得税费用	236,857.38	8,842,249.49
四、净利润（净亏损以“-”号填列）	11,218,602.87	58,234,022.78
五、每股收益：	--	--
（一）基本每股收益		
（二）稀释每股收益		
六、其他综合收益		
七、综合收益总额	11,218,602.87	58,234,022.78

法定代表人：杨振华

主管会计工作负责人：熊军

会计机构负责人：杨民达

5、合并现金流量表

编制单位：江苏蓝丰生物化工股份有限公司

单位：元

项目	本期金额	上期金额
一、经营活动产生的现金流量：		
销售商品、提供劳务收到的现金	922,498,087.68	1,303,841,812.12
客户存款和同业存放款项净增加额		
向中央银行借款净增加额		
向其他金融机构拆入资金净增加额		
收到原保险合同保费取得的现金		
收到再保险业务现金净额		
保户储金及投资款净增加额		
处置交易性金融资产净增加额		
收取利息、手续费及佣金的现金		
拆入资金净增加额		
回购业务资金净增加额		
收到的税费返还	50,061,240.34	36,337,702.81
收到其他与经营活动有关的现金	9,224,792.03	2,175,484.01
经营活动现金流入小计	981,784,120.05	1,342,354,998.94
购买商品、接受劳务支付的现金	696,490,027.92	1,056,616,157.40
客户贷款及垫款净增加额		
存放中央银行和同业款项净增加额		

支付原保险合同赔付款项的现金		
支付利息、手续费及佣金的现金		
支付保单红利的现金		
支付给职工以及为职工支付的现金	106,055,656.39	100,318,591.56
支付的各项税费	16,227,757.24	12,197,029.30
支付其他与经营活动有关的现金	108,327,820.43	114,344,573.09
经营活动现金流出小计	927,101,261.98	1,283,476,351.35
经营活动产生的现金流量净额	54,682,858.07	58,878,647.59
二、投资活动产生的现金流量：		
收回投资收到的现金		
取得投资收益所收到的现金		
处置固定资产、无形资产和其他长期资产收回的现金净额		111,980.77
处置子公司及其他营业单位收到的现金净额		
收到其他与投资活动有关的现金	27,644,974.00	15,330,000.00
投资活动现金流入小计	27,644,974.00	15,441,980.77
购建固定资产、无形资产和其他长期资产支付的现金	264,103,816.85	429,837,075.12
投资支付的现金		
质押贷款净增加额		
取得子公司及其他营业单位支付的现金净额		
支付其他与投资活动有关的现金	784,060.12	
投资活动现金流出小计	264,887,876.97	429,837,075.12
投资活动产生的现金流量净额	-237,242,902.97	-414,395,094.35
三、筹资活动产生的现金流量：		
吸收投资收到的现金	387,281.66	
其中：子公司吸收少数股东投资收到的现金	387,281.66	
取得借款收到的现金	901,148,693.89	530,988,630.30
发行债券收到的现金		
收到其他与筹资活动有关的现金		
筹资活动现金流入小计	901,535,975.55	530,988,630.30
偿还债务支付的现金	725,351,419.67	364,787,791.82

分配股利、利润或偿付利息支付的现金	59,594,790.34	55,937,437.31
其中：子公司支付给少数股东的股利、利润		
支付其他与筹资活动有关的现金		
筹资活动现金流出小计	784,946,210.01	420,725,229.13
筹资活动产生的现金流量净额	116,589,765.54	110,263,401.17
四、汇率变动对现金及现金等价物的影响	-12,844,180.20	-3,958,817.78
五、现金及现金等价物净增加额	-78,814,459.56	-249,211,863.37
加：期初现金及现金等价物余额	103,042,334.23	352,254,197.60
六、期末现金及现金等价物余额	24,227,874.67	103,042,334.23

法定代表人：杨振华

主管会计工作负责人：熊军

会计机构负责人：杨民达

6、母公司现金流量表

编制单位：江苏蓝丰生物化工股份有限公司

单位：元

项目	本期金额	上期金额
一、经营活动产生的现金流量：		
销售商品、提供劳务收到的现金	916,528,299.44	1,307,741,812.36
收到的税费返还	50,061,240.34	36,337,702.81
收到其他与经营活动有关的现金	5,121,856.42	1,833,225.81
经营活动现金流入小计	971,711,396.20	1,345,912,740.98
购买商品、接受劳务支付的现金	669,725,198.33	1,046,601,751.47
支付给职工以及为职工支付的现金	86,627,970.85	96,423,535.66
支付的各项税费	12,962,052.31	11,992,444.47
支付其他与经营活动有关的现金	89,385,150.68	111,102,535.10
经营活动现金流出小计	858,700,372.17	1,266,120,266.70
经营活动产生的现金流量净额	113,011,024.03	79,792,474.28
二、投资活动产生的现金流量：		
收回投资收到的现金		
取得投资收益所收到的现金		
处置固定资产、无形资产和其他长期资产收回的现金净额		60,000.00

处置子公司及其他营业单位收到的现金净额		
收到其他与投资活动有关的现金	27,644,974.00	15,330,000.00
投资活动现金流入小计	27,644,974.00	15,390,000.00
购建固定资产、无形资产和其他长期资产支付的现金	144,631,437.87	381,971,825.13
投资支付的现金		
取得子公司及其他营业单位支付的现金净额	60,403,090.34	50,000,000.00
支付其他与投资活动有关的现金	784,060.12	
投资活动现金流出小计	205,818,588.33	431,971,825.13
投资活动产生的现金流量净额	-178,173,614.33	-416,581,825.13
三、筹资活动产生的现金流量：		
吸收投资收到的现金		
取得借款收到的现金	751,039,141.39	521,098,182.80
发行债券收到的现金		
收到其他与筹资活动有关的现金		
筹资活动现金流入小计	751,039,141.39	521,098,182.80
偿还债务支付的现金	705,351,419.67	364,787,791.82
分配股利、利润或偿付利息支付的现金	48,637,429.88	55,883,864.05
支付其他与筹资活动有关的现金		
筹资活动现金流出小计	753,988,849.55	420,671,655.87
筹资活动产生的现金流量净额	-2,949,708.16	100,426,526.93
四、汇率变动对现金及现金等价物的影响	-12,867,983.60	-3,958,817.78
五、现金及现金等价物净增加额	-80,980,282.06	-240,321,641.70
加：期初现金及现金等价物余额	102,300,446.15	342,622,087.85
六、期末现金及现金等价物余额	21,320,164.09	102,300,446.15

法定代表人：杨振华

主管会计工作负责人：熊军

会计机构负责人：杨民达

7、合并所有者权益变动表

编制单位：江苏蓝丰生物化工股份有限公司

本期金额

单位：元

项目	本期金额									
	归属于母公司所有者权益								少数股东权益	所有者权益合计
	实收资本(或股本)	资本公积	减:库存股	专项储备	盈余公积	一般风险准备	未分配利润	其他		
一、上年年末余额	213,120,000.00	609,613,834.06		13,011,630.58	43,570,173.00		302,290,466.55			1,181,606,104.19
加: 会计政策变更										
前期差错更正										
其他										
二、本年初余额	213,120,000.00	609,613,834.06		13,011,630.58	43,570,173.00		302,290,466.55			1,181,606,104.19
三、本期增减变动金额(减少以“-”号填列)		2,550,000.00		2,267,352.68	1,121,860.29		-1,332,126.09	23,803.40	210,786.33	4,841,676.61
(一) 净利润							21,101,734.20		-176,495.33	20,925,238.87
(二) 其他综合收益								23,803.40		
上述(一)和(二)小计							21,101,734.20	23,803.40	-176,495.33	20,925,238.87
(三) 所有者投入和减少资本									387,281.66	387,281.66
1. 所有者投入资本									387,281.66	387,281.66
2. 股份支付计入所有者权益的金额										
3. 其他										
(四) 利润分配					1,121,860.29		-22,433,860.29			-21,312,000.00
1. 提取盈余公积					1,121,860.29		-1,121,860.29			
2. 提取一般风险准备										
3. 对所有者(或股东)的分配							-21,312,000.00			-21,312,000.00
4. 其他										
(五) 所有者权益内部结转										
1. 资本公积转增资本(或股本)										

2. 盈余公积转增资本（或股本）										
3. 盈余公积弥补亏损										
4. 其他										
（六）专项储备				2,267,352.68						2,267,352.68
1. 本期提取				10,283,376.74						10,283,376.74
2. 本期使用				8,016,024.06						8,016,024.06
（七）其他		2,550,000.00								2,573,803.40
四、本期期末余额	213,120,000.00	612,163,834.06		15,278,983.26	44,692,033.29		300,958,340.46	23,803.40	210,786.33	1,186,447,780.80

上年金额

单位：元

项目	上年金额									
	归属于母公司所有者权益								少数股东权益	所有者权益合计
	实收资本（或股本）	资本公积	减：库存股	专项储备	盈余公积	一般风险准备	未分配利润	其他		
一、上年年末余额	133,200,000.00	679,462,580.34		13,734,641.71	37,746,770.72		275,523,218.09			1,139,667,210.86
加：同一控制下企业合并产生的追溯调整										
加：会计政策变更										
前期差错更正										
其他										
二、本年年初余额	133,200,000.00	679,462,580.34		13,734,641.71	37,746,770.72		275,523,218.09			1,139,667,210.86
三、本期增减变动金额（减少以“－”号填列）	79,920,000.00	-69,848,746.28		-723,011.13	5,823,402.28		26,767,248.46			41,938,893.33
（一）净利润							59,230,650.74			59,230,650.74
（二）其他综合收益										
上述（一）和（二）小计							59,230,650.74			59,230,650.74

(三) 所有者投入和减少资本									
1. 所有者投入资本									
2. 股份支付计入所有者权益的金额									
3. 其他									
(四) 利润分配					5,823,402.28		-32,463,402.28		-26,640,000.00
1. 提取盈余公积					5,823,402.28		-5,823,402.28		
2. 提取一般风险准备									
3. 对所有者(或股东)的分配							-26,640,000.00		-26,640,000.00
4. 其他									
(五) 所有者权益内部结转	79,920,000.00	-79,920,000.00							
1. 资本公积转增资本(或股本)	79,920,000.00	-79,920,000.00							
2. 盈余公积转增资本(或股本)									
3. 盈余公积弥补亏损									
4. 其他									
(六) 专项储备					-723,011.13				-723,011.13
1. 本期提取					8,430,822.92				8,430,822.92
2. 本期使用					9,153,834.05				9,153,834.05
(七) 其他		10,071,253.72							10,071,253.72
四、本期期末余额	213,120,000.00	609,613,834.06		13,011,630.58	43,570,173.00		302,290,466.55		1,181,606,104.19

法定代表人：杨振华

主管会计工作负责人：熊军

会计机构负责人：杨民达

8、母公司所有者权益变动表

编制单位：江苏蓝丰生物化工股份有限公司

本期金额

单位：元

项目	本期金额							
	实收资本 (或股本)	资本公积	减：库存股	专项储备	盈余公积	一般风险 准备	未分配利 润	所有者权 益合计
一、上年年末余额	213,120,000.00	609,613,834.06		11,743,449.41	43,570,173.00		304,791,557.01	1,182,839,013.48
加：会计政策变更								
前期差错更正								
其他								
二、本年初余额	213,120,000.00	609,613,834.06		11,743,449.41	43,570,173.00		304,791,557.01	1,182,839,013.48
三、本期增减变动金额（减少以“-”号填列）		2,550,000.00		702,514.58	1,121,860.29		-11,215,257.42	-6,840,882.55
（一）净利润							11,218,602.87	11,218,602.87
（二）其他综合收益								
上述（一）和（二）小计							11,218,602.87	11,218,602.87
（三）所有者投入和减少资本								
1. 所有者投入资本								
2. 股份支付计入所有者权益的金额								
3. 其他								
（四）利润分配					1,121,860.29		-22,433,860.29	-21,312,000.00
1. 提取盈余公积					1,121,860.29		-1,121,860.29	
2. 提取一般风险准备								
3. 对所有者（或股东）的分配							-21,312,000.00	-21,312,000.00
4. 其他								
（五）所有者权益内部结转								
1. 资本公积转增资本（或股本）								
2. 盈余公积转增资本（或股本）								
3. 盈余公积弥补亏损								
4. 其他								
（六）专项储备				702,514.58				702,514.58

1. 本期提取				7,364,795. 67				7,364,795. 67
2. 本期使用				6,662,281. 09				6,662,281. 09
(七) 其他		2,550,000. 00						2,550,000. 00
四、本期期末余额	213,120,00 0.00	612,163,83 4.06		12,445,963 .99	44,692,033 .29		293,576,29 9.59	1,175,998, 130.93

上年金额

单位：元

项目	上年金额							
	实收资本 (或股本)	资本公积	减：库存股	专项储备	盈余公积	一般风险 准备	未分配利 润	所有者权 益合计
一、上年年末余额	133,200,00 0.00	679,462,58 0.34		13,734,641 .71	37,746,770 .72		279,020,93 6.51	1,143,164, 929.28
加：会计政策变更								
前期差错更正								
其他								
二、本年初余额	133,200,00 0.00	679,462,58 0.34		13,734,641 .71	37,746,770 .72		279,020,93 6.51	1,143,164, 929.28
三、本期增减变动金额（减少以 “-”号填列）	79,920,000 .00	-69,848,74 6.28		-1,991,192. 30	5,823,402. 28		25,770,620 .50	39,674,084 .20
(一) 净利润							58,234,022 .78	58,234,022 .78
(二) 其他综合收益								
上述（一）和（二）小计							58,234,022 .78	58,234,022 .78
(三) 所有者投入和减少资本								
1. 所有者投入资本								
2. 股份支付计入所有者权益的 金额								
3. 其他								
(四) 利润分配					5,823,402. 28		-32,463,40 2.28	-26,640,00 0.00
1. 提取盈余公积					5,823,402. 28		-5,823,402. 28	
2. 提取一般风险准备								

3. 对所有者（或股东）的分配							-26,640,000.00	-26,640,000.00
4. 其他								
（五）所有者权益内部结转	79,920,000.00	-79,920,000.00						
1. 资本公积转增资本（或股本）	79,920,000.00	-79,920,000.00						
2. 盈余公积转增资本（或股本）								
3. 盈余公积弥补亏损								
4. 其他								
（六）专项储备				-1,991,192.30				-1,991,192.30
1. 本期提取				6,986,545.25				6,986,545.25
2. 本期使用				8,977,737.55				8,977,737.55
（七）其他		10,071,253.72						10,071,253.72
四、本期期末余额	213,120,000.00	609,613,834.06		11,743,449.41	43,570,173.00		304,791,557.01	1,182,839,013.48

法定代表人：杨振华

主管会计工作负责人：熊军

会计机构负责人：杨民达

三、公司基本情况

江苏蓝丰生物化工股份有限公司（以下简称“本公司”或“公司”），原名为江苏省新沂农药厂，成立于1976年3月19日。1997年11月改制为新沂农药有限公司，1999年2月增资扩股引进新股东江苏苏化集团有限公司，名称变更为江苏苏化集团新沂农化有限公司。

2007年8月8日，由江苏苏化集团有限公司、新沂市华益投资管理有限公司和苏州格林投资管理有限公司共同发起设立股份有限公司，公司名称变更为江苏蓝丰生物化工股份有限公司。

2010年11月9日经中国证券监督管理委员会证监许可[2010]1580号文核准，首次向社会公开发行人民币普通股（A股）1,900.00万股，并于2010年12月3日在深圳证券交易所挂牌交易。

2011年8月25日第二次临时股东大会决议，以公司首次公开发行股票后的总股本7,400.00万股为基数，按每10股转增8股的比例，以资本公积向全体股东转增股本5,920.00万股，每股面值1元，共计增加股本5,920.00万元，变更后的股本为人民币13,320.00万元。

2012年4月17日2011年度股东大会决议，以2011年12月31日的总股本13,320.00万股为基数，按每10股转增6股的比例，以资本公积向全体股东转增股本7,992.00万股，每股面值1元，共计增加股本7,992.00万元，变更后的股本为人民币21,312.00万元。

企业法人营业执照注册号：320300000017224，住所：江苏省新沂经济开发区苏化路1号，法定代表人：杨振华，注册资本：人民币21,312.00万元。

公司经营范围：杀虫剂原药及剂型、杀菌剂原药及剂型、除草剂原药及剂型、化工产品（其中危险化学品按安全生产

许可证许可范围经营) 生产、销售、出口; 进口商品: 本公司生产、科研所需的原辅材料、机械设备、仪器仪表及零配件; 农膜销售; 农药、化工产品生产技术转让; 氧气销售(限分支机构经营)。

四、公司主要会计政策、会计估计和前期差错

1、财务报表的编制基础

本财务报表以本公司持续经营假设为基础, 根据实际发生交易和事项, 按照财政部2006年2月15日颁布的企业会计准则并基于以下所述重要会计政策、会计估计进行编制。

2、遵循企业会计准则的声明

本公司声明: 本公司编制的财务报表符合企业会计准则的要求, 真实、完整地反映了公司的财务状况, 经营成果和现金流量等有关信息。

3、会计期间

本公司的会计期间分为年度和中期, 会计年度为自公历1月1日起至12月31日止, 中期包括月度、季度和半年度。

4、记账本位币

本公司以人民币为记账本位币。

5、同一控制下和非同一控制下企业合并的会计处理方法

(1) 同一控制下企业合并

合并方支付的合并对价和合并方取得的净资产均按账面价值计量。合并方取得的净资产账面价值与支付的合并对价账面价值及所发行股份面值总额的差额, 调整资本公积; 资本公积不足以冲减的, 调整留存收益。为进行企业合并发生的直接相关费用于发生时计入当期损益, 但为企业合并发行权益性证券或债券等发生的手续费、佣金等计入股东权益或负债的初始计量金额。

(2) 非同一控制下的企业合并

购买方的合并成本和购买方在合并中取得的可辨认净资产按公允价值计量。合并成本大于合并中取得的被购买方于购买日可辨认净资产公允价值份额的差额, 确认为商誉; 合并成本小于合并中取得的被购买方可辨认净资产公允价值份额的差额, 计入当期损益。为进行企业合并发生的直接相关费用计入企业合并成本, 但为企业合并发行权益性证券或债券等发生的手续费、佣金等计入股东权益或负债的初始计量金额。

6、合并财务报表的编制方法

合并财务报表，是指反映本公司和子公司形成的企业整体财务状况、经营成果和现金流量的财务报表。

本公司从取得子公司的实际控制权之日起，开始将其合并；从丧失实际控制权之日起停止合并。企业整体内所有重大往来余额、交易及未实现利润在合并财务报表编制时予以抵销。子公司的股东权益中不属于本公司所拥有的部分作为少数股东权益在合并财务报表中股东权益项下单独列示。

子公司与本公司采用的会计政策或会计期间不一致的，在编制合并财务报表时，按照本公司的会计政策或会计期间对子公司财务报表进行调整后合并。

对于因非同一控制下企业合并取得的子公司，在编制合并财务报表时，以购买日可辨认净资产公允价值为基础对其个别财务报表进行调整；对于因同一控制下企业合并取得的子公司，在编制合并财务报表时，视同该参与合并各方在最终控制方开始实施控制时即以目前的状态存在。

公司将能够控制的全部子公司纳入合并财务报表的合并范围。

公司合并财务报表以母公司和子公司的财务报表为基础，根据其他有关资料，按照权益法调整对子公司的长期股权投资后，由母公司编制。在编制合并财务报表时，母子公司的会计政策和会计期间要求保持一致，将它们之间的投资、内部往来、资产购销和其他重大交易及未实现损益全部抵销的基础上，逐项合并。

少数股东权益的数额根据母公司所属子公司所有者权益的数额减去母公司拥有的份额计算确定。少数股东收益根据母公司所属子公司于当年内实现的损益扣除母公司拥有的投资收益后的余额计算确定。

7、现金及现金等价物的确定标准

公司将所持有的期限短（一般是指从购买日起3个月内到期）、流动性强、易于转换为已知金额现金、价值变动风险很小的投资确定为现金等价物。

8、外币业务和外币报表折算

公司年度内发生的外币业务，采用与交易发生日即期汇率（即中国人民银行公布的当日人民币外汇牌价的中间价）折合人民币记账，发生的外币兑换业务或涉及外币兑换的交易事项按照交易实际采用的汇率（即银行买入价或卖出价）折算，在资产负债表日，按照下列规定对外币货币性项目和外汇非货币性项目进行处理：

(1)对于外汇货币性项目（包括库存现金、银行存款、应收账款、其他应收款、长期应收款、短期借款、应付账款、其他应付款、长期借款、应付债券、长期应付款等）采用资产负债表日的即期汇率折算，因结算或采用资产负债表日的即期汇率折算而产生的汇兑差额计入当期损益，同时调增或调减外币货币性项目的记账本位币金额。

(2)对于以历史成本计量的外汇非货币性项目（货币性项目以外的项目）在资产负债表日不改变其原记账本位币金额。

(3)对于以公允价值计量的外汇非货币性项目采用公允价值确定日的即期汇率折算，折算后的记账本位币金额与原记账本位币金额的差额，作为公允价值变动（含汇率变动）处理，记入当期损益。

9、金融工具

(1)金融资产和金融负债的分类与计量

本公司按投资目的和经济实质将拥有的金融资产分为交易性金融资产、可供出售金融资产、应收款项、持有至到期投资四类。其中：交易性金融资产以公允价值计量，公允价值变动计入当期损益；可供出售金融资产以公允价值计量，公允价值变动计入股东权益；应收款项及持有至到期投资以摊余成本计量。

本公司按经济实质将承担的金融负债分为以公允价值计量且其变动计入当期损益的金融负债和以摊余成本计量的其他

金融负债两类。

(2)金融资产和金融负债公允价值的确定

存在活跃市场的，本公司已持有的金融资产或拟承担的金融负债，采用活跃市场中的现行出价，本公司拟购入的金融资产或已承担的金融负债采用活跃市场中的现行要价，没有现行出价或要价，采用最近交易的市场报价或经调整的最近交易的市场报价，除非存在明确的证据表明该市场报价不是公允价值。

不存在活跃市场的，本公司采用估值技术确定公允价值，估值技术包括参考熟悉情况并自愿交易的各方最近进行的市场交易中使用的价格、参照实质上相同的其他金融工具的当前公允价值、现金流量折现法和期权定价模型等。

(3)金融资产转移的确认与计量

本公司将金融资产让与或交付给该金融资产发行方以外的另一方为金融资产转移，转移金融资产可以是金融资产的全部，也可以是一部分。包括两种形式：

将收取金融资产现金流量的权利转移给另一方；

将金融资产转移给另一方，但保留收取金融资产现金流量的权利，并承担将收取的现金流量支付给最终收款方的义务。

本公司已将全部或部分金融资产所有权上几乎所有的风险和报酬转移给转入方时，终止确认该全部或部分金融资产，收到的对价与所转移金融资产账面价值的差额确认为损益，同时将原在所有者权益中确认的金融资产累计利得或损失转入损益；保留了所有权上几乎所有的风险和报酬时，继续确认该全部或部分金融资产，收到的对价确认为金融负债。

对于本公司既没有转移也没有保留金融资产所有权上几乎所有的风险和报酬，但未放弃对该金融资产控制的，按照其继续涉入所转移金融资产的程度确认有关金融资产，并相应确认有关负债。

(4)金融资产和金融负债终止确认

满足下列条件之一的公司金融资产将被终止确认：

收取该金融资产现金流量的合同权利终止。

该金融资产已转移，且符合《企业会计准则第 23 号——金融资产转移》规定的金融资产终止确认条件。

公司金融负债的现时义务全部或部分已经解除的，才能终止确认该金融负债或其一部分。

(5)金融资产减值

公司在资产负债表日对除交易性金融资产以外的金融资产账面价值进行检查，有客观证据表明金融资产发生减值的，计提减值准备。对单项重大的金融资产需单独进行减值测试，如有客观证据证明其已发生了减值，确认减值损失，计入当期损益。对于单项金额不重大的和单独测试未发生减值的金融资产，公司根据客户的信用程度及历年发生坏账的实际情况，按信用组合进行减值测试，以确认减值损失。

以摊余成本计量的金融资产发生减值时，减值损失按账面价值与按原实际利率折现的预计未来现金流量的现值之间的差额计算。

对以摊余成本计量的金融资产确认减值损失后，如有客观证据表明该金融资产价值已恢复，且客观上与确认该损失后发生的事项有关，原确认的减值损失予以转回，计入当期损益。但是转回后的账面价值不超过假定不计提减值准备情况下该金融资产在转回日的摊余成本。

可供出售金融资产发生减值时，原直接计入所有者权益的因公允价值下降形成的累计损失，予以转出计入当期损益。

10、应收款项坏账准备的确认标准和计提方法

应收款项指应收账款和其他应收款。

(1)坏账的确认标准：债务人破产或死亡，以其破产财产或遗产清偿后，仍不能收回的，或因债务人逾期未履行偿债义务超过三年而且具有明显特征表明无法收回的应收款项，确认为坏账。

(2)坏账损失核算方法：采用备抵法核算坏账损失。期末按单独或组合进行减值测试计提坏账准备，计入当期损益。对于有证据表明确实无法收回的应收款项，按本公司规定程序批准后作坏账损失处理，冲销提取的的坏账准备。

(1) 单项金额重大的应收款项坏账准备

单项金额重大的判断依据或金额标准	单项金额占应收款余额(不包含坏账准备)5%以上的款项
单项金额重大并单项计提坏账准备的计提方法	按该应收款项预计未来现金流量现值低于其账面价值的差额计提坏账准备

(2) 按组合计提坏账准备的应收款项

组合名称	按组合计提坏账准备的计提方法	确定组合的依据
账龄组合	账龄分析法	以应收款项的账龄为信用风险特征划分组合

组合中，采用账龄分析法计提坏账准备的

适用 不适用

账龄	应收账款计提比例(%)	其他应收款计提比例(%)
1 年以内 (含 1 年)	5%	5%
1—2 年	10%	10%
2—3 年	50%	50%
3 年以上	100%	100%

组合中，采用余额百分比法计提坏账准备的

适用 不适用

组合中，采用其他方法计提坏账准备的

适用 不适用

(3) 单项金额虽不重大但单项计提坏账准备的应收账款

单项计提坏账准备的理由	单项金额不重大且按组合计提减值准备不能反映其风险特征
坏账准备的计提方法	按其预计未来现金流量现值低于其账面价值的差额计提坏账准备

11、存货**(1) 存货的分类**

公司的存货包括在生产经营过程中为销售或耗用而储备的原材料、在产品、自制半成品、产成品、低值易耗品等。

(2) 发出存货的计价方法

计价方法：加权平均法

存货按成本进行初始计量，原材料、自制半成品、产成品发出时采用加权平均法计价。

(3) 存货可变现净值的确定依据及存货跌价准备的计提方法

公司期末对存货按照成本与可变现净值孰低计量（可变现净值是指公司在正常生产经营过程中，以预计售价减去至完工以及销售所必须的预计费用后的价值），对存货成本高于其可变现净值的部分计提存货跌价准备，计入当期损益。计提时，按单个存货项目的成本与可变现净值的差额确认存货跌价准备。如已计提跌价准备的存货价值得以恢复的，则按恢复增加的数额（其增加数应以原计提的金额为准）调整存货跌价准备及当期收益。

(4) 存货的盘存制度

盘存制度：永续盘存制

存货盘存制度采用永续盘存制。

(5) 低值易耗品和包装物的摊销方法

低值易耗品

摊销方法：一次摊销法

低值易耗品采用领用时一次摊销法核算

包装物

摊销方法：

12、长期股权投资

(1) 投资成本的确定

A)同一控制下的企业合并，合并方以支付现金、转让非现金资产或承担债务方式作为合并对价的，应当在合并日按照取得被合并方所有者权益账面价值的份额作为长期股权投资的投资成本。

B)非同一控制下的企业合并，购买方在购买日为取得对被购买方的控制权而付出的资产、发生或承担的负债以及发行的权益性证券的公允价值作为长期股权投资的投资成本。合并发生的各项直接相关费用，包括为进行合并而支付的审计费用、评估费用、法律服务费用等，于发生时计入当期损益。

C)其他除企业合并而形成的长期股权投资，其投资成本包括实际支付的购买价款以及与取得长期股权投资直接相关的费用、税金及其他必要支出。

(2) 后续计量及损益确认

公司能够对被投资单位实施控制的长期股权投资，以及公司对被投资单位不具有共同控制或重大影响，并且在活跃市场中没有报价、公允价值不能可靠计量的长期股权投资，采用成本法核算；公司对被投资单位具有共同控制或重大影响的长期股权投资，采用权益法核算。

(3) 确定对被投资单位具有共同控制、重大影响的依据

共同控制，是指按照合同约定对某项经济活动所共有的控制，仅在与该项经济活动相关的重要财务和生产经营决策需要分享控制权的投资方一致同意时存在。重大影响，是指对被投资单位的财务和经营政策有参与决策的权力，但并不能够控制

或者与其他方一起共同控制这些政策的制定。

(4) 减值测试方法及减值准备计提方法

公司在资产负债表日检查发现长期股权投资存在减值迹象时，估计其可收回金额，可收回金额低于其账面价值的，按其可收回金额低于账面价值的差额，计提长期投资减值准备。对于在活跃市场中没有报价、公允价值不能可靠计量的长期股权投资，其账面价值低于按照类似金融资产当时的市场收益率对未来现金流量折现确定的现值的数额，确认为减值损失，计入当期损益。对可供出售金融资产以外的长期股权投资，减值准备一经计提，在资产存续期内不予转回，可供出售金融资产减值损失，可以通过权益转回。

13、投资性房地产

本公司投资性房地产包括已出租的建筑物和土地使用权。

本公司投资性房地产按其成本作为入账价值，外购投资性房地产的成本包括购买价款、相关税费和可直接归属于该资产的其他支出；自行建造投资性房地产的成本，由建造该项资产达到预定可使用状态前所发生的必要支出构成。

本公司对投资性房地产采用成本模式进行后续计量，按其预计使用寿命及净残值率计提折旧或摊销。投资性房地产的预计使用寿命、净残值率及年折旧(摊销)率如下：

类别	折旧年限	净残值率	年折旧率
房屋及建筑物	20年	0.5%	4.975%

当投资性房地产的用途改变为自用时，则自改变之日起，将该投资性房地产转换为固定资产或无形资产。自用房地产的用途改变为赚取租金或资本增值时，则自改变之日起，将固定资产或无形资产转换为投资性房地产。发生转换时，以转换前的账面价值作为转换后的入账价值。

当投资性房地产被处置，或者永久退出使用且预计不能从其处置中取得经济利益时，终止确认该项投资性房地产。投资性房地产出售、转让、报废或毁损的处置收入扣除其账面价值和相关税费后的金额计入当期损益。

14、固定资产

(1) 固定资产确认条件

固定资产是指为生产商品、提供劳务、出租或经营管理而持有的并且使用寿命超过一年、单位价值较高的有形资产。与该固定资产有关的经济利益很可能流入企业，该固定资产的成本能够可靠地计量，使用期限超过一年的房屋、建筑物、机器、机械、储罐、运输工具以及其他与生产、经营有关的设备、器具、工具等。不属于生产经营主要设备的物品，单位价值在 2,000 元以上并且使用期限超过二年的，也作为固定资产。

(2) 融资租入固定资产的认定依据、计价方法

固定资产应当按照成本进行初始计量。外购的固定资产按实际支付款作为成本；投资者投入的固定资产按投资合同或协议约定的价值作为成本；自行建造的固定资产按建造该项资产达到预定可使用状态前所发生的必要支出作为成本。

(3) 各类固定资产的折旧方法

固定资产达到预定可使用状态即开始计提折旧，折旧采用平均年限法计算，各类固定资产的折旧方法：

类别	折旧年限（年）	残值率（%）	年折旧率
----	---------	--------	------

房屋及建筑物	20	0.5%	4.975%
机器设备	10	0.5%	9.95%
电子设备	5	0.5%	19.9%
运输设备	5	0.5%	19.9%
分析仪器	5	0.5%	19.9%
电子设备	5	0.5%	19.9%

(4) 固定资产的减值测试方法、减值准备计提方法

公司在资产负债表日对固定资产进行检查，如发现存在减值迹象，则对其进行减值测试，计算可收回金额，按照可收回金额低于账面价值的金额，计提固定资产减值准备。

固定资产减值准备按单项资产计提，难以对单项资产的可收回金额进行估计的，按该资产所属的资产组为基础计提。

15、在建工程

(1) 在建工程的类别

按实际发生的支出确定工程成本。自营工程按直接材料、直接工资、直接施工费等计量；出包工程按应支付的工程价款等计量；设备安装工程按所安装设备的价值、安装费用、工程试运转等所发生的支出等确定工程成本。在建工程成本还包括应当资本化的借款费用和汇兑损益。

(2) 在建工程结转为固定资产的标准和时点

本公司建造的固定资产在达到预定可使用状态之日起，根据工程预算、造价或工程实际成本等，按估计的价值结转固定资产，次月起开始计提折旧。待办理了竣工决算手续后再对固定资产原值差异作调整。

(3) 在建工程的减值测试方法、减值准备计提方法

公司在资产负债表日对在建工程进行全面检查，当存在减值迹象时，估计其可收回金额，按该项工程可收回金额低于其账面价值的差额计提减值准备。

16、借款费用

(1) 借款费用资本化的确认原则

公司发生的借款费用包括借款利息、折价或溢价的摊销、辅助费用以及因外币借款而发生的汇兑差额等。

公司发生的借款费用，可直接归属于符合资本化条件的资产的购建或者生产的，予以资本化，计入相关资产成本；其他借款费用，在发生时根据其发生额确认为费用，计入当期损益。

(2) 借款费用资本化期间

当资产支出已经发生、借款费用已经发生且为使资产达到预定可使用或者可销售状态所必要的购建或者生产活动已经开始时，开始借款费用资本化。符合资本化条件的资产在购建或者生产过程中发生非正常中断、且中断时间连续超过 3 个月的，暂停借款费用的资本化。当所购建或生产的资产达到预定可使用或者可销售状态时，停止借款费用的资本化，以后发生的借款费用于发生当期确认为损益。

(3) 借款费用资本化金额的计算方法

每一会计期间资本化金额按至当期末购建资产累计支出加权平均数和资本化率计算确定。为购建或者生产符合资本化条件的资产而借入的专门借款所发生的应予资本化的利息费用，其资本化金额为专门借款实际发生的利息费用减去将尚未动用的借款资金存入银行取得的利息收入或进行暂时性投资取得的投资收益后的金额；为购建或者生产符合资本化条件的资产而占用了一般借款的，其资本化金额根据累计资产支出超过专门借款部分的资产支出加权平均数乘以所占用一般借款的资本化率（即一般借款的加权平均利率）计算一般借款应予资本化的利息金额。

17、无形资产

(1) 无形资产的计价方法

无形资产按照成本进行初始计量。

A) 外购的无形资产成本，包括购买价款、相关税费以及直接归属于使该项资产达到预定用途所发生的其他支出。

B) 自行开发的无形资产，其成本包括满足资产确认条件并同时满足企业内部研究开发项目开发阶段的支出条件至达到预定用途前所发生的支出总额，但不包括前期已经费用化的支出。

C) 投资者投入无形资产的成本，按照投资合同或协议约定的价值确定。

(2) 使用寿命有限的无形资产的使用寿命估计情况

使用寿命有限的无形资产自可供使用时起在使用寿命内采用直线法平均摊销，计入当期损益。公司至少于每年年度终了，对使用寿命有限的无形资产的使用寿命及摊销方法进行复核，发现使用寿命及摊销方法与以前估计不同的，应当改变摊销年限和摊销方法。

(3) 使用寿命不确定的无形资产的判断依据

使用寿命不确定的无形资产不摊销，但公司在每个会计期间对使用寿命不确定的无形资产的使用寿命进行复核，如果有证据表明无形资产的使用寿命是有限的，应估计其使用寿命并按上述A)方法进行摊销。

(4) 无形资产减值准备的计提

公司在资产负债表日对无形资产进行核查，当存在减值迹象时，估计其可收回的金额，并按资产的可收回金额低于账面价值的差额计提无形资产减值准备。

(5) 划分公司内部研究开发项目的研究阶段和开发阶段具体标准

(6) 内部研究开发项目支出的核算

公司内部研究开发项目的支出，按照以下原则处理：

1) 公司用于技术储备而研究开发的、在一定时期内为公司带来的经济效益具有很大不确定性的项目，这类项目的研发费用发生时直接计入当期损益；

2) 公司近期能够使用或能够投放市场并将产生经济效益的研发项目，这类项目的研究阶段的支出直接计入当期损益，开发阶段的支出先通过开发支出归集，待开发项目完成时结转无形资产。

企业内部研究开发项目开发阶段的支出，能够证明下列各项时，确认为无形资产：

- (1) 技术上来讲，完成该无形资产以使其能够使用或出售具有可行性；
- (2) 有完成该无形资产并使用或出售的意图；
- (3) 无形资产产生未来经济利益的方式，包括能够证明运用该无形资产生产的产品存在市场或无形资产自身存在市场，无形资产将在内部使用时，应当证明其有用性；
- (4) 有足够的技术、财务资源和其他资源支持，以完成该无形资产的开发，并有能力使用或出售该无形资产；
- (5) 属于该无形资产开发阶段的支出能够可靠计量。

18、长期待摊费用

公司发生的长期待摊费用按实际成本计价，并按预计受益期限平均摊销，对不能使以后会计期间受益的长期待摊费用项目，在确定时将该项目的摊余价值全部计入当期损益。

19、预计负债

如果与或有事项相关的义务同时符合以下条件，公司将其确认为预计负债：

- (1) 该义务是公司承担的现时义务；
- (2) 该义务的履行很可能导致经济利益流出公司；
- (3) 该义务的金额能够可靠地计量。

如果清偿已确认预计负债所需支出全部或部分预期由第三方或其他方补偿，则补偿金额只能在基本确定能收到时，作为资产单独确认。确认的补偿金额不超过所确认负债的账面价值。

20、收入

(1) 销售商品收入确认时间的具体判断标准

对已将商品所有权上的主要风险或报酬转移给购货方，不再对该商品实施继续管理权和实际控制权，相关的收入已经取得或取得了收款的凭据，销售该商品有关的收入、成本能够可靠地计量时，确认营业收入的实现。结合公司的销售模式及运输模式，公司收入确认方法为：A) 出口销售根据合同或订单开具商品发货单、销货发票，商品发运并报关离境时确认销售收入。B) 国内销售① 现款销售：a. 客户自行提货，在客户付款后，公司开出发货单，仓库发出商品当日确认销售收入；b. 通过运输公司发货，在收到货款后，公司开出发货单，仓库发出商品时确认销售收入。② 信用销售：a. 客户自行提货，根据合同或订单开出发货单，仓库发出商品当日确认销售收入；b. 通过运输公司发货，根据合同或订单开出发货单，仓库发出商品并经客户验收后确认销售收入。

(2) 确认让渡资产使用权收入的依据

与资产使用权让渡相关的经济利益能够流入及收入的金额能够可靠地计量时，公司确认让渡资产使用权收入的实现。

(3) 确认提供劳务收入的依据

劳务总收入和总成本能够可靠地计量，与交易相关的经济利益很可能流入企业，对同一会计年度内开始并完成的劳务，公司在完成劳务时确认收入；对劳务的开始和完成分属不同的会计年度，在提供劳务交易的结果能够可靠估计的情况下，公司在资产负债表日按完工百分比法确认收入。

21、政府补助

公司将收到的财政拨款、财政贴息、即征即退返还的税款等按照《企业会计准则第16号——政府补助》的有关要求进行核算。公司将取得的用于购建或以其他方式形成长期资产的政府补助通过递延收益科目进行核算，自相关资产达到预定可使用状态时起，在使用寿命期内平均分配到各期损益。

公司取得的与收益相关的政府补助，按以下原则核算：用于补偿公司以后期间的相关费用或损失的，取得时作为递延收益，在确认相关费用时转入当期损益；用于补偿公司已经发生的相关费用或损失的，取得时直接计入当期损益。

22、递延所得税资产和递延所得税负债

递延所得税资产和递延所得税负债根据资产和负债的计税基础与其账面价值的差额（暂时性差异）计算确认。对于按照税法规定能够于以后年度抵减应纳税所得额的可抵扣亏损和税款抵减，视同暂时性差异确认相应的递延所得税资产。对于商誉的初始确认产生的暂时性差异，不确认相应的递延所得税负债。

递延所得税资产和递延所得税负债在资产负债表日，按照预期收回该资产或清偿该负债期间的适用税率计量。递延所得税资产的确认以本公司很可能取得用来抵扣可抵扣暂时性差异、可抵扣亏损和税款抵减的应纳税所得额为限。

确认递延所得税资产时，其暂时性差异在可预见的未来能够转回的判断依据：确认由可抵扣暂时性差异产生的递延所得税资产，以未来期间很可能取得用以抵扣可抵扣暂时性差异的应纳税所得额为限，未来期间很可能取得的应纳税所得额包括未来期间正常生产经营活动实现的应纳税所得额，以及在可抵扣暂时性差异转回期间因应纳税暂时性差异的转回而增加的应纳税所得额。

23、安全生产费用

根据财政部、国家安全总局财企[2012]16号文件的规定，公司作为危险品生产企业，以上一年度危险品营业收入作为计提依据（如某危险品再加工后的最终产品为非危险品，则以该危险品的产量乘以售价作为计提依据），采取超额累退方式按照以下标准计提：

- (1) 营业收入不超过1,000.00万元的，按照4%提取；
- (2) 营业收入超过1,000.00万元至1亿元的部分，按照2%提取；
- (3) 营业收入超过1亿元至10亿元的部分，按照0.5%提取；
- (4) 营业收入超过10亿元的部分，按照0.2%提取。

24、主要会计政策、会计估计的变更

本报告期主要会计政策、会计估计是否变更

是 否

无

(1) 会计政策变更

本报告期主要会计政策是否变更

是 否

(2) 会计估计变更

本报告期主要会计估计是否变更

是 否

25、前期会计差错更正

本报告期是否发现前期会计差错

是 否

无

(1) 追溯重述法

本报告期是否发现采用追溯重述法的前期会计差错

是 否

(2) 未来适用法

本报告期是否发现采用未来适用法的前期会计差错

是 否

五、税项

1、公司主要税种和税率

税种	计税依据	税率
增值税	应税销售收入	*
营业税	应税营业收入	5%
城市维护建设税	应纳流转税额	**
企业所得税	应纳税所得额	25%
教育费附加	应纳流转税额	5%

地方水利建设基金	应税销售收入	0.07%
----------	--------	-------

各分公司、分厂执行的所得税税率

意大利VEXTACHEM SRL增值税税率22%；企业所得税税率27.50%；工商业地税统一基础税率3.9%。

2、税收优惠及批文

根据江苏省高新技术企业认定管理工作协调小组于2008年12月9日下发的《关于认定江苏省2008年度第二批高新技术企业的通知》（苏高企协[2008]9号），认定本公司（母公司）为江苏省2008年度第二批高新技术企业，发证日期为2008年10月21日，有效期3年。2011年经复审仍被认定为高新技术企业（证书编号：GR201132000832），有效期3年。根据有关规定，本公司（母公司）企业所得税自2011年起3年内，减按15%的税率征收。

子公司宁夏蓝丰精细化工有限公司为设立在宁夏回族自治区的新办工业企业，根据《企业所得税法》第二十九条“民族自治地方的自治机关对本民族自治地方的企业应缴纳的企业所得税中属于地方分享的部分，可以决定减征或者免征”的规定和宁夏回族自治区宁政发[2012]97号《自治区人民政府关于印发〈宁夏回族自治区招商优惠政策（修订）〉的通知》第八条“新办的投资在3,000.00万以上（权益性出资人实际出资中固定资产、无形资产等非货币性资产的累计出资额占新办企业注册资金的比例不得超过25%）的工业企业以及从事不属于国家鼓励类的项目，或者投资在3,000.00万元以上的非鼓励类工业项目（该项目收入占企业收入总额的70%以上），从其取得第一笔收入的纳税年度起，第1至第3年，免征企业所得税地方分享部分。”的规定，本年度为享受优惠年度的第二年度。

3、其他说明

*：增值税：本公司为增值税一般纳税人，出口销售货物的增值税率为0%，并按增值税暂行条例相关规定实行“免、抵、退”税收管理办法；国内销售货物适用税率如下：

产 品	税率
精胺、氯甲酸乙酯、氯甲酸异丙酯、异氰酸苯酯、对苯二异氰酸酯等酯类（中间体）	17%
杀虫剂系列、杀菌剂系列、除草剂系列等农药类	13%

**：母公司税率：7%；子公司税率：5%

六、企业合并及合并财务报表

1、子公司情况

(1) 通过设立或投资等方式取得的子公司

单位：元

子公司 全称	子公司 类型	注册地	业务性 质	注册资 本	经营范 围	期末实 际投资 额	实质上 构成对 子公司 净投资 的其他 项目余	持股比 例(%)	表决权 比例 (%)	是否合 并报表	少数股 东权益	少数股 东权益 中用于 冲减少 数股东 损益的	从母公 司所有 者权益 冲减子 公司少 数股东

						额					金额	分担的 本期亏 损超过 少数股 东在该 子公司 年初所 所有者 权益中 所享有 份额后 的余额
宁夏蓝 丰精细 化工有 限公司	全资子 公司	宁夏回 族自治 区中卫 市	生产型 企业	130000 000	化学原 料及化 学制品 (邻苯 二胺) 的制 造、销 售(凭 许可证 经营); 化工技 术交流 和推广 服务。 机械设 备(汽 车除 外)、五 金产品 销售。	130,000 ,000.00		100%	100%	是		
江苏蓝 丰进出 口有限 公司	全资子 公司	江苏省 苏州市 工业园 区	贸易型 企业	100000 00	许可经 营项 目: 其 他经 营: 危 险化学 品(按 照苏 (苏) 安经字 000389 《危险	10,000, 000.00		100%	100%	是		

					化学品经营许可证》核定范围经营)								
VEXTA CHEM SRL	控股子公司	意大利	贸易型企业	10 万欧元	化工原料及产品	403,100.00		51%	51%	是	210,786.33		
太仓蓝丰化工有限公司	全资子公司	江苏太仓	生产型企业	6,732.408809 万元	克百威原粉、水悬剂及相关的化工产品	2,600,000.00		100%	100%	是			

通过设立或投资等方式取得的子公司的其他说明

2、合并范围发生变更的说明

合并报表范围发生变更说明

控股子公司名称	合并否	
	2013年度	2012年度
太仓蓝丰化工有限公司	是	是
宁夏蓝丰精细化工有限公司	是	是
江苏蓝丰进出口有限公司	是	—
VEXTACHEM SRL	是	—

√ 适用 □ 不适用

与上年相比本年（期）新增合并单位 2 家，原因为

本年新设子公司江苏蓝丰进出口有限公司，纳入本年度合并报表范围。

本年新增控股子公司 VEXTACHEM SRL，持股 51%，纳入本年度合并报表范围。

3、报告期内新纳入合并范围的主体和报告期内不再纳入合并范围的主体

本期新纳入合并范围的子公司、特殊目的主体、通过受托经营或承租等方式形成控制权的经营实体

单位：元

名称	期末净资产	本期净利润
VEXTACHEM SRL	453,979.58	-360,195.82
江苏蓝丰进出口有限公司	9,606,709.95	-393,290.05

七、合并财务报表主要项目注释

1、货币资金

单位：元

项目	期末数			期初数		
	外币金额	折算率	人民币金额	外币金额	折算率	人民币金额
现金：	--	--	31,828.51	--	--	66,809.51
人民币	--	--	31,828.51	--	--	66,809.51
银行存款：	--	--	24,196,046.16	--	--	102,975,524.72
人民币	--	--	22,016,705.96	--	--	100,424,334.55
美元	357,450.54	6.0969	2,179,340.20	405,885.00	6.2855	2,551,190.17
其他货币资金：	--	--	126,104,047.91	--	--	153,085,783.50
人民币	--	--	126,104,047.91	--	--	153,085,783.50
合计	--	--	150,331,922.58	--	--	256,128,117.73

如有因抵押、质押或冻结等对使用有限制、存放在境外、有潜在回收风险的款项应单独说明

使用受到限制的货币资金列示如下：

项目	2013/12/31	2012/12/31
其他货币资金		
银行承兑汇票保证金存款	114,561,540.09	145,583,352.00
安全生产风险抵押金存款	1,031,507.82	1,027,855.50
信用证存款	—	6,474,576.00
美元借款保证金	10,000,000.00	—
远期外汇买卖保证金	511,000.00	—
合计	126,104,047.91	153,085,783.50

2、应收票据

(1) 应收票据的分类

单位：元

种类	期末数	期初数
银行承兑汇票	30,313,904.15	25,398,013.49
合计	30,313,904.15	25,398,013.49

3、应收账款

(1) 应收账款按种类披露

单位：元

种类	期末数				期初数			
	账面余额		坏账准备		账面余额		坏账准备	
	金额	比例(%)	金额	比例(%)	金额	比例(%)	金额	比例(%)
按组合计提坏账准备的应收账款								
按账龄组合计提坏账准备的应收账款	346,683.05 7.72	100%	17,550,949. 63	5.06%	257,108.2 75.79	100%	12,985,082.6 6	5.05%
组合小计	346,683.05 7.72	100%	17,550,949. 63	5.06%	257,108.2 75.79	100%	12,985,082.6 6	
合计	346,683.05 7.72	--	17,550,949. 63	--	257,108.2 75.79	--	12,985,082.6 6	--

应收账款种类的说明

期末单项金额重大并单项计提坏账准备的应收账款

 适用 不适用

组合中，按账龄分析法计提坏账准备的应收账款

 适用 不适用

单位：元

账龄	期末数			期初数		
	账面余额		坏账准备	账面余额		坏账准备
	金额	比例(%)		金额	比例(%)	
1 年以内						
其中：	--	--	--	--	--	--
1 年以内	345,168,157.15	99.56%	17,258,407.86	256,203,577.15	99.65%	12,810,178.86
1 年以内小计	345,168,157.15	99.56%	17,258,407.86	256,203,577.15	99.65%	12,810,178.86
1 至 2 年	1,358,176.44	0.39%	135,817.64	693,613.81	0.27%	69,361.38
2 至 3 年				211,084.83	0.08%	105,542.42
3 年以上	156,724.13	0.05%	156,724.13			
合计	346,683,057.72	--	17,550,949.63	257,108,275.79	--	12,985,082.66

组合中，采用余额百分比法计提坏账准备的应收账款

 适用 不适用

组合中，采用其他方法计提坏账准备的应收账款

 适用 不适用

期末单项金额虽不重大但单项计提坏账准备的应收账款

□ 适用 √ 不适用

(2) 本报告期实际核销的应收账款情况

单位：元

单位名称	应收账款性质	核销时间	核销金额	核销原因	是否因关联交易产生
新沂农药直销处	应收货款		49,623.07	无法收回	否
合计	--	--	49,623.07	--	--

应收账款核销说明

因债务人经办人病逝，经多次催讨仍无法收回。

(3) 应收账款中金额前五名单位情况

单位：元

单位名称	与本公司关系	金额	年限	占应收账款总额的比例 (%)
客户 A	客户	120,539,858.89	1 年以内	34.77%
客户 B	客户	60,347,116.75	1 年以内	17.41%
客户 C	客户	21,687,916.58	1 年以内	6.26%
客户 D	客户	15,528,116.51	1 年以内	4.48%
客户 E	客户	9,961,042.06	1 年以内	2.87%
合计	--	228,064,050.79	--	65.79%

4、其他应收款

(1) 其他应收款按种类披露

单位：元

种类	期末数				期初数			
	账面余额		坏账准备		账面余额		坏账准备	
	金额	比例 (%)	金额	比例 (%)	金额	比例 (%)	金额	比例 (%)
按组合计提坏账准备的其他应收款								
按账龄组合计提坏账准备的其他应收款	17,191,691.83	100%	1,306,360.69	7.6%	12,918,616.17	100%	946,434.20	7.33%
组合小计	17,191,691.83	100%	1,306,360.69	7.6%	12,918,616.17	100%	946,434.20	7.33%
合计	17,191,691.83	--	1,306,360.69	--	12,918,616.17	--	946,434.20	--

其他应收款种类的说明

期末单项金额重大并单项计提坏账准备的其他应收款

适用 不适用

组合中，采用账龄分析法计提坏账准备的其他应收款

适用 不适用

单位：元

账龄	期末数			期初数		
	账面余额		坏账准备	账面余额		坏账准备
	金额	比例 (%)		金额	比例 (%)	
1 年以内						
其中：						
1 年以内	10,796,754.83	62.8%	539,837.74	12,188,785.21	94.35%	609,439.26
1 年以内小计	10,796,754.83	62.8%	539,837.74	12,188,785.21	94.35%	609,439.26
1 至 2 年	6,229,904.50	36.24%	622,990.45	99,800.00	0.77%	9,980.00
2 至 3 年	43,000.00	0.25%	21,500.00	606,032.04	4.69%	303,016.02
3 年以上	122,032.50	0.71%	122,032.50	23,998.92	0.19%	23,998.92
合计	17,191,691.83	--	1,306,360.69	12,918,616.17	--	946,434.20

组合中，采用余额百分比法计提坏账准备的其他应收款

适用 不适用

组合中，采用其他方法计提坏账准备的其他应收款

适用 不适用

期末单项金额虽不重大但单项计提坏账准备的其他应收款

适用 不适用

(2) 其他应收款金额前五名单位情况

单位：元

单位名称	与本公司关系	金额	年限	占其他应收款总额的比例 (%)
美国红鹰公司		5,524,954.50	1-2 年	48.38%
		2,792,015.79	1 年以内	
应收出口退税		4,019,547.76	1 年以内	23.38%
国网北京经济技术研究院徐州勘测设计中心		885,000.00	1 年以内	5.15%
中国银行新沂支行		640,000.00	1 年以内	3.72%
高峰		600,000.00	1-2 年	3.49%

合计	--	14,461,518.05	--	84.12%
----	----	---------------	----	--------

5、预付款项

(1) 预付款项按账龄列示

单位：元

账龄	期末数		期初数	
	金额	比例 (%)	金额	比例 (%)
1 年以内	57,604,873.46	92.19%	47,900,647.51	85.72%
1 至 2 年	1,548,708.56	2.48%	7,981,996.59	14.28%
2 至 3 年	3,332,905.19	5.33%		
合计	62,486,487.21	--	55,882,644.10	--

预付款项账龄的说明

(2) 预付款项金额前五名单位情况

单位：元

单位名称	与本公司关系	金额	时间	未结算原因
江苏雅仕贸易有限公司	供应商	7,392,699.04	1 年以内	预付货款
四川亚联高科技股份有限公司	供应商	4,854,500.00	1 年以内	预付货款
银川灵盛源工贸有限公司	供应商	4,000,000.00	1 年以内	预付货款
苏州市开元化工有限公司	供应商	3,265,356.00	1 年以内	预付货款
中卫市宏伟建筑安装工程有限责任公司双华分公司	供应商	2,803,251.72	1 年以内	预付工程款
合计	--	22,315,806.76	--	--

6、存货

(1) 存货分类

单位：元

项目	期末数			期初数		
	账面余额	跌价准备	账面价值	账面余额	跌价准备	账面价值
原材料	78,825,691.08		78,825,691.08	76,135,566.68		76,135,566.68

在产品	136,291,302.31		136,291,302.31	166,407,596.41		166,407,596.41
库存商品	43,224,489.06		43,224,489.06	30,587,536.55		30,587,536.55
合计	258,341,482.45	0.00	258,341,482.45	273,130,699.64	0.00	273,130,699.64

7、投资性房地产

(1) 按成本计量的投资性房地产

单位：元

项目	期初账面余额	本期增加	本期减少	期末账面余额
一、账面原值合计	9,999,802.77			9,999,802.77
1.房屋、建筑物	6,251,726.00			6,251,726.00
2.土地使用权	3,748,076.77			3,748,076.77
二、累计折旧和累计摊销合计	5,357,563.51	385,984.92		5,743,548.43
1.房屋、建筑物	4,735,284.63	311,023.39		5,046,308.02
2.土地使用权	622,278.88	74,961.53		697,240.41
三、投资性房地产账面净值合计	4,642,239.26	-385,984.92		4,256,254.34
1.房屋、建筑物	1,516,441.37	-311,023.39		1,205,417.98
2.土地使用权	3,125,797.89	-74,961.53		3,050,836.36
五、投资性房地产账面价值合计	4,642,239.26	-385,984.92		4,256,254.34
1.房屋、建筑物	1,516,441.37	-311,023.39		1,205,417.98
2.土地使用权	3,125,797.89	-74,961.53		3,050,836.36

单位：元

	本期
本期折旧和摊销额	385,984.92
投资性房地产本期减值准备计提额	0.00

8、固定资产

(1) 固定资产情况

单位：元

项目	期初账面余额	本期增加	本期减少	期末账面余额
一、账面原值合计：	1,386,958,462.42	410,933,752.91	15,651,520.22	1,782,240,695.11

其中：房屋及建筑物	344,094,968.76		173,886,317.06		517,981,285.82
机器设备	1,013,572,856.68		225,622,480.28	15,651,520.22	1,223,543,816.74
运输工具	15,230,805.89		1,186,006.00		16,416,811.89
电子设备	6,075,355.04		1,235,984.62		7,311,339.66
分析仪器	7,390,400.16		7,199,029.80		14,589,429.96
办公设备	594,075.89		1,803,935.15		2,398,011.04
--	期初账面余额	本期新增	本期计提	本期减少	本期期末余额
二、累计折旧合计：	213,085,952.30		131,398,852.97	5,104,123.79	339,380,681.48
其中：房屋及建筑物	32,850,614.80		20,582,335.47		53,432,950.27
机器设备	167,636,154.55		105,235,103.88	5,104,123.79	267,767,134.64
运输工具	7,730,387.91		2,828,298.73		10,558,686.64
电子设备	1,534,692.63		1,282,978.27		2,817,670.90
分析仪器	3,308,968.73		1,246,310.67		4,555,279.40
办公设备	25,133.68		223,825.95		248,959.63
--	期初账面余额		--		本期期末余额
三、固定资产账面净值合计	1,173,872,510.12		--		1,442,860,013.63
其中：房屋及建筑物	311,244,353.96		--		464,548,335.55
机器设备	845,936,702.13		--		955,776,682.10
运输工具	7,500,417.98		--		5,858,125.25
电子设备	4,540,662.41		--		4,493,668.76
分析仪器	4,081,431.43		--		10,034,150.56
办公设备	568,942.21		--		2,149,051.41
四、减值准备合计	0.00		--		
电子设备			--		
分析仪器			--		
办公设备			--		
五、固定资产账面价值合计	1,173,872,510.12		--		1,442,860,013.63
其中：房屋及建筑物	311,244,353.96		--		464,548,335.55
机器设备	845,936,702.13		--		955,776,682.10
运输工具	7,500,417.98		--		5,858,125.25
电子设备	4,540,662.41		--		4,493,668.76
分析仪器	4,081,431.43		--		10,034,150.56
办公设备	568,942.21		--		2,149,051.41

本期折旧额 131,398,852.97 元；本期由在建工程转入固定资产原价为 404,704,001.77 元。

9、在建工程

(1) 在建工程情况

单位：元

项目	期末数			期初数		
	账面余额	减值准备	账面价值	账面余额	减值准备	账面价值
精胺车间搬迁项目	10,111,154.76		10,111,154.76			
光气车间扩建以及技术改造 项目	19,502,635.40		19,502,635.40			
二氯联苯胺-盐酸盐项目	76,317,882.21		76,317,882.21			
年三十万吨离子膜烧碱工程 (筹建)	1,372,459.09		1,372,459.09	1,372,459.09		1,372,459.09
克百威项目				363,621.31		363,621.31
2000 吨/年氯氰菊酯、800 吨/ /年高效氯氰菊酯、1000 吨/ 年氯菊酯、50 吨/年高效氯氟 氰菊酯(功夫菊酯)原药及 制剂搬迁技改项目				127,643,250.57		127,643,250.57
邻苯二胺工程				9,313,594.81		9,313,594.81
邻苯二胺精制工程				7,197,399.08		7,197,399.08
二氯苯胺工程	90,709,329.47		90,709,329.47	18,145,237.56		18,145,237.56
办公楼、宿舍楼及其他公用 工程				20,937,302.68		20,937,302.68
合计	198,013,460.93	0.00	198,013,460.93	184,972,865.10	0.00	184,972,865.10

(2) 重大在建工程项目变动情况

单位：元

项目名称	预算数	期初数	本期增加	转入固 定资产	其他减 少	工程投 入占预 算比例 (%)	工程进 度	利息资 本化累 计金额	其中：本 期利息 资本化 金额	本期利 息资本 化率(%)	资金来 源	期末数
精胺车 间搬迁 项目	40,000,0 00.00		10,111,1 54.76			25.28%	25.00%				自筹资 金	10,111,1 54.76
新厂区 公用工 程二期	20,000,0 00.00		17,428,4 00.00	17,428,4 00.00		87.14%	100.00%				自筹资 金	

苏州研发中心项目*	40,000,000.00		7,561,401.62	7,561,401.62		59.65%	100.00%				自筹资金	
光气车间扩建以及技术改造项目	100,000,000.00		19,800,158.40	297,523,000.00		19.8%	20.00%				自筹资金	19,502,635.40
环己脂项目	4,000,000.00		3,777,182.41	3,777,182.41		94.43%	100.00%				自筹资金	
邻苯二胺母液回收项目	1,200,000.00		1,175,314.54	1,175,314.54		97.94%	100.00%				自筹资金	
邻苯二胺精制项目	30,000,000.00	7,197,399.08	22,058,022.25	29,255,421.33		97.52%	100.00%				自筹资金	
二氯联苯胺-盐酸盐项目	80,000,000.00		76,317,882.21			95.4%	90.00%	3,541,132.99	3,541,132.99	7.08%	银行借款	76,317,882.21
对苯二胺项目	10,000,000.00		10,489,870.77	10,489,870.77		104.9%	100.00%				自筹资金	
DCNQ项目	6,000,000.00		6,039,506.95	6,039,506.95		100.66%	100.00%				自筹资金	
邻硝基苯胺项目	3,000,000.00		2,977,877.21	2,977,877.21		99.26%	100.00%				自筹资金	
年三十万吨离子膜烧碱(筹建)	600,000,000.00	1,372,459.09				0%	0.00%				自筹资金	1,372,459.09
年四十万吨硫磺制酸	182,947,000.00		31,906,318.75	31,906,318.75		146.25%	100.00%				超募资金	
敌草隆项目	85,340,000.00		14,202,546.00	14,202,546.00		118.96%	100.00%				募集资金	
丁硫克百威项	25,000,000.00	363,621.31	24,471,928.45	24,835,549.76		99.34%	100.00%				自筹资金	

目												
2000 吨/年氯氰菊酯、800 吨/年高效氯氰菊酯、1000 吨/年氯菊酯、50 吨/年高效氯氟氰菊酯（功夫菊酯）原药及制剂搬迁技改项目	143,620,000.00	127,643,250.57	4,150,640.27	131,793,890.84		91.77%	100.00%				募集资金	
邻苯二胺二期项目	14,000,000.00	9,313,594.81	4,126,110.92	13,439,705.73		96%	100.00%				自筹资金	
二氯苯胺项目	90,000,000.00	18,145,237.56	72,564,091.91			100.79%	90.00%	5,161,121.69	5,161,121.69	7.08%	银行借款自筹资金	90,709,329.47
宿舍楼、办公楼等公用工程	100,000,000.00	20,937,302.68	80,703,455.71	101,640,758.39		101.64%	100.00%				自筹资金	
其他项目	8,000,000.00		7,882,734.47	7,882,734.47		98.53%	100.00%				自筹资金	
合计	1,583,107,000.00	184,972,865.10	417,744,597.60	404,704,001.77		--	--	8,702,254.68	8,702,254.68	--	--	198,013,460.93

在建工程项目变动情况的说明

(3) 在建工程的说明

苏州研发中心项目的筹建方式由原来的自建改变为租赁，本年已经支付租金10年合计1,630.00万元，加上其他投入7,561,401.62元，累计投入23,861,401.62元，约占项目预算投入总额的59.65%，该项目目前已经完工。

2013年末较2012年末数增加7.05%，主要原因是宁夏蓝丰精细化工有限公司本年工程投入增加所致。

10、工程物资

单位：元

项目	期初数	本期增加	本期减少	期末数
工程物资	28,905,535.90		28,905,535.90	
合计	28,905,535.90		28,905,535.90	

工程物资的说明

11、无形资产

(1) 无形资产情况

单位：元

项目	期初账面余额	本期增加	本期减少	期末账面余额
一、账面原值合计	53,771,172.28	7,362,155.39		61,133,327.67
土地使用权(老区)	362,178.73			362,178.73
土地使用权(新区 1)	12,263,350.40			12,263,350.40
土地使用权(新区 2)	4,066,740.00			4,066,740.00
土地使用权(新区 3)	17,377,700.00			17,377,700.00
土地使用权(新区 4)	8,719,949.00	3,975,359.00		12,695,308.00
土地使用权(新区 5)		3,368,400.00		3,368,400.00
NK-007 专利使用费	1,850,000.00			1,850,000.00
土地使用权(宁夏)	5,302,510.00			5,302,510.00
用友 U8 财务软件	94,017.09			94,017.09
"一卡通"管理系统	158,803.42			158,803.42
EnerSys 工业智能化及综合动力化电能管理系统	132,478.64			132,478.64
土地使用权(太仓 1)	2,769,125.00			2,769,125.00
土地使用权(太仓 2)	443,680.00			443,680.00
土地使用权(太仓 3)	30,640.00			30,640.00
注册商标 511483 号	200,000.00			200,000.00
其他		18,396.39		18,396.39
二、累计摊销合计	4,659,701.52	1,275,756.04		5,935,457.56
土地使用权(老区)	60,131.14	7,243.57		67,374.71
土地使用权(新区 1)	1,125,178.52	258,027.17		1,383,205.69
土地使用权(新区 2)	401,045.30	84,430.59		485,475.89

土地使用权(新区 3)	430,031.16	347,554.00	777,585.16
土地使用权(新区 4)	58,132.99	174,614.32	232,747.31
土地使用权(新区 5)		50,526.00	50,526.00
NK-007 专利使用费	245,497.63	105,213.27	350,710.90
土地使用权(宁夏)	53,025.10	106,050.24	159,075.34
用友 U8 财务软件	9,401.71	18,803.40	28,205.11
"一卡通"管理系统	5,293.45	31,760.64	37,054.09
EnerSys 工业智能化及综合 动力化电能管理系统		26,495.73	26,495.73
土地使用权(太仓 1)	1,790,240.72	22,853.33	1,813,094.05
土地使用权(太仓 2)	394,676.60	1,572.30	396,248.90
土地使用权(太仓 3)	7,047.20	611.48	7,658.68
注册商标 511483 号	80,000.00	40,000.00	120,000.00
其他			
三、无形资产账面净值合计	49,111,470.76	6,086,399.35	55,197,870.11
土地使用权(老区)	302,047.59	-7,243.57	294,804.02
土地使用权(新区 1)	11,138,171.88	-258,027.17	10,880,144.71
土地使用权(新区 2)	3,665,694.70	-84,430.59	3,581,264.11
土地使用权(新区 3)	16,947,668.84	-347,554.00	16,600,114.84
土地使用权(新区 4)	8,661,816.01	3,800,744.68	12,462,560.69
土地使用权(新区 5)		3,317,874.00	3,317,874.00
NK-007 专利使用费	1,604,502.37	-105,213.27	1,499,289.10
土地使用权(宁夏)	5,249,484.90	-106,050.24	5,143,434.66
用友 U8 财务软件	84,615.38	-18,803.40	65,811.98
"一卡通"管理系统	153,509.97	-31,760.64	121,749.33
EnerSys 工业智能化及综合 动力化电能管理系统	132,478.64	-26,495.73	105,982.91
土地使用权(太仓 1)	978,884.28	-22,853.33	956,030.95
土地使用权(太仓 2)	49,003.40	-1,572.30	47,431.10
土地使用权(太仓 3)	23,592.80	-611.48	22,981.32
注册商标 511483 号	120,000.00	-40,000.00	80,000.00
其他		18,396.39	18,396.39
四、减值准备合计	0.00		0.00
土地使用权(老区)			
土地使用权(新区 1)			

土地使用权(新区 2)				
土地使用权(新区 3)				
土地使用权(新区 4)				
土地使用权(新区 5)				
NK-007 专利使用费				
土地使用权(宁夏)				
用友 U8 财务软件				
"一卡通"管理系统				
EnerSys 工业智能化及综合动力化电能管理系统				
土地使用权(太仓 1)				
土地使用权(太仓 2)				
土地使用权(太仓 3)				
注册商标 511483 号				
其他				
无形资产账面价值合计	49,111,470.76	6,086,399.35		55,197,870.11
土地使用权(老区)	302,047.59	-7,243.57		294,804.02
土地使用权(新区 1)	11,138,171.88	-258,027.17		10,880,144.71
土地使用权(新区 2)	3,665,694.70	-84,430.59		3,581,264.11
土地使用权(新区 3)	16,947,668.84	-347,554.00		16,600,114.84
土地使用权(新区 4)	8,661,816.01	3,800,744.68		12,462,560.69
土地使用权(新区 5)		3,317,874.00		3,317,874.00
NK-007 专利使用费	1,604,502.37	-105,213.27		1,499,289.10
土地使用权(宁夏)	5,249,484.90	-106,050.24		5,143,434.66
用友 U8 财务软件	84,615.38	-18,803.40		65,811.98
"一卡通"管理系统	153,509.97	-31,760.64		121,749.33
EnerSys 工业智能化及综合动力化电能管理系统	132,478.64	-26,495.73		105,982.91
土地使用权(太仓 1)	978,884.28	-22,853.33		956,030.95
土地使用权(太仓 2)	49,003.40	-1,572.30		47,431.10
土地使用权(太仓 3)	23,592.80	-611.48		22,981.32
注册商标 511483 号	120,000.00	-40,000.00		80,000.00
其他		18,396.39		18,396.39

本期摊销额 1,275,756.04 元。

(2) 公司开发项目支出

单位：元

项目	期初数	本期增加	本期减少		期末数
			计入当期损益	确认为无形资产	
项目 A		15,041,048.15	15,041,048.15		
项目 B		8,220,271.94	8,220,271.94		
项目 C		6,066,229.44	6,066,229.44		
项目 D		5,776,747.35	5,776,747.35		
项目 E		4,078,444.07	4,078,444.07		
项目 F		345,498.29	345,498.29		
项目 G	18,402,732.92	3,061,177.10			21,463,910.02
合计	18,402,732.92	42,589,416.34	39,528,239.24		21,463,910.02

本期开发支出占本期研究开发项目支出总额的比例 7.19%。

通过公司内部研发形成的无形资产占无形资产期末账面价值的比例。

公司开发项目的说明，包括本期发生的单项价值在 100 万元以上且以评估值为入账依据的，应披露评估机构名称、评估方法

12、长期待摊费用

单位：元

项目	期初数	本期增加额	本期摊销额	其他减少额	期末数	其他减少的原因
苏州研发中心房屋租金		16,300,000.00	407,505.54		15,892,494.46	
合计		16,300,000.00	407,505.54		15,892,494.46	--

长期待摊费用的说明

本期公司与苏州恒华创业投资发展有限公司签订了房租租赁合同，承租位于苏州工业园区通园路208号苏化工业园D栋D1楼用于研发中心项目，承租面积2,436.00m²，承租期限10年，支付租金1,630.00万元，本年摊销3个月，摊销金额407,505.54元。

13、递延所得税资产和递延所得税负债**(1) 递延所得税资产和递延所得税负债不以抵销后的净额列示**

已确认的递延所得税资产和递延所得税负债

单位：元

项目	期末数	期初数
递延所得税资产：		
可抵扣亏损	6,066.85	

应收账款坏账准备	2,632,642.45	1,950,372.36
其他应收款坏账准备	194,507.11	141,880.13
内部销售未实现利润	839,748.66	833,876.00
专项储备（安全生产费）	762,175.24	2,078,562.69
小计	4,435,140.31	5,004,691.18
递延所得税负债：		

未确认递延所得税资产明细

单位：元

项目	期末数	期初数
可抵扣亏损	9,259,128.04	12,291,497.65
其他应收款坏账准备	10,000.00	5,000.00
合计	9,269,128.04	12,296,497.65

(2) 递延所得税资产和递延所得税负债以抵销后的净额列示

互抵后的递延所得税资产及负债的组成项目

单位：元

项目	报告期末互抵后的递延所得税资产或负债	报告期末互抵后的可抵扣或应纳税暂时性差异	报告期初互抵后的递延所得税资产或负债	报告期初互抵后的可抵扣或应纳税暂时性差异
递延所得税资产	4,435,140.31		5,004,691.18	

递延所得税资产和递延所得税负债的说明

子公司太仓蓝丰化工有限公司亏损，未来能否获得足够的应纳税所得额具有不确定性，因此没有确认其递延所得税资产可抵扣暂时性差异和可抵扣亏损。境外公司亏损42,784.19欧元，折合人民币360,195.82元，因受地域限制且该子公司未来能否有足够的应纳税所得额具有不确定性，因此没有确认其递延所得税资产可抵扣亏损。

14、资产减值准备明细

单位：元

项目	期初账面余额	本期增加	本期减少		期末账面余额
			转回	转销	
一、坏账准备	13,931,516.86	4,975,416.53		49,623.07	18,857,310.32
二、存货跌价准备	0.00				0.00
七、固定资产减值准备	0.00				
九、在建工程减值准备	0.00				0.00
十二、无形资产减值准备	0.00				0.00
合计	13,931,516.86	4,975,416.53		49,623.07	18,857,310.32

资产减值明细情况的说明

15、短期借款

(1) 短期借款分类

单位：元

项目	期末数	期初数
保证借款	464,000,000.00	374,390,447.50
信用借款	90,000,000.00	70,000,000.00
贸易融资	74,785,904.52	46,598,182.80
合计	628,785,904.52	490,988,630.30

短期借款分类的说明

(2) 已到期未偿还的短期借款情况

短期借款的说明，包括已到期短期借款获展期的，说明展期条件、新的到期日

贸易融资：江苏蓝丰生物化工股份有限公司与中国银行股份有限公司徐州分行以及交通银行股份有限公司徐州分行分别签订了出口商业发票贴现协议进行融资业务，由于债权收回的风险并未转移，江苏蓝丰生物化工股份有限公司将该项业务视为以债权抵押的借款业务处理。截止2013年12月31日尚有17笔合计12,266,218.00美元（折合人民币74,785,904.52元）尚未偿还。明细如下：

中国银行股份有限公司徐州分行：

协议号：ED0727213000161，融资期限：2013.11.16~2014.02.10，融资金额：240,000.00 美元；
 协议号：ED0727213000163，融资期限：2013.10.14~2014.01.13，融资金额：690,000.00 美元；
 协议号：ED0727213000188，融资期限：2013.12.26~2014.02.10，融资金额：240,000.00 美元；
 协议号：ED0727213000184，融资期限：2013.11.16~2014.02.27，融资金额：1,380,000.00 美元；
 协议号：ED0727213000187，融资期限：2013.11.06~2014.03.10，融资金额：800,000.00 美元；
 协议号：ED0727213000233，融资期限：2013.12.26~2014.02.10，融资金额：777,600.00 美元；
 协议号：ED0727213000234，融资期限：2013.12.26~2014.03.17，融资金额：604,800.00 美元；
 协议号：ED0727213000232，融资期限：2013.12.26~2014.03.19，融资金额：1,724,000.00 美元；
 协议号：OC0727213000730，融资期限：2013.09.23~2014.03.21，融资金额：500,000.00 美元；
 协议号：OC0727213000781，融资期限：2013.09.23~2014.03.21，融资金额：240,000.00 美元；
 协议号：OC0727213000793，融资期限：2013.10.16~2014.04.14，融资金额：499,000.00 美元；
 协议号：OC0727213000834，融资期限：2013.10.16~2014.04.14，融资金额：330,000.00 美元；
 协议号：OC0727213000859，融资期限：2013.10.24~2014.04.18，融资金额：400,000.00 美元；
 协议号：ED0727213000193，融资期限：2013.11.14~2014.04.12，融资金额：1,570,000.00 美元；
 协议号：OC0727213000508，融资期限：2013.07.29~2014.01.24，融资金额：310,000.00 美元；
 协议号：OC0727213000506，融资期限：2013.07.29~2014.01.24，融资金额：310,000.00 美元；

交通银行股份有限公司徐州分行：

协议号：OCF2600201300216，融资期限：2013.12.19~2014.03.18，融资金额：1,650,818.00 美元。

保证借款期末余额明细如下:

贷款人全称	主要内容	金 额	期 限	年利率	借款条件	还款来源	借款用途
交通银行新沂流动资金借 支行	款	50,000,000.00	2013.11.15~2014.11.01	6.6000%	苏化集团保证	销售收入	补充流动资金
交通银行新沂流动资金借 支行	款	70,000,000.00	2013.11.20~2014.11.19	6.6000%	苏化集团保证	销售收入	补充流动资金
交通银行新沂流动资金借 支行	款	50,000,000.00	2013.09.16~2014.09.01	6.6000%	苏化集团保证	销售收入	补充流动资金
光大银行南京流动资金借 分行	款	50,000,000.00	2013.11.14~2014.05.10	6.6000%	苏化集团保证	销售收入	补充流动资金
建设银行新沂流动资金借 支行	款	14,000,000.00	2013.08.02~2014.08.01	6.0000%	苏化集团保证	销售收入	补充流动资金
建设银行新沂流动资金借 支行	款	26,000,000.00	2013.08.02~2014.08.01	6.0000%	苏化集团保证	销售收入	补充流动资金
中国银行新沂流动资金借 支行	款	30,000,000.00	2013.04.24~2014.04.01	6.0000%	苏化集团保证	销售收入	补充流动资金
中国银行新沂流动资金借 支行	款	74,000,000.00	2013.03.28~2014.03.01	6.0000%	苏化集团保证	销售收入	补充流动资金
中国银行新沂流动资金借 支行	款	25,000,000.00	2013.07.02~2014.07.01	6.0000%	苏化集团保证	销售收入	补充流动资金
中国银行新沂流动资金借 支行	款	15,000,000.00	2013.09.13~2014.09.01	6.0000%	苏化集团保证	销售收入	补充流动资金
浦发银行徐州流动资金借 分行	款	10,000,000.00	2013.02.01~2014.02.01	6.9000%	苏化集团保证	销售收入	补充流动资金
招商银行新沂流动资金借 支行	款	10,000,000.00	2013.11.14~2014.11.01	6.3000%	苏化集团保证	销售收入	补充流动资金
中国工商银行流动资金借 新沂支行	款	30,000,000.00	2013.04.12~2014.02.10	6.0000%	苏化集团保证	销售收入	补充流动资金
中国工商银行流动资金借 新沂支行	款	40,000,000.00	2013.04.28~2014.02.28	6.0000%	苏化集团保证	销售收入	补充流动资金
中国工商银行流动资金借 新沂支行	款	10,000,000.00	2013.08.20~2014.08.15	6.0000%	苏化集团保证	销售收入	补充流动资金
中国工商银行流动资金借 新沂支行	款	20,000,000.00	2013.12.13~2014.12.13	6.0000%	苏化集团保证	销售收入	补充流动资金
合 计		524,000,000.00					

信用借款期末余额明细如下:

贷款人全称	主要内容	金 额	期 限	年利率	借款条件	还款来源	借款用途
华夏银行徐州流动资金借 分行	款	30,000,000.00	2013.02.21~2014.02.21	6.6000%	信用	销售收入	补充流动资金
合 计		30,000,000.00					

16、应付票据

单位：元

种类	期末数	期初数
银行承兑汇票	299,532,500.00	295,277,840.00
合计	299,532,500.00	295,277,840.00

下一会计期间将到期的金额 299,532,500.00 元。

应付票据的说明

银行承兑汇票期末余额系以其他货币资金114,561,540.09元作为票据保证金质押条件。

17、应付账款

(1) 应付账款情况

单位：元

项目	期末数	期初数
1 年以内	250,192,003.50	254,957,239.89
1-2 年	14,516,618.33	4,665,241.79
2-3 年	1,584,316.00	400,397.67
3 年以上	596,236.02	265,110.21
合计	266,889,173.85	260,287,989.56

(2) 账龄超过一年的大额应付账款情况的说明

期末无账龄超过一年的大额应付账款。

18、预收账款

(1) 预收账款情况

单位：元

项目	期末数	期初数
1 年以内	27,738,284.89	24,781,597.54
1-2 年	1,329,373.32	538,561.40
合计	29,067,658.21	25,320,158.94

(2) 账龄超过一年的大额预收账款情况的说明

期末无账龄超过一年的大额预收账款。

19、应付职工薪酬

单位：元

项目	期初账面余额	本期增加	本期减少	期末账面余额
一、工资、奖金、津贴和补贴	3,100,000.00	81,284,994.84	82,195,327.84	2,189,667.00
二、职工福利费		8,953,948.37	8,953,948.37	
三、社会保险费	17,166.20	12,360,095.86	12,325,819.94	51,442.12
其中：1. 医疗保险费		3,403,079.40	3,381,805.68	21,273.72
2. 基本养老保险费	17,166.20	7,269,332.11	7,257,921.11	28,577.20
3. 失业保险费		759,062.97	757,471.77	1,591.20
4. 工伤保险费		719,300.11	719,300.11	
5. 生育保险费		209,321.27	209,321.27	
四、住房公积金		2,203,610.00	2,203,610.00	
六、其他	925,909.73	314,436.89	1,141,308.07	99,038.55
合计	4,043,075.93	105,117,085.96	106,820,014.22	2,340,147.67

应付职工薪酬中属于拖欠性质的金额元。

工会经费和职工教育经费金额 314,436.89 元。

20、应交税费

单位：元

项目	期末数	期初数
增值税	-30,054,242.78	-61,870,669.90
企业所得税	-6,878,233.99	2,680,862.41
个人所得税	-141,990.87	21,183.32
教育费附加	14,720.45	14,720.45
合计	-37,059,747.19	-59,153,903.72

21、应付利息

单位：元

项目	期末数	期初数
短期借款应付利息	1,265,812.56	1,050,000.00
合计	1,265,812.56	1,050,000.00

应付利息说明

计算贷款利息时按贷款合同利率确定，上述期末余额分别为计算报告期2013年12月21日至12月31日、2012年12月21日至12月31日的应付贷款利息。

22、应付股利

单位：元

单位名称	期末数	期初数	超过一年未支付原因
江苏苏化集团有限公司	6,591,024.00		
苏州格林投资管理有限公司	2,376,000.00		
合计	8,967,024.00		--

应付股利的说明

根据公司2012年度股东大会决议，以截止2012年12月31日公司总股本213,120,000.00股为基数，向全体股东每10股派发现金红利1元，共计分配现金股利21,312,000.00元，已经支付股利12,344,976.00元，截止2013年12月31日尚余8,967,024.00元未支付。

23、其他应付款

(1) 其他应付款情况

单位：元

项目	期末数	期初数
1年以内	8,574,292.94	1,072,998.83
1-2年	52,240.00	500.00
2-3年		408,330.87
3年以上	12,588,319.02	13,324,985.38
合计	21,214,851.96	14,806,815.08

(2) 账龄超过一年的大额其他应付款情况的说明

单位名称	金额	账龄	款项性质
职工安置费	7,968,576.00	3年以上	买断工龄款
新沂市财政局	2,986,007.42	3年以上	往来款

24、一年内到期的非流动负债

(1) 一年内到期的非流动负债情况

单位：元

项目	期末数	期初数

1 年内到期的长期借款	35,000,000.00	102,000,000.00
合计	35,000,000.00	102,000,000.00

(2) 一年内到期的长期借款

一年内到期的长期借款

单位：元

项目	期末数	期初数
保证借款	35,000,000.00	102,000,000.00
合计	35,000,000.00	102,000,000.00

金额前五名的一年内到期的长期借款

单位：元

贷款单位	借款起始日	借款终止日	币种	利率 (%)	期末数		期初数	
					外币金额	本币金额	外币金额	本币金额
工商银行中卫支行	2013 年 01 月 22 日	2014 年 11 月 02 日	人民币元	7.04%		35,000,000.00		102,000,000.00
合计	--	--	--	--	--	35,000,000.00	--	102,000,000.00

25、其他流动负债

单位：元

项目	期末账面余额	期初账面余额
预提电费	733,276.52	281,851.69
预提运费	899,189.19	
预提补偿款	860,000.00	
合计	2,492,465.71	281,851.69

其他流动负债说明

26、长期借款

(1) 长期借款分类

单位：元

项目	期末数	期初数
抵押借款	105,000,000.00	
合计	105,000,000.00	

长期借款分类的说明

(2) 金额前五名的长期借款

单位：元

贷款单位	借款起始日	借款终止日	币种	利率 (%)	期末数		期初数	
					外币金额	本币金额	外币金额	本币金额
工商银行中卫支行	2013年01月22日	2018年01月21日	人民币元	7.04%		105,000,000.00		
合计	--	--	--	--	--	105,000,000.00	--	

长期借款说明，因逾期借款获得展期形成的长期借款，应说明获得展期的条件、本金、利息、预计还款安排等

本期子公司宁夏蓝丰精细化工有限公司取得中国工商银行股份有限公司中卫支行固定资产借款140,000,000.00元，用于固定资产构建，借款条件为“抵押+保证”，公司以宁夏蓝丰精细化工有限公司位于中卫工业园的房屋及土地作为抵押物，抵押价值39,350,000.00元，并由江苏蓝丰生物化工股份有限公司提供连带担保责任。

27、其他非流动负债

单位：元

项目	期末账面余额	期初账面余额
8000吨/年乙酰甲胺磷原药及制剂技术改造项目专项基金	4,208,333.33	4,708,333.33
原药及制剂生产线搬迁技术改造项目专项基金	9,813,500.00	10,330,000.00
FMC设备补偿款	24,644,974.00	
合计	38,666,807.33	15,038,333.33

其他非流动负债说明

递延收益本期增加24,644,974.00元，系根据公司与FMC公司签署的协议，分别于2013年11月15日和2013年11月20日收到FMC公司汇入专用设备补偿款21,999,987.00元和2,644,987.00元。截止2013年12月31日，该项目尚未完工。

递延收益减少1,016,500.00元，其中：

(1) 2010年2月26日收到的江苏省财政厅拨付的年产8000吨/年乙酰甲胺磷原药及制剂技术改造项目专项基金500.00万元，该技术改造项目2012年5月已经完工，按技术改造项目预计折旧年限10年摊销，本期摊销12个月，摊销金额500,000.00元。

(2) 2012年9月19日收到的江苏省财政厅拨付的原药及制剂生产线搬迁技术改造项目专项基金1,033.00万元，该项目于2013年6月已经完工，按技术改造项目预计折旧年限10年摊销，本年摊销6个月，摊销金额516,500.00元。

28、股本

单位：元

	期初数	本期变动增减（+、-）					期末数
		发行新股	送股	公积金转股	其他	小计	
股份总数	213,120,000.00						213,120,000.00

29、专项储备

专项储备情况说明

项目	2012/12/31	本期增加	本期减少	2013/12/31
安全生产费	13,011,630.58	10,283,376.74	8,016,024.06	15,278,983.26
合计	13,011,630.58	10,283,376.74	8,016,024.06	15,278,983.26

专项储备系根据财政部、国家安全生产监督管理总局“财企〔2012〕16号”关于印发《企业安全生产费用提取和使用管理办法的通知》中的有关规定所计提及使用的企业安全生产费用。

30、资本公积

单位：元

项目	期初数	本期增加	本期减少	期末数
资本溢价（股本溢价）	599,542,580.34			599,542,580.34
其他资本公积	10,071,253.72	2,550,000.00		12,621,253.72
合计	609,613,834.06	2,550,000.00		612,163,834.06

资本公积说明

根据江苏省新沂市人民政府“新政发”[2010]49号《市政府关于对江苏蓝丰生物化工股份有限公司原址土地处置的意见》和江苏省新沂市人民政府市长办公会议纪要第67号《关于新大纸业等四家单位土地出让金分配等有关问题的会议纪要》，本公司属于“退二进三”企业，老厂区土地由政府收储公开挂牌出让。市政府对本公司上述范围内的土地、建筑物、构筑物、附属物和搬迁费用进行综合补偿，共计综合补偿8,557.31万元，2010年已收到5,000.00万元，2011年收到1,000.00万元，2012年收到500.00万元，本期收到300.00万元。公司已于2010年结转拆迁损失和支付的清理费用42,979,240.15元，于2011年结转拆迁损失和支付的清理费用10,148,743.21元，至2012年拆迁项目基本结束，扣除应缴纳的企业所得税1,800,762.92元，于2012年末将结余的10,071,253.72元转入资本公积。本期收到的300.00万元，扣除应缴纳的企业所得税45.00万元，结余255.00万元转入资本公积。

31、盈余公积

单位：元

项目	期初数	本期增加	本期减少	期末数
法定盈余公积	43,570,173.00	1,121,860.29		44,692,033.29
合计	43,570,173.00	1,121,860.29		44,692,033.29

盈余公积说明，用盈余公积转增股本、弥补亏损、分派股利的，应说明有关决议

32、未分配利润

单位：元

项目	金额	提取或分配比例
调整后年初未分配利润	302,290,466.55	--

加：本期归属于母公司所有者的净利润	21,101,734.20	--
减：提取法定盈余公积	1,121,860.29	
应付普通股股利	21,312,000.00	
期末未分配利润	300,958,340.46	--

33、营业收入、营业成本

(1) 营业收入、营业成本

单位：元

项目	本期发生额	上期发生额
主营业务收入	1,362,506,159.80	1,251,289,501.53
其他业务收入	9,571,174.64	17,260,449.53
营业成本	1,141,735,047.61	1,009,232,658.02

(2) 主营业务（分产品）

单位：元

产品名称	本期发生额		上期发生额	
	营业收入	营业成本	营业收入	营业成本
杀菌剂类	510,840,677.36	417,329,770.44	465,986,628.59	384,795,139.55
除草剂类	211,010,032.94	141,237,023.75	221,392,090.13	143,715,179.59
杀虫剂类	297,626,369.03	284,450,809.08	290,273,492.33	266,783,158.61
精细化工中间体	215,378,915.09	168,089,168.73	146,885,184.03	93,216,436.08
加工产品	78,936,933.76	62,994,973.64	96,176,645.59	76,022,363.55
硫酸	47,086,051.16	59,389,291.07	21,496,463.82	24,669,545.20
其他产品	1,627,180.46	1,134,159.12	9,078,997.04	7,746,417.94
合计	1,362,506,159.80	1,134,625,195.83	1,251,289,501.53	996,948,240.52

(3) 公司来自前五名客户的营业收入情况

单位：元

客户名称	主营业务收入	占公司全部营业收入的比例(%)
客户 A	141,798,845.10	10.33%
客户 D	82,337,968.71	6%
客户 B	67,803,695.96	4.94%
客户 F	54,554,532.79	3.98%

客户 G	32,248,510.53	2.35%
合计	378,743,553.09	27.6%

营业收入的说明

2013年度营业收入比上年同期增长8.16%，主要原因是企业生产扩大，产销量增加所致。

34、营业税金及附加

单位：元

项目	本期发生额	上期发生额	计缴标准
营业税	31,575.00	85,750.00	
城市维护建设税	2,210.25	5,012.50	
教育费附加	1,578.75	4,287.50	
地方水利建设基金	32,114.73	30,208.62	
合计	67,478.73	125,258.62	--

35、销售费用

单位：元

项目	本期发生额	上期发生额
运输费	33,291,162.43	37,672,378.78
差旅费	4,960,032.81	4,839,189.01
工资及福利费	2,325,819.34	2,366,288.58
销售奖励	961,775.16	1,191,072.32
销售佣金	3,983,480.20	3,641,217.20
广告费	673,962.62	1,551,264.13
业务招待费	315,882.50	468,771.70
其他费用	7,094,439.84	7,487,010.11
合计	53,606,554.90	59,217,191.83

36、管理费用

单位：元

项目	本期发生额	上期发生额
工资及奖金	12,087,222.37	12,824,494.43
福利费	2,289,820.28	2,332,427.72
劳动保险费	9,453,432.62	8,373,544.37
折旧费	7,525,943.50	6,013,175.89

技术开发费	39,528,239.24	30,215,690.62
办公费	1,982,924.73	2,204,070.20
试验检验材料费	135,312.40	
修理费	802,813.49	652,623.29
差旅费	2,175,824.34	2,516,353.02
车辆费用	3,439,359.60	3,188,005.81
无形资产摊销	1,170,542.77	1,015,931.48
业务招待费	1,416,057.89	1,317,306.13
工会经费、职工教育经费	314,436.89	531,523.41
董事会费用	480,000.00	566,120.90
税金	3,371,263.14	2,826,083.74
保险费	2,539,126.36	1,436,875.85
运输费	2,617,687.42	3,861,276.90
其他费用	9,735,829.26	9,875,901.47
合计	101,065,836.30	89,751,405.23

37、财务费用

单位：元

项目	本期发生额	上期发生额
利息支出	37,643,372.22	29,617,437.31
减：利息收入	-3,077,501.03	-703,656.26
汇兑损益	12,867,983.60	3,948,649.47
中介服务费	2,416,037.16	3,470,902.16
金融手续费	1,564,517.31	1,280,199.14
合计	51,414,409.26	37,613,531.82

38、资产减值损失

单位：元

项目	本期发生额	上期发生额
一、坏账损失	4,975,416.53	3,235,458.59
合计	4,975,416.53	3,235,458.59

39、营业外收入

(1) 营业外收入情况

单位：元

项目	本期发生额	上期发生额	计入当期非经常性损益的金额
政府补助	7,011,924.50	1,671,266.67	7,011,924.50
赔偿收入	146,263.00	88,227.75	146,263.00
不需支付的职工安置费	595,448.00	415,030.00	595,448.00
其他	166,282.83	4,000.00	166,282.83
合计	7,919,918.33	2,178,524.42	7,919,918.33

营业外收入说明

(2) 计入当期损益的政府补助

单位：元

补助项目	本期发生额	上期发生额	与资产相关/与收益相关	是否属于非经常性损益
地方政府扶持资金	4,453,524.50		与收益相关	
新沂市省级商务发展专项资金	240,000.00		与收益相关	
进出口实现增长目标奖励资金	110,000.00		与收益相关	
科学技术进步奖	21,000.00		与收益相关	
劳动就业补助	24,000.00		与收益相关	
产业振兴和技术改造公司原药及制剂生产线搬迁技术改造项目补助	516,500.00		与资产相关	
产业集群发展扶持基金		300,000.00	与收益相关	
人才引进计划补贴		300,000.00	与收益相关	
乙酰甲胺磷技术改造补贴	500,000.00	291,666.67	与资产相关	
年度救灾农药储备补贴	1,146,900.00	279,600.00	与收益相关	
环境保护引导基金		500,000.00	与收益相关	
合计	7,011,924.50	1,671,266.67	--	--

40、营业外支出

单位：元

项目	本期发生额	上期发生额	计入当期非经常性损益的金额
非流动资产处置损失合计	1,220,301.79	161,785.46	1,220,301.79
其中：固定资产处置损失	1,220,301.79	161,785.46	1,220,301.79
对外捐赠	620,000.00	1,031,640.00	620,000.00
滞纳金	17,572.72	335,212.90	17,572.72
综合基金	1,050,284.94	970,251.00	1,050,284.94
赔偿支出	688,438.00	430,000.00	688,438.00
其他	8,520.00		8,520.00
合计	3,605,117.45	2,928,889.36	3,605,117.45

营业外支出说明

41、所得税费用

单位：元

项目	本期发生额	上期发生额
按税法及相关规定计算的当期所得税	2,032,602.25	10,480,767.39
递延所得税调整	569,550.87	-1,087,336.12
合计	2,602,153.12	9,393,431.27

42、基本每股收益和稀释每股收益的计算过程

项目	2013年度	2012年度
归属于母公司所有者的净利润	21,101,734.20	59,230,650.74
普通股加权平均数	213,120,000.00	213,120,000.00
基本每股收益	0.10	0.28
稀释每股收益	0.10	0.28

(1)基本每股收益的计算公式如下：

基本每股收益=P0÷S

$S = S_0 + S_1 + S_i \times M_i \div M_0 - S_j \times M_j \div M_0 - S_k$

其中：P0为归属于公司普通股股东的净利润或扣除非经常性损益后归属于普通股股东的净利润；S为发行在外的普通股加权平均数；S0为期初股份总数；S1为报告期因公积金转增股本或股票股利分配等增加股份数；Si为报告期因发行新股或债转股等增加股份数；Sj为报告期因回购等减少股份数；Sk为报告期缩股数；M0报告期月份数；Mi为增加股份次月起至报告期期末的累计月数；Mj为减少股份次月起至报告期期末的累计月数。

(2)稀释每股收益的计算公式如下：

稀释每股收益=P1/(S0 + S1 + Si×Mi÷M0 - Sj×Mj÷M0—Sk+认股权证、股份期权、可转换债券等增加的普通股加权平均数)

其中：P1为归属于公司普通股股东的净利润或扣除非经常性损益后归属于普通股股东的净利润；S0为期初股份总数；S1为报告期因公积金转增股本或股票股利分配等增加股份数；Si为报告期因发行新股或债转股等增加股份数；Sj为报告期因回购等减少股份数；Sk为报告期缩股数；M0报告期月份数；Mi为增加股份次月起至报告期期末的累计月数；Mj为减少股份次月

起至报告期期末的累计月数。

(3)报告期公司不存在稀释性潜在普通股，稀释每股收益与基本每股收益相同。

43、其他综合收益

单位：元

项目	本期发生额	上期发生额
4.外币财务报表折算差额	23,803.40	
小计	23,803.40	
合计	23,803.40	

其他综合收益说明

44、现金流量表附注

(1) 收到的其他与经营活动有关的现金

单位：元

项目	金额
银行存款利息	3,077,501.03
政府补贴、奖励款	5,569,900.00
其他	577,391.00
合计	9,224,792.03

(2) 支付的其他与经营活动有关的现金

单位：元

项目	金额
运输费	35,009,660.66
技术开发费	39,528,239.24
差旅费	7,135,857.15
销售奖励及佣金	4,945,255.36
汽车使用费	3,439,359.60
业务招待费	1,731,940.39
咨询服务费	3,980,554.47
其他	12,556,953.56
合计	108,327,820.43

(3) 收到的其他与投资活动有关的现金

单位：元

项目	金额
FMC 设备补偿款	24,644,974.00
拆迁综合补偿款	3,000,000.00
合计	27,644,974.00

45、现金流量表补充资料

(1) 现金流量表补充资料

单位：元

补充资料	本期金额	上期金额
1. 将净利润调节为经营活动现金流量：	--	--
净利润	20,925,238.87	59,230,650.74
加：资产减值准备	4,975,416.53	3,235,458.59
固定资产折旧、油气资产折耗、生产性生物资产折旧	131,459,561.42	72,775,702.06
无形资产摊销	1,170,542.77	1,015,931.48
长期待摊费用摊销	407,505.54	
处置固定资产、无形资产和其他长期资产的损失（收益以“-”号填列）	1,220,301.79	161,785.46
财务费用（收益以“-”号填列）	50,511,355.82	33,566,086.78
递延所得税资产减少（增加以“-”号填列）	569,550.87	-1,087,336.12
存货的减少（增加以“-”号填列）	14,789,217.19	-151,711,474.35
经营性应收项目的减少（增加以“-”号填列）	-112,701,771.51	-191,844,978.94
经营性应付项目的增加（减少以“-”号填列）	-59,894,913.90	234,259,833.02
其他	1,250,852.68	-723,011.13
经营活动产生的现金流量净额	54,682,858.07	58,878,647.59
2. 不涉及现金收支的重大投资和筹资活动：	--	--
3. 现金及现金等价物净变动情况：	--	--
现金的期末余额	24,227,874.67	103,042,334.23
减：现金的期初余额	103,042,334.23	352,254,197.60
现金及现金等价物净增加额	-78,814,459.56	-249,211,863.37

(2) 现金和现金等价物的构成

单位：元

项目	期末数	期初数
一、现金	24,227,874.67	103,042,334.23
其中：库存现金	31,828.51	66,809.51
可随时用于支付的银行存款	24,196,046.16	102,975,524.72
三、期末现金及现金等价物余额	24,227,874.67	103,042,334.23

八、关联方及关联交易

1、本企业的母公司情况

母公司名称	关联关系	企业类型	注册地	法定代表人	业务性质	注册资本	母公司对本企业的持股比例 (%)	母公司对本企业的表决权比例 (%)	本企业最终控制方	组织机构代码
江苏苏化集团有限公司	控股股东	有限公司	江苏省苏州市	杨振华	投资管理	10,500 万元	30.93%	30.93%	杨振华	13770103-5

本企业的母公司情况的说明

本公司主要股东情况说明：截止2013年12月31日，杨振华持有苏州格林投资管理有限公司51.00%股权，苏州格林投资管理有限公司持有江苏苏化集团有限公司61.00%股权，苏州格林投资管理有限公司和江苏苏化集团有限公司分别持有本公司11.15%和30.93%股权，苏州格林投资管理有限公司直接和间接持有本公司42.08%股权，拥有本公司权益比例30.02%。杨振华通过苏州格林投资管理有限公司和江苏苏化集团有限公司间接拥有本公司权益比例15.31%。

2、本企业的子公司情况

子公司全称	子公司类型	企业类型	注册地	法定代表人	业务性质	注册资本	持股比例 (%)	表决权比例 (%)	组织机构代码
太仓蓝丰化工有限公司	控股子公司	有限责任公司	江苏省太仓市	沙汀	许可经营项目：生产98%的克百威原粉[以上仅限一级氨基甲酸酯固态农药（克百威原药、75%克百威母粉、90%克百威母粉）、苯	6,732.408809 万元	100%	100%	60826657-9

					酚]和 20%-45%的 克百威水悬 剂及相关的 化工产品。 一般经营项 目：生产销 售 20%-45%的 克百威水悬 剂及相关的 化工产品。				
宁夏蓝丰精 细化工有限 公司	控股子公司	有限责任公 司	宁夏回族自 治区中卫市	梁华中	化学原料及 化学制品 (邻苯二 胺)的制造、 销售(凭许 可证经营); 化工技术交 流和推广服 务。机械设 备(汽车除 外)、五金产 品销售。	13,000.00 万元	100%	100%	57485357-1
江苏蓝丰进 出口有限公 司	控股子公司	有限责任公 司	江苏省苏州 市工业园区	杨振华	许可经营项 目：其他经 营：危险化 学品(按照 苏(苏)安 经字 000389《危 险化学品经 营许可证》 核定范围经 营)一般经 营项目：销 售：化工原 料及产品 及科研所需 的原辅材料 、机械设 备、仪器 仪表及零 配件、建 材、五金制	1,000.00 万 元	100%	100%	08503153-4

					品和技术的 进出口业务 (国家限定 公司经营或 禁止进出口 的商品或技 术除外)				
VEXTACH EM SRL	控股子公司	有限责任公 司	意大利	BRUNO	化工原料及 产品的销 售。	10 万欧元	51%	51%	

3、本企业的其他关联方情况

其他关联方名称	与本公司关系	组织机构代码
江苏苏化集团张家港有限公司	公司第一大股东之控股子公司	77246790-3
江苏苏化集团信达化工有限公司	公司第一大股东之控股子公司	70367881-1
苏州黑马科技有限责任公司	公司第三大股东之控股子公司	60820123-0
宁夏华御化工有限公司	公司第一大股东和第二大股东投资企业	69432184-4
苏州恒华创业投资发展有限公司	公司第一大股东和第三大股东投资企业	57670150-4

4、关联方交易

(1) 采购商品、接受劳务情况表

单位：元

关联方	关联交易内容	关联交易定价方 式及决策程序	本期发生额		上期发生额	
			金额	占同类交 易金额的 比例(%)	金额	占同类交 易金额的 比例(%)
江苏苏化集团张家 港有限公司	采购硫酸	市场价			2,796,143.08	95.78%
宁夏华御化工有限 公司	采购邻硝、液碱	市场价	121,918,175.51	100%	33,500,643.98	100%
苏州黑马科技有限 责任公司	监控设备安装与调试	市场价	464,382.90	100%	1,298,788.03	100%

(2) 关联租赁情况

公司承租情况表

单位：元

出租方名称	承租方名称	租赁资产种类	租赁起始日	租赁终止日	租赁费定价依据	本报告期确认的租赁费
苏州恒华创业投资发展有限公司	本公司	房屋及建筑物	2013 年 10 月 01 日	2023 年 09 月 01 日	市场价	407,505.54

关联租赁情况说明

本期公司与苏州恒华创业投资发展有限公司签订了房屋租赁合同，承租位于苏州工业园区通园路208号苏化工业园D栋D1楼用于研发中心项目，承租面积2,436.00m²，承租期限10年，预付租金1,630.00万元，本年摊销3个月，摊销金额407,505.54元。

(3) 关联担保情况

单位：元

担保方	被担保方	担保金额	担保起始日	担保到期日	担保是否已经履行完毕
江苏苏化集团有限公司	本公司	人民币 524,000,000.00	2013 年 02 月 01 日	2014 年 12 月 13 日	否
江苏苏化集团有限公司	本公司	美元 12,266,218.00	2013 年 07 月 29 日	2014 年 04 月 18 日	否

关联担保情况说明

5、关联方应收应付款项

上市公司应付关联方款项

单位：元

项目名称	关联方	期末金额	期初金额
应付账款	苏州黑马科技有限责任公司	14,800.00	57,086.00
预付账款	宁夏华御化工有限公司	2,394,133.92	3,818,355.20

九、资产负债表日后事项

公司 2014 年 3 月 22 日董事会决议，以截止 2013 年 12 月 31 日公司总股本 21,312.00 万股为基数，向全体股东每 10 股派发现金红利 0.20 元（含税），共计分配现金股利 426.24 万元，该项利润分配预案尚需提交公司股东大会审议。

十、母公司财务报表主要项目注释

1、应收账款

(1) 应收账款

单位：元

种类	期末数				期初数			
	账面余额		坏账准备		账面余额		坏账准备	
	金额	比例 (%)	金额	比例 (%)	金额	比例 (%)	金额	比例 (%)
按组合计提坏账准备的应收账款								
按账龄组合计提坏账准备的应收账款	342,112,788.70	100%	17,322,436.18	5.06%	256,586,283.97	100%	12,958,983.07	5.05%
组合小计	342,112,788.70	100%	17,322,436.18	5.06%	256,586,283.97	100%	12,958,983.07	5.05%
合计	342,112,788.70	--	17,322,436.18	--	256,586,283.97	--	12,958,983.07	--

应收账款种类的说明

期末单项金额重大并单项计提坏账准备的应收账款

 适用 不适用

组合中，采用账龄分析法计提坏账准备的应收账款

 适用 不适用

单位：元

账龄	期末数			期初数		
	账面余额		坏账准备	账面余额		坏账准备
	金额	比例 (%)		金额	比例 (%)	
1 年以内						
其中：	--	--	--	--	--	--
	340,597,888.13	99.56%	17,029,894.41	255,681,585.33	99.65%	12,784,079.27
1 年以内小计	340,597,888.13	99.56%	17,029,894.41	255,681,585.33	99.65%	12,784,079.27
1 至 2 年	1,358,176.44	0.4%	135,817.64	693,613.81	0.27%	69,361.38
2 至 3 年				211,084.83	0.08%	105,542.42
3 年以上	156,724.13	0.04%	156,724.13			
合计	342,112,788.70	--	17,322,436.18	256,586,283.97	--	12,958,983.07

组合中，采用余额百分比法计提坏账准备的应收账款

 适用 不适用

组合中，采用其他方法计提坏账准备的应收账款

适用 不适用

期末单项金额虽不重大但单项计提坏账准备的应收账款

适用 不适用

(2) 本报告期实际核销的应收账款情况

单位：元

单位名称	应收账款性质	核销时间	核销金额	核销原因	是否因关联交易产生
新沂农药直销处	应收货款		49,623.07	无法收回	否
合计	--	--	49,623.07	--	--

应收账款核销说明

因债务人经办人病逝，经多次催讨仍无法收回。

(3) 应收账款中金额前五名单位情况

单位：元

单位名称	与本公司关系	金额	年限	占应收账款总额的比例 (%)
客户 A	客户	120,539,858.89	1 年以内	35.23%
客户 B	客户	60,347,116.75	1 年以内	17.64%
客户 C	客户	21,687,916.58	1 年以内	6.34%
客户 D	客户	15,528,116.51	1 年以内	4.54%
客户 E	客户	9,961,042.06	1 年以内	2.91%
合计	--	228,064,050.79	--	66.66%

2、其他应收款

(1) 其他应收款

单位：元

种类	期末数				期初数			
	账面余额		坏账准备		账面余额		坏账准备	
	金额	比例 (%)	金额	比例 (%)	金额	比例 (%)	金额	比例 (%)
按组合计提坏账准备的其他应收款								
按账龄组合计提坏账准备的其他应收款	19,776,278.45	100%	4,625,396.01	23.39%	16,475,148.74	100%	2,627,550.51	15.95%

组合小计	19,776,278.45	100%	4,625,396.01	23.39%	16,475,148.74	100%	2,627,550.51	15.95%
合计	19,776,278.45	--	4,625,396.01	--	16,475,148.74	--	2,627,550.51	--

其他应收款种类的说明

期末单项金额重大并单项计提坏账准备的其他应收款

适用 不适用

组合中，采用账龄分析法计提坏账准备的其他应收款

适用 不适用

单位：元

账龄	期末数			期初数		
	账面余额		坏账准备	账面余额		坏账准备
	金额	比例 (%)		金额	比例 (%)	
1 年以内						
其中：	--	--	--	--	--	--
	9,786,808.83	49.49%	489,340.44	12,435,785.16	75.48%	621,789.26
1 年以内小计	9,786,808.83	49.49%	489,340.44	12,435,785.16	75.48%	621,789.26
1 至 2 年	6,479,904.50	32.76%	647,990.45	64,800.00	0.39%	6,480.00
2 至 3 年	43,000.00	0.22%	21,500.00	3,950,564.66	23.98%	1,975,282.33
3 年以上	3,466,565.12	17.53%	3,466,565.12	23,998.92	0.15%	23,998.92
合计	19,776,278.45	--	4,625,396.01	16,475,148.74	--	2,627,550.51

组合中，采用余额百分比法计提坏账准备的其他应收款

适用 不适用

组合中，采用其他方法计提坏账准备的其他应收款

适用 不适用

期末单项金额虽不重大但单项计提坏账准备的其他应收款

适用 不适用

(2) 其他应收款金额前五名单位情况

单位：元

单位名称	与本公司关系	金额	年限	占其他应收款总额的比例 (%)
美国红鹰公司		5,524,954.50	1-2 年	42.06%
		2,792,015.79	1 年以内	
应收出口退税		4,019,547.76	1 年以内	20.33%
		200,000.00	1 年以内	19.54%

太仓蓝丰化工有限公司		310,000.00	1-2 年	
		3,354,532.62	3 年以上	
国网北京经济技术研究院徐州勘测设计中心		885,000.00	1 年以内	4.48%
中国银行新沂支行		640,000.00	1 年以内	3.24%
合计	--	17,726,050.67	--	89.65%

3、长期股权投资

单位：元

被投资单位	核算方法	投资成本	期初余额	增减变动	期末余额	在被投资单位持股比例(%)	在被投资单位表决权比例(%)	在被投资单位持股比例与表决权比例不一致的说明	减值准备	本期计提减值准备	本期现金红利
太仓蓝丰化工有限公司	成本法	2,600,000.00	2,600,000.00		2,600,000.00	100%	100%				
宁夏蓝丰精细化工有限公司	成本法	130,000.00	80,000.00	50,000.00	130,000.00	100%	100%				
江苏蓝丰进出口有限公司	成本法	10,000.00		10,000.00	10,000.00	100%	100%				
VEXTACHEM SRL(意大利)	成本法	403,090.34		403,090.34	403,090.34	51%	51%				
合计	--	143,003,090.34	82,600,000.00	60,403,090.34	143,003,090.34	--	--	--			

长期股权投资的说明

4、营业收入和营业成本

(1) 营业收入

单位：元

项目	本期发生额	上期发生额
主营业务收入	1,353,926,933.38	1,251,289,501.53

其他业务收入	8,087,504.18	16,168,063.35
合计	1,362,014,437.56	1,267,457,564.88
营业成本	1,159,978,906.94	1,014,992,473.04

(2) 主营业务（分产品）

单位：元

产品名称	本期发生额		上期发生额	
	营业收入	营业成本	营业收入	营业成本
杀菌剂类	510,840,677.36	436,962,254.31	465,986,628.59	391,268,430.39
除草剂类	211,010,032.94	143,723,455.81	221,392,090.13	143,715,179.59
杀虫剂类	297,626,369.03	284,450,809.08	290,273,492.33	266,783,158.61
精细化工中间体	212,233,001.75	165,385,924.40	146,885,184.03	93,216,436.08
加工产品	73,503,620.68	62,994,973.64	96,176,645.59	76,022,363.55
硫酸	47,086,051.16	59,389,291.07	21,496,463.82	24,669,545.20
其他产品	1,627,180.46	1,134,159.12	9,078,997.04	7,746,417.94
合计	1,353,926,933.38	1,154,040,867.43	1,251,289,501.53	1,003,421,531.36

(3) 公司来自前五名客户的营业收入情况

单位：元

客户名称	营业收入总额	占公司全部营业收入的比例(%)
客户 A	141,798,845.10	10.41%
客户 D	82,337,968.71	6.05%
客户 B	67,803,695.96	4.98%
客户 F	54,554,532.79	4.01%
客户 G	32,248,510.53	2.37%
合计	378,743,553.09	27.82%

5、现金流量表补充资料

单位：元

补充资料	本期金额	上期金额
1. 将净利润调节为经营活动现金流量：	--	--
净利润	11,218,602.87	58,234,022.78
加：资产减值准备	6,410,921.68	4,530,228.74

固定资产折旧、油气资产折耗、生产性生物资产折旧	117,651,520.95	71,169,467.41
无形资产摊销	962,395.65	810,034.82
长期待摊费用摊销	407,505.54	
处置固定资产、无形资产和其他长期资产的损失（收益以“-”号填列）	1,220,301.79	149,421.83
财务费用（收益以“-”号填列）	49,075,094.48	33,522,681.83
递延所得税资产减少（增加以“-”号填列）	45,147.37	-380,855.46
存货的减少（增加以“-”号填列）	43,295,671.39	-151,919,054.97
经营性应收项目的减少（增加以“-”号填列）	-85,884,685.75	-181,129,844.93
经营性应付项目的增加（减少以“-”号填列）	-31,077,466.52	246,797,564.53
其他	-313,985.42	-1,991,192.30
经营活动产生的现金流量净额	113,011,024.03	79,792,474.28
2. 不涉及现金收支的重大投资和筹资活动：	--	--
3. 现金及现金等价物净变动情况：	--	--
现金的期末余额	21,320,164.09	102,300,446.15
减：现金的期初余额	102,300,446.15	342,622,087.85
现金及现金等价物净增加额	-80,980,282.06	-240,321,641.70

十一、补充资料

1、当期非经常性损益明细表

单位：元

项目	金额	说明
非流动资产处置损益（包括已计提资产减值准备的冲销部分）	-1,220,301.79	
计入当期损益的政府补助（与企业业务密切相关，按照国家统一标准定额或定量享受的政府补助除外）	7,011,924.50	
除上述各项之外的其他营业外收入和支出	-1,476,821.83	
减：所得税影响额	669,155.78	
合计	3,645,645.10	--

计入当期损益的政府补助为经常性损益项目，应说明逐项披露认定理由。

适用 不适用

2、净资产收益率及每股收益

单位：元

报告期利润	加权平均净资产收益率	每股收益
-------	------------	------

	(%)	基本每股收益	稀释每股收益
归属于公司普通股股东的净利润	1.78%	0.10	0.10
扣除非经常性损益后归属于公司普通股股东的净利润	1.47%	0.08	0.08

3、公司主要会计报表项目的异常情况及原因的说明

(1) 货币资金

2013年末余额较2012年末减少10,579.62万元，降幅41.31%，主要原因系公司工程建设投入增加所致。

(2) 应收账款

2013年末余额较2012年末增加8,500.89万元，增幅34.82%，主要原因是产能增加、销售规模扩大销售收入增加，新增销售收入主要为国外客户，账期一般较长所致。

(3) 其他应收款

2013年末余额较2012年末增加391.31万元，增幅32.69%，主要原因系本期为拟与美国红鹰公司合作设立公司支付代垫款项增加所致。

(4) 工程物资

2013年末余额较2012年末减少2,890.55万元，系本年工程零用减少所致。

(5) 长期待摊费用

2013年末余额较2012年末增加1,589.25万元，系苏州研发中心项目的筹建方式由原来的自建改变为租赁，本年预付10年租金1,630.00万元，扣除本年摊销40.75万元，余额1,589.25万元。

(6) 应付职工薪酬

2013年末余额较2012年末减少170.29万元，降幅42.12%，主要系本年业绩下滑，年终奖励计提减少所致。

(7) 应交税费

2013年末余额较2012年末增加2,209.42万元，增幅37.35%，主要系本年增值税进项税留抵税额减少。

(8) 应付股利

2013年末余额较2012年末增加896.70万元，系本年未支付第1大股东和第3大股东2012年度股利所致。

(9) 其他应付款

2013年末余额较2012年末增加640.80万元，增幅43.28%，主要系本期暂借款增加所致。

(10) 一年内到期的非流动负债

2013年末余额较2012年末减少6,700.00万元，降幅65.69%，系本年偿还到期的长期借款10,200.00万元，以及本年宁夏子公司新增3,500.00万元固定资产借款（一年内到期）所致。

(11) 其他流动负债

2013年末余额较2012年末增加221.06万元，增幅784.32%，主要原因是公司期末未结算费用增加以及预计事故处理赔偿款所致。

(12) 长期借款

2013年末余额较2012年末增加10,500.00万元，系宁夏子公司本年新增固定资产借款所致。

(13) 其他非流动负债

2013年末余额较2012年末增加2,362.85万元，增幅157.12%，主要原因是按公司与FMC公司签署的设备补偿协议，补偿款已到位2,464.50万元所致。

(14) 少数股东权益

2013年末余额较2012年末增加21.08万元，系本年在意大利新设控股子公司VEXTACHEM SRL，持股比例51%，少数股东权益增加所致。

(15) 财务费用

2013年度发生额较2012年度增长1,380.09万元，增幅36.69%，其中：利息支出增加802.59万元，上升27.10%，主要是经营活

动借款平均余额增加所致；利息收入增加237.38万元,主要是本年票据结算增加承兑保证金利息增加所致；汇兑损失增加891.93万元，系受美元汇率变动影响所致。

（16）资产减值损失

2013年度发生额较2012年度增加174.00万元，增幅53.78%，主要为因本年应收款余额增加而预计的坏账准备增加所致。

（17）营业外收入

2013年度发生额较2012年度增加574.14万元，增幅263.55%，主要为政府补贴增加所致。

（18）所得税

2013年度发生额较2012年度减少679.13万元，降幅72.30%，主要为本年业绩下滑计算应交的所得税减少所致。

第十一节 备查文件目录

- 一、经公司负责人、主管会计工作负责人、会计机构负责人签名并盖章的财务报表。
 - 二、经会计师事务所盖章、注册会计师签名并盖章的审计报告原件。
 - 三、报告期内在中国证监会指定信息披露载体上公开披露过的所有公司文件正本及公告原稿。
 - 四、经公司法定代表人签名的2013年度报告文本原件。
 - 五、在其他证券市场公布的年度报告
- 以上备查文件备置地点：公司证券部

江苏蓝丰生物化工股份有限公司
法定代表人：杨振华
二〇一四年三月二十二日