

# 焦点科技股份有限公司

Focus Technology Co., Ltd.

(南京高新开发区星火路软件大厦 A 座 12F)



## 二〇一三年度报告

二〇一四年四月

# 目 录

第一节 重要提示、目录和释义 .....	3
第二节 公司简介.....	4
第三节 会计数据和财务指标摘要 .....	6
第四节 董事会报告 .....	8
第五节 重要事项.....	30
第六节 股份变动及股东情况 .....	35
第七节 董事、监事、高级管理人员和员工情况 .....	39
第八节 公司治理.....	48
第九节 内部控制.....	52
第十节 财务报告.....	57
第十一节 备查文件目录 .....	139

## 第一节 重要提示、目录和释义

本公司董事会、监事会及董事、监事、高级管理人员保证年度报告内容的真实、准确、完整，不存在虚假记载、误导性陈述或重大遗漏，并承担个别和连带的法律责任。

所有董事均已出席了审议本报告的董事会会议。

公司经本次董事会审议通过的利润分配预案为：以 2013 年 12 月 31 日的公司总股本为基数，向全体股东每 10 股派发现金红利 10.00 元（含税），送红股 0 股（含税），不以公积金转增股本。

公司负责人沈锦华、主管会计工作负责人顾军及会计机构负责人(会计主管人员)王苗苗声明：保证年度报告中财务报告的真实、准确、完整。

本报告中涉及未来计划等前瞻性描述，不构成公司对投资者的实质承诺，请投资者注意投资风险。

## 第二节 公司简介

### 一、公司信息

股票简称	焦点科技	股票代码	002315
股票上市证券交易所	深圳证券交易所		
公司的中文名称	焦点科技股份有限公司		
公司的中文简称	焦点科技		
公司的外文名称（如有）	Focus Technology Co., Ltd.		
公司的外文名称缩写（如有）	Focus Tech.		
公司的法定代表人	沈锦华		
注册地址	南京高新开发区星火路软件大厦 A 座 12F		
注册地址的邮政编码	210061		
办公地址	南京高新开发区星火路软件大厦 A 座 12F		
办公地址的邮政编码	210061		
公司网址	<a href="http://www.focuschina.com/">http://www.focuschina.com/</a>		
电子信箱	zqb@made-in-china.com		

### 二、联系人和联系方式

	董事会秘书	证券事务代表
姓名	顾军	迟梦洁
联系地址	南京高新区星火路软件大厦 A 座 12F	南京高新区星火路软件大厦 A 座 12F
电话	025-8699 1866	025-8699 1866
传真	025-5869 4317	025-5869 4317
电子信箱	zqb@made-in-china.com	zqb@made-in-china.com

### 三、信息披露及备置地点

公司选定的信息披露报纸的名称	《证券时报》
登载年度报告的中国证监会指定网站的网址	<a href="http://www.cninfo.com.cn">www.cninfo.com.cn</a>
公司年度报告备置地点	公司证券部

#### 四、注册变更情况

	注册登记日期	注册登记地点	企业法人营业执照 注册号	税务登记号码	组织机构代码
首次注册	1996 年 01 月 09 日	南京市玄武区四牌楼 2 号(东南大学)专家楼 205 室	P25000246-3	320134250002463	P25000246-3
报告期末注册	2013 年 12 月 31 日	南京高新区星火路软件大厦 A 座 12F	320191000008734	320134250002463	25000246-3
公司上市以来主营业务的变化情况（如有）	无变更				
历次控股股东的变更情况（如有）	无变更				

#### 五、其他有关资料

公司聘请的会计师事务所

会计师事务所名称	众华会计师事务所（特殊普通合伙）
会计师事务所办公地址	上海市延安东路 550 号海洋大厦 12 楼
签字会计师姓名	戎凯宇、林德伟

公司聘请的报告期内履行持续督导职责的保荐机构

适用  不适用

保荐机构名称	保荐机构办公地址	保荐代表人姓名	持续督导期间
国信证券股份有限公司	北京市西城区金融大街兴盛街 6 号国信证券大厦 6 层	魏宏林、孙建华	2009 年 12 月 9 日起至今

公司聘请的报告期内履行持续督导职责的财务顾问

适用  不适用

### 第三节 会计数据和财务指标摘要

#### 一、主要会计数据和财务指标

公司是否因会计政策变更及会计差错更正等追溯调整或重述以前年度会计数据

是  否

	2013 年	2012 年	本年比上年增减(%)	2011 年
营业收入(元)	510,871,710.75	449,643,840.43	13.62%	426,736,657.53
归属于上市公司股东的净利润(元)	138,990,373.35	125,573,209.83	10.68%	163,098,644.73
归属于上市公司股东的扣除非经常性损益的净利润(元)	99,415,105.46	108,874,078.94	-8.69%	142,886,086.63
经营活动产生的现金流量净额(元)	182,219,744.56	102,552,304.26	77.68%	188,444,759.65
基本每股收益(元/股)	1.18	1.07	10.28%	1.39
稀释每股收益(元/股)	1.18	1.07	10.28%	1.39
加权平均净资产收益率(%)	7.79%	7.63%	0.16%	10.36%
	2013 年末	2012 年末	本年末比上年末增减(%)	2011 年末
总资产(元)	2,095,667,769.73	1,977,704,216.79	5.96%	1,860,158,917.73
归属于上市公司股东的净资产(元)	1,790,199,998.00	1,704,427,582.72	5.03%	1,619,352,645.49

#### 二、非经常性损益项目及金额

单位：元

项目	2013 年金额	2012 年金额	2011 年金额	说明
非流动资产处置损益(包括已计提资产减值准备的冲销部分)	2,591,726.59	-39,454.43	79,016.64	
计入当期损益的政府补助(与企业业务密切相关,按照国家统一标准定额或定量享受的政府补助除外)	25,526,482.52	21,348,485.78	23,720,360.00	
委托他人投资或管理资产的损益	15,965,213.73			
除同公司正常经营业务相关的有效套期保值业务外,持有交易性金融资产、交易性金融负债产生的公允价值变动损益,以及处置交易性金融资产、交易性金融负债和	389,353.95			

可供出售金融资产取得的投资收益				
除上述各项之外的其他营业外收入和支出	78,900.83	80,976.97	379,283.18	
减：所得税影响额	4,060,694.17	3,468,598.01	3,476,586.82	
少数股东权益影响额（税后）	915,715.56	1,222,279.42	489,514.90	
合计	39,575,267.89	16,699,130.89	20,212,558.10	--

对公司根据《公开发行证券的公司信息披露解释性公告第1号——非经常性损益》定义界定的非经常性损益项目，以及把《公开发行证券的公司信息披露解释性公告第1号——非经常性损益》中列举的非经常性损益项目界定为经常性损益的项目，应说明原因

适用  不适用

## 第四节 董事会报告

### 一、概述

2013年度，随着组织架构的调整，公司各项业务进一步加深了与外部市场的沟通合作，并对新业务模式积极进行尝试与探索，努力提高经营效率，提升面向客户的服务意识和服务能力，按照既定的经营目标奋力拼搏。横向体系与支持部门努力深化变革，通力配合业务需求，为推动公司业务深化和整体转型发展而共同奋斗，不断前行。

### 二、主营业务分析

#### 1、概述

2013年全年，合并报表范围内共实现营业收入51,087.17万元，比上年增长13.62%；营业成本15,995.61万元，比上年增长23.99%，主要系网站运营费用和人员成本的增加所致；销售费用16,359.20万元，比上年增长6.43%；管理费用10,166.92万元，比上年增长24.77%，主要系公司人员成本增加所致；研发投入6,098.60万元，比上年增长46.15%，主要是研发项目及研发人员成本增加所致；财务费用-4,742.85万元，同比增加10.86%，主要系利息收入减少所致；实现净利润13,631.18万元，比上年增长10.23%。报告期内公司的经营活动的现金流净额为18,221.97万元，比上年增长77.68%，主要系营业收入和收到的利息收入增加所致；投资活动产生的现金净流出34,251.82万元，比上年增长74.81%，主要系购买理财产品增加所致；筹资活动的净现金流出9,173.96万元，比上年减少4.50%；汇率变动对现金及现金等价物的影响为21.56万元，比上年减少63.51%，主要系新台币汇率下降所致。

截止2013年12月31日，中国制造网共有注册收费会员13,417位，其中英文版共有 12,936位收费会员；中文版共有481位收费会员，分别较上年减少104位、250位。

*公司回顾总结前期披露的发展战略和经营计划在报告期内的进展情况*

2013年度，公司较好地落实和执行了前期制定的发展战略及经营计划。

#### 1、外贸B2B业务收入保持增长

2013年是中国制造网上线运营15周年。15年中，中国制造网一直坚持不懈地践行“弘扬中国制造、服务中小企业、促进全球贸易”的宗旨，不断挖掘潜能，帮助中小企业有效开发国际市场，在为客户创造价值的同时实现自身发展，并通过平台升级、服务整合与人员转型，努力从信息服务平台向专业跨境B2B电子商务平台发展。报告期内，中国制造网一方面持续优化平台功能，提升用户体验，包括改版首页，改进多语言版本、触屏版、供应商数据库、买家征信、即时通讯工具、搜索机制等，同时上线呼叫中心系统，提升运营工作自动化水平，致力于减少人力投入，提升工作效率和品质，促进销售、客服人员转型。另一方面提升服务意识，深化贸易服务内容，初步探索完善了海外贸易直通车等各项线下以及增值服务，启动大客户定制服务，全年举办各类采购洽谈会100多场。在此基础上，中国制造网加强了与外部的联合，与众多世界500强跨国采购商建立了良好合作关系，开发了1000余家VIP优质买家，800多家优质商协会；在



进出口服务业务初步启动后，开始对业务流程进行梳理，实现规范化、标准化，为大量的供应商提供规模化的优质服务；继续扩大平台的品牌影响力，2013年参展超过150场，到达25个国家和地区，全面出品《全球展会全攻略》丛书；继续打造中国制造之美活动，为推动中国原创品牌成长而不懈努力；焦点商学院通过开设网络直播课程，大大减少了差旅费用，而且由于有更加丰富的课程内容，参与方式灵活便利，受到客户的广泛欢迎。

## 2、深化拓展内贸B2B服务

2013年，国内B2B电子商务市场呈现了强劲的增长趋势，这一趋势也将在未来一段时间内继续保持。作为公司未来业务三大支柱之一的百卓采购网围绕工具提供，资源积累，服务拓展三个核心，坚定、坚持、逐步落实，持续优化；与中国制造网中文版的优势相结合，实现了平台供应商和买家资源的共享；着手构建买家服务体系，推出百购通企业会员服务，提供包括线上采购专场、线下匹配专场、代理采购、供应商推荐报告以及货物检测等各项服务；新增深度采购代理外包服务，涉及产品类别主要包含建筑建材、办公用品以及实验仪器等；2013年全年，百卓采购网组织化工、紧固件、开关、阀门等多个采购专题，上线化工、原材料、纺织等重量级采购专场，辐射供应商逾百万人次，采购需求总额近150亿元。

## 3、保险B2C获得较快发展

报告期内，国内保险电子商务市场的客户意识、市场环境都发生了积极的变化，形成了保险企业官网、垂直电商、综合电商平台、搜索引擎服务商等多元模式，新一站保险网的商务工作开展较为顺利。在此背景下，新一站努力打通与各大保险公司的系统对接，为用户提供便捷、快速的服务；年内完成系统对接的保险公司超过20家，对接产品数量超过300件；上架货运险、产责险，开展专题运营，扩大网站联盟数量，通过运营手段增加平台的流量以及用户粘性；开发触屏版网站、APP应用等，创造更好的用户体验。报告期内，新一站保险网的保费金额、佣金收入都获得了增长，但相较整个保险电子商务市场，仍有非常广阔的成长空间。

## 4、强化企业管理，挖掘内部生产力

报告期内，公司对员工人数进行了严格控制，并对人员逐步优化，避免规模增长过快而导致增员不增效的现象。通过提升自动化管理水平，增加系统应用范围和深度，降低人力投入，提升工作效率，在人员规模没有扩大的情况下实现了业务收入较为明显的增长；继续开展管理人员和员工培训，帮助员工在能力、业务经验方面获得成长；加深纵横体系在产研、运营等领域的合作，明确各项业务管理规范，实施经验积累和人员储备，强化基础技术研究，在移动应用、TM、数据挖掘等方向都取得了一定进展；探索建立新的员工利益分享机制，激活潜在生产力；公司办公大楼土地置换完成，设计方案初步确认，将于2014年年内开工建设。

公司实际经营业绩较曾公开披露过的本年度盈利预测低于或高于 20%以上的差异原因

适用  不适用

## 2、收入

说明

从业务收入类别来看，报告期内公司业务中，除了文笔天天网服务收入小幅下降外，其他各项业务都有不同程度的增长。会员费获得了23,948.32万元，较2012年增长5.70%；增值服务费获得了9,235.92万元，较2012年增长24.51%；认证供应商服务获得了10,014.61万元，较2012年增长1.02%；网络广告获得了2,139.41万元的收入，较2012年增长5.91%；保险佣金获得了2,318.86万元的收入，较2012年增长134.38%；咨询服务获得了236.07万元的收入，较2012年增长19.02%；商品销售获得了1,462.81万元收入，较2012年增长3450.13%。

公司实物销售收入是否大于劳务收入

是  否

公司重大的在手订单情况

适用  不适用

公司报告期内产品或服务发生重大变化或调整有关情况

适用  不适用

公司主要销售客户情况

前五名客户合计销售金额（元）	21,892,399.06
前五名客户合计销售金额占年度销售总额比例（%）	4.28%

公司前5大客户资料

适用  不适用

序号	客户名称	销售额（元）	占年度销售总额比例（%）
1	客户 1	8,490,566.04	1.66%
2	客户 2	6,334,706.42	1.24%
3	客户 3	3,038,824.71	0.59%
4	客户 4	2,141,509.44	0.42%
5	客户 5	1,886,792.45	0.37%
合计	——	21,892,399.06	4.28%

### 3、成本

行业分类

单位：元

行业分类	项目	2013 年		2012 年		同比增减(%)
		金额	占营业成本比重(%)	金额	占营业成本比重(%)	
B2B	人工工资、实地审核费用、GOOGLE 搜索等	126,960,998.55	79.37%	117,217,375.25	90.86%	8.31%
保险	人工工资、渠道服务费	18,617,314.47	11.64%	10,641,542.61	8.25%	74.95%

贸易	采购商品	13,167,575.04	8.23%			
----	------	---------------	-------	--	--	--

产品分类

单位：元

产品分类	项目	2013 年		2012 年		同比增减(%)
		金额	占营业成本比重 (%)	金额	占营业成本比重 (%)	
会员费	人工工资、GOOGLE 搜索等	57,027,260.12	35.65%	47,192,329.91	36.58%	20.84%
增值服务费	人工工资、GOOGLE 搜索等	22,038,578.46	13.78%	15,450,757.37	11.98%	42.64%
认证供应商服务	实地审核费用	32,126,162.00	20.08%	38,011,980.51	29.46%	-15.48%
网络广告	GOOGLE 广告	5,105,032.08	3.19%	4,207,792.84	3.26%	21.32%
文笔天天网服务	人工工资、摊销	10,621,005.20	6.64%	11,410,765.85	8.84%	-6.92%
保险佣金	人工工资、渠道服务费	16,986,265.45	10.62%	9,223,833.95	7.15%	84.16%
咨询服务	人工工资	1,569,722.58	0.98%	2,167,315.61	1.68%	-27.57%
商品销售	采购商品	13,271,862.17	8.3%	194,141.82	0.15%	6,736.17%

说明

无

公司主要供应商情况

前五名供应商合计采购金额（元）	74,090,302.07
前五名供应商合计采购金额占年度采购总额比例（%）	32.71%

公司前 5 名供应商资料

√ 适用 □ 不适用

序号	供应商名称	采购额（元）	占年度采购总额比例（%）
1	供应商 1	32,153,512.00	14.2%
2	供应商 2	34,498,695.35	15.23%
3	供应商 3	3,000,000.00	1.32%
4	供应商 4	2,735,036.55	1.21%
5	供应商 5	1,703,058.17	0.75%
合计	——	74,090,302.07	32.71%

#### 4、费用

项目	2013年	2012年	同比增加(%)
销售费用	163,592,020.27	153,715,477.15	6.43%
管理费用	101,669,242.51	81,484,736.28	24.77%
财务费用	-47,428,469.86	-53,205,665.37	-10.86%
所得税	19,665,276.67	25,940,336.12	-24.19%

报告期内，所得税同比减少了24.19%，主要系公司被认定为2013-2014年度国家规划布局内重点软件企业，享受10%的优惠所得税税率，导致所得税费用的减少。

#### 5、研发支出

报告期内，公司加大研发项目投入，包括第三方保险行业电子商务平台的研发及服务产业化、基于B2B电子商务运营信息的商情分析软件开发、基于商务智能的中国制造网决策支持系统、三维数字展览平台的研发及产业化，以及基于自动翻译技术的小语种推广平台等20个研发项目。

一方面围绕电子商务增值服务系统开发上线工作，以及未来发展方向的研究，提升企业核心竞争力；另一方面着重企业信息分析管理等技术支持体系开发，以提高企业运营管理效率。

本年度研发支出总额为6,098.60万元，分别占公司最近一期经审计净资产、营业收入的3.40%、11.94%。

#### 6、现金流

单位：元

项目	2013年	2012年	同比增减(%)
经营活动现金流入小计	669,981,687.60	519,531,032.50	28.96%
经营活动现金流出小计	487,761,943.04	416,978,728.24	16.98%
经营活动产生的现金流量净额	182,219,744.56	102,552,304.26	77.68%
投资活动现金流入小计	1,173,913,211.45	256,719,291.38	357.28%
投资活动现金流出小计	1,516,431,419.32	452,656,071.18	235.01%
投资活动产生的现金流量净额	-342,518,207.87	-195,936,779.80	74.81%
筹资活动现金流入小计	2,263,999.06	5,270,000.00	-57.04%
筹资活动现金流出小计	94,003,569.58	94,000,000.00	0%
筹资活动产生的现金流量净额	-91,739,570.52	-88,730,000.00	-4.5%
现金及现金等价物净增加额	-251,822,438.14	-181,523,711.07	38.73%

相关数据同比发生变动30%以上的原因说明

适用  不适用

1、报告期内经营活动产生的现金流量净额为18,221.97万元，较去年同期增加7,966.74万元，增长77.68%，主要原因系销售收入、收到的利息收入增加所致；

2、报告期内投资活动产生的现金流量净额为-34,251.82万元，比去年同期增加14,658.14万元，增长74.81%，主要原因系购买理财产品的增加所致。

报告期内公司经营活动的现金流量与本年度净利润存在重大差异的原因说明

适用  不适用

### 三、主营业务构成情况

单位：元

	营业收入	营业成本	毛利率(%)	营业收入比上年同期增减(%)	营业成本比上年同期增减(%)	毛利率比上年同期增减(%)
分行业						
B2B	466,090,209.60	126,960,998.55	72.76%	7.24%	8.31%	-0.27%
保险	26,758,050.01	18,617,314.47	30.42%	127.44%	74.95%	20.88%
贸易	14,233,413.97	13,167,575.04	7.49%			
分产品						
会员费	239,483,163.28	57,027,260.12	76.19%	5.7%	20.84%	-2.98%
增值服务费	92,359,156.93	22,038,578.46	76.14%	24.51%	42.64%	-3.03%
认证供应商服务	100,146,092.84	32,126,162.00	67.92%	1.02%	-15.48%	6.26%
网络广告	21,394,141.16	5,105,032.08	76.14%	5.91%	21.32%	-3.03%
文笔天天网服务	13,521,692.96	10,621,005.20	21.45%	-3.47%	-6.92%	2.91%
保险佣金	23,188,591.20	16,986,265.45	26.75%	134.38%	84.16%	19.98%
咨询服务	2,360,729.01	1,569,722.58	33.51%	19.02%	-27.57%	42.77%
商品销售	14,628,106.20	13,271,862.17	9.27%	3,450.13%	6,736.17%	-43.61%
分地区						
华东地区	253,837,609.75	82,069,608.55	67.67%	3.07%	20.51%	-4.68%
华南地区	180,554,141.61	44,002,470.79	75.63%	26.73%	16.52%	2.13%
大陆其他地区	44,815,749.38	9,067,550.11	79.77%	5%	-11.43%	3.75%
境外(含港澳台)	27,874,172.84	23,606,258.61	15.31%	86.51%	100.79%	-6.02%

公司主营业务数据统计口径在报告期发生调整的情况下，公司最近1年按报告期末口径调整后的主营业务数据

适用  不适用

## 四、资产、负债状况分析

### 1、资产项目重大变动情况

单位：元

	2013 年末		2012 年末		比重增减 (%)	重大变动说明
	金额	占总资产比例 (%)	金额	占总资产比例 (%)		
货币资金	1,286,915,935.88	61.41%	1,538,738,374.02	77.8%	-16.39%	
应收账款	8,256,086.48	0.39%	4,105,507.34	0.21%	0.18%	
存货	1,103,914.43	0.05%	757,643.45	0.04%	0.01%	
投资性房地产	19,949,163.64	0.95%	18,848,115.54	0.95%	0.00%	
长期股权投资	7,641,286.66	0.36%	3,207,442.15	0.16%	0.20%	
固定资产	24,901,641.39	1.19%	27,786,392.49	1.4%	-0.21%	
在建工程	2,309,200.00	0.11%			0.11%	
其他流动资产	489,973,485.52	23.38%	149,366,930.60	7.55%	15.83%	购买的理财产品增加

### 2、负债项目重大变动情况

单位：元

	2013 年		2012 年		比重增减 (%)	重大变动说明
	金额	占总资产比例 (%)	金额	占总资产比例 (%)		
短期借款	263,999.06	0.01%			0.01%	

### 3、以公允价值计量的资产和负债

单位：元

项目	期初数	本期公允价值变动损益	计入权益的累计公允价值变动	本期计提的减值	本期购买金额	本期出售金额	期末数
金融资产							
1.以公允价值计量且其变动计入当期损益的金融资产 (不含衍生金	0.00	35,003.96			60,000,000.00	40,000,000.00	20,035,003.96

融资产)							
3.可供出售金 融资产	80,370,000.00		43,890,000.00				124,260,000.00
金融资产小计	80,370,000.00	35,003.96	43,890,000.00				144,295,003.96
上述合计	80,370,000.00	35,003.96	43,890,000.00		60,000,000.00	40,000,000.00	144,295,003.96
金融负债	0.00						0.00

报告期内公司主要资产计量属性是否发生重大变化

是  否

## 五、核心竞争力分析

公司的核心竞争力包括：

### (1) 平台优势和用户资源优势

中国制造网作为国内领先的外贸B2B电子商务平台，通过优质、全面的服务在国内供应商和海外买家中树立了良好的品牌形象，并且积累了万名以上的付费企业会员以及百万级的注册用户。公司的企业用户主要集中在长三角和珠三角区域，具有较强的区位优势，为公司未来业务的拓展奠定了坚实的基础。

### (2) 技术优势

焦点科技从事电子商务业务已经超过十五年，积累了大量的电子商务基础技术，且公司注重技术的开发和应用，持续投入大量资金研发电子商务领域先进技术，同时与国内大量知名高校、研究机构建立了稳定的合作关系，以保障其在行业内的领先地位。

### (3) 人力资源优势

焦点科技在长期发展过程中，已建立起一支经验丰富、结构合理、和谐稳定的管理团队，主要管理人员在本公司的服务时间均在八年以上。他们或具有多年电子商务平台运营经验，或具有多年市场营销经验，或具有多年互联网软件技术研究开发经验，对业务发展历程、未来趋势具有深刻理解。稳定、勤勉的管理团队和敬业、专业的员工队伍是本公司的核心竞争优势之一。

报告期内公司的核心竞争力未发生变化。

## 六、投资状况分析

### 1、对外股权投资情况

#### (1) 对外投资情况

对外投资情况		
报告期投资额（元）	上年同期投资额（元）	变动幅度（%）
52,293,700.00	54,008,053.00	-3.17%



被投资公司情况		
公司名称	主要业务	上市公司占被投资公司权益比例 (%)
育见科技股份有限公司	资讯软件批发业（限行业标准分类 4641 电脑及其周边设备软件批发业）；电子资讯供应服务业（限行业标准分类 6311 入口网站经营业及 6312 资料处理、网站代管及相关服务业）	100%
Focus Technology (USA) Inc.	进出口贸易；货运代理、仓储服务；商务咨询、企业管理咨询；会务服务、展览及展示服务。	100%
江苏中企教育科技股份有限公司	一般经营项目：教育类计算机软硬件技术研发、技术推广、技术转让、技术服务；企业管理咨询；商务咨询；设计、制作、代理发布国内各类广告（凭许可证经营的除外）；会务服务；展览展示服务；企业形象策划；市场营销策划。	94.6%

## (2) 证券投资情况

证券品种	证券代码	证券简称	最初投资成本(元)	期初持股数量(股)	期初持股比例 (%)	期末持股数量(股)	期末持股比例 (%)	期末账面价值(元)	报告期损益(元)	会计核算科目	股份来源
合计			0.00	0	--	0	--	0.00	0.00	--	--
证券投资审批董事会公告披露日期											
证券投资审批股东会公告披露日期(如有)											

持有其他上市公司股权情况的说明

适用  不适用

公司于2010年7月14日第一届董事会第十四次会议审议通过了《关于参与江苏润和软件股份有限公司增发扩股的议案》，同意用不超过自有资金1950万元以每股6.5元的价认购江苏润和软件股份有限公司（以下简称“润和软件”）不超过300万股的股份，占润和软件增发后总股本的5.17%。润和软件于2012年7月18日在深圳证券交易所创业板上市。2013年3月18日，润和软件第四届董事会第二次会议审议通过了《关于公司2012年度利润分配方案的议案》，同意用资本公积金向全体股东每10股转增10股。截止报告期末，公司持有润和软件的股份为6,000,000股。



## 2、委托理财、衍生品投资和委托贷款情况

### (1) 委托理财情况

单位：万元

受托人名称	关联关系	是否关联交易	产品类型	委托理财金额	起始日期	终止日期	报酬确定方式	本期实际收回本金金额	计提减值准备金额(如有)	预计收益	报告期实际损益金额
广发银行南京分行		否	“名利双收”人民币理财计划	10,000	2012年08月29日	2013年02月28日	保本浮动收益	10,000		275.75	275.75
平安信托		否	平安财富*睿丰四十八号集合资金信托计划	4,900	2012年04月25日	2013年04月08日	类固定收益	4,900		360.21	360.21
宁波银行南京河西支行		否	启盈理财2013年第七十五期(稳健型50号)	5,000	2013年02月07日	2013年03月19日	保本浮动收益	5,000		23.56	23.56
中国对外经济贸易信托有限公司		否	重庆拉法基信贷资产项目集合资金信托	1,800	2013年02月26日	2013年06月30日	类固定收益	1,800		28.02	28.02
广发银行南京分行		否	“名利双收”人民币理财计划	10,000	2013年03月01日	2013年08月28日	保本浮动收益	10,000		263.12	263.12
广发银行南京分行		否	“广赢高薪”高端保本型(A款)理财计划	4,000	2013年03月04日	2013年04月01日	保本浮动收益	4,000		13.53	13.53
广发银行南京分行		否	“名利双收”人民币理财产品	5,000	2013年04月12日	2013年10月10日	保本浮动收益	5,000		173.56	173.56
宁波银行南京河西		否	启盈理财2013年第七十五期	5,000	2013年05月28日	2013年07月08日	保本浮动收益	5,000		23.59	23.59

支行			三百二十三期（稳健型 195 号）		日	日					
徽商银行南京分行		否	智慧理财“本利盈”定向资产管理类理财产品	10,000	2013 年 07 月 11 日	2013 年 08 月 15 日	保证收益	10,000		46.03	46.03
上海浦东发展银行南京浦口支行		否	利多多财富班车 3 号	5,000	2013 年 07 月 15 日	2013 年 10 月 14 日	保证收益	5,000		67.19	67.19
徽商银行南京分行		否	智慧理财“本利盈”组合投资类理财产品	10,000	2013 年 07 月 19 日	2013 年 10 月 18 日	保证收益	10,000		114.68	114.68
国海富兰克林基金管理有限公司		否	富兰克林国海日日收益货币市场证券投资基金	2,000	2013 年 07 月 22 日	2013 年 09 月 27 日	货币型基金	2,000		17.55	17.55
上海浦东发展银行南京浦口支行		否	利多多公司理财计划 2013 年 HH289 期 (大额专享)	3,600	2013 年 07 月 25 日	2013 年 08 月 29 日	保本保收益	3,600		16.05	16.05
上海银行南京分行		否	“赢家”人民币理财产品 (WG13 M02033 期)	10,000	2013 年 08 月 21 日	2013 年 10 月 21 日	保证收益	10,000		81.89	81.89
广发银行南京分行		否	“名利双收”人民币理财计划	10,000	2013 年 09 月 02 日	2014 年 03 月 03 日	保本浮动收益	0		252.78	0
上海银行南京分行		否	“赢家”人民币理财产品	10,000	2013 年 09 月 04 日	2013 年 10 月 10 日	保证收益	10,000		49.32	49.32

			(WG13 M01035 期)								
国海富兰克林基金管理有限公司	否		富兰克林国海日日收益货币市场证券投资基金	2,000	2013年10月10日	2013年12月16日	货币型基金	2,000		17.29	17.29
广发银行南京分行	否		“名利双收”人民币理财计划	10,000	2013年10月11日	2014年04月11日	保本浮动收益	0		278.06	0
上海浦东发展银行南京浦口支行	否		利多多现金管理1号	5,000	2013年10月12日	2013年11月29日	保证收益	5,000		8.78	8.78
上海浦东发展银行南京浦口支行	否		利多多现金管理1号	3,000	2013年10月09日	2013年10月22日	保证收益	3,000		3.95	3.95
上海浦东发展银行南京浦口支行	否		利多多现金管理1号	1,500	2013年11月09日	2013年12月26日	保证收益	1,500		12.82	12.82
上海浦东发展银行南京浦口支行	否		利多多现金管理1号	1,000	2013年10月17日	2013年10月29日	保证收益	1,000		1.32	1.32
平安信托	否		平安财富*睿丰二十八号集合资金信托计划	4,000	2013年10月22日	2014年09月22日	类固定收益	0		260.56	0
上海浦东发展银行南京浦口支行	否		利多多现金管理1号	2,799	2013年10月24日	2013年11月26日	保证收益	2,799		10.13	10.13
上海浦东发展银行南京浦口支行	否		利多多现金管理1号	3,500	2013年10月28日	2013年12月26日	保证收益	3,500		23.01	23.01

中国建设银行南京卫岗支行	否	“乾元”保本型理财产品 2013 年第 195 期	10,000	2013 年 10 月 31 日	2014 年 10 月 20 日	保本浮动收益	0	545.75	0
东亚银行南京分行	否	结构性理财产品	3,000	2013 年 11 月 18 日	2014 年 05 月 19 日	保本浮动收益	0	83.42	0
国海富兰克林基金管理有限公司	否	富兰克林国海日日收益货币市场证券投资基金	2,000	2013 年 12 月 20 日	2014 年 01 月 10 日	货币型基金	0	0.96	0
合计			154,099	--	--	--	115,099	3,052.88	1,631.35
委托理财资金来源	自有资金及超募资金								
逾期未收回的本金和收益累计金额	0								
委托理财审批董事会公告披露日期 (如有)	2012 年 02 月 01 日								
	2013 年 07 月 15 日								
	2013 年 07 月 01 日								
委托理财审批股东会公告披露日期 (如有)	2012 年 05 月 17 日								
	2013 年 12 月 30 日								

## (2) 委托贷款情况

单位：万元

贷款对象	是否关联方	贷款金额	贷款利率	担保人或抵押物	贷款对象资金用途
第二期员工借款	否	817.5	0%	沈锦华	用于员工在工作地购置首套房的首付款
第三期员工借款	否	721	0%	沈锦华	用于员工在工作地购置首套房的首付款
合计	--	1,538.5	--	--	--
委托贷款审批董事会公告披露日期 (如有)	2013 年 03 月 09 日				
	2013 年 09 月 04 日				
委托贷款审批股东会公告披露日期 (如有)					

### 3、募集资金使用情况

#### (1) 募集资金总体使用情况

单位：万元

募集资金总额	118,484.07
报告期投入募集资金总额	914.45
已累计投入募集资金总额	22,386.1
报告期内变更用途的募集资金总额	0
累计变更用途的募集资金总额	0
累计变更用途的募集资金总额比例（%）	0%
募集资金总体使用情况说明	
截止 2013 年 12 月 31 日，本公司累计使用募集资金 223,861,018.36 元，尚未使用的募集资金余额为 1,095,627,459.32 元。	

#### (2) 募集资金承诺项目情况

单位：万元

承诺投资项目和超募资金投向	是否已变更项目(含部分变更)	募集资金承诺投资总额	调整后投资总额(1)	本报告期投入金额	截至期末累计投入金额(2)	截至期末投资进度(%) (3)=(2)/(1)	项目达到预定可使用状态日期	本报告期实现的效益	是否达到预计效益	项目可行性是否发生重大变化
承诺投资项目										
中国制造网电子商务平台升级	否	7,817.9	7,817.9	105.68	1,622.2	20.75%	2015 年 12 月 31 日	0	--	否
中国制造网销售渠道	否	9,218.4	9,218.4	0	142.58	1.55%	2015 年 12 月 31 日	0	--	否
中国制造网客户服务中心	否	6,322.9	6,322.9	0	27.16	0.43%	2015 年 12 月 31 日	0	--	否
焦点科技研究中心	否	7,877.8	7,877.8	193.42	3,226.77	40.96%	2015 年 12 月 31 日	0	--	否
承诺投资项目小计	--	31,237	31,237	299.1	5,018.71	--	--	0	--	--
超募资金投向										
设立新一站保险代理有限公司	否	10,000	10,000	0	10,000	100%	2011 年 06 月 30 日	-625.39	否	否

设立文笔网路科技有限公司	否	6,000	5,322.04	0	5,322.04	100%	2010年 12月31 日	-655.75	否	否
增资中国制造网有限公司	否	1,500	1,430	0	1,430	100%	2011年 06月30 日	43.21	否	否
设立 Focus Technology (USA) Inc. (焦点科技(美国)有限公司)	否	4,993.2	4,993.2	615.35	615.35	12.5%	2014年 12月31 日	37.45	--	否
超募资金投向小计	--	22,493.2	21,745.24	615.35	17,367.39	--	--	-1,200.48	--	--
合计	--	53,730.2	52,982.24	914.45	22,386.1	--	--	-1,200.48	--	--
未达到计划进度或预计收益的情况和原因(分具体项目)	1、公司计划与原有募投项目建设用地进行置换的南京高新开发区土地于 2012 年底才完成招拍挂程序。目前，焦点大厦设计方案已通过各方面评审，将于近期开工。因此，“中国制造网电子商务平台升级”、“中国制造网客户服务支持中心”及“焦点科技研究中心”的项目进度有所延期。 2、“中国制造网销售渠道”项目，由于为了回避房地产市场调控的影响而暂缓在各地分公司购置房产，以及销售管理人员的培养与招聘力度未达到预期进度，以至项目建设进度滞后。									
项目可行性发生重大变化的情况说明	不适用									
超募资金的金额、用途及使用进展情况	适用 1、2010 年 6 月，公司第一届董事会第十三次会议审议通过：使用超募资金 10,000 万元人民币投资设立新一站保险代理有限公司，2010 年 8 月实际投资 10,000 万元。 2、2010 年 6 月，公司第一届董事会第十三次会议审议通过：使用超募资金 6,000 万元人民币投资设立台湾子公司文笔网路科技有限公司，2010 年 9 月实际投资新台币 2.5 亿元，折合人民币 5,322.04 万元。 3、2010 年 9 月，公司第一届董事会第十六次会议审议通过：使用超募资金 1,500 万元人民币对香港全资子公司中国制造网有限公司 (Made-in-China.com LIMITED) 进行增资，2011 年 3 月实际增资 1,430 万元。 4、2013 年 4 月，公司第二届董事会第二十四次会议审议通过：使用超募资金 800 万美元（折合人民币 4,993.20 万元）投资设立美国子公司 Focus Technology (USA) Inc.（焦点科技（美国）有限公司），2013 年 5 月支付首期投资款美元 100 万元（折合人民币 615.35 万元）。									
募集资金投资项目实施地点变更情况	适用 以前年度发生 2012 年 12 月 20 日，公司取得南京高新技术产业开发区软件园 11-102-019-003 地块的《国有土地使用证》，土地面积为 37,060.40 平方米（约 55.6 亩），使用期限 50 年。为此公司将“中国制造网电子商务平台升级”项目、“中国制造网客户服务支持中心”项目和“焦点科技研究中心”项目的实施地点由南京高新技术产业开发区软件园 11-102-116-001 地块（宁浦国用（2008）第 01442P 号）变更为南京高新技术产业开发区软件园 11-102-019-003 地块（宁浦国用（2012）第 22672P 号）。									
募集资金投资项目实施方式调整情况	不适用									
募集资金投资项目先	不适用									

期投入及置换情况	
用闲置募集资金暂时补充流动资金情况	不适用
项目实施出现募集资金结余的金额及原因	不适用
尚未使用的募集资金用途及去向	其余尚未使用的募集资金存储于募集资金专项存储账户内或用于购买理财产品。
募集资金使用及披露中存在的问题或其他情况	公司于 2013 年 4 月 22 日召开第二届董事会第二十四次会议，审议通过了《关于使用部分超募资金在美国设立子公司的议案》，拟使用超募资金 800 万美元投资设立美国子公司 Focus Technology (USA) Inc.（焦点科技（美国）有限公司）。由于公司超募资金主要为定期存单，2013 年 5 月公司在支付首期投资款 100 万美元（折合人民币 615.35 万元）时，有部分存放超募资金的定期存单尚未到期，若提前支取将会造成大额利息损失。从公司及投资者利益的角度考虑，公司先行使用自有资金进行垫付。同年 7 月在超募资金相应的定期存单到期后，已等额置换先行投入的自有资金。

#### 4、主要子公司、参股公司分析

主要子公司、参股公司情况

单位：元

公司名称	公司类型	所处行业	主要产品或服务	注册资本	总资产	净资产	营业收入	营业利润	净利润
文笔网络科技有限公司	子公司	软件和信息技术服务业	文教、乐器、育乐用品批发及零售（书籍、杂志、报纸除外）；信息软件批发、零售及服务；数据处理服务和电子信息供应服务；无店面零售。	新台币 2.5 亿	32,633,665.56	23,750,921.87	14,062,911.51	-5,134,286.09	-6,557,464.18
新一站保险代理有限公司	子公司	保险业	许可经营项目：在全国区域内（港、澳、台除外）代理销售保险产品；代	人民币 10000 万元	96,080,132.15	94,287,466.15	6,007,343.15	-2,532,891.35	-1,138,890.87

			理收取保险费；代理相关保险业务的损失勘查和理赔；中国保监会批准的其他业务。						
焦点进出口服务有限公司	子公司	商务服务业	自营和代理各类商品及技术的进出口业务；企业管理咨询、商务信息咨询；国际、国内货运代理；物流信息咨询；仓储服务（不含危险品）。	人民币 5000 万元	48,559,557.79	47,194,003.96	13,731,239.11	-1,368,347.76	-1,333,082.46
江苏中企教育科技股份有限公司	子公司	教育技术开发	教育类计算机软硬件技术研发、技术推广、技术转让、技术服务；企业管理咨询；商务咨询；设计、制作、代理发布国内各类广告（凭许可证经营的除外）；会务服务；展览展示服务；企业形象策划；市场营销	人民币 3700 万元	37,070,722.00	36,963,373.06	0.00	-36,626.94	-36,626.94



			策划。						
--	--	--	-----	--	--	--	--	--	--

主要子公司、参股公司情况说明

无

报告期内取得和处置子公司的情况

√ 适用 □ 不适用

公司名称	报告期内取得和处置子公司目的	报告期内取得和处置子公司方式	对整体生产和业绩的影响
Focus Technology (USA) Inc.	扩展业务范围，增强公司发展后劲	投资设立	2013 年度，实现净利润 374,528.85 元。
江苏中企教育科技股份有限公司	扩展业务范围，增强公司发展后劲	投资设立	2013 年度，实现净利润 -36,626.94 元。
育见科技股份有限公司	扩展业务范围，增强公司发展后劲	收购	2013 年度，实现净利润 -1,507,127.95 元。
吉林省安信电子商务有限公司	业务结构调整	放弃同比例增资，丧失控制权	2013 年度，实现净利润 -5,758.77 元。

## 七、公司未来发展的展望

### 1、全球经济脆弱复苏，多重不确定性犹存

2014年，世界经济有望真正走出国际金融危机的阴霾，美、日、欧三大经济体形势整体好转，同时实现正增长，新兴经济体增长企稳，全球发展环境总体略好于去年。根据IMF预计，2014年世界经济将增长3.6%，明显高于2013年的2.9%。发达经济体经济增长势头可望延续，预计增长2%左右，比2013年加快0.8个百分点；新兴经济体和发展中国家增长5.1%左右，比2013年加快0.6个百分点。全球经济向好，有利于我国外贸出口稳定增长。

但是，全球经济复苏的力度仍难言强劲，其中发达国家的经济仍低于潜在增速，另外新兴经济体也难以恢复前两年的高速增长，加之市场普遍预期美联储将在2014年逐渐开启退出量化宽松政策进程，给全球经济带来新的风险。同时由于主要发达国家的失业率仍处于历史较高水平，一些新兴经济体的制造业发展陷入困境，全球范围内保护主义出现一定的回潮，给全球贸易的发展蒙上一层阴影。由于公司企业会员出口的主要目标市场为欧洲、北美等发达经济体，加之新兴市场订单的回流，综合考虑以上诸多因素，公司外贸B2B业务在2014年全球经济发展格局中将有所受益。

### 2、宏观经济增速下滑，制度红利带来机遇

中国宏观经济增速的下滑已经是不争的事实，目前逐渐探明“七上八下”的平台整理区域，过去依靠大量资本投入进行外延式扩张维持经济增速的旧模式迎来瓶颈，政府对于市场的干预力度也有一定的下降，战略重心放在经济结构的调整，对于短期经济增速的回落的容忍度有所上升。随着人口红利、全球化红利以及资源红利的消耗殆尽，未来宏观经济的发展将主要倚仗改革带来的制度红利，通过政府放权、放松管制、引入竞争全面推进国内经济的市场化建设，充分发挥市场在资源配置中的决定性作用，转变政府职能，提高政府的行政效率，维持国内宏观经济的活力。十八届三中全会制订了六位一体的系统性、整体性、协同性的改革思路，2014年作为改革元年，宏观经济的走向存在一定的乐观预期因素。稳定的宏观经济为公

司业务创造了良好的外部环境，有助于公司新业务的布局 and 传统业务的做大、做深、做强。

### 3、B2B行业走向升级，未来市场空间庞大

近年来，国内B2C市场的发展增速显著优于B2B市场，但在跨境电商领域，B2C市场仍然属于小众市场，在整个出口贸易的份额仍保持在较低水平。外贸B2B行业的发展近年来面临较大的阻力包括恶性竞争、供应商及产品信息的同质化、功能单一、网络诈骗等，行业自身也在不断适应新的商业环境、政策环境，并借助新的科技力量从根本上改变着和用户的互动方式。B2B行业的发展趋势包括移动化、交易服务化、社交化和一体化等。根据海外相关调查数据，B2B市场空间的增量无需置疑，公司将继续调整和优化自身服务内容，整合线上、线下各类资源，为用户创造更多的价值。

### 4、公司内部革新力度加强，横向协同可期

2013年，公司坚持提高内部管理的精益化，有效控制了各项成本的快速增长，扭转了过去几年增收不增利的不良趋势。在新的一年里，公司将继续致力于内部运营效率的提高，同时加大各项传统业务的升级以及新业务的研发和推广。2014年，公将继续加大对公司三大主营业务平台中国制造网、百卓采购网、新一站保险网的投入，不断根据市场需求创新优化业务模式，并逐步对资源进行整合开发。焦点进出口服务公司也将完成业务流程的标准化，推广相关产品和服务，使用户更专注于自身产品的生产和推广，提高中小企业的经营效率，同时增强原有MIC会员的粘性，并为公司旗下的保险、物流等业务带来正效应。

## 八、与上年度财务报告相比，合并报表范围发生变化的情况说明

本期新纳入合并范围的子公司：本公司投资800万美元成立Focus Technology (USA) Inc.，目前实缴注册资本100万美元，本公司持有其100%股权。该公司已取得营业执照，于2013年内纳入合并报表范围。

本期新纳入合并范围的子公司：本公司于2013年5月2日收购育见科技股份有限公司100%股权，并增资至5,400万新台币，于2013年内纳入合并报表范围。

本期新纳入合并范围的子公司：本公司投资3,500万元成立江苏中企教育科技股份有限公司，持有其94.60%股权。该公司已于2013年9月18日成立并取得企业法人营业执照，于2013年内纳入合并报表范围。

本期不再纳入合并范围的子公司：根据焦点科技第二届董事会第二十九次会议决议，公司放弃对本公司下属控股子公司吉林省安信电子商务有限公司的同比例增资权，持股比例及表决权比例下降至30%，并于2013年11月28日完成了工商变更手续，不再纳入合并报表范围。

## 九、公司利润分配及分红派息情况

报告期内利润分配政策特别是现金分红政策的制定、执行或调整情况

适用  不适用

根据《公司章程》第一百五十五条规定：公司重视对投资者的合理投资回报，可以采取现金或者股票方式分配股利。公司的利润分配政策为：

（一）公司根据实际经营情况，可以进行中期分配；

（二）公司制定和实施持续、稳定的现金分红政策和利润分配政策，如公司当年盈利，当年以现金方式分配的利润不少于当年合并报表及母公司报表中可分配利润孰低者的百分之三十。公司当年满足现金分红条

件而不进行现金分红的，董事会应就不进行现金分红的具体原因、公司留存收益的确切用途及预计投资收益等事项进行专项说明，经独立董事发表意见后提交股东大会审议，并在公司指定媒体上予以披露。股东大会审议不进行现金分红的议案时，公司应当为股东提供网络投票方式，并经出席股东大会的股东所持表决权的 2/3 以上通过。

(三) 股东大会审议利润分配方案时，应当为股东提供网络投票方式，并通过电话、电子邮件等多种渠道主动与股东、特别是中小股东进行沟通和交流，充分听取中小股东的意见和诉求。

(四) 公司利润分配不得超过累计可分配利润的范围，不得损害公司持续经营能力。

(五) 当发生以下情形时，公司有权调整利润分配政策，调整后的政策不得违反国家有关规定：

- 1、公司经营活动产生的现金流量净额低于当年可分配利润的百分之三十；
- 2、《公司法》、中国证监会和证券交易所规定的其他事项。

(六) 公司调整利润分配政策，必须由董事会做出专题讨论，详细论证说明理由，并将书面论证报告经独立董事同意后，提交股东大会审议通过。股东大会审议利润分配政策变更事项时，公司应当为股东提供网络投票方式，并经出席股东大会的股东所持表决权的 2/3 以上通过。

公司于 2013 年 3 月 19 日召开的 2012 年度股东大会审议通过了《关于公司 2012 年度利润分配预案的议案》，以公司 2012 年 12 月 31 日的总股本 117,500,000 为基数，向全体股东按每 10 股派发现金股利人民币 8 元（含税），共计派发现金股利 94,000,000 元，剩余未分配利润 226,664,195.30 元结转至本年度。本次现金分红政策符合《公司章程》条款的要求。

现金分红政策的专项说明	
是否符合公司章程的规定或股东大会决议的要求：	是
分红标准和比例是否明确和清晰：	是
相关的决策程序和机制是否完备：	是
独立董事是否履职尽责并发挥了应有的作用：	是
中小股东是否有充分表达意见和诉求的机会，其合法权益是否得到了充分保护：	是
现金分红政策进行调整或变更的，条件及程序是否合规、透明：	是

公司近 3 年（含报告期）的利润分配预案或方案及资本公积金转增股本预案或方案情况

1、2011 年度利润分配方案：公司以 2011 年 12 月 31 日总股本 117,500,000 为基数，向全体股东按每 10 股派发现金股利人民币 8 元（含税），共计派发 94,000,000 元，剩余未分配利润 201,118,546.52 元结转至下一年度。

2、2012 年度利润分配方案：公司以 2012 年 12 月 31 日总股本 117,500,000 为基数，向全体股东按每 10 股派发现金股利人民币 8 元（含税），共计派发 94,000,000 元，剩余未分配利润 226,664,195.30 元结转至下一年度。

3、2013 年度利润分配方案：公司拟以 2013 年 12 月 31 日总股本 117,500,000 为基数，向全体股东按每 10 股派发现金股利人民币 10 元（含税），共计派发 117,500,000 元，剩余未分配利润 248,154,568.65 元结转至下一年度。

度。

公司近三年现金分红情况表

单位：元

分红年度	现金分红金额（含税）	分红年度合并报表中归属于上市公司股东的净利润	占合并报表中归属于上市公司股东的净利润的比率（%）
2013 年	117,500,000.00	138,990,373.35	84.54%
2012 年	94,000,000.00	125,573,209.83	74.86%
2011 年	94,000,000.00	163,098,644.73	57.63%

公司报告期内盈利且母公司未分配利润为正但未提出现金红利分配预案

适用  不适用

## 十、本报告期利润分配及资本公积金转增股本预案

每 10 股送红股数（股）	0
每 10 股派息数（元）（含税）	10.00
分配预案的股本基数（股）	117,500,000
现金分红总额（元）（含税）	117,500,000.00
可分配利润（元）	365,654,568.65
现金分红占利润分配总额的比例（%）	100%
现金分红政策：	
其他	
利润分配或资本公积金转增预案的详细情况说明	
经众华会计师事务所（特殊普通合伙）出具的众会字(2014)第 0277 号《审计报告》确认，公司 2013 年度归属于公司股东净利润为 138,990,373.35 元。根据公司章程的规定，公司提取的法定公积金累计额已为公司注册资本的 50%以上，不再提取，加上年初未分配利润 320,664,195.30 元，减去本年度已分配利润 94,000,000 元，本年度末可供全体股东分配的利润为 365,654,568.65 元。公司拟以 2013 年 12 月 31 日总股本 117,500,000 为基数，向全体股东按每 10 股派发现金股利人民币 10 元（含税），共计派发 117,500,000 元，剩余未分配利润 248,154,568.65 元结转至下一年度。	

## 十一、社会责任情况

作为公众公司，公司坚持履行企业的社会责任。报告期内，公司全力保障员工的各项权益，并为员工提供各种工作、生活的便利，成功蝉联“南京十佳雇主”称号。员工住房贷款计划已实施三期，目前运行情况良好，第四期正在操作过程中。2013年，焦点科技“关爱未来”支教活动进入第四年，我们给河南桐柏县朱庄二小带去逾万件爱心物资，并进行校园翻新。在原焦点商学院基础上成立江苏中企教育科技股份有限公司，继续致力于传播先进管理理念，帮助中小企业寻找基业长青之道。

上市公司及其子公司是否属于国家环境保护部门规定的重污染行业

是  否  不适用

上市公司及其子公司是否存在其他重大社会安全问题

是  否  不适用

报告期内是否被行政处罚

是  否  不适用

## 十二、报告期内接待调研、沟通、采访等活动登记表

接待时间	接待地点	接待方式	接待对象类型	接待对象	谈论的主要内容及提供的资料
2013年02月28日	董事会秘书办公室	实地调研	机构	国金证券股份有限公司	主要谈论公司的经营发展情况，未提供书面资料
2013年03月13日	董事会秘书办公室	实地调研	机构	中信证券股份有限公司	主要谈论公司的经营发展情况，未提供书面资料
2013年05月22日	公司梧桐会议室	实地调研	机构	光大保德信基金管理有限公司	主要谈论公司的经营发展情况，未提供书面资料
2013年08月29日	公司雪松会议室	实地调研	机构	宏源证券股份有限公司	主要谈论公司的经营发展情况，未提供书面资料
2013年11月14日	公司柠檬树会议室	实地调研	机构	广州市证券投资业商会	主要谈论公司的经营发展情况，未提供书面资料
2013年12月25日	公司雪松会议室	实地调研	机构	瀚叶财富	主要谈论公司的经营发展情况，未提供书面资料

## 第五节 重要事项

### 一、资产交易事项

#### 1、收购资产情况

交易对方或最终控制方	被收购或置入资产	交易价格(万元)	进展情况(注2)	对公司经营的影响(注3)	对公司损益的影响(注4)	该资产为上市公司贡献的净利润占净利润总额的比率(%)	是否为关联交易	与交易对方的关联关系(适用关联交易情形)	披露日期(注5)	披露索引
育见科技股份有限公司		5.16	已完成收购变更手续	为 Stundyfun 教育产品搭建独立发展平台	-150.71 万元	-1.11%	否			

#### 2、出售资产情况

交易对方	被出售资产	出售日	交易价格(万元)	本期初起至出售日该资产为上市公司贡献的净利润(万元)	出售对公司的影响(注3)	资产出售为上市公司贡献的净利润占净利润总额的比例(%)	资产出售定价原则	是否为关联交易	与交易对方的关联关系(适用关联交易情形)	所涉及的资产产权是否已全部过户	所涉及的债权债务是否已全部转移	披露日期	披露索引
南京高新技术经济开发总公司	高新区内 11102116001 地号土地使用权	2013 年 5 月 23 日	625	227.64	公司将此块地与 11-102-019-003 地块进行置换, 有利于募投项目的尽快开展。	1.86%	协商一致	否		是			



## 二、重大合同及其履行情况

### 1、其他重大合同

合同订立公司方名称	合同订立对方名称	合同签订日期	合同涉及资产的账面价值(万元)(如有)	合同涉及资产的评估价值(万元)(如有)	评估机构名称(如有)	评估基准日(如有)	定价原则	交易价格(万元)	是否关联交易	关联关系	截至报告期末的执行情况
焦点科技股份有限公司	南京高新技术经济开发总公司	2013年05月23日					协商一致	625	否		已完成土地回购手续
焦点科技股份有限公司	同济大学建筑设计研究院(集团)有限公司	2013年09月09日					协商一致	1,095.7	否		合同正在履行过程中

## 三、承诺事项履行情况

### 1、公司或持股5%以上股东在报告期内发生或以前期间发生但持续到报告期内的承诺事项

承诺事项	承诺方	承诺内容	承诺时间	承诺期限	履行情况
股改承诺					
收购报告书或权益变动报告书中所作承诺					
资产重组时所作承诺					
首次公开发行或再融资时所作承诺	公司控股股东及实际控制人沈锦华先生	为避免同业竞争,公司控股股东及实际控制人沈锦华先生于2007年12月向公司出具了《放弃竞争和避免利益冲突的承诺函》。	2007年12月01日	长期有效	报告期内,承诺人严格履行其承诺
其他对公司中小股东所作承诺	公司控股股东及实际控制人沈锦华先生	若借款员工出现连续3个月未能正常还款的情形,其将在五个工作日内无	2013年03月08日	自第二期购房借款员工按期、全部归还借款时止	报告期内,承诺人严格履行其承诺

		条件将该员工未偿还的借款按照账面价值支付给公司。			
焦点科技		1、公司承诺用于提供购房借款的资金为公司的自有闲置资金，公司承诺不使用募集资金；2、公司承诺在第二期购房借款发放后的12个月内不存在：①使用闲置募集资金暂时补充流动资金；②将募集资金投向变更为永久性补充流动资金；③将超募资金永久性用于补充流动资金或归还银行贷款。	2013年03月08日	1、自第二期购房借款全部发放完毕时止；2、2013年3月8日之后的12个月内	报告期内，承诺人严格履行其承诺
公司控股股东及实际控制人沈锦华先生		若借款员工出现连续3个月未能正常还款的情形，其将在五个工作日内无条件将该员工未偿还的借款按照账面价值支付给公司。	2013年09月02日	自第三期购房借款员工按期、全部归还借款时止	报告期内，承诺人严格履行其承诺
焦点科技		1、公司承诺用于提供购房借款的资金为公司的自有闲置资金，公司承诺不使用募集资金；2、公司承诺在第三期购房借款发放后	2013年09月02日	1、自第三期购房借款全部发放完毕时止；2、2013年9月2日之后的12个月内	报告期内，承诺人严格履行其承诺



		的 12 个月内不存在：①使用闲置募集资金暂时补充流动资金；②将募集资金投向变更为永久性补充流动资金；③将超募资金永久性用于补充流动资金或归还银行贷款。			
	焦点科技	公司承诺在近 12 个月内以及购买信托产品后的 12 个月内不存在：（1）使用闲置募集资金暂时补充流动资金；（2）将募集资金投向变更为永久性补充流动资金；（3）将超募资金永久性用于补充流动资金或归还银行贷款。	2013 年 10 月 15 日	2013 年 10 月 15 日之后的 12 个月内	报告期内，承诺人严格履行其承诺
承诺是否及时履行	是				

#### 四、聘任、解聘会计师事务所情况

现聘任的会计师事务所

境内会计师事务所名称	众华会计师事务所（特殊普通合伙）
境内会计师事务所报酬（万元）	45
境内会计师事务所审计服务的连续年限	7
境内会计师事务所注册会计师姓名	戎凯宇、林德伟
境外会计师事务所名称（如有）	无
境外会计师事务所审计服务的连续年限（如有）	无
境外会计师事务所注册会计师姓名（如有）	无

当期是否改聘会计师事务所

是  否

聘请内部控制审计会计师事务所、财务顾问或保荐人情况

适用  不适用

1、本年度，公司需出具内部控制鉴证报告，聘请了众华会计师事务所（特殊普通合伙）为内部控制鉴证会计师事务所，需支付的内部控制鉴证费用为10万元。

2、公司于2009年12月9日上市，保荐机构的持续督导时间应于2011年12月31日终止，但因公司的募集资金尚未使用完毕，故保荐机构仍然对募集资金的使用情况进行督导。

## 五、其他重大事项的说明

1、公司于2013年内实施了两期购房无息贷款计划，其中第二期购房贷款员工41人，放款金额为817.5万；第三期购房贷款员工35人，放款金额为721万。截至目前，员工均按期还款。详情请查阅2013年3月9日及2013年9月4日的《证券时报》及巨潮资讯网（<http://www.cninfo.com.cn>）的《关于核准第二期购房借款员工名单的公告》（公告编号：2013-014）、《关于核准第三期购房借款员工名单的公告》（公告编号：2013-040）。

2、2013年11月15日，公司召开的第二届董事会第三十一次会议审议通过了《关于放弃对江苏汇知网络科技有限公司增资的议案》，并于2013年11月20日、21日在《证券时报》及巨潮资讯网（<http://www.cninfo.com.cn>）上发布了《关于放弃对江苏汇知网络科技有限公司增资的公告》（公告编号：2013-053）及《关于与江苏汇知网络科技有限公司签署还款协议的补充公告》（公告编号：2013-054），公司决定放弃增资江苏汇知网络科技有限公司，江苏汇知应向公司归还全部借款本金及利息。截至2014年3月31日，江苏汇知已归还人民币1000万元，尚欠人民币1000万元及资金占用期间的相应利息未能归还。具体内容请参见2014年4月1日的《证券时报》及巨潮资讯网（<http://www.cninfo.com.cn>）的《关于江苏汇知网络科技有限公司还款的进展公告》（公告编号：2014-024）。

3、公司于2014年1月26日召开的第三届董事会第三次会议审议通过了《关于控股股东计划转让股票收益权的议案》。控股股东计划将其持有的不超过1000万股的公司股票以每股1元的价格转让给已工作一定年限的员工。详情请查阅2014年1月27日的《证券时报》及巨潮资讯网（<http://www.cninfo.com.cn>）的《关于控股股东计划转让部分股票收益权的公告》（公告编号：2014-013）。

## 第六节 股份变动及股东情况

### 一、股份变动情况

单位：股

	本次变动前		本次变动增减（+，-）					本次变动后	
	数量	比例(%)	发行新股	送股	公积金转 股	其他	小计	数量	比例(%)
一、有限售条件股份	58,295,537	49.61%				0	0	58,295,537	49.61%
1、国家持股	0	0%				0	0	0	0%
2、国有法人持股	0	0%				0	0	0	0%
3、其他内资持股	58,295,537	49.61%				0	0	58,295,537	49.61%
其中：境内法人持股	0	0%				0	0	0	0%
境内自然人持股	58,295,537	49.61%				0	0	58,295,537	49.61%
4、外资持股	0	0%				0	0	0	0%
其中：境外法人持股	0	0%				0	0	0	0%
境外自然人持股	0	0%				0	0	0	0%
二、无限售条件股份	59,204,463	50.38%				0	0	59,204,463	50.38%
1、人民币普通股	59,204,463	50.38%				0	0	59,204,463	50.38%
2、境内上市的外资股	0	0%				0	0	0	0%
3、境外上市的外资股	0	0%				0	0	0	0%
4、其他	0	0%				0	0	0	0%
三、股份总数	117,500,000	100%						117,500,000	100%

股份变动的理由

适用  不适用

股份变动的批准情况

适用  不适用

股份变动的过户情况

适用  不适用

股份变动对最近一年和最近一期基本每股收益和稀释每股收益、归属于公司普通股股东的每股净资产等财务指标的影响

适用  不适用

公司认为必要或证券监管机构要求披露的其他内容

适用  不适用

## 二、股东和实际控制人情况

### 1、公司股东数量及持股情况

单位：股

报告期末股东总数	19,725		年度报告披露日前第 5 个交易日末股东总数	18,075				
持股 5%以上的股东或前 10 名股东持股情况								
股东名称	股东性质	持股比例 (%)	报告期末持股数量	报告期内增减变动情况	持有有限售条件的股份数量	持有无限售条件的股份数量	质押或冻结情况	
							股份状态	数量
沈锦华	境内自然人	58.75%	69,027,661	-700,000	52,295,746	16,731,915		
姚瑞波	境内自然人	3.06%	3,600,044	-361,100	2,970,858	629,186		
许剑峰	境内自然人	1.62%	1,899,973	-135,600	1,526,680	373,293		
谢永忠	境内自然人	1.4%	1,641,304	-150,000	1,343,478	297,826		
中融国际信托有限公司-融夏 1 号结构化证券投资集合资金信托	其他	0.3%	355,154	355,154	0	355,154		
鞠文善	境内自然人	0.3%	352,913	352,913	0	352,913		
罗彬	境内自然人	0.19%	226,960	226,960	0	226,960		
任跃玲	境内自然人	0.17%	205,181	205,181	0	205,181		
顾惠萍	境内自然人	0.17%	200,023	200,023	0	200,023		
葛美琴	境内自然人	0.17%	200,000	-20,074	0	200,000		
战略投资者或一般法人因配售新	无							

股成为前 10 名股东的情况（如有） （参见注 3）			
上述股东关联关系或一致行动的说明	上述股东中沈锦华、姚瑞波、许剑峰、谢永忠与其他股东之间不存在关联关系且不属于一致行动人，未知其他股东之间是否存在关联关系及是否属于一致行动人。		
前 10 名无限售条件股东持股情况			
股东名称	报告期末持有无限售条件股份数量	股份种类	
		股份种类	数量
沈锦华	16,731,915	人民币普通股	16,731,915
姚瑞波	629,186	人民币普通股	629,186
许剑峰	373,293	人民币普通股	373,293
中融国际信托有限公司—融夏 1 号结构化证券投资集合资金信托	355,154	人民币普通股	355,154
鞠文善	352,913	人民币普通股	352,913
谢永忠	297,826	人民币普通股	297,826
罗彬	226,960	人民币普通股	226,960
任跃玲	205,181	人民币普通股	205,181
顾惠萍	200,023	人民币普通股	200,023
葛美琴	200,000	人民币普通股	200,000
前 10 名无限售流通股股东之间，以及前 10 名无限售流通股股东和前 10 名股东之间关联关系或一致行动的说明	前 10 名无限售流通股股东中沈锦华、姚瑞波、许剑峰、谢永忠与其他股东之间不存在关联关系，也不属于一致行动人，未知其他股东之间是否存在关联关系及是否属于一致行动人。		
前十大股东参与融资融券业务股东情况说明（如有）（参见注 4）	无		

公司股东在报告期内是否进行约定购回交易

是  否

## 2、公司控股股东情况

自然人

控股股东姓名	国籍	是否取得其他国家或地区居留权
沈锦华	中国	否
最近 5 年内的职业及职务	沈锦华先生，历任南化集团化工机械厂技术员、南京方正新技术有限公司经营部副主任。沈锦华先生为焦点科技创始人，现任本公司董事长兼总裁、南京艾普太阳能设备有限公司董事、新一站保险代理有限公司董事长、Apricus Inc. 董事、江苏赛联信息产业研究院股份有限公司董事、文笔网路科技有限公司（台湾）董事、焦点进出口服务有限公司执行董事、育见科技股份有限公司（台湾）董事长、Focus Technology (USA) Inc. 董事。	

过去 10 年曾控股的境内外上市公司情况	无
----------------------	---

控股股东报告期内变更

适用  不适用

### 3、公司实际控制人情况

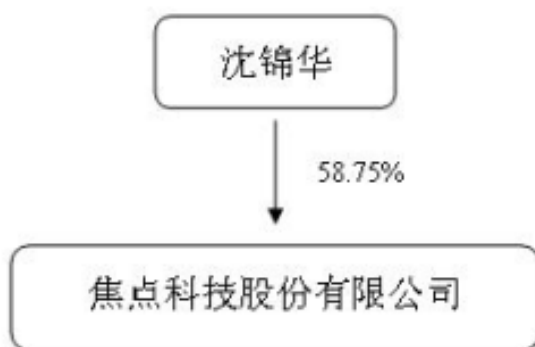
自然人

实际控制人姓名	国籍	是否取得其他国家或地区居留权
沈锦华	中国	否
最近 5 年内的职业及职务	沈锦华先生，历任南化集团化工机械厂技术员、南京方正新技术有限公司经营部副主任。沈锦华先生为焦点科技创始人，现任本公司董事长兼总裁、南京艾普太阳能设备有限公司董事、新一站保险代理有限公司董事长、Apricus Inc. 董事、江苏赛联信息产业研究院股份有限公司董事、文笔网路科技有限公司（台湾）董事、焦点进出口服务有限公司执行董事、育见科技股份有限公司（台湾）董事长、Focus Technology (USA) Inc. 董事。	
过去 10 年曾控股的境内外上市公司情况	无	

实际控制人报告期内变更

适用  不适用

公司与实际控制人之间的产权及控制关系的方框图



实际控制人通过信托或其他资产管理方式控制公司

适用  不适用

## 第七节 董事、监事、高级管理人员和员工情况

### 一、董事、监事和高级管理人员持股变动

姓名	职务	任职状态	性别	年龄	任期起始日期	任期终止日期	期初持股数(股)	本期增持股份数量(股)	本期减持股份数量(股)	期末持股数(股)
沈锦华	董事长; 总裁	现任	男	46	2013年12月30日	2016年12月29日	69,727,661	0	700,000	69,027,661
姚瑞波	董事; 高级副总裁	现任	男	45	2013年12月30日	2016年12月29日	3,961,144	0	361,100	3,600,044
许剑峰	董事; 高级副总裁	现任	男	41	2013年12月30日	2016年12月29日	2,035,573	0	135,600	1,899,973
黄良发	董事; 高级副总裁	现任	男	40	2013年12月30日	2016年12月29日	0	0	0	0
林郁松	董事	现任	男	41	2013年12月30日	2016年12月29日	0	0	0	0
Michael Edward Humphreys	董事	现任	男	36	2013年12月30日	2016年12月29日	0	0	0	0
王永顺	独立董事	现任	男	67	2013年12月30日	2016年12月29日	0	0	0	0
朱利民	独立董事	现任	男	62	2013年12月30日	2016年12月29日	0	0	0	0
刘爱莲	独立董事	现任	女	62	2013年12月30日	2016年12月29日	0	0	0	0
谢永忠	监事会主席	现任	男	45	2013年12月30日	2016年12月29日	1,791,304	0	150,000	1,641,304
李丽洁	监事	现任	女	36	2013年12月30日	2016年12月29日	122,135	0	0	122,135
王静宁	监事	现任	女	39	2013年12月30日	2016年12月29日	89,566	0	0	89,566
顾军	财务总监; 董事会秘书	现任	男	40	2013年12月30日	2016年12月29日	0	0	0	0
钱志新	独立董事	离任	男	68	2010年12月24日	2013年12月30日	0	0	0	0

刘丹萍	独立董事	离任	女	56	2010年12月24日	2013年03月19日	0	0	0	0
沈捷尔	独立董事	离任	女	61	2010年12月24日	2013年12月30日	0	0	0	0
合计	--	--	--	--	--	--	77,727,383	0	1,346,700	76,380,683

## 二、任职情况

公司现任董事、监事、高级管理人员最近 5 年的主要工作经历

### 1、现任董事主要工作经历

沈锦华先生，中国公民，无境外居留权，男，出生于1967年2月，工学硕士，历任南化集团化工机械厂技术员、南京方正新技术有限公司经营部副主任，现任焦点科技股份有限公司董事长兼总裁、南京艾普太阳能设备有限公司董事、新一站保险代理有限公司董事长、Apricus Inc.董事、江苏赛联信息产业研究院股份有限公司董事、文笔网路科技有限公司（台湾）董事、焦点进出口服务有限公司执行董事、育见科技股份有限公司（台湾）董事长、Focus Technology (USA) Inc.董事。

姚瑞波先生，中国公民，无境外居留权，男，出生于1968年6月，工学博士，曾任东南大学讲师。2000年加入南京焦点，历任开发部程序开发员、开发部经理、技术支持中心总经理，现任本公司董事兼高级副总裁、南京艾普太阳能设备有限公司董事、新一站保险代理有限公司董事、深圳市慧择保险经纪有限公司董事、江苏中企教育科技股份有限公司董事。

许剑峰先生，中国公民，无境外居留权，男，出生于1972年2月，本科学历。2000年加入南京焦点，曾任销售部销售主管、销售部总经理，现任本公司董事兼高级副总裁、文笔网路科技有限公司（台湾）董事、新一站保险代理有限公司董事、深圳市慧择保险经纪有限公司董事、上海文笔广告有限公司执行董事、育见科技股份有限公司（台湾）董事、吉林省安信电子商务有限公司董事。

黄良发先生，中华人民共和国香港特别行政区居民，男，出生于1973年12月，香港理工大学电子计算学士，曾任香港爱高电业有限公司程序开发员。1999年加入南京焦点，历任信息部主管、网站运营部总经理兼产品部经理，现任本公司董事兼高级副总裁、文笔网路科技有限公司（台湾）董事长、新一站保险代理有限公司监事、焦点环球采购服务有限公司（香港）董事、中国制造网有限公司（香港）董事。

林郁松先生，中国公民，无境外居留权，男，1972年出生，硕士学历，历任中国技术进出口总公司职员、国信证券股份有限公司投资银行事业部董事总经理，现任中信建投证券股份有限公司投资银行部执行总经理。

Michael Edward Humphreys先生，澳大利亚籍，男，出生于1977年6月，本科学历，现任本公司董事、南京艾普太阳能设备有限公司董事长、Apricus Inc.董事长。

刘爱莲女士，中国公民，无境外居留权，女，出生于1951年9月，硕士研究生学历，高级会计师、注册会计师，曾任南京市国有资产管理局副局长，南京熊猫电子集团有限公司副总经理、总会计师，南京市国有资产投资管理控股（集团）有限责任公司顾问，现任本公司独立董事、南京中北(集团)股份有限公司独立



董事、金陵药业股份有限公司独立董事、南京化纤股份有限公司独立董事、江苏金通灵风机股份有限公司独立董事。

王永顺先生，中国公民，无境外居留权，男，出生于1946年4月，中央党校研究生学历，中共党员，曾任华东工学院机械系教员，华东工学院政治部人事组、组织部干事、团工委副书记，华东工学院团委副书记，团省委常委、学校部部长，江都县委副书记、县纪委书记，中央党校培训部学员，江苏省科委副主任、党组成员、党组副书记兼纪检组组长、主任、党组书记兼纪检组组长，江苏省委科技工委副书记，江苏省科学技术厅厅长、党组书记，现任本公司独立董事，东南大学科技发展研究中心主任、教授。

朱利民先生，中国公民，无境外居留权，男，出生于1951年10月，硕士研究生学历，中共党员，曾任国家体改委试点司副处长，国家体改委综合规划试点司处长，中国证监会稽查部副主任，中国证监会稽查局副局长，中国证监会派出机构工作协调部主任兼投资者教育办公室主任，中信建投证券有限责任公司合规总监，现任中信建投证券股份有限公司监事会主席，兴业基金管理有限公司独立董事。

## 2、公司监事情况

谢永忠先生，中国公民，无境外居留权，男，出生于1968年12月，本科学历，曾任职于攀钢设计院机械室，1999年加入南京焦点，任公司技术部技术员，现任本公司监事会主席、技术支持中心总工程师。

李丽洁女士，中国公民，无境外居留权，女，出生于1977年2月，本科学历，2000年加入南京焦点，历任客户服务部客服专员、客户服务部主管、客户服务部经理，现任本公司监事、产品总监。

王静宁女士，中国公民，无境外居留权，女，出生于1974年7月，本科学历，曾任南京市宁海中学教师，2002年加入南京焦点，现在本公司监事。

## 3、公司高级管理人员情况

沈锦华先生，本公司总裁，简介同上。

姚瑞波先生，本公司高级副总裁，简介同上。

许剑峰先生，本公司高级副总裁，简介同上。

黄良发先生，本公司高级副总裁，简介同上。

顾军先生，中国公民，无境外居留权，男，出生于1973年11月，本科学历，曾任职于中国建设银行上海分行、中国光大银行上海分行和上海众华沪银会计师事务所有限公司，2010年5月加入焦点科技股份有限公司，现任本公司董事会秘书兼财务总监、深圳市慧择保险经纪有限公司监事、上海文笔广告有限公司监事、焦点进出口服务有限公司监事、江苏中企教育科技股份有限公司董事。

在股东单位任职情况

适用  不适用

在其他单位任职情况

适用  不适用

任职人员姓名	其他单位名称	在其他单位担任的职务	任期起始日期	任期终止日期	在其他单位是否领取报酬津贴
沈锦华	南京艾普太阳能设备有限公司	董事	2007年08月08日		否
沈锦华	新一站保险代理有限公司	董事长	2011年04月28日		否
沈锦华	Apricus Inc.	董事	2008年04月24日		否
沈锦华	江苏赛联信息产业研究院股份有限公司	董事	2011年07月15日		否
沈锦华	文笔网路科技有限公司（台湾）	董事	2012年04月18日		否
沈锦华	焦点进出口服务有限公司	执行董事	2012年10月30日		否
沈锦华	育见科技股份有限公司（台湾）	董事长	2013年05月16日		否
沈锦华	Focus Technology (USA) Inc.	董事	2013年05月03日		是
姚瑞波	南京艾普太阳能设备有限公司	董事	2007年08月08日		否
姚瑞波	新一站保险代理有限公司	董事	2011年04月28日		否
姚瑞波	深圳市慧择保险经纪有限公司	董事	2012年04月06日		否
姚瑞波	江苏中企教育科技股份有限公司	董事	2013年09月16日		否
许剑峰	文笔网路科技有限公司（台湾）	董事	2010年10月18日		否
许剑峰	新一站保险代理有限公司	董事	2011年04月28日		否
许剑峰	深圳市慧择保险经纪有限公司	董事	2012年04月06日		否
许剑峰	上海文笔广告有限公司	执行董事	2012年05月08日		否
许剑峰	育见科技股份有限公司（台湾）	董事	2013年05月16日		否
许剑峰	吉林省安信电子商务有限公司	董事	2010年11月24日		否

黄良发	文笔网路科技有限公司（台湾）	董事长	2010年09月 13日		否
黄良发	新一站保险代理有限公司	监事	2011年04月 28日		否
黄良发	焦点环球采购服务有限公司（香港）	董事	2012年07月 23日		否
黄良发	中国制造网有限公司（香港）	董事	2013年04月 02日		否
林郁松	中信建投证券股份有限公司	执行总经理	2013年12月 31日		是
Michael Edward Humphreys	南京艾普太阳能设备有限公司	董事长	2003年03月 17日		是
Michael Edward Humphreys	Apricus Inc.	董事长	2008年04月 24日		否
刘爱莲	南京中北(集团)股份有限公司	独立董事	2012年05月 22日		是
刘爱莲	金陵药业股份有限公司	独立董事	2011年06月 24日		是
刘爱莲	南京化纤股份有限公司	独立董事	2011年04月 22日		是
刘爱莲	江苏金通灵风机股份有限公司	独立董事	2011年09月 10日		是
王永顺	东南大学科技发展研究中心	教授	2007年07月 10日		是
朱利民	中信建投证券股份有限公司	监事会主席	2011年03月 28日		否
朱利民	兴业基金管理有限公司	独立董事	2013年04月 17日		是
顾军	深圳市慧择保险经纪有限公司	监事	2012年04月 06日		否
顾军	上海文笔广告有限公司	监事	2012年05月 08日		否
顾军	焦点进出口服务有限公司	监事	2012年10月 20日		否
顾军	江苏中企教育科技股份有限公司	董事	2013年09月 16日		否
在其他单位任	1、截止2013年12月31日，公司控股股东沈锦华先生占南京艾普太阳能设备有限公司的出资比例为65.02%。				

职情况的说明	2、Apricus Inc.为南京艾普太阳能设备有限公司在美国设立的全资子公司。 3、除上述任职情况外，报告期内本公司其他董事、监事、高级管理人员及核心技术人员没有在关联方或其他单位任职或兼职。
--------	--

### 三、董事、监事、高级管理人员报酬情况

#### 董事、监事、高级管理人员报酬的决策程序、确定依据、实际支付情况

独立董事的津贴为每年7.5万元（含税）。外部董事未在公司领取薪酬。公司内部董事、监事、高级管理人员按其职务根据公司薪酬制度，依据风险、责任、利益相一致的原则，年底根据经营业绩和个人绩效考核结果确定薪酬。公司严格按照董事、监事、高级管理人员薪酬的决策程序与确定依据支付薪酬。

#### 公司报告期内董事、监事和高级管理人员报酬情况

单位：万元

姓名	职务	性别	年龄	任职状态	从公司获得的报酬总额	从股东单位获得的报酬总额	报告期末实际所得报酬
沈锦华	董事长； 总裁	男	46	现任	33.63	0	33.63
姚瑞波	董事； 高级副总裁	男	45	现任	28.58	0	28.58
许剑峰	董事； 高级副总裁	男	41	现任	30.03	0	30.03
黄良发	董事； 高级副总裁	男	40	现任	26.91	0	26.91
林郁松	董事	男	41	现任	0	0	0
Michael Edward Humphreys	董事	男	36	现任	0	0	0
王永顺	独立董事	男	67	现任	5.63	0	5.63
朱利民	独立董事	男	62	现任	0	0	0
刘爱莲	独立董事	女	62	现任	7.5	0	7.5
谢永忠	监事	男	45	现任	25.51	0	25.51
李丽洁	监事	女	36	现任	25.56	0	25.56
王静宁	监事	女	39	现任	24.98	0	24.98
顾军	财务总监； 董 事会秘书	男	40	现任	27.59	0	27.59
沈捷尔	独立董事	女	61	离任	0	0	0
刘丹萍	独立董事	女	56	离任	1.88	0	1.88
钱志新	独立董事	男	68	离任	7.5	0	7.5

合计	--	--	--	--	245.30	0	239.2
----	----	----	----	----	--------	---	-------

公司董事、监事、高级管理人员报告期内被授予的股权激励情况

适用  不适用

#### 四、公司董事、监事、高级管理人员变动情况

姓名	担任的职务	类型	日期	原因
王永顺	独立董事	被选举	2013年03月19日	前任独立董事辞职，重新选举一名独立董事
朱利民	独立董事	被选举	2013年12月30日	董事会换届选举
林郁松	董事	被选举	2013年12月30日	董事会换届选举
沈捷尔	董事	任期满离任	2013年12月30日	任期满
钱志新	独立董事	任期满离任	2013年12月30日	任期满
刘丹萍	独立董事	离任	2013年03月19日	因个人工作原因于2012年10月23日提出辞职，至2013年3月19日选举产生新任独立董事期间仍履行独立董事职务

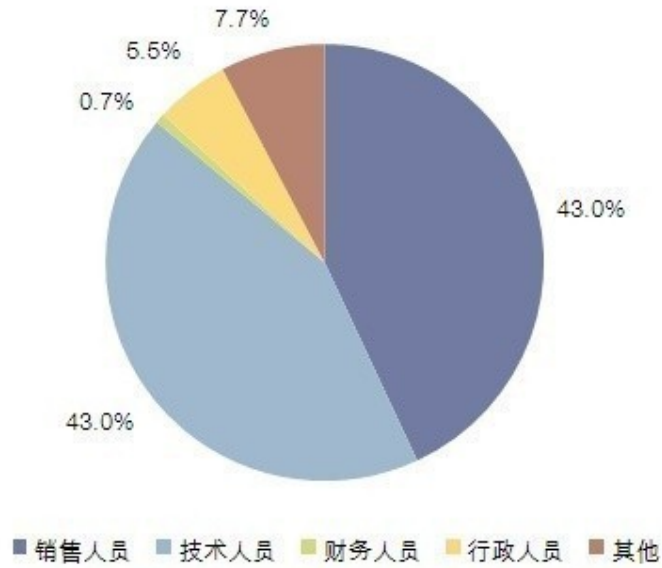
#### 五、公司员工情况

1、截止2013年12月31日，母公司在职工总人数为1668人。具体情况如下：

(1) 按专业构成分

专业	员工人数	占员工总数的比例
销售人员	718	43.04%
技术人员	718	43.04%
财务人员	12	0.72%
行政人员	91	5.46%
其他	129	7.74%
<b>合计</b>	<b>1668</b>	<b>100%</b>

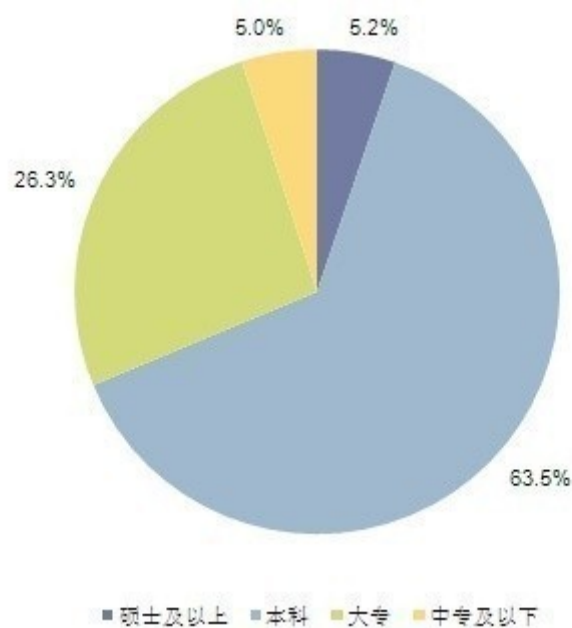
饼状图如下：



(2) 按教育程度分

受教育程度	员工人数	占员工总数的比例
硕士及以上	87	5.22%
本科	1059	63.49%
大专	438	26.26%
中专及以下	84	5.03%
合计	1668	100%

饼状图如下：



## 2、员工薪酬政策

公司制定了《薪酬制度》、《绩效考核制度》等，以规范公司的薪酬体系，员工的薪酬由基本工资、绩效工资、岗位工资及奖金等构成，并对优秀员工提供晋升加薪的机会，以充分调动了员工的积极性和创造性，不断提高员工的满意度和忠诚度。

## 3、员工培训情况

公司注重人才的培养，通过积极寻求各种培训资源和渠道，为员工开展培训工作，包括新员工的入职培训、在职员工的业务培训以及管理者的提升培训等，培训形式多样，能充分调动员工的积极性和创造性，更好的为公司服务。

4、截至目前，公司尚无离退休员工。

## 第八节 公司治理

### 一、公司治理的基本状况

报告期内，公司严格按照《公司法》、《证券法》、《深圳证券交易所股票上市规则》、《深圳证券交易所中小板上市公司规范运作指引》等有关法律法规等的要求，不断地完善公司治理结构，建立健全内部管理和控制制度，规范公司运作，提高公司治理水平。

2013年度，公司根据中国证监会、深圳证券交易所的有关规定及公司实际情况需要，对《公司章程》、《总经理工作细则》进行了修订，以规范公司运作。

公司治理与《公司法》和中国证监会相关规定的要求是否存在差异

是  否

公司治理与《公司法》和中国证监会相关规定的要求不存在差异。

公司治理专项活动开展情况以及内幕信息知情人登记管理制度的制定、实施情况

1、2011年9月份，公司根据深圳证券交易所《关于开展—加强中小企业板上市公司内控规则落实专项活动的通知》要求，对2011年1至8月份的公司治理情况进行了认真自查，针对存在的问题制定了整改计划。该整改计划经2011年9月29日召开的第二届董事会第六次会议审议通过，详细内容参见本公司于2011年9月30日在巨潮资讯网（www.cninfo.com.cn）刊登的《内部控制规则落实情况自查表》及《—加强中小企业板上市公司内控规则落实专项活动的整改计划》。2013年度，公司严格落实各项内部控制规则，根据公司自查，未发现需要进一步整改的问题，截止报告期末，公司治理的实际情况与中国证监会和深圳证券交易所发布有关公司治理的规范性法规不存在差异。

2、为了规范公司的内幕信息管理，加强内幕信息保密工作，防范内幕信息知情人员滥用知情权、泄漏内幕信息、进行内幕交易，根据有关法律、法规以及《公司章程》等规定，公司于2010年制定了《内幕信息知情人登记制度》，并于2011年进行了修订和完善。报告期内，公司严格按照《内幕信息知情人登记制度》等有关规定和要求，定期更新内幕信息知情人名单，对包括定期报告、控股股东增持股份等重大内幕信息进行严格管理，做好内幕信息知情人的登记备案工作。在报告期内公司未发生内幕信息知情人在影响公司股价的重大敏感信息披露前利用内幕信息买卖公司股票的情况，也未受到监管部门的查处。在接待特定对象的过程中，公司严格按照《深圳证券交易所中小企业板上市公司规范运作指引》的要求，认真做好特定对象来访接待工作。对于来访的特定对象均要求事前预约，如果接待时间在重大信息披露窗口期，则建议来访对象尽量避免；在接待特定对象时，公司要求来访人员签署《承诺书》，并安排两人以上陪同接待来访人员，同时记录谈话主要内容并及时报备深圳证券交易所。



## 二、报告期内召开的年度股东大会和临时股东大会的有关情况

### 1、本报告期年度股东大会情况

会议届次	召开日期	会议议案名称	决议情况	披露日期	披露索引
2012 年年度股东大会	2013 年 03 月 19 日	公司 2012 年度董事会工作报告、公司 2012 年度财务决算报告、公司 2012 年度利润分配预案、公司 2012 年度监事会工作报告、公司 2012 年年度报告及其摘要、关于续聘 2013 年度审计机构的议案、关于提名独立董事候选人及董事会专门委员会委员的议案	所有议案全部通过	2013 年 03 月 20 日	参见 2013 年 3 月 20 日《证券时报》及巨潮资讯网 ( <a href="http://www.cninfo.com.cn">http://www.cninfo.com.cn</a> ) 的《2012 年度股东大会决议公告》(2013-015)

### 2、本报告期临时股东大会情况

会议届次	召开日期	会议议案名称	决议情况	披露日期	披露索引
2013 年第一次临时股东大会	2013 年 12 月 30 日	关于公司董事会换届选举的议案、关于公司董事报酬的议案、关于公司监事会换届选举的议案、关于使用自有闲置资金进行投资理财的议案、关于修改<公司章程>的议案	所有议案全部通过	2013 年 12 月 31 日	参见 2013 年 12 月 31 日《证券时报》及巨潮资讯网 ( <a href="http://www.cninfo.com.cn">http://www.cninfo.com.cn</a> ) 的《2013 年第一次临时股东大会决议公告》(2013-060)

## 三、报告期内独立董事履行职责的情况

### 1、独立董事出席董事会及股东大会的情况

独立董事出席董事会情况						
独立董事姓名	本报告期应参加董事会次数	现场出席次数	以通讯方式参加次数	委托出席次数	缺席次数	是否连续两次未亲自参加会议
刘爱莲	13	2	11	0	0	否
钱志新	12	0	12	0	0	否

刘丹萍	2	0	2	0	0	否
王永顺	11	3	8	0	0	否
朱利民	1	1	0	0	0	否
独立董事列席股东大会次数						2

连续两次未亲自出席董事会的说明

## 2、独立董事履行职责的其他说明

独立董事对公司有关建议是否被采纳

是  否

独立董事对公司有关建议被采纳或未被采纳的说明

公司独立董事在2013年度勤勉尽责，忠实履行独立董事职务，对公司董事会各项议案，在详实听取相关人员汇报的基础上，发表意见、行使职权，对公司各项决策的制定起到了积极的推动作用，并对信息披露等情况进行监督和检查，对报告期内公司发生的续聘审计机构、设立子公司等事项出具了独立、公正的独立董事意见，积极有效地履行了独立董事的职责，维护了公司和中小股东的合法权益。

## 四、董事会下设专门委员会在报告期内履行职责情况

### （一）审计委员会履职情况

公司董事会审计委员会本着勤勉尽责的原则，认真履行职责，对公司内部控制建立健全情况进行监督检查、对定期财务报表情况进行了审查。

审计委员会积极支持公司内部审计部门履行审计职能，发挥审计监督作用。2013年审计委员会共召开5次会议，对公司每季度内部审计部门的工作计划及内控规范进行审议，内容涉及募集资金存放与使用、货币资金的管理、采购与付款管理、销售与收款管理、分公司与子公司管理、固定资产管理、投资管理、关联交易、担保融资、信息披露的内部控制等，有效地防范公司财务和法律风险。审计委员会认真审阅了公司2013年度审计工作计划安排及相关资料，听取并与负责公司年度审计工作的众华会计师事务所（特殊普通合伙）审计人员就预审结果进行了沟通。审计委员会委员认真贯彻《董事会审计委员会工作细则》，对年报编制进行全程参与，维护了公司和全体股东的合法权益。

### （二）薪酬与考核委员会履职情况

薪酬与考核委员会2013年召开了2次会议，对公司董事、高级管理人员2012年的薪酬情况进行审议，薪酬与考核委员会认为，公司严格执行公司薪酬制度，依据董事、高级管理人员的经营业绩和个人绩效考核结果确定薪酬，披露情况真实、准确。

### （三）提名委员会履职情况

报告期内，董事会提名委员会依照法律、法规以及《公司章程》、《董事会提名委员会工作细则》的规定，勤勉尽责地履行职责。对独立董事的选举、董事会换届选举提出审核意见，并向董事会提出建议。

## 五、监事会工作情况

监事会在报告期内的监督活动中发现公司是否存在风险

是  否

监事会对报告期内的监督事项无异议。

## 六、公司相对于控股股东在业务、人员、资产、机构、财务等方面的独立完整情况

公司在业务、人员、资产、机构、财务等方面与控股股东完全独立，公司具有独立完整的业务及自主经营能力。

1、在业务方面：公司是独立的企业法人，具有独立完整的业务体系及面向市场独立经营的能力，不依赖于股东或其他任何关联方，与控股股东之间不存在同业竞争，控股股东不存在直接或间接干预公司经营运作的情形。

2、在人员方面：公司总裁、副总裁、董事会秘书、财务负责人等高级管理人员与核心技术人员均在本公司工作并领取报酬，没有在控股股东及其下属企业领薪；公司董事、监事及高级管理人员均严格按照《公司法》、《公司章程》的有关规定产生，不存在控股股东越过公司股东大会、董事会、监事会而作出人事任免决定的情况；公司员工独立于股东单位，并执行独立的劳动、人事及薪酬管理制度。

3、在资产方面：公司与控股股东及主要股东资产权属明确，不存在控股股东及主要股东违规占用公司资金、资产及其他资源情况。公司资产的权属完全由公司独立享有，没有依赖股东资产进行经营的情况。公司对所有资产拥有完全的控制和支配权。

4、机构设置方面：公司已建立了功能完整、能够适应自身业务发展的职能机构和业务单元，各职能机构在人员、办公场所和管理制度等各方面均完全独立，不存在受控股股东及其他任何单位或个人干预公司机构设置的情形。

5、在财务方面：公司设立了独立的财务部门，建立了独立的会计核算体系和财务管理制度，独立进行财务决策；公司独立在银行开设账户，不存在与控股股东或任何其他单位共用银行账户的现象，公司依法独立进行纳税申报和履行纳税义务。

## 七、高级管理人员的考评及激励情况

公司根据实际情况制定了薪酬制度，并根据公司的经营状况和高级管理人员的个人经营业绩对其进行考核，按照考核结果确定其报酬总额。

## 第九节 内部控制

### 一、内部控制建设情况

2013 年，公司的内部控制严格按照既定制度执行且执行良好。结合公司实际运营情况，进一步完善了符合现代企业管理要求的内部控制制度，完善了行之有效的风险控制体系，对经营风险、财务风险、市场风险、政策法规风险等进行持续监控，强化风险管理，确保股东大会、董事会和监事会等机构合法运行、科学决策、公司各项经营活动正常有序的进行，具体情况如下：

#### 1、公司治理方面

公司已根据《公司法》、《证券法》等有关法律法规的规定建立了一套较为完整的涵盖财务管理、网络运营管理、内部审计、信息披露的内部控制制度，建立并完善了《股东大会议事规则》、《董事会议事规则》、《监事会议事规则》、《独立董事工作制度》、《关联交易控制制度》、《内幕信息知情人登记制度》、《对外投资控制制度》、《总裁工作细则》、《董事会战略委员会工作细则》、《董事会提名委员会工作细则》、《董事会薪酬与考核委员会工作细则》、《年报信息披露重大差错责任追究制度》、《内部审计控制制度》、《董事、监事和高级管理人员所持公司股份及其变动管理规则》、《独立董事年报工作制度》、《投资者关系管理制度》、《审计委员会年报工作规程》等重大规章制度，以保证公司规范运作，促进公司健康发展。

#### 2、日常经营管理

##### (1) 货币资金管理

本公司根据《内部会计控制规范—货币资金》的要求建立了货币资金业务的岗位责任制，明确相关部门和岗位的职责权限，确保办理货币资金业务的不相容岗位相互分离，相互制约和监督。本公司开立公司银行账户，需经主管财务会计工作的领导人员批准并由财务部统一管理，不存在非财务部管理外的其他银行账户。每月末银行存款余额对账单的获取、调节表的编制与核对由银行存款出纳人员以外的其他指定人员实施。网上交易时，所用密码仅有经授权的人员使用，交易范围与金额均经授权后由相关人员进行。本公司的付款要经过部门经理和分管副总裁（总裁）的审批后，再由财务部负责人对批准后的货币资金支付申请进行复核。复核无误的支付申请，再交由出纳人员根据规定办理货币资金支付手续。本公司现金、银行存款的收付款由出纳员依据本公司有关制度的规定执行。每日营业终了，将库存现金日记账余额与库存现金相核对，确保账实相符；月底，分别由专人对本公司的银行日记账余额与银行对账单余额进行核对，编制调节表，及时对调节表进行复核。本公司名下的所有银行往来账户的增减变动情况均体现在总账记录中；本公司票据及票据所用印鉴分别由专人保管。本公司严格限制备用金及临时借款的申领对象，对于各地分公司的备用金，必须由总裁核定，交由财务部复核支付；对于员工的临时借款，必须由相关部门经理审核，总裁批准，交由财务部复核支付。

##### (2) 采购与付款

本公司从事采购付款业务的相关岗位均制定了岗位责任制，并在请购与审批、询价与确定供应商、采购合同的谈判与核准、采购、验收与相关会计记录、付款申请、审批与执行等环节明确了各自的权责及相互制约要求与措施。本公司市场部负责展会、礼品、宣传品、印刷品等的管理；行政部负责办公用品及低

值易耗品等的管理。管理包括汇总采购需求、采购及日常管理。采购申请经部门主管审核后，需报分管副总裁（总裁）审核。提供相关物资或劳务的供应商经筛选审核后基本固定，除小额零星物品或小额劳务等的采购外，均需根据采购计划采用订单或合同等方式订货。采购申请经部门主管审核后，通过电子邮件等方式提出采购申请，经分管副总裁（总裁）审核批准后，由市场部或行政部组织采购。采购物资由专人负责保管和质量检验，验收合格后填写付款申请单，部门审核后报分管副总裁（总裁）审批付款。财务部按照客户明细登记应付帐款明细帐，以备随时调取核对。

### （3）销售与收款

本公司从事销售收款业务的相关岗位均制定了岗位责任制，对销售合同的审批、签订；销售款项的确认、回收与相关会计记录；销售业务经办人与发票开具、管理等环节明确了各自的权责及相互制约要求与措施，并建立了客户档案。销售人员通过网络、各类展会、实地拜访和老客户挖潜等渠道和方式，收集及筛选客户，运用电话联系或面谈的方式向他们推荐收费服务。对于有签约意向的客户，销售人员首先会在销售系统中草拟一份合同，交由订单审核部审核。订单审核部根据公司政策，对合同各要素进行审核，如果合同条款不符合规定，返回给销售人员与客户协商进行修改；如果合同条款全部符合规定，审核通过，返回给销售人员与客户确认签约，对于新增客户签约时必须提供公司营业执照和信息确认表。销售合同中的服务项目、内容和报价均为统一标准，合同主要条款标准的变动需要销售主管或经理签字确认。销售人员与客户签约正式合约后，财务部根据合同金额进行付款确认，财务部确认客户已按规定付款后，由订单执行部根据合同约定内容在订单系统中开通相应服务，最后由销售人员和客服人员日常服务维护。财务部区分不同服务产品全额或按照服务期限分期确认收入。

### （4）固定资产管理

本公司从事固定资产管理业务的相关岗位均制定了岗位责任制，并在请购与审批、审批与执行、验收与付款、保管与记录、处置申请与审批等环节明确了各自的权责及相互制约要求与措施。本公司技术支持中心下属的系统支持部负责电脑等电子设备的固定资产管理，行政部负责除电脑等电子设备之外的固定资产管理。管理包括汇总采购需求、采购及日常管理。采购申请经部门主管审核后，通过电子邮件等方式提出采购申请，经分管副总裁（总裁）审核批准后，由系统支持部或行政部组织采购。提供相关物资的供应商经筛选审核后确定，大额采购均签订合同并经内部审计部审核盖章。采购固定资产验收合格后填写付款申请单，部门审核后报分管副总裁（总裁）审批付款。电子设备类固定资产到货后，由系统支持部统一验收、登记、分配，并在数据库中即时更新相关信息，财务部可以随时查询数据库；非电子设备类固定资产到货后，由行政部统一验收、登记、分配。固定资产领用人或使用人是固定资产的相关责任人。所有的固定资产均编有识别编码，并建立相应台账与目录实施管理。固定资产在本公司范围内需要移动（调拨）的，由移出（调出）与移入（调入）部门共同办理交接手续。固定资产处置时，由固定资产使用部门提出申请，经固定资产管理部门核实后按规定程序报经批准后予以处置，处置价格的确定按规定程序批准后执行，处置收益均由财务部统一核算。

### （5）对外投资与对子公司管理

本公司投资与资产管理部负责管理对外投资业务，公司董事会负责对子公司的控制进行具体安排。本公司从事对外投资业务的相关岗位均制定了岗位责任制，并在投资项目可行性研究与评估、投资决策与执行、投资处置审批与执行等环节明确了各自的权责及相互制约要求与措施。从事对外投资业务的人员均接受过相关专业教育，具有金融、投资、财会与法律方面的专业知识。同时根据具体情况，对办理对外投资



业务的人员定期进行岗位轮换。本公司制定对外投资建议书，由相关部门或人员就对外投资项目进行分析与论证。由相关部门或人员或委托具有相应资质的专业机构对可行性研究报告进行独立评估，形成评估报告。对外投资实行集体决策，一切投资业务必须以公司名义开展。对外投资处置（处置包括投资收回、转让、核销等）实行集体决策，决策过程有完整的书面记录。所有对外投资的投资收益均由财务部实施统一核算，不存在未列入本公司会财务报表的账外投资收益。

#### （6）关联交易

本公司制定了《关联交易控制制度》，对发生关联交易的审批权限和决策程序等作了明确的规定，规范了关联方的交易行为，力求遵循诚实信用、公正、公平、公开的原则，保护公司及中小股东的利益。报告期内，本公司未发生关联交易。

#### （7）担保及融资

本公司制定了《对外担保控制制度》，对公司发生对外担保行为时的担保对象、审批权限和决策程序、安全措施等作了详细的规定。截至目前，本公司未对下属子公司提供担保，没有对外单位提供担保。

#### （8）募集资金

本公司制定了《募集资金管理制度》，对募集资金专户存储，使用及审批程序、用途调整与变更、管理监督和责任追究等方面进行明确规定，以保证募集资金专款专用。本公司与宁波银行股份有限公司南京分行、徽商银行股份有限公司南京分行、华夏银行南京分行城南支行及中信银行南京分行山西路支行签订了《募集资金三方监管协议》，并开立了募集资金专项账户。公司授权国信证券指定的保荐代表人魏宏林、孙建华可以随时到专户银行查询、复印公司专户的资料；专户银行应及时、准确、完整地向其提供所需的有关专户的资料。专户银行按月（每月 10 日之前）向本公司出具对账单，并抄送国信证券。专户银行应保证对账单内容真实、准确、完整。本公司及时核对，发现问题及时与银行沟通。本公司一次或 12 个月以内累计从专户中支取的金额超过人民币 1,000 万元（按照孰低原则在 1,000 万元或募集资金净额的 5% 之间确定）的，专户银行应在付款后 5 个工作日内及时以传真方式通知国信证券，同时提供专户的支出清单。

#### （9）人事管理

本公司实行人事管理的相关岗位均制定了岗位责任制，并在招聘与录用、培训、离职、薪酬与考核等环节明确了各自的权责及相互制约要求与措施。本公司人力资源部制定人员管理、工资计划、员工招聘、档案管理、员工奖惩、职能培训和劳保福利等工作。由总裁召开各部门经理参加的会议，根据上年度工作完成情况和本年度工作指标确定各部门本年度的人员需求计划，人力资源部据此确定全年计划，并报总裁审批。因客观因素及需要对人员需求计划予以调整时，需报分管副总裁及总裁审批。本公司对所有的雇佣、解雇、转岗、辞职、工资变动和其他与职工有关的重大事项在经人力资源部初审后，均须分管副总裁（总裁）核准；工资单在支付前经过总裁的批准。人力资源部设置人事档案，记载员工的基本资料、工资、养老保险、绩效考核及其他与该员工有关的事项；本公司对正式员工每年进行两次考核，考核结果作为员工薪酬水平以及职务晋升、评优、降级和调岗等的依据。本公司员工工资由基本工资、岗位工资、业绩工资、提成、加班工资、职务津贴等组成，本公司依据国家及当地的规定为员工缴纳相应的社会保险金。

### 3. 拟进一步加强内部控制的措施

#### （1）进一步健全全面预算管理制度

加强预算管理制度建立，包括公司全面财务预算管理制度和项目预算管理制度，加强预算管理工作中各职能部门间的协调，对预算基础数据的采集和计划的编制加强管理，提高预算编制的质量并对预算的执行情况进行考核。

(2) 加强内部审计工作，规范经营行为

加强内部审计监督力度，加强内审人员的配置；将内部审计制度化、日常化，使得内部审计在公司的内部控制系统中的作用得到充分发挥。

(3) 加强研发项目管理，规范研发项目核算

建立研发项目台帐，单独核算项目成本，加强研发项目进度的监督和管理。

(4) 实际执行过程中不断健全公司内部控制制度

本公司将针对公司目前内部控制制度执行的现状，以及经营实际情况的变化，对现有内部控制制度做出相应修改，完善关键控制点，对经营中发现的内部控制薄弱点补充修订相关内部控制制度并监督执行。同时加强员工内部控制制度方面的教育和培训，进一步提高员工特别是管理层对风险控制意识，确保公司的各项内部控制制度获得重视并被有效实施。

## 二、董事会关于内部控制责任的声明

公司现有的内部控制已覆盖了公司运营的各个层面和环节，公司法人治理、日常经营、信息披露等各项活动均严格按照内部控制规定进行，能有效保证公司经营管理的正常进行。公司内部控制的设计是完整和合理的，执行是有效的，能够合理地保证内部控制目标的达成。公司董事会及全体董事保证《公司 2013 年度内部控制自我评价报告》的内容不存在任何虚假记载、误导性陈述或重大遗漏，并对报告内容的真实性、准确性和完整性承担个别及连带责任。

## 三、建立财务报告内部控制的依据

公司根据《会计法》、《企业会计准则》、《企业内部控制基本规范》及监管部门的相关规范性文件为依据，建立了财务报告内部控制，通过授权审核及会计机构内部的合理分工有效的保证了原始单据的合法性；形成了会计人员之间相互制约、相互监督、相互核对有效机制，提高了会计核算的质量，降低了出现会计舞弊的可能性。减少了核算中的差错，最终保证了财务报告信息的真实可靠。公司 2013 年度财务报告在内部控制等方面不存在重大缺陷。

## 四、内部控制自我评价报告

内部控制自我评价报告中报告期内发现的内部控制重大缺陷的具体情况	
报告期内未发现内部控制重大缺陷。	
内部控制自我评价报告全文披露日期	2014 年 04 月 23 日
内部控制自我评价报告全文披露索引	详见 2013 年 4 月 23 日《证券时报》和巨潮资讯网 <a href="http://www.cninfo.com.cn">http://www.cninfo.com.cn</a> 的《关于公司 2013 年度内部控制自我评价报告》。

## 五、内部控制审计报告

适用  不适用

内部控制审计报告中的审议意见段	
焦点科技公司按照《企业内部控制基本规范》及相关规定于 2013 年 12 月 31 日在所有重大方面保持了有效的财务报告内部控制。	
内部控制审计报告全文披露日期	2014 年 04 月 23 日
内部控制审计报告全文披露索引	详见 2013 年 4 月 23 日《证券时报》和巨潮资讯网 <a href="http://www.cninfo.com.cn">http://www.cninfo.com.cn</a> 的《焦点科技股份有限公司 2013 年度内部控制鉴证报告》。

会计师事务所是否出具非标准意见的内部控制审计报告

是  否

会计师事务所出具的内部控制审计报告与董事会的自我评价报告意见是否一致

是  否

## 六、年度报告重大差错责任追究制度的建立与执行情况

公司已经制定《年报信息披露重大差错责任追究制度》。报告期内公司未发生重大会计差错更正、重大遗漏信息补充等情况。



## 第十节 财务报告

### 一、审计报告

审计意见类型	标准无保留审计意见
审计报告签署日期	2014年04月21日
审计机构名称	众华会计师事务所（特殊普通合伙）
审计报告文号	众会字(2014)第 0277 号
注册会计师姓名	戎凯宇 林德伟

#### 审计报告正文

#### 焦点科技股份有限公司全体股东：

我们审计了后附的焦点科技股份有限公司（以下简称“焦点科技公司”）财务报表，包括2013年12月31日的合并及公司资产负债表，2013年度的合并及公司利润表、合并及公司现金流量表、合并股东权益变动表及公司股东权益变动表以及财务报表附注。

#### 一、管理层对合并及公司财务报表的责任

编制和公允列报财务报表是焦点科技公司管理层的责任，这种责任包括：(1)按照企业会计准则的规定编制财务报表，并使其实现公允反映；(2)设计、执行和维护必要的内部控制，以使财务报表不存在由于舞弊或错误导致的重大错报。

#### 二、注册会计师的责任

我们的责任是在执行审计工作的基础上对财务报表发表审计意见。我们按照中国注册会计师审计准则的规定执行了审计工作。中国注册会计师审计准则要求我们遵守中国注册会计师职业道德守则，计划和执行审计工作以对财务报表是否不存在重大错报获取合理保证。

审计工作涉及实施审计程序，以获取有关财务报表金额和披露的审计证据。选择的审计程序取决于注册会计师的判断，包括对由于舞弊或错误导致的财务报表重大错报风险的评估。在进行风险评估时，注册会计师考虑与财务报表编制和公允列报相关的内部控制，以设计恰当的审计程序，但目的并非对内部控制的有效性发表意见。审计工作还包括评价管理层选用会计政策的恰当性和作出会计估计的合理性，以及评价财务报表的总体列报。

我们相信，我们获取的审计证据是充分、适当的，为发表审计意见提供了基础。

#### 三、审计意见

我们认为，焦点科技公司财务报表在所有重大方面按照企业会计准则的规定编制，公允反映了焦点科技公司2013年12月31日的财务状况以及2013年度的经营成果和现金流量。

## 二、财务报表

财务附注中报表的单位为：人民币元

### 1、合并资产负债表

编制单位：焦点科技股份有限公司

单位：元

项目	期末余额	期初余额
流动资产：		
货币资金	1,286,915,935.88	1,538,738,374.02
结算备付金		
拆出资金		
交易性金融资产	20,035,003.96	
应收票据	72,240.48	91,232.65
应收账款	8,256,086.48	4,105,507.34
预付款项	4,182,931.72	7,489,410.99
应收保费		
应收分保账款		
应收分保合同准备金		
应收利息	7,710,034.47	46,499,958.64
应收股利		
其他应收款	15,676,795.02	23,241,044.59
买入返售金融资产		
存货	1,103,914.43	757,643.45
一年内到期的非流动资产	4,841,704.00	1,696,004.00
其他流动资产	489,973,485.52	149,366,930.60
流动资产合计	1,838,768,131.96	1,771,986,106.28
非流动资产：		
发放委托贷款及垫款		
可供出售金融资产	124,260,000.00	80,370,000.00
持有至到期投资		
长期应收款	15,847,430.59	6,451,289.66
长期股权投资	7,641,286.66	3,207,442.15
投资性房地产	19,949,163.64	18,848,115.54
固定资产	24,901,641.39	27,786,392.49

在建工程	2,309,200.00	
工程物资		
固定资产清理		
生产性生物资产		
油气资产		
无形资产	59,342,227.32	62,598,732.16
开发支出		2,864,315.76
商誉		
长期待摊费用	692,578.48	1,287,918.88
递延所得税资产	1,956,109.69	2,303,903.87
其他非流动资产		
非流动资产合计	256,899,637.77	205,718,110.51
资产总计	2,095,667,769.73	1,977,704,216.79
流动负债：		
短期借款	263,999.06	
向中央银行借款		
吸收存款及同业存放		
拆入资金		
交易性金融负债		
应付票据	11,019.93	4,285.26
应付账款	18,166,709.55	9,382,677.44
预收款项	81,069,288.58	57,911,621.86
卖出回购金融资产款		
应付手续费及佣金		
应付职工薪酬	22,920,407.53	18,523,701.12
应交税费	4,108,764.37	8,367,956.25
应付利息		
应付股利		
其他应付款	4,919,752.62	3,161,126.90
应付分保账款		
保险合同准备金		
代理买卖证券款		
代理承销证券款		
一年内到期的非流动负债		

其他流动负债	156,894,809.92	154,392,271.00
流动负债合计	288,354,751.56	251,743,639.83
非流动负债：		
长期借款		
应付债券		
长期应付款	4,639,000.00	4,681,000.00
专项应付款		
预计负债		
递延所得税负债	10,476,000.00	9,130,500.00
其他非流动负债		
非流动负债合计	15,115,000.00	13,811,500.00
负债合计	303,469,751.56	265,555,139.83
所有者权益（或股东权益）：		
实收资本（或股本）	117,500,000.00	117,500,000.00
资本公积	1,250,266,814.73	1,207,722,314.73
减：库存股		
专项储备		
盈余公积	58,750,000.00	58,750,000.00
一般风险准备		
未分配利润	365,654,568.65	320,664,195.30
外币报表折算差额	-1,971,385.38	-208,927.31
归属于母公司所有者权益合计	1,790,199,998.00	1,704,427,582.72
少数股东权益	1,998,020.17	7,721,494.24
所有者权益（或股东权益）合计	1,792,198,018.17	1,712,149,076.96
负债和所有者权益（或股东权益）总计	2,095,667,769.73	1,977,704,216.79

法定代表人：沈锦华

主管会计工作负责人：顾军

会计机构负责人：王苗苗

## 2、母公司资产负债表

编制单位：焦点科技股份有限公司

单位：元

项目	期末余额	期初余额
流动资产：		
货币资金	1,105,823,482.85	1,351,935,665.99

交易性金融资产		
应收票据		
应收账款		
预付款项	3,630,366.73	7,111,149.34
应收利息	6,826,260.10	44,575,442.34
应收股利		
其他应收款	24,840,566.39	21,790,456.33
存货	745,130.67	721,445.35
一年内到期的非流动资产	4,841,704.00	1,696,004.00
其他流动资产	488,909,245.64	149,000,000.00
流动资产合计	1,635,616,756.38	1,576,830,163.35
非流动资产：		
可供出售金融资产	124,260,000.00	80,370,000.00
持有至到期投资		
长期应收款	15,847,430.59	6,451,289.66
长期股权投资	268,315,022.35	227,827,677.84
投资性房地产	19,949,163.64	18,848,115.54
固定资产	22,202,789.57	25,385,534.75
在建工程	2,309,200.00	
工程物资		
固定资产清理		
生产性生物资产		
油气资产		
无形资产	38,044,585.04	36,452,366.16
开发支出		2,864,315.76
商誉		
长期待摊费用	471,920.09	897,693.87
递延所得税资产	1,956,109.69	2,303,886.91
其他非流动资产		
非流动资产合计	493,356,220.97	401,400,880.49
资产总计	2,128,972,977.35	1,978,231,043.84
流动负债：		
短期借款		
交易性金融负债		

应付票据		
应付账款	2,301,139.31	3,085,692.13
预收款项	73,469,992.30	50,143,897.09
应付职工薪酬	19,155,426.43	16,803,927.20
应交税费	3,706,845.92	8,236,413.05
应付利息		
应付股利		
其他应付款	5,474,648.29	2,920,604.43
一年内到期的非流动负债		
其他流动负债	156,082,309.92	144,352,382.84
流动负债合计	260,190,362.17	225,542,916.74
非流动负债：		
长期借款		
应付债券		
长期应付款	4,639,000.00	4,681,000.00
专项应付款		
预计负债		
递延所得税负债	10,476,000.00	9,130,500.00
其他非流动负债		
非流动负债合计	15,115,000.00	13,811,500.00
负债合计	275,305,362.17	239,354,416.74
所有者权益（或股东权益）：		
实收资本（或股本）	117,500,000.00	117,500,000.00
资本公积	1,249,750,138.97	1,207,205,638.97
减：库存股		
专项储备		
盈余公积	58,750,000.00	58,750,000.00
一般风险准备		
未分配利润	427,667,476.21	355,420,988.13
外币报表折算差额		
所有者权益（或股东权益）合计	1,853,667,615.18	1,738,876,627.10
负债和所有者权益（或股东权益）总计	2,128,972,977.35	1,978,231,043.84

法定代表人：沈锦华

主管会计工作负责人：顾军

会计机构负责人：王苗苗

### 3、合并利润表

编制单位：焦点科技股份有限公司

单位：元

项目	本期金额	上期金额
一、营业总收入	510,871,710.75	449,643,840.43
其中：营业收入	510,871,710.75	449,643,840.43
利息收入		
已赚保费		
手续费及佣金收入		
二、营业总成本	399,291,484.83	325,918,138.43
其中：营业成本	159,956,051.77	129,008,127.64
利息支出		
手续费及佣金支出		
退保金		
赔付支出净额		
提取保险合同准备金净额		
保单红利支出		
分保费用		
营业税金及附加	16,501,697.99	14,915,394.88
销售费用	163,592,020.27	153,715,477.15
管理费用	101,669,242.51	81,484,736.28
财务费用	-47,428,469.86	-53,205,665.37
资产减值损失	5,000,942.15	67.85
加：公允价值变动收益（损失以“－”号填列）	35,003.96	
投资收益（损失以“－”号填列）	16,102,621.17	4,491,214.00
其中：对联营企业和合营企业的投资收益	-754,853.76	-278,172.74
汇兑收益（损失以“－”号填列）		
三、营业利润（亏损以“－”号填列）	127,717,851.05	128,216,916.00
加：营业外收入	28,491,576.92	21,603,724.47
减：营业外支出	232,378.19	213,716.15
其中：非流动资产处置损	21,926.99	39,863.62

失		
四、利润总额（亏损总额以“-”号填列）	155,977,049.78	149,606,924.32
减：所得税费用	19,665,276.67	25,940,336.12
五、净利润（净亏损以“-”号填列）	136,311,773.11	123,666,588.20
其中：被合并方在合并前实现的净利润		
归属于母公司所有者的净利润	138,990,373.35	125,573,209.83
少数股东损益	-2,678,600.24	-1,906,621.63
六、每股收益：	--	--
（一）基本每股收益	1.18	1.07
（二）稀释每股收益	1.18	1.07
七、其他综合收益	40,782,041.93	52,985,051.64
八、综合收益总额	177,093,815.04	176,651,639.84
归属于母公司所有者的综合收益总额	179,772,415.28	179,074,937.23
归属于少数股东的综合收益总额	-2,678,600.24	-2,423,297.39

法定代表人：沈锦华

主管会计工作负责人：顾军

会计机构负责人：王苗苗

#### 4、母公司利润表

编制单位：焦点科技股份有限公司

单位：元

项目	本期金额	上期金额
一、营业收入	433,864,802.13	409,367,046.48
减：营业成本	83,430,532.49	90,804,492.86
营业税金及附加	14,982,876.39	14,211,147.29
销售费用	149,670,212.85	139,407,648.23
管理费用	79,430,704.16	67,140,022.42
财务费用	-44,177,429.65	-50,148,260.63
资产减值损失	5,000,000.00	
加：公允价值变动收益（损失以“-”号填列）		
投资收益（损失以“-”号填列）	15,099,962.91	4,491,214.00
其中：对联营企业和合营企	-754,853.76	-278,172.74



业的投资收益		
二、营业利润（亏损以“-”号填列）	160,627,868.80	152,443,210.31
加：营业外收入	25,400,128.26	19,100,694.54
减：营业外支出	157,881.21	189,064.17
其中：非流动资产处置损失	21,705.43	31,186.99
三、利润总额（亏损总额以“-”号填列）	185,870,115.85	171,354,840.68
减：所得税费用	19,623,627.77	25,908,242.11
四、净利润（净亏损以“-”号填列）	166,246,488.08	145,446,598.57
五、每股收益：	--	--
（一）基本每股收益	1.41	1.24
（二）稀释每股收益	1.41	1.24
六、其他综合收益	42,544,500.00	51,739,500.00
七、综合收益总额	208,790,988.08	197,186,098.57

法定代表人：沈锦华

主管会计工作负责人：顾军

会计机构负责人：王苗苗

## 5、合并现金流量表

编制单位：焦点科技股份有限公司

单位：元

项目	本期金额	上期金额
一、经营活动产生的现金流量：		
销售商品、提供劳务收到的现金	537,614,243.52	463,899,389.80
客户存款和同业存放款项净增加额		
向中央银行借款净增加额		
向其他金融机构拆入资金净增加额		
收到原保险合同保费取得的现金		
收到再保险业务现金净额		
保户储金及投资款净增加额		
处置交易性金融资产净增加额		
收取利息、手续费及佣金的现金		
拆入资金净增加额		
回购业务资金净增加额		

收到的税费返还	1,132,351.66	
收到其他与经营活动有关的现金	131,235,092.42	55,631,642.70
经营活动现金流入小计	669,981,687.60	519,531,032.50
购买商品、接受劳务支付的现金	100,320,678.52	70,880,501.37
客户贷款及垫款净增加额		
存放中央银行和同业款项净增加额		
支付原保险合同赔付款项的现金		
支付利息、手续费及佣金的现金		
支付保单红利的现金		
支付给职工以及为职工支付的现金	230,218,308.59	208,631,838.33
支付的各项税费	51,163,822.37	52,824,319.26
支付其他与经营活动有关的现金	106,059,133.56	84,642,069.28
经营活动现金流出小计	487,761,943.04	416,978,728.24
经营活动产生的现金流量净额	182,219,744.56	102,552,304.26
二、投资活动产生的现金流量：		
收回投资收到的现金	1,167,809,563.72	254,319,386.74
取得投资收益所收到的现金	600,000.00	450,000.00
处置固定资产、无形资产和其他长期资产收回的现金净额	5,503,647.73	1,949,904.64
处置子公司及其他营业单位收到的现金净额		
收到其他与投资活动有关的现金		
投资活动现金流入小计	1,173,913,211.45	256,719,291.38
购建固定资产、无形资产和其他长期资产支付的现金	13,123,181.52	52,656,071.18
投资支付的现金	1,502,490,000.00	400,000,000.00
质押贷款净增加额		
取得子公司及其他营业单位支付的现金净额		
支付其他与投资活动有关的现金	818,237.80	
投资活动现金流出小计	1,516,431,419.32	452,656,071.18
投资活动产生的现金流量净额	-342,518,207.87	-195,936,779.80
三、筹资活动产生的现金流量：		
吸收投资收到的现金	2,000,000.00	5,270,000.00

其中：子公司吸收少数股东投资收到的现金	2,000,000.00	5,270,000.00
取得借款收到的现金	263,999.06	
发行债券收到的现金		
收到其他与筹资活动有关的现金		
筹资活动现金流入小计	2,263,999.06	5,270,000.00
偿还债务支付的现金		
分配股利、利润或偿付利息支付的现金	94,003,569.58	94,000,000.00
其中：子公司支付给少数股东的股利、利润		
支付其他与筹资活动有关的现金		
筹资活动现金流出小计	94,003,569.58	94,000,000.00
筹资活动产生的现金流量净额	-91,739,570.52	-88,730,000.00
四、汇率变动对现金及现金等价物的影响	215,595.69	590,764.47
五、现金及现金等价物净增加额	-251,822,438.14	-181,523,711.07
加：期初现金及现金等价物余额	1,537,210,874.02	1,718,734,585.09
六、期末现金及现金等价物余额	1,285,388,435.88	1,537,210,874.02

法定代表人：沈锦华

主管会计工作负责人：顾军

会计机构负责人：王苗苗

## 6、母公司现金流量表

编制单位：焦点科技股份有限公司

单位：元

项目	本期金额	上期金额
一、经营活动产生的现金流量：		
销售商品、提供劳务收到的现金	463,490,891.72	423,531,528.87
收到的税费返还		
收到其他与经营活动有关的现金	119,338,233.63	43,741,852.34
经营活动现金流入小计	582,829,125.35	467,273,381.21
购买商品、接受劳务支付的现金	39,097,994.23	46,714,264.06
支付给职工以及为职工支付的现金	202,365,735.08	187,277,123.82
支付的各项税费	48,945,587.90	52,163,574.93
支付其他与经营活动有关的现金	84,186,642.61	73,577,010.30

经营活动现金流出小计	374,595,959.82	359,731,973.11
经营活动产生的现金流量净额	208,233,165.53	107,541,408.10
二、投资活动产生的现金流量：		
收回投资收到的现金	1,022,256,118.40	254,319,386.74
取得投资收益所收到的现金	600,000.00	450,000.00
处置固定资产、无形资产和其他长期资产收回的现金净额	4,745,683.93	
处置子公司及其他营业单位收到的现金净额		
收到其他与投资活动有关的现金		
投资活动现金流入小计	1,027,601,802.33	254,769,386.74
购建固定资产、无形资产和其他长期资产支付的现金	8,678,316.83	44,318,387.81
投资支付的现金	1,338,090,000.00	400,000,000.00
取得子公司及其他营业单位支付的现金净额	41,153,500.00	52,000,000.00
支付其他与投资活动有关的现金		
投资活动现金流出小计	1,387,921,816.83	496,318,387.81
投资活动产生的现金流量净额	-360,320,014.50	-241,549,001.07
三、筹资活动产生的现金流量：		
吸收投资收到的现金		
取得借款收到的现金		
发行债券收到的现金		
收到其他与筹资活动有关的现金		
筹资活动现金流入小计		
偿还债务支付的现金		
分配股利、利润或偿付利息支付的现金	94,000,000.00	94,000,000.00
支付其他与筹资活动有关的现金		
筹资活动现金流出小计	94,000,000.00	94,000,000.00
筹资活动产生的现金流量净额	-94,000,000.00	-94,000,000.00
四、汇率变动对现金及现金等价物的影响	-25,334.17	-2,309.88
五、现金及现金等价物净增加额	-246,112,183.14	-228,009,902.85
加：期初现金及现金等价物余额	1,351,935,665.99	1,579,945,568.84
六、期末现金及现金等价物余额	1,105,823,482.85	1,351,935,665.99

法定代表人：沈锦华

主管会计工作负责人：顾军

会计机构负责人：王苗苗

## 7、合并所有者权益变动表

编制单位：焦点科技股份有限公司

本期金额

单位：元

项目	本期金额									
	归属于母公司所有者权益								少数股东权益	所有者权益合计
	实收资本（或股本）	资本公积	减：库存股	专项储备	盈余公积	一般风险准备	未分配利润	其他		
一、上年年末余额	117,500,000.00	1,207,722,314.73			58,750,000.00		320,664,195.30	-208,927.31	7,721,494.24	1,712,149,076.96
加：会计政策变更										
前期差错更正										
其他										
二、本年初余额	117,500,000.00	1,207,722,314.73			58,750,000.00		320,664,195.30	-208,927.31	7,721,494.24	1,712,149,076.96
三、本期增减变动金额（减少以“－”号填列）		42,544,500.00					44,990,373.35	-1,762,458.07	-5,723,474.07	80,048,941.21
（一）净利润							138,990,373.35		-2,678,600.24	136,311,773.11
（二）其他综合收益		42,544,500.00						-1,762,458.07		40,782,041.93
上述（一）和（二）小计		42,544,500.00					138,990,373.35	-1,762,458.07	-2,678,600.24	177,093,815.04
（三）所有者投入和减少资本									-3,044,873.83	-3,044,873.83
1. 所有者投入资本									9,000,000.00	9,000,000.00
2. 股份支付计入所有者权益的金额										
3. 其他									-12,044,873.83	-12,044,873.83
（四）利润分配							-94,000,000.00			-94,000,000.00
1. 提取盈余公积										

2. 提取一般风险准备							-94,000,000.00			-94,000,000.00
3. 对所有者（或股东）的分配										
4. 其他										
（五）所有者权益内部结转										
1. 资本公积转增资本（或股本）										
2. 盈余公积转增资本（或股本）										
3. 盈余公积弥补亏损										
4. 其他										
（六）专项储备										
1. 本期提取										
2. 本期使用										
（七）其他										
四、本期期末余额	117,500,000.00	1,250,266,814.73			58,750,000.00		365,654,568.65	-1,971,385.38	1,998,020.17	1,792,198,018.17

上年金额

单位：元

项目	上年金额									
	归属于母公司所有者权益								少数股东权益	所有者权益合计
	实收资本（或股本）	资本公积	减：库存股	专项储备	盈余公积	一般风险准备	未分配利润	其他		
一、上年年末余额	117,500,000.00	1,155,466,138.97			52,722,438.95		295,118,546.52	-1,454,478.95	4,874,791.63	1,624,227,437.12
加：同一控制下企业合并产生的追溯调整										
加：会计政策变更										
前期差错更正										
其他										
二、本年初余额	117,500,000.00	1,155,466,138.97			52,722,438.95		295,118,546.52	-1,454,478.95	4,874,791.63	1,624,227,437.12
三、本期增减变动金额（减少以“－”号填列）		52,256,175.76			6,027,561.05		25,545,648.78	1,245,551.64	2,846,702.61	87,921,639.84
（一）净利润							125,573,		-1,906,62	123,666,58

							209.83		1.63	8.20
(二) 其他综合收益		52,256,175.76						1,245,551.64	-516,675.76	52,985,051.64
上述(一)和(二)小计		52,256,175.76					125,573,209.83	1,245,551.64	-2,423,297.39	176,651,639.84
(三) 所有者投入和减少资本									5,270,000.00	5,270,000.00
1. 所有者投入资本									5,270,000.00	5,270,000.00
2. 股份支付计入所有者权益的金额										
3. 其他										
(四) 利润分配					6,027,561.05		-100,027,561.05			-94,000,000.00
1. 提取盈余公积					6,027,561.05		-6,027,561.05			
2. 提取一般风险准备							-94,000,000.00			-94,000,000.00
3. 对所有者(或股东)的分配										
4. 其他										
(五) 所有者权益内部结转										
1. 资本公积转增资本(或股本)										
2. 盈余公积转增资本(或股本)										
3. 盈余公积弥补亏损										
4. 其他										
(六) 专项储备										
1. 本期提取										
2. 本期使用										
(七) 其他										
四、本期期末余额	117,500,000.00	1,207,722,314.73			58,750,000.00		320,664,195.30	-208,927.31	7,721,494.24	1,712,149,076.96

法定代表人：沈锦华

主管会计工作负责人：顾军

会计机构负责人：王苗苗

## 8、母公司所有者权益变动表

编制单位：焦点科技股份有限公司

本期金额

单位：元

项目	本期金额							
	实收资本 (或股本)	资本公积	减：库存股	专项储备	盈余公积	一般风险 准备	未分配利 润	所有者权 益合计
一、上年年末余额	117,500,000.00	1,207,205,638.97			58,750,000.00		355,420,988.13	1,738,876,627.10
加：会计政策变更								
前期差错更正								
其他								
二、本年年初余额	117,500,000.00	1,207,205,638.97			58,750,000.00		355,420,988.13	1,738,876,627.10
三、本期增减变动金额（减少以“－”号填列）		42,544,500.00					72,246,488.08	114,790,988.08
（一）净利润							166,246,488.08	166,246,488.08
（二）其他综合收益		42,544,500.00						42,544,500.00
上述（一）和（二）小计		42,544,500.00					166,246,488.08	208,790,988.08
（三）所有者投入和减少资本								
1. 所有者投入资本								
2. 股份支付计入所有者权益的金额								
3. 其他								
（四）利润分配							-94,000,000.00	-94,000,000.00
1. 提取盈余公积								
2. 提取一般风险准备							-94,000,000.00	-94,000,000.00
3. 对所有者（或股东）的分配								
4. 其他								
（五）所有者权益内部结转								
1. 资本公积转增资本（或股本）								



2. 盈余公积转增资本(或股本)								
3. 盈余公积弥补亏损								
4. 其他								
(六) 专项储备								
1. 本期提取								
2. 本期使用								
(七) 其他								
四、本期期末余额	117,500,000.00	1,249,750,138.97			58,750,000.00		427,667,476.21	1,853,667,615.18

上年金额

单位：元

项目	上年金额							
	实收资本(或股本)	资本公积	减：库存股	专项储备	盈余公积	一般风险准备	未分配利润	所有者权益合计
一、上年年末余额	117,500,000.00	1,155,466,138.97			52,722,438.95		310,001,950.61	1,635,690,528.53
加：会计政策变更								
前期差错更正								
其他								
二、本年初余额	117,500,000.00	1,155,466,138.97			52,722,438.95		310,001,950.61	1,635,690,528.53
三、本期增减变动金额(减少以“—”号填列)		51,739,500.00			6,027,561.05		45,419,037.52	103,186,098.57
(一) 净利润							145,446,598.57	145,446,598.57
(二) 其他综合收益		51,739,500.00						51,739,500.00
上述(一)和(二)小计		51,739,500.00					145,446,598.57	197,186,098.57
(三) 所有者投入和减少资本								
1. 所有者投入资本								
2. 股份支付计入所有者权益的金额								
3. 其他								
(四) 利润分配					6,027,561.05		-100,027,561.05	-94,000,000.00
1. 提取盈余公积					6,027,561.05		-6,027,561.05	

					05		05	
2. 提取一般风险准备								
3. 对所有者（或股东）的分配							-94,000,000.00	-94,000,000.00
4. 其他								
（五）所有者权益内部结转								
1. 资本公积转增资本（或股本）								
2. 盈余公积转增资本（或股本）								
3. 盈余公积弥补亏损								
4. 其他								
（六）专项储备								
1. 本期提取								
2. 本期使用								
（七）其他								
四、本期期末余额	117,500,000.00	1,207,205,638.97			58,750,000.00		355,420,988.13	1,738,876,627.10

法定代表人：沈锦华

主管会计工作负责人：顾军

会计机构负责人：王苗苗

### 三、公司基本情况

焦点科技股份有限公司（以下简称“本公司”）系于2007年9月经南京焦点科技开发有限公司股东会决议批准，由南京焦点科技开发有限公司整体变更而设立的股份有限公司，设立时股本总额为8,812万元。2009年9月经中国证券监督管理委员会《关于核准焦点科技股份有限公司首次公开发行股票的批复》【证监许可[2009]1014号】的核准，本公司向社会公开发行人民币普通股股票2,938万股，每股面值1元，每股发行价为42元，发行后股本总额变更为11,750万元。本公司股票于2009年12月9日起在深圳证券交易所挂牌交易。

本公司现注册资本为11,750万元，于2012年9月取得由南京市工商行政管理局换发的320191000008734号《企业法人营业执照》，注册地址为南京高新开发区星火路软件大厦A座12F，经营范围为：第二类增值电信业务中的信息服务业务、因特网接入服务业务。技术开发及应用；计算机软硬件开发及相关产品销售；自营和代理各类商品及技术的进出口（国家限定公司经营或禁止进出口的商品和技术除外）；设计、制作、发布、代理国内外各类广告；企业管理咨询、商务信息咨询；会议及展览服务。

本公司的主要业务为运营自主开发的中国制造网电子商务平台（Made-in-China.com），包括中国制造网英文版（<http://www.made-in-china.com>）和中国制造网中文版（包括简体版<http://cn.made-in-china.com>及繁体版<http://big5.made-in-china.com>），收入来源主要系向注册收费会员收取会员费、增值服务费用及认证供应商服务费用。2011年末、2012年末及2013年末的注册收费会员数量分别为14,494位、13,771位和13,417位。

## 四、公司主要会计政策、会计估计和前期差错

### 1、财务报表的编制基础

本公司以持续经营为基础，根据实际发生的交易和事项，按照《企业会计准则—基本准则》和其他各项会计准则的规定进行确认和计量，在此基础上编制财务报表。

### 2、遵循企业会计准则的声明

本公司所编制的财务报表符合企业会计准则的要求，真实、完整地反映了本公司的财务状况、经营成果、股东权益变动和现金流量等有关信息，本公司管理层对财务报表的真实性、合法性和完整性承担责任。

### 3、会计期间

会计期间为公历1月1日起至12月31日止。

### 4、记账本位币

记账本位币为人民币。

### 5、同一控制下和非同一控制下企业合并的会计处理方法

#### (1) 同一控制下企业合并

参与合并的企业在合并前后均受同一方或相同的多方最终控制且该控制并非暂时性的，认定为同一控制下的企业合并。

合并方以支付现金、转让非现金资产或承担债务方式作为合并对价的，在合并日按照取得被合并方所有者权益账面价值的份额作为长期股权投资的初始投资成本。长期股权投资初始投资成本与支付的现金、转让的非现金资产以及所承担债务账面价值之间的差额，调整资本公积；资本公积不足冲减的，调整留存收益。

为进行企业合并发生的各项直接相关费用于发生时计入当期损益。

#### (2) 非同一控制下的企业合并

参与合并的各方在合并前后不受同一方或相同的多方最终控制的，认定为非同一控制下的企业合并。

购买方通过一次交换交易实现的企业合并，合并成本为购买方在购买日为取得对被购买方的控制权而付出的资产、发生或承担的负债以及发行的权益性证券的公允价值。通过多次交换交易分步实现的企业合并，合并成本为每一单项交易成本之和。购买方为企业合并发生的审计、法律服务、评估咨询等中介费用以及其他相关管理费用，于发生时计入当期损益；购买方作为合并对价发行的权益性证券或债务性证券的交易费用，计入权益性证券或债务性证券的初始确认金额。

购买方的合并成本和购买方在合并中取得的可辨认净资产按购买日的公允价值计量。合并成本大于合并中取得的被购买方于购买日可辨认净资产公允价值份额的差额，确认为商誉；合并成本小于合并中取得的被购买方可辨认净资产公允价值份额的差额，计入当期损益。

## 6、分步处置股权至丧失控制权相关的具体会计政策

### (1) “一揽子交易”的判断原则

判断分步处置股权至丧失控制权过程的各项交易是否属于一揽子交易的原则如下：

处置对子公司股权投资的各项交易的条款、条件以及经济影响符合以下一种或多种情况，表明多次交易事项属于一揽子交易：

- (1) 这些交易是同时或者在考虑了彼此影响的情况下订立的；
- (2) 这些交易整体才能达成一项完整的商业结果；
- (3) 一项交易的发生取决于其他至少一项交易的发生；
- (4) 一项交易单独看是不经济的，但是和其他交易一并考虑时是经济的。

### (2) “一揽子交易”的会计处理方法

处置对子公司股权投资直至丧失控制权的各项交易属于一揽子交易的，应当将各项交易作为一项处置子公司并丧失控制权的交易进行会计处理；但是，在丧失控制权之前每一次处置价款与处置投资对应的享有该子公司净资产份额的差额，在合并财务报表中确认为其他综合收益，在丧失控制权时一并转入丧失控制权当期的损益。

### (3) 非“一揽子交易”的会计处理方法

处置对子公司的投资

处置价款与处置投资对应的账面价值的差额，在母公司个别财务报表中确认为当期投资收益；处置价款与处置投资对应的享有该子公司净资产份额的差额，在合并财务报表中确认为当期投资收益，如果处置对子公司的投资未丧失控制权的，将此项差额计入资本公积(资本溢价)，资本溢价不足冲减的，应当调整留存收益。

处置部分股权投资或其他原因丧失了对原有子公司控制权，对于处置后的剩余股权的处理

在个别财务报表中，对于处置的股权，按照《企业会计准则第2号——长期股权投资》的规定进行会计处理；同时，对于剩余股权，按其账面价值确认为长期股权投资或其他相关金融资产。处置后的剩余股权能够对原有子公司实施共同控制或重大影响的，按有关成本法转为权益法的相关政策进行会计处理。

在合并财务报表中，对于剩余股权，按照其在丧失控制权日的公允价值进行重新计量。处置股权取得的对价与剩余股权公允价值之和，减去按原持股比例计算应享有原有子公司自购买日开始持续计算的净资产的份额之间的差额，计入丧失控制权当期的投资收益。与原有子公司股权投资相关的其他综合收益，在丧失控制权时转为当期投资收益。

## 7、合并财务报表的编制方法

### (1) 合并财务报表的编制方法

合并财务报表的合并范围包括本公司及子公司。

从取得子公司实际控制权之日起，本公司开始将其予以合并；从丧失实际控制权之日起停止合并。公司间

所有重大往来余额、交易及未实现利润在合并财务报表编制时予以抵销。子公司的股东权益中不属于公司所拥有的部分作为少数股东权益在合并资产负债表中股东权益项下单独列示；子公司净利润中不属于公司所拥有的部分作为少数股东损益在合并利润表中净利润项下单独列示。

子公司与本公司采用的会计政策或会计期间不一致的，在编制合并财务报表时，按照本公司的会计政策或会计期间对子公司财务报表进行必要的调整。

对于因非同一控制下企业合并取得的子公司，在编制合并财务报表时，以购买日可辨认净资产公允价值为基础对其个别财务报表进行调整；对于因同一控制下企业合并取得的子公司，在编制合并财务报表时，视同该企业合并于报告期最早期间的期初已经发生，从报告期最早期间的期初起将其资产、负债、经营成果和现金流量纳入合并财务报表，且其合并日前实现的净利润在合并利润表中单列项目反映。

## 8、现金及现金等价物的确定标准

列示于现金流量表中的现金是指库存现金及可随时用于支付的存款，现金等价物是指持有的期限短、流动性强、易于转换为已知金额现金及价值变动风险很小的投资。

## 9、外币业务和外币报表折算

### (1) 外币业务

外币业务按业务发生日的即期汇率将外币金额折算为人民币入账。

于资产负债表日，外币货币性项目采用资产负债表日的即期汇率折算为人民币，所产生的折算差额除了为购建或生产符合资本化条件的资产而借入的外币借款产生的汇兑差额按资本化的原则处理外，直接计入当期损益。以历史成本计量的外币非货币性项目，于资产负债表日采用交易发生日的即期汇率折算。

### (2) 外币财务报表的折算

以非记账本位币编制的资产负债表中的资产和负债项目，采用资产负债表日的即期汇率折算成记账本位币，股东权益中除未分配利润项目外，其他项目采用发生时的即期汇率折算。以非记账本位币编制的利润表中的收入与费用项目，采用交易发生日的即期汇率折算成记账本位币。上述折算产生的外币报表折算差额，在股东权益中以单独项目列示。以非记账本位币编制的现金流量表中各项目的现金流量采用现金流量发生日的即期汇率折算成记账本位币。汇率变动对现金的影响额，在现金流量表中单独列示。

## 10、金融工具

本公司于成为金融工具合同的一方时确认一项金融资产或金融负债。

金融资产满足下列条件之一的，终止确认：

1. 收取该金融资产现金流量的合同权利终止；
2. 该金融资产已转移，且符合《企业会计准则第23号—金融资产转移》规定的金融资产终止确认条件。

金融负债的现时义务全部或部分已经解除的，终止确认该金融负债或其一部分。

## (1) 金融工具的分类

金融资产于初始确认时分类为：以公允价值计量且其变动计入当期损益的金融资产、应收款项、可供出售金融资产和持有至到期投资。金融资产的分类取决于本公司对金融资产的持有意图和持有能力。

### (1) 以公允价值计量且其变动计入当期损益的金融资产

以公允价值计量且其变动计入当期损益的金融资产包括持有目的为短期内出售的金融资产，该资产在资产负债表中以交易性金融资产列示。

### (2) 应收款项

应收款项是指在活跃市场中没有报价、回收金额固定或可确定的非衍生金融资产，包括应收账款、其他应收款和长期应收款等。

### (3) 可供出售金融资产

可供出售金融资产包括初始确认时即被指定为可供出售的非衍生金融资产及未被划分为其他类的金融资产。自资产负债表日起12个月内将出售的可供出售金融资产在资产负债表中列示为一年内到期的非流动资产。

### (4) 持有至到期投资

持有至到期投资是指到期日固定、回收金额固定或可确定，且管理层有明确意图和能力持有至到期的非衍生金融资产。自资产负债表日起12个月内到期的持有至到期投资在资产负债表中列示为一年内到期的非流动资产。

## (2) 金融工具的确认依据和计量方法

金融资产于本公司成为金融工具合同的一方时，按公允价值在资产负债表内确认。以公允价值计量且其变动计入当期损益的金融资产，取得时发生的相关交易费用直接计入当期损益。其他金融资产的相关交易费用计入初始确认金额。

以公允价值计量且其变动计入当期损益的金融资产和可供出售金融资产按照公允价值进行后续计量，但在活跃市场中没有报价且其公允价值不能可靠计量的权益工具投资，按照成本计量；应收款项以及持有至到期投资采用实际利率法，以摊余成本计量。

以公允价值计量且其变动计入当期损益的金融资产的公允价值变动计入公允价值变动损益；在资产持有期间所取得的利息或现金股利以及在处置时产生的处置损益，计入当期损益。

## (3) 金融资产转移的确认依据和计量方法

除减值损失及外币货币性金融资产形成的汇兑损益外，可供出售金融资产公允价值变动计入股东权益，待该金融资产终止确认时，原直接计入权益的公允价值变动累计额转入当期损益。可供出售债务工具投资在持有期间按实际利率法计算利息，计入投资收益；可供出售权益工具投资的现金股利，于被投资单位宣告发放股利时计入投资收益。

## (4) 金融负债终止确认条件

金融负债于初始确认时分类为：以公允价值计量且其变动计入当期损益的金融负债和其他金融负债。以公



允价值计量且其变动计入当期损益的金融负债，包括交易性金融负债和初始确认时指定为以公允价值计量且其变动计入当期损益的金融负债。

金融负债于本公司成为金融工具合同的一方时，按公允价值在资产负债表内确认。以公允价值计量且其变动计入当期损益的金融负债，取得时发生的相关交易费用直接计入当期损益；其他金融负债的相关交易费用计入初始确认金额。

以公允价值计量且其变动计入当期损益的金融负债，按照公允价值后续计量，且不扣除将来结清金融负债时可能发生的交易费用。

其他金融负债，采用实际利率法，按照摊余成本进行后续计量。

#### (5) 金融资产和金融负债公允价值的确定方法

存在活跃市场的金融资产或金融负债，采用活跃市场中的报价确定其公允价值。金融工具不存在活跃市场的，采用估值技术确定其公允价值，估值技术包括参考熟悉情况并自愿交易的各方最近进行的市场交易中使用的价格、参照实质上相同的其他金融工具的当前公允价值、现金流量折现法和期权定价模型等。

#### (6) 金融资产（不含应收款项）减值测试方法、减值准备计提方法

除以公允价值计量且其变动计入当期损益的金融资产外，本公司于资产负债表日对金融资产的账面价值进行检查，如果有客观证据表明某项金融资产发生减值的，计提减值准备。

以摊余成本计量的金融资产发生减值时，按预计未来现金流量(不包括尚未发生的未来信用损失)现值低于账面价值的差额，计提减值准备。如果有客观证据表明该金融资产价值已恢复，且客观上与确认该损失后发生的事项有关，原确认的减值损失予以转回，计入当期损益。

各类可供出售金融资产减值的各项认定标准

当可供出售金融资产的公允价值发生较大幅度或非暂时性下降，原直接计入股东权益的因公允价值下降形成的累计损失计入减值损失。对已确认减值损失的可供出售债务工具投资，在期后公允价值上升且客观上与确认原减值损失确认后发生的事项有关的，原确认的减值损失予以转回，计入当期损益。对已确认减值损失的可供出售权益工具投资，在期后公允价值上升且客观上与确认原减值损失后发生的事项有关的，原确认的减值损失予以转回，直接计入股东权益。在活跃市场中没有报价且其公允价值不能可靠计量的权益工具投资发生的减值损失，如果在以后期间价值得以恢复，也不予转回。

### 11、应收款项坏账准备的确认标准和计提方法

#### (1) 单项金额重大的应收款项坏账准备

单项金额重大的判断依据或金额标准	对于单项金额重大的应收款项（单项金额在 50 万元以上，含 50 万元），当存在客观证据表明本公司将无法按应收款项的原有条款收回所有款项时，确认相应的坏账准备；
单项金额重大并单项计提坏账准备的计提方法	根据该款项预计未来现金流量现值低于其账面价值的差额，单独进行减值测试，计提坏账准备。

**(2) 按组合计提坏账准备的应收款项**

组合名称	按组合计提坏账准备的计提方法	确定组合的依据
账龄分析法组合	账龄分析法	相同账龄的应收款项具有类似的信用风险特征
确信可以收回组合	其他方法	将应收款项中确信可以收回的款项划分为一个组合

组合中，采用账龄分析法计提坏账准备的

适用  不适用

账龄	应收账款计提比例(%)	其他应收款计提比例(%)
1 年以内 (含 1 年)	0%	0%
1—2 年	10%	10%
2—3 年	50%	50%
3 年以上	100%	100%

组合中，采用余额百分比法计提坏账准备的

适用  不适用

组合中，采用其他方法计提坏账准备的

适用  不适用

组合名称	方法说明
确信可以收回组合	确信可以收回的款项，如合并报表范围内应收款项和保证金、押金和备用金等，不计提坏账准备。

**(3) 单项金额虽不重大但单项计提坏账准备的应收账款**

单项计提坏账准备的理由	有确凿证据表明其可收回性存在明显差异
坏账准备的计提方法	单独进行减值测试，根据其未来现金流量现值低于其账面价值的差额计提坏账准备；经单独测试未发生减值的，除有确凿证据表明某项应收款项的可收回性与其他各项应收款项存在明显差别应单独进行减值测试外，包括在具有类似信用风险特征的应收款项组合中计提坏账准备。

**12、存货**

**(1) 存货的分类**

存货包括低值易耗品和库存商品等，按成本与可变现净值孰低列示。



## (2) 发出存货的计价方法

计价方法：加权平均法

存货发出时的成本按加权平均法核算。

## (3) 存货可变现净值的确定依据及存货跌价准备的计提方法

本公司按单个存货项目的可变现净值低于成本的差额，分项计提存货跌价准备，并计入当期损益。可变现净值，是指在日常活动中，存货的估计售价减去至完工时估计将要发生的成本、估计的销售费用以及相关税费后的金额。

## (4) 存货的盘存制度

盘存制度：永续盘存制

存货盘存制度采用永续盘存制。

## (5) 低值易耗品和包装物的摊销方法

低值易耗品

摊销方法：一次摊销法

低值易耗品在领用时采用一次转销法核算成本。

包装物

摊销方法：一次摊销法

## 13、长期股权投资

### (1) 投资成本的确定

企业合并形成的长期股权投资，按照本附注“3.3同一控制下和非同一控制下企业合并的会计处理方法”的相关内容确认初始投资成本；除企业合并形成的长期股权投资以外，其他方式取得的长期股权投资，按照下述方法确认其初始投资成本：1) 以支付现金方式取得的长期股权投资，按照实际支付的购买价款作为初始投资成本。2) 以发行权益性证券取得的长期股权投资，按照发行权益性证券的公允价值作为初始投资成本。3) 投资者投入的长期股权投资，按照投资合同或协议约定的价值作为初始投资成本，但合同或协议约定价值不公允的除外。4) 在非货币性资产交换具备商业实质和换入资产或换出资产的公允价值能够可靠计量的前提下，非货币性资产交换换入的长期股权投资以换出资产的公允价值为基础确定其初始投资成本，除非有确凿证据表明换入资产的公允价值更加可靠；不满足上述前提的非货币性资产交换，以换出资产的账面价值和应支付的相关税费作为换入长期股权投资的初始投资成本。5) 通过债务重组取得的长期股权投资，其初始投资成本按照公允价值为基础确定。

### (2) 后续计量及损益确认

公司对子公司的长期股权投资，采用成本法核算，编制合并财务报表时按照权益法进行调整。对被投资单

位不具有共同控制或重大影响，并且在活跃市场中没有报价、公允价值不能可靠计量的长期股权投资，采用成本法核算。对被投资单位具有共同控制或重大影响的长期股权投资，采用权益法核算。采用成本法核算的长期股权投资，除取得投资时实际支付的价款或对价中包含的已宣告但尚未发放的现金股利或利润外，投资企业应当按照享有被投资单位宣告发放的现金股利或利润确认投资收益。采用权益法核算的长期股权投资，初始投资成本大于投资时应享有被投资单位可辨认净资产公允价值份额的，其差额包含在初始投资成本中；初始投资成本小于投资时应享有被投资单位可辨认净资产公允价值份额且经复核两者差额仍存在时，该差额计入当期损益，同时调整长期股权投资成本。采用权益法核算时，按应享有或应分担的被投资单位的净损益份额确认当期投资损益。确认被投资单位发生的净亏损，以长期股权投资的账面价值以及其他实质上构成对被投资单位净投资的长期权益减记至零为限，但本公司负有承担额外损失义务且符合或有事项准则所规定的预计负债确认条件的，继续确认投资损失和预计负债。被投资单位除净损益以外股东权益的其他变动，本公司按照持股比例计算应享有或承担的部分直接计入资本公积。被投资单位分派的利润或现金股利于宣告分派时按照本公司应分得的部分，相应减少长期股权投资的账面价值。本公司与被投资单位之间的交易产生的未实现损益在本公司拥有被投资单位的权益范围内予以抵销，惟该交易所转让的资产发生减值的，则相应的未实现损益不予抵销。

### (3) 确定对被投资单位具有共同控制、重大影响的依据

按照合同约定对某项经济活动所共有的控制，仅在与该项经济活动相关的重要财务和经营决策需要分享控制权的投资方一致同意时存在，则视为与其他方对被投资单位实施共同控制；对一个企业的财务和经营决策有参与决策的权力，但并不能够控制或者与其他方一起共同控制这些政策的制定，则视为对被投资单位施加重大影响。

### (4) 减值测试方法及减值准备计提方法

采用成本法核算的、在活跃市场中没有报价、公允价值不能可靠计量的长期股权投资，其账面价值高于按照类似投资当时市场收益率对未来现金流量折现确定的现值，确认该项投资存在减值。采用权益法核算的联营企业和合营企业以及采用成本法核算的子公司的长期股权投资，当长期股权投资的账面价值高于可收回金额时，确认该项投资存在减值。长期股权投资存在减值迹象的，其账面价值减记至可收回金额。可收回金额根据长期股权投资的公允价值减去处置费用后的净额与长期股权投资预计未来现金流量的现值两者之间较高者确定。

## 14、投资性房地产

投资性房地产包括已出租持有并准备增值后转让的土地使用权以及已出租的建筑物，以实际成本进行初始计量。与投资性房地产有关的后续支出，在相关的经济利益很可能流入本公司且其成本能够可靠的计量时，计入投资性房地产成本；否则，在发生时计入当期损益。

本公司采用成本模式对所有投资性房地产进行后续计量，按其预计使用寿命及净残值率对建筑物计提折旧。

投资性房地产的预计使用寿命、净残值率及年折旧率列示如下：

类别	预计使用寿命（年）	预计净残值率（%）	年折旧(摊销)率（%）
建筑物	20	5	4.75

投资性房地产的用途改变为自用时，自改变之日起，将该投资性房地产转换为固定资产或无形资产。自用

房地产的用途改变为赚取租金或资本增值时，自改变之日起，将固定资产或无形资产转换为投资性房地产。发生转换时，以转换前的账面价值作为转换后的入账价值。

对投资性房地产的预计使用寿命、预计净残值和折旧方法于每年年度终了进行复核并作适当调整。

当投资性房地产被处置、或者永久退出使用且预计不能从其处置中取得经济利益时，终止确认该项投资性房地产。投资性房地产出售、转让、报废或毁损的处置收入扣除其账面价值和相关税费后的金额计入当期损益。

当投资性房地产的可收回金额低于其账面价值时，账面价值减记至可收回金额。

## 15、固定资产

### (1) 固定资产确认条件

固定资产是指为生产商品、提供劳务、出租或经营管理而持有的，使用寿命超过一个会计年度的有形资产。固定资产同时满足下列条件的，才能予以确认：

- 1) 与该固定资产有关的经济利益很可能流入企业；
- 2) 该固定资产的成本能够可靠地计量。

### (2) 融资租入固定资产的认定依据、计价方法

购置或新建的固定资产按取得时的实际成本进行初始计量。本公司在进行公司制改建时，国有股股东投入的固定资产，按国有资产管理部确认的评估值作为入账价值。与固定资产有关的后续支出，在相关的经济利益很可能流入本公司且其成本能够可靠的计量时，计入固定资产成本；对于被替换的部分，终止确认其账面价值；所有其他后续支出于发生时计入当期损益。当固定资产被处置、或者预期通过使用或处置不能产生经济利益时，终止确认该固定资产。固定资产出售、转让、报废或毁损的处置收入扣除其账面价值和相关税费后的金额计入当期损益。

### (3) 各类固定资产的折旧方法

于每年年度终了，对固定资产的预计使用寿命、预计净残值和折旧方法进行复核并作适当调整。

类别	折旧年限(年)	残值率(%)	年折旧率
房屋及建筑物	20	5%	4.75
机器设备	3-5	5%	19.00-31.67
电子设备	3-5	5%	19.00-31.67
运输设备	5	5%	19.00

### (4) 固定资产的减值测试方法、减值准备计提方法

当固定资产的公允价值减去处置费用后的净额和资产预计未来现金流量的现值均低于固定资产账面价值时，确认固定资产存在减值迹象。固定资产存在减值迹象的，其账面价值减记至可收回金额。可收回金额根据固定资产的公允价值减去处置费用后的净额与固定资产预计未来现金流量的现值两者之间较高者确

定。

符合持有待售条件的固定资产，以账面价值与公允价值减去处置费用孰低的金额列示。公允价值减去处置费用低于原账面价值的金额，确认为资产减值损失。

#### **(5) 其他说明**

若房屋建筑物尚未自用和出租，处于闲置状态，本公司将其作为闲置固定资产，折旧方法同正常使用的固定资产。

### **16、在建工程**

#### **(1) 在建工程的类别**

在建工程按实际发生的成本计量。实际成本包括建筑费用、其他为使在建工程达到预定可使用状态所发生的必要支出以及在资产达到预定可使用状态之前所发生的符合资本化条件的借款费用。

#### **(2) 在建工程结转为固定资产的标准和时点**

在建工程在达到预定可使用状态时，转入固定资产并自次月起开始计提折旧。

#### **(3) 在建工程的减值测试方法、减值准备计提方法**

当在建工程的可收回金额低于其账面价值时，账面价值减记至可收回金额。

### **17、借款费用**

#### **(1) 借款费用资本化的确认原则**

发生的可直接归属于需要经过相当长时间的购建活动才能达到预定可使用状态之固定资产的购建的借款费用，在资产支出及借款费用已经发生、为使资产达到预定可使用状态所必要的购建活动已经开始时，开始资本化并计入该资产的成本。

#### **(2) 借款费用资本化期间**

当购建的资产达到预定可使用状态时停止资本化，其后发生的借款费用计入当期损益。

#### **(3) 暂停资本化期间**

如果资产的购建活动发生非正常中断，并且中断时间连续超过3个月，暂停借款费用的资本化，直至资产的购建活动重新开始。

#### **(4) 借款费用资本化金额的计算方法**

在资本化期间内，专门借款(指为购建或者生产符合资本化条件的资产而专门借入的款项)以专门借款当期

实际发生的利息费用，减去将尚未动用的借款资金存入银行取得的利息收入或进行暂时性投资取得的投资收益后确定应予资本化的利息金额；一般借款则根据累计资产支出超过专门借款部分的资产支出加权平均数乘以所占用一般借款的资本化率，计算确定一般借款应予资本化的利息金额。资本化率根据一般借款加权平均利率计算确定。

借款存在折价或者溢价的，按照实际利率法确定每一会计期间应摊销的折价或者溢价金额，调整每期利息金额。

## 18、无形资产

### (1) 无形资产的计价方法

目前本公司的无形资产主要系土地使用权、外购软件、自主研发的软件著作权、收购的销售网络和保险平台项目。

无形资产按照成本进行初始计量，在其预计使用期限内采用直线法摊销，计入各摊销期损益。其中土地使用权按照土地取得时尚可使用期限49-50年进行摊销，外购软件按照5年进行摊销，自行研发的软件著作权按照3年进行摊销，收购的销售网络按照3-5年进行摊销，保险平台项目按照5年进行摊销。

### (2) 使用寿命有限的无形资产的使用寿命估计情况

对使用寿命有限的无形资产的预计使用寿命及摊销方法于每年年度终了进行复核并作适当调整。

项目	预计使用寿命	依据
土地使用权	49-50	
外购软件	5	
自行研发的软件著作权	3	
销售网络	3	
保险平台项目	5	

### (3) 无形资产减值准备的计提

当无形资产的公允价值减去处置费用后的净额和资产预计未来现金流量的现值均低于无形资产账面价值时，确认无形资产存在减值迹象。无形资产存在减值迹象的，其账面价值减记至可收回金额。可收回金额根据无形资产的公允价值减去处置费用后的净额与无形资产预计未来现金流量的现值两者之间较高者确定。

### (4) 划分公司内部研究开发项目的研究阶段和开发阶段具体标准

根据内部研究开发项目支出的性质以及研发活动最终形成无形资产是否具有较大不确定性，分为研究阶段支出和开发阶段支出。



## (5) 内部研究开发项目支出的核算

研究阶段的支出，于发生时计入当期损益；开发阶段的支出，同时满足下列条件的，确认为无形资产：

- (1)完成该无形资产以使其能够使用或出售在技术上具有可行性；
- (2)管理层具有完成该无形资产并使用或出售的意图；
- (3)能够证明该无形资产将如何产生经济利益；
- (4)有足够的技术、财务资源和其他资源支持，以完成该无形资产的开发，并有能力使用或出售该无形资产；
- (5)归属于该无形资产开发阶段的支出能够可靠地计量。

不满足上述条件的开发阶段的支出，于发生时计入当期损益。前期已计入损益的开发支出不在以后期间确认为资产。已资本化的开发阶段的支出在资产负债表上列示为开发支出，自该项目达到预定可使用状态之日起转为无形资产。

当开发支出的可收回金额低于其账面价值时，账面价值减记至可收回金额。

## 19、长期待摊费用

长期待摊费用包括经营租入固定资产改良及其他已经发生但应由本期和以后各期负担的分摊期限在一年以上的各项费用，按预计受益期间分期平均摊销，并以实际支出减去累计摊销后的净额列示。

## 20、预计负债

### (1) 预计负债的确认标准

对因产品质量保证、亏损合同等形成的现时义务，其履行很可能导致经济利益的流出，在该义务的金额能够可靠计量时，确认为预计负债。对于未来经营亏损，不确认预计负债。

### (2) 预计负债的计量方法

预计负债按照履行相关现时义务所需支出的最佳估计数进行初始计量，并综合考虑与或有事项有关的风险、不确定性和货币时间价值等因素。货币时间价值影响重大的，通过对相关未来现金流出进行折现后确定最佳估计数；因随着时间推移所进行的折现还原而导致的预计负债账面价值的增加金额，确认为利息费用。

于资产负债表日，对预计负债的账面价值进行复核并作适当调整，以反映当前的最佳估计数。

## 21、股份支付及权益工具

### (1) 股份支付的种类

以权益结算的涉及职工的股份支付，授予后立即可行权的，按照授予日权益工具的公允价值计入成本费用和资本公积；授予后须完成等待期内的服务或达到规定业绩条件才可行权的，在等待期内的每个资产负债表日，以对可行权权益工具数量的最佳估计为基础，按照权益工具授予日的公允价值，将当期取得的服务计入相关成本或费用和资本公积。以现金结算的涉及职工的股份支付，授予后立即可行权的，按照授予日本公司承担负债的公允价值计入相关成本或费用和相应负债；授予后须完成等待期内的服务或达到规定业绩条件才可行权的，在等待期内的每个资产负债表日，以对可行权情况的最佳估计为基础，按照本公司承

担负债的公允价值金额，将当期取得的服务计入相关成本或费用和相应负债。

## 22、收入

### (1) 销售商品收入确认时间的具体判断标准

本公司业务收入主要来自提供“B2B”业务的电子商务服务收入，包括中国制造网电子商务平台（Made-in-China.com）注册收费会员的会员费收入、注册收费会员增值服务收入、瑞士通用公证行（以下简称“SGS集团”）中国子公司通标标准技术服务有限公司（以下简称“通标公司”）提供的“认证供应商”服务收入、网络广告收入、保险佣金收入及咨询服务收入。除上述收入外，本公司尚有为客户提供网站建设服务收入、培训服务收入和租赁收入等。会员费收入为注册收费会员在中国制造网电子商务平台（Made-in-China.com）上发布企业信息、产品信息及商情信息等向本公司支付的服务费；增值服务为本公司向注册收费会员提供在中国制造网电子商务平台（Made-in-China.com）上的“名列前茅（TopRank）”服务、“产品展台（Spotlight Exhibits）”服务、“横幅推广（Banner Pro）”服务等附加服务收取的服务费；“认证供应商”服务收入是基于2007年度本公司与SGS集团中国子公司通标公司签订的排他性合作协议，在中国制造网电子商务平台（Made-in-China.com）上推出的“认证供应商”的服务。该服务是一种非强制性审核认证服务，将由SGS集团的专家对本公司注册收费会员进行实地认证，除了进行基本面信息的确认之外，还将对该注册收费会员的生产能力、外贸能力、持续质量改进等多方面进行全面实地认证。本公司就该认证服务向注册收费会员收取认证服务费。本公司的会员费、会员增值服务和“认证供应商”服务的各项收入需注册收费会员在中国制造网电子商务平台（Made-in-China.com）开通上述服务和进行实地认证前预先支付，会员费收入、增值服务收入于开始提供服务时将做递延，收益于各服务合约期限内按已提供服务之比例确认。“认证供应商”服务在SGS集团的专家对本公司注册收费会员进行实地认证、出具认证报告并在中国制造网电子商务平台（Made-in-China.com）发布后，确认“认证供应商”服务收入。本公司将已预收服务费但尚未开始提供服务的收入计入“预收账款”科目，将开始提供服务未能确认收入的部分记入“递延收益”科目，并在服务期内按月结转为营业收入。

### (2) 确认让渡资产使用权收入的依据

本公司让渡资产使用权收入(包括租赁收入、利息收入和使用费收入等)在同时满足：(1)相关经济利益很可能流入企业；(2)收入的金额能够可靠地计量时，确认收入的实现。

### (3) 确认提供劳务收入的依据

本公司网络广告收入在劳务已提供（广告已在网站上发布）并已取得收款权利时确认收入的实现。保险佣金收入、咨询服务收入在保单已生效并已取得收款权利时确认收入的实现。

本公司提供的网站建设和培训服务在同时满足：(1)收入的金额能够可靠计量；(2)相关的经济利益很可能流入企业；(3)交易的完工进度能够可靠地确定；(4)交易中已发生的和将发生的成本能够可靠计量时，采用完工百分比法，即按照提供劳务交易的完工进度的方法确认收入的实现。一般而言，本公司网站建设服务收入完成周期较短，在劳务提供的当月即可确认收入。

## 23、政府补助

### (1) 类型

政府补助，是指公司从政府无偿取得货币性资产或非货币性资产，但不包括政府作为公司所有者投入的资本。政府补助分为与资产相关的政府补助和与收益相关的政府补助。与资产相关的政府补助，是指公司取得的、用于购建或以其他方式形成长期资产的政府补助。与收益相关的政府补助，是指除与资产相关的政府补助之外的政府补助。

### (2) 会计政策

政府补助为货币性资产的，按照收到或应收的金额计量。政府补助为非货币性资产的，按照公允价值计量；公允价值不能可靠取得的，按照名义金额计量。

与资产相关的政府补助，应当确认为递延收益，并在相关资产使用寿命内平均分配，计入当期损益。按照名义金额计量的政府补助，直接计入当期损益。与收益相关的政府补助，用于补偿公司以后期间的相关费用或损失的，确认为递延收益，并在确认相关费用的期间，计入当期损益；用于补偿公司已发生的相关费用或损失的，直接计入当期损益。

## 24、递延所得税资产和递延所得税负债

### (1) 确认递延所得税资产的依据

递延所得税资产和递延所得税负债根据资产和负债的计税基础与其账面价值的差额(包括应纳税暂时性差异和可抵扣暂时性差异)计算确认。对于按照税法规定能够于以后年度抵减应纳税所得额的可抵扣亏损，视同可抵扣暂时性差异。对于商誉的初始确认产生的暂时性差异，不确认相应的递延所得税负债。对于既不影响会计利润也不影响应纳税所得额(或可抵扣亏损)的非企业合并的交易中产生的资产或负债的初始确认形成的暂时性差异，不确认相应的递延所得税资产和递延所得税负债。于资产负债表日，递延所得税资产和递延所得税负债，按照预期收回该资产或清偿该负债期间的适用税率计量。递延所得税资产的确认以本公司很可能取得用来抵扣可抵扣暂时性差异、可抵扣亏损和税款抵减的应纳税所得额为限。对子公司、联营企业及合营企业投资相关的暂时性差异产生的递延所得税资产和递延所得税负债，予以确认。但本公司能够控制暂时性差异转回的时间且该暂时性差异在可预见的未来很可能不会转回的，不予确认。

## 25、经营租赁、融资租赁

### (1) 经营租赁会计处理

经营租赁的租金支出在租赁期内按照直线法计入相关资产成本或当期损益。

### (2) 融资租赁会计处理

按租赁资产的公允价值与最低租赁付款额的现值两者中较低者作为租入资产的入账价值，租入资产的入账价值与最低租赁付款额之间的差额为未确认融资费用，在租赁期内按实际利率法摊销。最低租赁付款额扣除未确认融资费用后的余额以长期应付款列示。



## 五、税项

### 1、公司主要税种和税率

税种	计税依据	税率
增值税	应纳税销售额	3%、6%、17%
营业税	应纳税营业额	3%-5%
城市维护建设税	应纳流转税	7%
企业所得税	应纳税所得额	10%、16.5%、17%、25%
教育费附加	应纳流转税	4%-5%
文化事业建设费	广告收入营业额	3%
房产税	房产原值的 70%或房租收入	1.2%或 12%

各分公司、分厂执行的所得税税率

### 2、税收优惠及批文

本公司注册在南京高新技术产业开发区，2011年9月9日被江苏省科学技术厅等四部门认定为高新技术企业，证书编号：GF201132000228，该证书有效期三年。

本公司被国家发改委等四部门认定为2013-2014年度国家规划布局内重点软件企业（《关于印发2013-2014年度国家规划布局内重点软件企业和集成电路设计企业名单的通知》发改高技[2013]2458号），本公司2013年度的企业所得税税率减按10%征收。

### 3、其他说明

本公司之子公司中国制造网有限公司所得税根据香港法律规定按16.5%的税率征收。

本公司之子公司文笔网路科技有限公司营利事业所得税税率最高为17%，所得税核算方法系采用台湾地区财务会计准则公报第二十二号《所得税之会计处理准则》，资产及负债之账面价值与课税基础之差异，依预计回转年度之适用税率计算认列为递延所得税，并将应课税暂时性差异所产生之所得税影响数认列为递延所得税负债，与将可减除暂时性差异、亏损扣抵及所得税抵减所产生之所得税影响数认列为递延所得税资产，再评估其递延所得税资产之可实现性，认列其备抵评价金额，以前年度溢、低估之所得税，列为当年度所得税之调整项目。

## 六、企业合并及合并财务报表

### 1、子公司情况

#### (1) 通过设立或投资等方式取得的子公司

单位：元

子公司 全称	子公司 类型	注册地	业务性 质	注册资 本	经营范 围	期末实 际投资	实质上 构成对	持股比 例(%)	表决权 比例	是否合 并报表	少数股 东权益	少数股 东权益	从母公 司所有
-----------	-----------	-----	----------	----------	----------	------------	------------	-------------	-----------	------------	------------	------------	------------

					额	子公司 净投资 的其他 项目余 额		(%)			中用于 冲减少 数股东 损益的 金额	者权益 冲减子 公司少 数股东 分担的 本期亏 损超过 少数股 东在该 子公司 年初所 所有者 权益中 所享有 份额后 的余额
新一站 保险代 理有限 公司	有限责 任公司	中国南 京	网络保 险	1 亿元 人民币	100,000 ,000.00	0.00	100%	100%	是	0.00	0.00	0.00
在全国 区域内 (港、 澳、台 除外) 代理销 售保险 产品； 代理收 取保险 费；代 理相关 保险业 务的损 失勘查 和理 赔；中 国保监 会批准 的其他 业务 (经营 保险经 纪业务 许可证 有效期 至 2013 年 12 月												

					7日)								
文笔网 路科技 有限公 司	有限责 任公司	中国台 湾	互联网 应用	2.5 亿元 新台币	文教、 乐器、 育乐用 品批发 业（限 行业标 准分类 4581 书 籍、文 具批发 业、 4582 运 动用 品、器 材批发 业及 4583 玩 具、娱 乐用品 批发 业）、但 不得经 营书 籍、杂 志、报 纸业之 批发 业。资 讯软体 批发业 （限行 业标准 分类 4641 电 脑及其 周边设 备、软 体批发 业）。	53,220, 235.69	0.00	100%	100%	是	0.00	0.00	0.00
深圳市 慧择保 险经纪 有限公 司	有限责 任公司	中国深 圳	网络保 险	1,527 万 元人民 币	在全国 区域内 （港、 澳、台	10,000, 000.00	0.00	65.49%	65.49%	是	2,757,7 51.47	0.00	0.00

司					除外) 为投保人拟定投保方案、选择保险人、办理投保手续; 协助被保险人或受益人进行索赔; 再保险经纪业务; 为委托人提供防灾、防损或风险评估、风险管理咨询服务; 中国保监会批准的其他业务 (经营保险经纪业务许可证有效期至 2014 年 9 月 17 日)								
江苏中企教育科技股份有限公司	股份有限公司	中国南京	教育技术开发	3,700 万元人民币	一般经营项目: 教育类计算机软硬件技	35,000,000.00	0.00	94.6%	94.6%	是	1,998,020.17	0.00	0.00

					术研发、技术推广、技术转让、技术服务；企业管理咨询；商务咨询；设计、制作、代理发布国内各类广告（凭许可证经营的除外）；会务服务；展览展示服务；企业形象策划；市场营销策划。								
焦点进出口服务有限公司	有限责任公司	中国南京	进出口代理	5000 万元人民币	自营和代理各类商品及技术的进出口业务；企业管理咨询、商务信息咨询	50,000,000.00	0.00	100%	100%	是	0.00	0.00	0.00
上海文笔广告有限公司	有限责任公司	中国上海	广告代理	200 万元人民币	设计、制作、代理、	2,000,000.00	0.00	100%	100%	是	0.00	0.00	0.00

司				币	发布各 类广 告，								
深圳市 慧择时 代科技 有限公 司	有限责 任公司	中国深 圳	计算机 开发	100 万 元人民 币	计算机 硬件 技术开 发、销 售；经 济	1,000,0 00.00	0.00	65.49%	100%	是	0.00	0.00	0.00
Focus Technol ogy (USA) Inc.	有限责 任公司	美国洛 杉矶	商业服 务	800 万 元美元	进出口 贸易； 货运代 理、仓 储服务； 商务咨 询、企 业管理 咨询； 会务服 务、展 览及展 示服务；	6,153,5 00.00	0.00	100%	100%	是	0.00	0.00	0.00

通过设立或投资等方式取得的子公司的其他说明

(2) 同一控制下企业合并取得的子公司

单位：元

子公司 全称	子公司 类型	注册地	业务性 质	注册资 本	经营范 围	期末实 际投资 额	实质上 构成对 子公司 净投资 的其他 项目余 额	持股比 例(%)	表决权 比例 (%)	是否合 并报表	少数股 东权益	少数股 东权益 中用于 冲减少 数股东 损益的 金额	从母公 司所有 者权益 冲减子 公司少 数股东 分担的 本期亏 损超过 少数股 东在该 子公司 年初所 有者权

													益中所享有份额后的余额
中国制造网有限公司	有限责任公司	中国香港	互联网应用	1 仟元港币	互联网技术应用及贸易信息咨询服	9,693.71	14,300,000.00	100%	100%	是	0.00	0.00	0.00

通过同一控制下企业合并取得的子公司的其他说明

### (3) 非同一控制下企业合并取得的子公司

单位：元

子公司全称	子公司类型	注册地	业务性质	注册资本	经营范围	期末实际投资额	实质上构成对子公司净投资的其他项目余额	持股比例(%)	表决权比例(%)	是否合并报表	少数股东权益	少数股东权益中用于冲减少数股东损益的金额	从母公司所有者权益冲减子公司少数股东分担的本期亏损超过少数股东在该子公司年初所有者权益中所享有份额后的余额
焦点环球采购服务有限公司	有限责任公司	中国香港	采购代理	1 万元港币	国际贸易、转口贸易、保税区企业间的贸易及贸易代理；贸易咨询	0.00	522,800.00	100%	100%	是	0.00	0.00	0.00

					服务；根据客户的委托，承担检查、检验、监督、货物查验和其他技术服务								
育见科技股份有限公司	股份有限公司	中国台湾	信息服务	5,400 万元新台币	资讯软件批发业（限行业标准分类 4641 电脑及其周边设备软件批发业）；电子资讯供应服务业（限行业标准分类 6311 入口网站经营业及 6312 资料处理、网站代管及相关服务业）	0.00	11,140,200.00	100%	100%	是	0.00	0.00	0.00

通过非同一控制下企业合并取得的子公司的其他说明



## 2、合并范围发生变更的说明

### 合并报表范围发生变更说明

本期新纳入合并范围的子公司：本公司投资800万美元成立Focus Technology (USA) Inc.，目前实缴注册资本100万美元。该公司已于2013年5月30日成立并取得营业执照，于2013年内纳入合并报表范围。

本期新纳入合并范围的子公司：本公司于2013年5月2日收购育见科技股份有限公司100%股权，并增资至5,400万新台币，于2013年内纳入合并报表范围。

本期新纳入合并范围的子公司：本公司投资3500万元成立江苏中企教育科技股份有限公司。该公司已于2013年9月18日成立并取得企业法人营业执照，于2013年内纳入合并报表范围。

本期不再纳入合并范围的子公司：根据焦点科技第二届董事第二十九次会议决议，本公司决定放弃对本公司下属子公司吉林省安信电子商务有限公司的增资权，持股比例及表决权比例下降至30%，并于2013年11月28日完成了工商变更手续，自2013年12月1日起不再纳入合并报表范围。

√ 适用 □ 不适用

与上年相比本年（期）新增合并单位3家，原因为

本期新设立3家子公司，新增合并单位3家。

与上年相比本年（期）减少合并单位1家，原因为

本期放弃同比例增资权，原控股子公司变更为参股公司，减少合并单位1家。

## 3、报告期内新纳入合并范围的主体和报告期内不再纳入合并范围的主体

本期新纳入合并范围的子公司、特殊目的主体、通过受托经营或承租等方式形成控制权的经营实体

单位：元

名称	期末净资产	本期净利润
Focus Technology (USA) Inc.	6,471,428.84	374,528.85
江苏中企教育科技股份有限公司	36,963,373.06	-36,626.94
育见科技股份有限公司	9,633,072.05	-1,507,127.95

本期不再纳入合并范围的子公司、特殊目的主体、通过受托经营或承租等方式形成控制权的经营实体

单位：元

名称	处置日净资产	年初至处置日净利润
吉林省安信电子商务有限公司	10,295,660.89	165,573.60

新纳入合并范围的主体和不再纳入合并范围的主体的其他说明

## 4、报告期内发生的非同一控制下企业合并

单位：元

被合并方	商誉金额	商誉计算方法

育见科技股份有限公司	0.00
------------	------

非同一控制下企业合并的其他说明

是否存在通过多次交易分步实现企业合并且在本报告期取得控制权的情形

适用  不适用

## 5、境外经营实体主要报表项目的折算汇率

本期中国香港的子公司中国制造网有限公司、焦点环球采购服务有限公司主要报表项目采用的折算汇率为1:0.7862（港币兑换人民币）。

本期中国台湾的子公司文笔网路科技有限公司和育见科技股份有限公司主要报表项目采用的折算汇率为1:0.2063（新台币兑换人民币）。

本期美国的子公司Focus Technology (USA) Inc.主要报表项目采用的折算汇率为1: 6.0969（美元兑换人民币）。

## 七、合并财务报表主要项目注释

### 1、货币资金

单位：元

项目	期末数			期初数		
	外币金额	折算率	人民币金额	外币金额	折算率	人民币金额
现金：	--	--	431,160.66	--	--	403,330.11
人民币	--	--	305,166.71	--	--	115,477.61
英镑	3,250.00	10.0556	32,680.70	-	-	-
新台币	105,891.00	0.2063	21,845.31	79,000.00	0.2148	16,969.20
美元	9,171.00	6.0969	55,914.67	24,263.00	6.2855	152,505.09
欧元	1,687.82	8.4189	14,209.59	7,588.32	8.3176	63,116.61
港币	120.74	0.7862	94.93	39,630.00	0.8109	32,133.99
韩元	-	-	-	894,000.00	0.0058	5,179.12
新币	261.00	4.7845	1,248.75	1,424.00	5.1407	7,320.32
日元	-	-	-	120,000.00	0.0731	8,765.88
印度卢比	-	-	-	16,500.00	0.1129	1,862.29
银行存款：	--	--	1,284,388,045.30	--	--	1,536,383,671.96
人民币	--	--	1,260,904,622.29	--	--	1,515,633,072.94
美元	1,177,406.09	6.0969	7,178,531.73	221,143.71	6.2855	1,389,998.79
港币	5,447.03	0.7862	4,282.45	6,383.00	0.8109	5,175.65

新台币	79,014,100.00	0.2063	16,300,608.83	90,109,053.00	0.2148	19,355,424.58
其他货币资金:	--	--	2,096,729.92	--	--	1,951,371.95
人民币	--	--	2,096,729.92	--	--	1,951,371.95
合计	--	--	1,286,915,935.88	--	--	1,538,738,374.02

如有因抵押、质押或冻结等对使用有限制、存放在境外、有潜在回收风险的款项应单独说明

项 目	2013年12月31日	2012年12月31日
专业保险中介机构保证金存款	1,527,500.00	1,527,500.00

## 2、交易性金融资产

### (1) 交易性金融资产

单位：元

项目	期末公允价值	期初公允价值
指定为以公允价值计量且变动计入当期损益的金融资产	20,035,003.96	
合计	20,035,003.96	

### (2) 套期工具及对相关套期交易的说明

交易性金融资产年末数比年初数增加20,035,003.96元，增加原因主要系本公司下属子公司新一站保险代理有限公司本期新增购入货币式基金所致。

## 3、应收票据

### (1) 应收票据的分类

单位：元

种类	期末数	期初数
台湾地区银行支票	72,240.48	91,232.65
合计	72,240.48	91,232.65

## 4、应收利息

### (1) 应收利息

单位：元

项目	期初数	本期增加	本期减少	期末数
账龄一年以内的应收利	46,499,958.64	41,252,622.88	80,042,547.05	7,710,034.47

息				
合计	46,499,958.64	41,252,622.88	80,042,547.05	7,710,034.47

(2) 应收利息的说明

应收利息年末数比年初数减少38,789,924.17元,减少比例为83.42%,减少原因主要系本年度部分两年定期存款到期所致。

5、应收账款

(1) 应收账款按种类披露

单位: 元

种类	期末数				期初数			
	账面余额		坏账准备		账面余额		坏账准备	
	金额	比例(%)	金额	比例(%)	金额	比例(%)	金额	比例(%)
按组合计提坏账准备的应收账款								
组合 1-账龄分析法	8,256,086.48	100%		100%	4,105,575.19	100%	67.85	100%
组合小计	8,256,086.48	100%		100%	4,105,575.19	100%	67.85	100%
合计	8,256,086.48	--		--	4,105,575.19	--	67.85	--

应收账款种类的说明

本报告期末应收账款余额中无持公司5%以上(含5%)表决权股份的股东款项,无应收关联方款项的情况。

应收账款年末数比年初数增加4,150,511.29元,增加比例为101.09%,增加原因主要系本公司下属子公司深圳市慧择保险经纪有限公司应收的保险佣金收入增加所致。

期末单项金额重大并单项计提坏账准备的应收账款

适用  不适用

组合中,按账龄分析法计提坏账准备的应收账款

适用  不适用

单位: 元

账龄	期末数				期初数		
	账面余额		坏账准备	账面余额		坏账准备	
	金额	比例(%)		金额	比例(%)		
1年以内							
其中:	--	--	--	--	--	--	

1 年以内小计	8,256,086.48	100%		4,104,896.73	99.98%	
1 至 2 年				678.46	0.02%	67.85
合计	8,256,086.48	--		4,105,575.19	--	67.85

组合中，采用余额百分比法计提坏账准备的应收账款

适用  不适用

组合中，采用其他方法计提坏账准备的应收账款

适用  不适用

期末单项金额虽不重大但单项计提坏账准备的应收账款

适用  不适用

## (2) 应收账款中金额前五名单位情况

单位：元

单位名称	与本公司关系	金额	年限	占应收账款总额的比例 (%)
美亚财产保险有限公司	非关联方	1,816,472.96	1 年以内	22%
LANWAY TRADING LIMITED	非关联方	1,104,397.89	1 年以内	13.38%
大众保险股份有限公司	非关联方	951,097.41	1 年以内	11.52%
泰康人寿保险股份有限公司	非关联方	500,409.13	1 年以内	6.06%
中国太平洋财产保险股份有限公司	非关联方	392,310.06	1 年以内	4.75%
合计	--	4,764,687.45	--	57.71%

## 6、其他应收款

### (1) 其他应收款按种类披露

单位：元

种类	期末数				期初数			
	账面余额		坏账准备		账面余额		坏账准备	
	金额	比例 (%)	金额	比例 (%)	金额	比例 (%)	金额	比例 (%)
单项金额重大并单项计提坏账准备的其他应收款	15,000,000.00	72.2%	5,000,000.00	98.04%				
按组合计提坏账准备的其他应收款								
组合 1-账龄分析法	3,523,635.23	16.96%	100,000.00	1.96%	21,296,148.87	91.24%		

组合 2-确信可收回	2,253,159.79	10.84%			1,944,895.72	8.33%		
组合小计	5,776,795.02	27.8%	100,000.00	1.96%	23,241,044.59	99.57%		
单项金额虽不重大但单项计提坏账准备的其他应收款					100,000.00	0.43%	100,000.00	100%
合计	20,776,795.02	--	5,100,000.00	--	23,341,044.59	--	100,000.00	--

其他应收款种类的说明

期末单项金额重大并单项计提坏账准备的其他应收款

适用  不适用

单位：元

其他应收款内容	账面余额	坏账金额	计提比例 (%)	理由
江苏汇知网络科技有限公司	15,000,000.00	5,000,000.00	33%	对方未按约定期限还款
合计	15,000,000.00	5,000,000.00	--	--

组合中，采用账龄分析法计提坏账准备的其他应收款

适用  不适用

单位：元

账龄	期末数			期初数		
	账面余额		坏账准备	账面余额		坏账准备
	金额	比例 (%)		金额	比例 (%)	
1 年以内						
其中：						
1 年以内小计	3,423,635.23	97.16%		21,296,148.87	100%	
3 至 4 年	100,000.00	2.84%	100,000.00			
合计	3,523,635.23	--	100,000.00	21,296,148.87	--	

组合中，采用余额百分比法计提坏账准备的其他应收款

适用  不适用

组合中，采用其他方法计提坏账准备的其他应收款

适用  不适用

单位：元

组合名称	账面余额	坏账准备
职工借款	44,589.66	
员工备用金	147,425.50	
保证金	672,140.17	

房屋押金	1,376,654.46	
其他押金	12,350.00	
合计	2,253,159.79	

期末单项金额虽不重大但单项计提坏账准备的其他应收款

适用  不适用

## (2) 其他应收款金额前五名单位情况

单位：元

单位名称	与本公司关系	金额	年限	占其他应收款总额的比例(%)
江苏汇知网络科技有限公司	非关联方	15,000,000.00	1-2 年	72.2%
中国出口信用保险公司江苏分公司	非关联方	724,499.56	1 年以内	3.49%
浙江淘宝网络有限公司	非关联方	300,000.00	1 年以内	1.44%
深圳市粤海物业管理有限公司	非关联方	208,959.60	1 年以内 34,835.98, 1-2 年 68,062.32, 2-3 年 106,061.30	1.01%
谷歌广告(上海)有限公司	非关联方	160,000.00	1-2 年	0.77%
合计	--	16,393,459.16	--	78.91%

## 7、预付款项

### (1) 预付款项按账龄列示

单位：元

账龄	期末数		期初数	
	金额	比例 (%)	金额	比例 (%)
1 年以内	4,149,509.63	99.2%	7,304,988.85	97.54%
1 至 2 年	17,409.09	0.42%	184,422.14	2.46%
2 至 3 年	16,013.00	0.38%		
合计	4,182,931.72	--	7,489,410.99	--

预付款项账龄的说明

预付款项账龄1-3年的主要为预付的会展费、图片拍摄费和礼品费等。

(2) 预付款项金额前五名单位情况

单位：元

单位名称	与本公司关系	金额	时间	未结算原因
中通置业集团有限公司	非关联方	300,499.65	1 年以内	预付房租及物业管理费
西麦克国际展览有限责任公司	非关联方	250,401.68	1 年以内	预付展览费
中国电子国际展览广告有限责任公司	非关联方	237,861.00	1 年以内	预付展览费
南京中嘉国际会展有限公司	非关联方	197,550.00	1 年以内	预付展览费
浙江省国际贸易展览有限公司	非关联方	184,274.00	1 年以内	预付展览费
合计	--	1,170,586.33	--	--

预付款项主要单位的说明

(3) 预付款项的说明

预付款项年末数比年初数减少3,306,479.27元,减少比例为44.15%,减少原因主要系预付的研发合作经费、展览费和印务费的减少所致。

8、存货

(1) 存货分类

单位：元

项目	期末数			期初数		
	账面余额	跌价准备	账面价值	账面余额	跌价准备	账面价值
库存商品	358,783.76		358,783.76			
低值易耗品	745,130.67		745,130.67	757,643.45		757,643.45
合计	1,103,914.43		1,103,914.43	757,643.45		757,643.45

(2) 存货跌价准备情况

项目	计提存货跌价准备的依据	本期转回存货跌价准备的原因	本期转回金额占该项存货期末余额的比例 (%)

存货的说明

本公司董事会认为：本公司的存货经测试未发生减值，故无需就存货计提任何跌价准备。

存货年末数比年初数增加346,270.98元,增加比例为45.70%,增加原因主要系本公司下属子公司育见科技



股份有限公司本期新增库存商品所致。

## 9、其他流动资产

单位：元

项目	期末数	期初数
留抵及预缴税额	9,973,485.52	366,930.60
理财产品	480,000,000.00	149,000,000.00
合计	489,973,485.52	149,366,930.60

### 其他流动资产说明

其他流动资产年末数比年初数增加 340,606,554.92 元，增加比例为 228.03%，增加原因主要系本期购买理财产品增加所致。

## 10、可供出售金融资产

### (1) 可供出售金融资产情况

单位：元

项目	期末公允价值	期初公允价值
可供出售权益工具	124,260,000.00	80,370,000.00
合计	124,260,000.00	80,370,000.00

本期将持有至到期投资重分类为可供出售金融资产的，本期重分类的金额 0.00 元，该金额占重分类前持有至到期投资总额的比例 0%。

### 可供出售金融资产的说明

可供出售金融资产年末数比年初数增加 43,890,000.00 元，增加比例为 54.61%，增加原因为：对江苏润和的可供出售金融资产公允价值变动所致。

## 11、长期应收款

单位：元

种类	期末数	期初数
其他	15,847,430.59	6,451,289.66
合计	15,847,430.59	6,451,289.66

## 12、对合营企业投资和联营企业投资

单位：元

被投资单位名称	本企业持股比	本企业在被投	期末资产总额	期末负债总额	期末净资产总	本期营业收入	本期净利润
---------	--------	--------	--------	--------	--------	--------	-------

称	例(%)	资单位表决权比例(%)			额	总额	
一、合营企业							
二、联营企业							
南京点品网络科技有限公司	30%	30%	2,594,752.47	281.13	2,594,471.34		-1,430,335.83
吉林省安信电子商务有限公司	30%	30%	28,629,932.26	12,420,114.74	16,209,817.52	76,732.84	-5,758.77

合营企业、联营企业的重要会计政策、会计估计与公司的会计政策、会计估计存在重大差异的说明

### 13、长期股权投资

#### (1) 长期股权投资明细情况

单位：元

被投资单位	核算方法	投资成本	期初余额	增减变动	期末余额	在被投资单位持股比例(%)	在被投资单位表决权比例(%)	在被投资单位持股比例与表决权比例不一致的说明	减值准备	本期计提减值准备	本期现金红利
江苏赛联信息产业研究院股份有限公司	成本法	2,000,000.00	2,000,000.00		2,000,000.00	4%	4%				
南京点品网络科技有限公司	权益法	1,500,000.00	1,207,442.15	-429,100.75	778,341.40	30%	30%				
吉林省安信电子商务有限公司	权益法	5,100,000.00		4,862,945.26	4,862,945.26	30%	30%				
合计	--	8,600,000.00	3,207,442.15	4,433,844.51	7,641,286.66	--	--	--			

## 14、投资性房地产

### (1) 按成本计量的投资性房地产

单位：元

项目	期初账面余额	本期增加	本期减少	期末账面余额
一、账面原值合计	24,041,214.45	3,036,236.14		27,077,450.59
1.房屋、建筑物	24,041,214.45	3,036,236.14		27,077,450.59
二、累计折旧和累计摊销合计	5,193,098.91	1,935,188.04		7,128,286.95
1.房屋、建筑物	5,193,098.91	1,935,188.04		7,128,286.95
三、投资性房地产账面净值合计	18,848,115.54	1,101,048.10		19,949,163.64
1.房屋、建筑物	18,848,115.54	1,101,048.10		19,949,163.64
五、投资性房地产账面价值合计	18,848,115.54	1,101,048.10		19,949,163.64
1.房屋、建筑物	18,848,115.54	1,101,048.10		19,949,163.64

单位：元

	本期
本期折旧和摊销额	1,202,063.71
投资性房地产本期减值准备计提额	0.00

## 15、固定资产

### (1) 固定资产情况

单位：元

项目	期初账面余额	本期增加		本期减少	期末账面余额
一、账面原值合计：	48,569,402.36	7,234,891.11		6,282,643.51	49,521,649.96
其中：房屋及建筑物	11,297,442.48			3,036,236.14	8,261,206.34
机器设备	30,440,195.58	5,988,739.11		1,742,582.37	34,686,352.32
运输工具	6,831,764.30	1,246,152.00		1,503,825.00	6,574,091.30
--	期初账面余额	本期新增	本期计提	本期减少	本期期末余额
二、累计折旧合计：	20,783,009.87	6,801,456.77		2,964,458.07	24,620,008.57
其中：房屋及建筑物	4,035,741.98	446,750.98		733,124.33	3,749,368.63
机器设备	13,011,451.00	5,430,788.48		1,435,266.52	17,006,972.96
运输工具	3,735,816.89	923,917.31		796,067.22	3,863,666.98

--	期初账面余额	--	本期期末余额
三、固定资产账面净值合计	27,786,392.49	--	24,901,641.39
其中：房屋及建筑物	7,261,700.50	--	4,511,837.71
机器设备	17,428,744.58	--	17,679,379.36
运输工具	3,095,947.41	--	2,710,424.32
五、固定资产账面价值合计	27,786,392.49	--	24,901,641.39
其中：房屋及建筑物	7,261,700.50	--	4,511,837.71
机器设备	17,428,744.58	--	17,679,379.36
运输工具	3,095,947.41	--	2,710,424.32

本期折旧额 6,801,456.77 元；本期由在建工程转入固定资产原价为 0.00 元。

## 16、在建工程

### (1) 在建工程情况

单位：元

项目	期末数			期初数		
	账面余额	减值准备	账面价值	账面余额	减值准备	账面价值
焦点科技大厦及附属工程	2,309,200.00		2,309,200.00			
合计	2,309,200.00		2,309,200.00			

### (2) 重大在建工程项目变动情况

单位：元

项目名称	预算数	期初数	本期增加	转入固定资产	其他减少	工程投入占预算比例 (%)	工程进度	利息资本化累计金额	其中：本期利息资本化金额	本期利息资本化率 (%)	资金来源	期末数
焦点科技大厦及附属工程	467,739,974.95		2,309,200.00			0.49%	设计阶段				募集资金	2,309,200.00
合计	467,739,974.95		2,309,200.00			--	--			--	--	2,309,200.00

在建工程项目变动情况的说明

### (3) 在建工程的说明

在建工程年末数比年初数增加2,309,200.00元，增加原因为：本公司本期新增在建工程项目所致。

## 17、无形资产

### (1) 无形资产情况

单位：元

项目	期初账面余额	本期增加	本期减少	期末账面余额
<b>一、账面原值合计</b>	122,431,021.98	11,564,017.97	4,563,383.96	129,431,655.99
土地使用权	32,133,617.60		2,253,527.00	29,880,090.60
软件	3,389,241.97	911,566.34	977.18	4,299,831.13
著作权	27,129,624.11	10,642,627.83	1,022,856.98	36,749,394.96
销售网络	49,098,552.63		1,286,022.80	47,812,529.83
专利权		9,823.80		9,823.80
保险平台	10,679,985.67			10,679,985.67
<b>二、累计摊销合计</b>	59,832,289.82	12,131,200.08	1,874,061.23	70,089,428.67
土地使用权	383,108.14	636,003.66	272,109.55	747,002.25
软件	2,480,092.84	352,521.16	384.70	2,832,229.30
著作权	23,298,750.69	2,763,466.42	1,022,856.98	25,039,360.13
销售网络	31,224,342.23	6,242,510.09	578,710.00	36,888,142.32
专利权		701.63		701.63
保险平台	2,445,995.92	2,135,997.12		4,581,993.04
<b>三、无形资产账面净值合计</b>	62,598,732.16	-567,182.11	2,689,322.73	59,342,227.32
土地使用权	31,750,509.46	-636,003.66	1,981,417.45	29,133,088.35
软件	909,149.13	559,045.18	592.48	1,467,601.83
著作权	3,830,873.42	7,879,161.41		11,710,034.83
销售网络	17,874,210.40	-6,242,510.09	707,312.80	10,924,387.51
专利权		9,122.17		9,122.17
保险平台	8,233,989.75	-2,135,997.12		6,097,992.63
土地使用权				
软件				
著作权				
销售网络				
专利权				
保险平台				
<b>无形资产账面价值合计</b>	62,598,732.16	-567,182.11	2,689,322.73	59,342,227.32
土地使用权	31,750,509.46	-636,003.66	1,981,417.45	29,133,088.35

软件	909,149.13	559,045.18	592.48	1,467,601.83
著作权	3,830,873.42	7,879,161.41		11,710,034.83
销售网络	17,874,210.40	-6,242,510.09	707,312.80	10,924,387.51
专利权		9,122.17		9,122.17
保险平台	8,233,989.75	-2,135,997.12		6,097,992.63

本期摊销额 12,131,200.08 元。

## (2) 公司开发项目支出

单位：元

项目	期初数	本期增加	本期减少		期末数
			计入当期损益	确认为无形资产	
中国制造网决策支持中心项目	1,523,807.31	2,513,115.03		4,036,922.34	
商情分析软件开发项目	1,340,508.45	756,068.64		2,096,577.09	
合计	2,864,315.76	3,269,183.67		6,133,499.43	

本期开发支出占本期研究开发项目支出总额的比例 10.55%。

通过公司内部研发形成的无形资产占无形资产期末账面价值的比例 19.77%。

公司开发项目的说明，包括本期发生的单项价值在 100 万元以上且以评估值为入账依据的，应披露评估机构名称、评估方法

## 18、长期待摊费用

单位：元

项目	期初数	本期增加额	本期摊销额	其他减少额	期末数	其他减少的原因
网路建设费		10,300.00	4,291.60		6,008.40	
装修费	660,168.88	243,259.13	503,857.07	18,250.86	381,320.08	退租
预存话费	387,750.00	18,000.00	220,500.00		185,250.00	
公告费	240,000.00		120,000.00		120,000.00	
合计	1,287,918.88	271,559.13	848,648.67	18,250.86	692,578.48	--

长期待摊费用的说明

## 19、递延所得税资产和递延所得税负债

### (1) 递延所得税资产和递延所得税负债不以抵销后的净额列示

已确认的递延所得税资产和递延所得税负债

单位：元

项目	期末数	期初数
递延所得税资产：		
资产减值准备	510,000.00	15,016.96
无形资产摊销	1,446,109.69	2,288,886.91
小计	1,956,109.69	2,303,903.87
递延所得税负债：		
计入资本公积的可供出售金融资产公允价值变动	10,476,000.00	9,130,500.00
小计	10,476,000.00	9,130,500.00

未确认递延所得税资产明细

单位：元

项目	期末数	期初数
可抵扣暂时性差异	13,023,478.77	6,798,388.49
合计	13,023,478.77	6,798,388.49

未确认递延所得税资产的可抵扣亏损将于以下年度到期

单位：元

年份	期末数	期初数	备注
2015			
2016	1,911,372.04	1,911,372.04	
2017	15,582,584.01	15,582,584.01	
2018	23,779,447.08		
2020	2,626,781.59	2,735,010.60	
2021	7,240,975.48	7,539,319.11	
2022	3,832,819.23	3,990,739.56	
2023	3,536,626.69		
合计	58,510,606.12	31,759,025.32	--

应纳税差异和可抵扣差异项目明细

单位：元

项目	暂时性差异金额	
	期末	期初
应纳税差异项目		
可抵扣差异项目		
应收账款		

其他应收款	5,100,000.00	
无形资产	14,461,096.88	
小计	19,561,096.88	

(2) 递延所得税资产和递延所得税负债以抵销后的净额列示

互抵后的递延所得税资产及负债的组成项目

单位：元

项目	报告期末互抵后的递延所得税资产或负债	报告期末互抵后的可抵扣或应纳税暂时性差异	报告期初互抵后的递延所得税资产或负债	报告期初互抵后的可抵扣或应纳税暂时性差异
递延所得税资产	1,956,109.69		2,303,903.87	
递延所得税负债	10,476,000.00		9,130,500.00	

递延所得税资产和递延所得税负债互抵明细

单位：元

项目	本期互抵金额

递延所得税资产和递延所得税负债的说明

20、资产减值准备明细

单位：元

项目	期初账面余额	本期增加	本期减少		期末账面余额
			转回	转销	
一、坏账准备	100,067.85	5,000,942.15		1,010.00	5,100,000.00
合计	100,067.85	5,000,942.15		1,010.00	5,100,000.00

资产减值明细情况的说明

21、短期借款

(1) 短期借款分类

单位：元

项目	期末数	期初数
质押借款	263,999.06	
合计	263,999.06	

短期借款分类的说明



(2) 已逾期未偿还的短期借款情况

单位：元

贷款单位	贷款金额	贷款利率	贷款资金用途	未按期偿还原因	预计还款期
------	------	------	--------	---------	-------

资产负债表日后已偿还金额元。

短期借款的说明，包括已到期短期借款获展期的，说明展期条件、新的到期日

上述质押借款年末余额系保险后出口押汇业务借款218,999.06元和存单质押借款45,000.00元。

22、应付票据

单位：元

种类	期末数	期初数
银行承兑汇票	11,019.93	4,285.26
合计	11,019.93	4,285.26

下一会计期间将到期的金额11,019.93元。

应付票据的说明

23、应付账款

(1) 应付账款情况

单位：元

项目	期末数	期初数
1 年以内	18,146,453.10	9,361,087.56
1-2 年	19,166.57	21,589.88
2-3 年	1,089.88	
合计	18,166,709.55	9,382,677.44

24、预收账款

(1) 预收账款情况

单位：元

项目	期末数	期初数
1 年以内	80,691,330.89	57,911,621.86
1-2 年	377,957.69	
合计	81,069,288.58	57,911,621.86

## (2) 账龄超过一年的大额预收账款情况的说明

无账龄超过一年的大额预收款项的情况。

预收账款年末数比年初数增加23,157,666.72元，增加比例为39.99%，增加原因为：本公司本期预收客户款项增加所致。

## 25、应付职工薪酬

单位：元

项目	期初账面余额	本期增加	本期减少	期末账面余额
一、工资、奖金、津贴和补贴	18,268,143.31	174,642,903.88	170,261,210.95	22,649,836.24
二、职工福利费		15,563,870.34	15,563,870.34	
三、社会保险费	255,557.81	32,768,940.58	32,753,927.10	270,571.29
其中：1.医疗保险费	144,496.83	8,800,494.76	8,786,921.93	158,069.66
2.基本养老保险费	110,128.69	20,744,949.16	20,743,052.23	112,025.62
3.年金缴费				
4.失业保险费	788.38	1,903,536.87	1,903,993.15	332.10
5.工伤保险费	55.35	510,173.12	510,173.12	55.35
6.生育保险费	88.56	809,786.67	809,786.67	88.56
四、住房公积金		10,339,096.85	10,339,096.85	
五、辞退福利		123,878.00	123,878.00	
六、其他		1,176,325.35	1,176,325.35	
其中：1.工会经费和职工教育经费		948,146.67	948,146.67	
2.非货币性福利		228,178.68	228,178.68	
合计	18,523,701.12	234,615,015.00	230,218,308.59	22,920,407.53

应付职工薪酬中属于拖欠性质的金额 0.00 元。

工会经费和职工教育经费金额 948,146.67 元，非货币性福利金额 228,178.68 元，因解除劳动关系给予补偿 123,878.00 元。

应付职工薪酬预计发放时间、金额等安排

## 26、应交税费

单位：元

项目	期末数	期初数
增值税	38,395.21	32,215.98

营业税	3,220,443.51	3,528,079.55
企业所得税	0	4,094,012.46
个人所得税	429,490.16	232,073.41
城市维护建设税	220,051.70	247,985.69
教育费附加	200,044.77	221,593.95
堤防费	339.02	108.59
河道管理费		322.71
文化事业建设费		11,563.91
合计	4,108,764.37	8,367,956.25

应交税费说明，所在地税务机关同意各分公司、分厂之间应纳税所得额相互调剂的，应说明税款计算过程

## 27、其他应付款

### (1) 其他应付款情况

单位：元

项目	期末数	期初数
房租押金	436,814.10	329,779.90
代收代付款	75,600.00	458,324.53
代理商保证金	70,000.00	70,000.00
领动项目资金	62,500.00	62,500.00
上门服务费	2,164,419.47	
补助项目暂拨款	2,000,000.00	2,000,000.00
其他	110,419.05	240,522.47
合计	4,919,752.62	3,161,126.90

### (2) 账龄超过一年的大额其他应付款情况的说明

对方名称	金额	未偿还原因
江苏省国际信托有限公司	2,000,000.00	所资助的研发项目未完工
四川时代和信实业有限公司	193,994.00	房租押金

### (3) 金额较大的其他应付款说明内容

对方名称	金额	性质或内容
江苏省国际信托有限公司	2,000,000.00	补助项目暂拨款
四川时代和信实业有限公司	252,192.20	房租押金
恒鼎实业(中国)集团有限公司	158,717.00	房租押金

## 28、其他流动负债

单位：元

项目	期末账面余额	期初账面余额
会员及增值服务收入	149,433,037.28	143,213,941.56
预交税金及附加	-7,466,996.01	-6,647,700.78
政府补贴	14,928,768.65	17,826,030.22
合计	156,894,809.92	154,392,271.00

其他流动负债说明

## 29、长期应付款

### (1) 金额前五名长期应付款情况

单位：元

单位	期限	初始金额	利率 (%)	应计利息	期末余额	借款条件
南京高新技术产业开发区管理委员会财政局	15 年	4,681,000.00	0%	0.00	4,639,000.00	本公司在南京高新技术产业开发区经营达 15 年（含 15 年）以上。

### (2) 长期应付款中的应付融资租赁款明细

单位：元

单位	期末数		期初数	
	外币	人民币	外币	人民币

由独立第三方为公司融资租赁提供担保的金额元。

长期应付款的说明

本公司2013年12月31日长期应付款余额全部系南京高新技术产业开发区管理委员会财政局下拨给本公司的挖潜改造资金。根据本公司与该局签订的协议，若本公司在南京高新技术产业开发区经营未达15年（含15年）以上，则本公司需退还上述该局拨付的挖潜改造资金，但无需支付利息；反之则无需退还本金及支付利息。本年减少42,000.00元，系借款合同已到期结转营业外收入。

## 30、股本

单位：元

	期初数	本期变动增减（+、-）					期末数
		发行新股	送股	公积金转股	其他	小计	
股份总数	117,500,000.00						117,500,000.00

股本变动情况说明，本报告期内有增资或减资行为的，应披露执行验资的会计师事务所名称和验资报告文号；运行不足 3 年的股份有限公司，设立前的年份只需说明净资产情况；有限责任公司整体变更为股份公司应说明公司设立时的验资情况

上述股本业经上海众华沪银会计师事务所沪众会验字（2009）第4025号验资报告验证确认，本年度股本未发生变动，与注册资本一致。

### 31、资本公积

单位：元

项目	期初数	本期增加	本期减少	期末数
资本溢价（股本溢价）	1,155,982,814.73			1,155,982,814.73
其他资本公积	51,739,500.00	42,544,500.00		94,284,000.00
合计	1,207,722,314.73	42,544,500.00		1,250,266,814.73

#### 资本公积说明

本报告期资本公积本期增减额主要系可供出售金融资产公允价值变动等原因所导致的影响金额。

### 32、盈余公积

单位：元

项目	期初数	本期增加	本期减少	期末数
法定盈余公积	58,750,000.00			58,750,000.00
合计	58,750,000.00			58,750,000.00

盈余公积说明，用盈余公积转增股本、弥补亏损、分派股利的，应说明有关决议

公司盈余公积系根据公司章程从税后利润中提取，法定盈余公积提取至股本的50%。

### 33、未分配利润

单位：元

项目	金额	提取或分配比例
调整前上年末未分配利润	320,664,195.30	--
调整后年初未分配利润	320,664,195.30	--
加：本期归属于母公司所有者的净利润	138,990,373.35	--
应付普通股股利	94,000,000.00	
期末未分配利润	365,654,568.65	--

调整年初未分配利润明细：

- 1)、由于《企业会计准则》及其相关新规定进行追溯调整，影响年初未分配利润 0.00 元。
- 2)、由于会计政策变更，影响年初未分配利润 0.00 元。
- 3)、由于重大会计差错更正，影响年初未分配利润 0.00 元。

4)、由于同一控制导致的合并范围变更,影响年初未分配利润 0.00 元。

5)、其他调整合计影响年初未分配利润 0.00 元。

未分配利润说明,对于首次公开发行证券的公司,如果发行前的滚存利润经股东大会决议由新老股东共同享有,应明确予以说明;如果发行前的滚存利润经股东大会决议在发行前进行分配并由老股东享有,公司应明确披露应付股利中老股东享有的经审计的利润数

### 34、营业收入、营业成本

#### (1) 营业收入、营业成本

单位: 元

项目	本期发生额	上期发生额
主营业务收入	507,081,673.58	446,377,185.76
其他业务收入	3,790,037.17	3,266,654.67
营业成本	159,956,051.77	129,008,127.64

#### (2) 主营业务(分行业)

单位: 元

行业名称	本期发生额		上期发生额	
	营业收入	营业成本	营业收入	营业成本
B2B	466,090,209.60	126,960,998.55	434,612,420.01	117,217,375.25
保险	26,758,050.01	18,617,314.47	11,764,765.75	10,641,542.61
贸易	14,233,413.97	13,167,575.04		
合计	507,081,673.58	158,745,888.06	446,377,185.76	127,858,917.86

#### (3) 主营业务(分产品)

单位: 元

产品名称	本期发生额		上期发生额	
	营业收入	营业成本	营业收入	营业成本
会员费	239,483,163.28	57,027,260.12	226,562,522.31	47,192,329.91
增值服务费	92,359,156.93	22,038,578.46	74,176,514.89	15,450,757.37
认证供应商服务	100,146,092.84	32,126,162.00	99,139,712.00	38,011,980.51
网络广告	21,394,141.16	5,105,032.08	20,200,913.17	4,207,792.84
文笔天天网服务	13,521,692.96	10,621,005.20	14,008,405.79	11,410,765.85
保险佣金	23,188,591.20	16,986,265.45	9,893,548.12	9,223,833.95
咨询服务	2,360,729.01	1,569,722.58	1,983,524.96	2,167,315.61

商品销售	14,628,106.20	13,271,862.17	412,044.52	194,141.82
合计	507,081,673.58	158,745,888.06	446,377,185.76	127,858,917.86

#### (4) 主营业务（分地区）

单位：元

地区名称	本期发生额		上期发生额	
	营业收入	营业成本	营业收入	营业成本
华东地区	253,837,609.75	82,069,608.55	246,275,114.85	68,102,000.68
华南地区	180,554,141.61	44,002,470.79	142,476,636.14	37,762,927.57
大陆其他地区	44,815,749.38	9,067,550.11	42,680,177.38	10,237,492.32
境外（含港澳台）	27,874,172.84	23,606,258.61	14,945,257.39	11,756,497.29
合计	507,081,673.58	158,745,888.06	446,377,185.76	127,858,917.86

#### (5) 公司来自前五名客户的营业收入情况

单位：元

客户名称	主营业务收入	占公司全部营业收入的比例(%)
客户 1	8,490,566.04	1.66%
客户 2	6,334,706.42	1.24%
客户 3	3,038,824.71	0.59%
客户 4	2,141,509.44	0.42%
客户 5	1,886,792.45	0.37%
合计	21,892,399.06	4.28%

#### 营业收入的说明

营业收入本年发生数比上年发生数增加了61,227,870.32元，增加比例为13.62%。营业成本本年发生数比上年发生数增加了30,947,924.13元，增加比例为23.99%。

### 35、营业税金及附加

单位：元

项目	本期发生额	上期发生额	计缴标准
营业税	14,438,765.66	12,933,594.88	3%-5%
城市维护建设税	1,014,539.14	906,488.74	7%
教育费附加	723,956.57	648,290.51	5%
文化事业建设费	599.55	196,851.73	3%
房产税	323,837.07	230,169.02	12%、1.2%

合计	16,501,697.99	14,915,394.88	--
----	---------------	---------------	----

#### 营业税金及附加的说明

营业税金及附加本年发生数比上年发生数增加了1,586,303.11元，增加比例为10.64%。

### 36、销售费用

单位：元

项目	本期发生额	上期发生额
工资及福利	109,375,450.41	111,286,400.89
办公费	31,955,791.54	18,380,289.74
广告宣传费	19,560,310.53	21,438,885.99
收购销售网络摊销	178,340.86	255,959.52
折旧费	1,229,478.64	985,570.21
其他	1,292,648.29	1,368,370.80
合计	163,592,020.27	153,715,477.15

### 37、管理费用

单位：元

项目	本期发生额	上期发生额
工资及福利费	72,735,757.34	54,700,146.98
办公费	19,544,846.89	18,048,385.38
折旧费	2,707,908.04	2,466,004.56
低值易耗品	264,221.35	840,347.06
审计咨询费	793,693.67	648,650.76
招待费	864,684.05	831,333.61
相关税费	473,829.37	295,789.03
其他	4,284,301.80	3,654,078.90
合计	101,669,242.51	81,484,736.28

### 38、财务费用

单位：元

项目	本期发生额	上期发生额
利息支出	3,569.58	
利息收入	-47,497,024.93	-53,384,461.34



汇兑损失	564,766.65	39,504.45
汇兑收益	-836,962.35	-37,144.60
银行手续费	337,181.19	176,436.12
合计	-47,428,469.86	-53,205,665.37

### 39、公允价值变动收益

单位：元

产生公允价值变动收益的来源	本期发生额	上期发生额
交易性金融资产	35,003.96	
合计	35,003.96	

#### 公允价值变动收益的说明

公允价值变动收益发生数本年发生数比上年发生数增加35,003.96元，增长主要原因系本期交易性金融资产公允价值变动所致。

### 40、投资收益

#### (1) 投资收益明细情况

单位：元

项目	本期发生额	上期发生额
权益法核算的长期股权投资收益	-754,853.76	-278,172.74
处置长期股权投资产生的投资收益	-62,088.79	
持有可供出售金融资产等期间取得的投资收益	600,000.00	450,000.00
处置交易性金融资产取得的投资收益	354,349.99	
其他	15,965,213.73	4,319,386.74
合计	16,102,621.17	4,491,214.00

#### (2) 按权益法核算的长期股权投资收益

单位：元

被投资单位	本期发生额	上期发生额	本期比上期增减变动的原因
南京点品网络科技有限公司	-429,100.75	-278,172.74	损益调整
吉林省安信电子商务有限公司	-325,753.01		损益调整
合计	-754,853.76	-278,172.74	--

投资收益的说明，若投资收益汇回有重大限制的，应予以说明。若不存在此类重大限制，也应做出说明

投资收益本年发生数比上年发生数增加11,611,407.17元，增加比例为258.54%，增加的主要原因系本期理财

产品投资收益增加所致。

#### 41、资产减值损失

单位：元

项目	本期发生额	上期发生额
一、坏账损失	5,000,942.15	67.85
合计	5,000,942.15	67.85

#### 42、营业外收入

##### (1) 营业外收入情况

单位：元

项目	本期发生额	上期发生额	计入当期非经常性损益的金额
非流动资产处置利得合计	2,675,742.37	409.19	2,675,742.37
其中：固定资产处置利得	146,381.33	409.19	146,381.33
无形资产处置利得	2,529,361.04		2,529,361.04
政府补助	25,526,482.52	21,348,485.78	25,526,482.52
赔偿收入		1,520.00	
手续费返还	203,133.56	252,199.53	203,133.56
其他	86,218.47	1,109.97	86,218.47
合计	28,491,576.92	21,603,724.47	28,491,576.92

##### 营业外收入说明

营业外收入本年发生数比上年发生数增加6,887,852.45元，增加比例为31.88%，增加的主要原因系本期政府补助增加以及处置无形资产净收益增加所致。

##### (2) 计入当期损益的政府补助

单位：元

补助项目	本期发生额	上期发生额	与资产相关/与收益相关	是否属于非经常性损益
江苏省国际电子商务平台		1,700,000.00	与收益相关	是
新型网络化操作系统中商务职能服务系统应用		3,200,000.00	与收益相关	是
浦口财政局商务发展专项资金		2,661,000.00	与收益相关	是

全球汽配网 ("ALL2CAR") 外贸公 共服务平台	1,510,000.00	2,500,000.00	与收益相关	是
江苏工业数字虚拟展览 馆项目	-81,632.66	7,607,142.86	与收益相关	是
南京市新兴产业引导专 项基金	250,000.00	250,000.00	与收益相关	是
南京市软件和信息服务业 发展专项资金	250,000.00	250,000.00	与收益相关	是
第四方现代物流电子商 务服务平台	1,695,000.00	1,271,250.00	与收益相关	是
第三方保险电子商务服 务试点项目	1,205,769.23	623,076.92	与收益相关	是
第三方金融保险行业电 子商务平台的研发及服务 产业化	1,278,125.00	562,500.00	与收益相关	是
基于云平台的工业产品 虚拟展示技术研究及产 业化	10,510,000.00		与收益相关	是
南京市电子商务工程技 术研究中心	150,000.00		与收益相关	是
基于新一代信息技术的 互动教学系统的联合研 发	250,000.00		与收益相关	是
中小企业电子采购云平 台的研发与服务应用示 范	2,500,000.00		与收益相关	是
基于中小企业电子采购 云平台的技术研究及产 业化项目	4,500,000.00		与收益相关	是
基于互联网的专业化保 险服务平台的研发及应 用示范	1,000,000.00		与收益相关	是
其他财政扶持	509,220.95	723,516.00	与收益相关	是
合计	25,526,482.52	21,348,485.78	--	--

### 43、营业外支出

单位：元

项目	本期发生额	上期发生额	计入当期非经常性损益
----	-------	-------	------------

			的金额
非流动资产处置损失合计	21,926.99	39,863.62	21,926.99
其中：固定资产处置损失	21,926.99	39,863.62	21,926.99
对外捐赠	61,131.00	100,442.00	61,131.00
其他	149,320.20	73,410.53	149,320.20
合计	232,378.19	213,716.15	232,378.19

营业外支出说明

44、所得税费用

单位：元

项目	本期发生额	上期发生额
按税法及相关规定计算的当期所得税	19,317,482.49	25,877,534.73
递延所得税调整	347,794.18	62,801.39
合计	19,665,276.67	25,940,336.12

45、基本每股收益和稀释每股收益的计算过程

项目	序号	2013年度	2012年度
当期普通股股东净利润	1	138,990,373.35	125,573,209.83
非经常性损益	2	39,575,267.89	16,699,130.89
扣除非经常性损益净利润	3=1-2	99,415,105.46	108,874,078.94
期初股份总数	4	117,500,000.00	117,500,000.00
报告期因公积金转增股本或股票股利分配等增加的股份数	5	-	-
报告期因发行新股或债转股等增加股份数	6	-	-
报告期月份数	7	12	12
增加股份下一月起至报告期期末的月份数	8	-	-
发行在外的普通股加权平均股数	9=4+6*8/7	117,500,000.00	117,500,000.00
基本每股收益	10=1/9	1.18	1.07
扣除非经常性损益基本每股收益	11=3/9	0.85	0.93

46、其他综合收益

单位：元

项目	本期发生额	上期发生额
1.可供出售金融资产产生的利得（损失）金额	43,890,000.00	60,870,000.00
减：可供出售金融资产产生的所得税影响	1,345,500.00	9,130,500.00

小计	42,544,500.00	51,739,500.00
4.外币财务报表折算差额	-1,762,458.07	1,245,551.64
小计	-1,762,458.07	1,245,551.64
合计	40,782,041.93	52,985,051.64

其他综合收益说明

其他综合收益减少原因为：本年可供出售金融资产公允价值大幅下降所致。

47、现金流量表附注

(1) 收到的其他与经营活动有关的现金

单位：元

项目	金额
政府补贴与递延收益	30,077,220.95
利息收入	85,432,911.35
收到往来款等	15,435,608.09
其他营业外收入	289,352.03
合计	131,235,092.42

收到的其他与经营活动有关的现金说明

(2) 支付的其他与经营活动有关的现金

单位：元

项目	金额
支付往来款等	20,230,498.10
销售费用支出	53,015,769.38
管理费用支出	32,265,233.69
营业外支出	210,451.20
银行手续费	337,181.19
合计	106,059,133.56

支付的其他与经营活动有关的现金说明

(3) 支付的其他与投资活动有关的现金

单位：元

项目	金额
----	----

处置子公司的现金净流出	818,237.80
合计	818,237.80

支付的其他与投资活动有关的现金说明

#### 48、现金流量表补充资料

##### (1) 现金流量表补充资料

单位：元

补充资料	本期金额	上期金额
1. 将净利润调节为经营活动现金流量：	--	--
净利润	136,311,773.11	123,666,588.20
加：资产减值准备	5,000,942.15	67.85
固定资产折旧、油气资产折耗、生产性生物资产折旧	8,003,520.48	7,014,350.01
无形资产摊销	12,131,200.08	15,576,994.02
长期待摊费用摊销	848,648.67	642,252.15
处置固定资产、无形资产和其他长期资产的损失（收益以“-”号填列）	-2,653,815.38	39,454.43
公允价值变动损失（收益以“-”号填列）	-35,003.96	
财务费用（收益以“-”号填列）	-1,974,484.18	651,137.44
投资损失（收益以“-”号填列）	-16,102,621.17	-4,491,214.00
递延所得税资产减少（增加以“-”号填列）	347,794.18	62,801.39
存货的减少（增加以“-”号填列）	-346,270.98	-2,280.13
经营性应收项目的减少（增加以“-”号填列）	2,048,969.05	-25,973,739.19
经营性应付项目的增加（减少以“-”号填列）	38,639,092.51	-14,634,107.91
经营活动产生的现金流量净额	182,219,744.56	102,552,304.26
2. 不涉及现金收支的重大投资和筹资活动：	--	--
3. 现金及现金等价物净变动情况：	--	--
现金的期末余额	1,285,388,435.88	1,537,210,874.02
减：现金的期初余额	1,537,210,874.02	1,718,734,585.09
现金及现金等价物净增加额	-251,822,438.14	-181,523,711.07

##### (2) 现金和现金等价物的构成

单位：元

项目	期末数	期初数
----	-----	-----

一、现金	1,285,388,435.88	1,537,210,874.02
其中：库存现金	431,160.66	403,330.11
可随时用于支付的银行存款	1,284,957,275.22	1,536,807,543.91
三、期末现金及现金等价物余额	1,285,388,435.88	1,537,210,874.02

现金流量表补充资料的说明

## 八、关联方及关联交易

### 1、本企业的母公司情况

母公司名称	关联关系	企业类型	注册地	法定代表人	业务性质	注册资本	母公司对本企业的持股比例 (%)	母公司对本企业的表决权比例 (%)	本企业最终控制方	组织机构代码
沈锦华先生	控股股东	自然人					58.75%	58.75%		

本企业的母公司情况的说明

截至2013年12月31日止，沈锦华先生持有本公司流通股69,027,661股。

### 2、本企业的子公司情况

子公司全称	子公司类型	企业类型	注册地	法定代表人	业务性质	注册资本	持股比例 (%)	表决权比例 (%)	组织机构代码
中国制造网有限公司	控股子公司	有限责任公司	中国香港	许剑峰先生	互联网应用	1000 港币	100%	100%	-
新一站保险代理有限公司	控股子公司	有限责任公司	中国南京	沈锦华先生	网络保险	1 亿元人民币	100%	100%	56720168-X
文笔网路科技有限公司	控股子公司	有限责任公司	中国台湾	黄良发先生	互联网应用	2.5 亿元新台币	100%	100%	-
育见科技股份有限公司	控股子公司	股份有限公司	中国台湾	沈锦华先生	软件信息技术	5,400 万元新台币	100%	100%	-
深圳市慧择保险经纪有限公司	控股子公司	有限责任公司	中国深圳	马存军先生	网络保险	1,527 万元人民币	65.49%	65.49%	58407660-6
焦点进出口服务有限公司	控股子公司	有限责任公司	中国南京	沈锦华先生	进出口服务	5000 万元人民币	100%	100%	05328852-X
上海文笔广	控股子公司	有限责任公	中国上海	许剑峰先生	广告代理	200 万元人	100%	100%	59478516-6

告有限公司		司				民币			
焦点环球采购服务有限公司	控股子公司	有限责任公司	中国香港	黄良发先生	采购代理	10000 元港币	100%	100%	-
深圳市慧择时代科技有限公司	控股子公司	有限责任公司	中国深圳	马存军先生	计算机开发	100 万元人民币	65.49%	100%	59566489-2
江苏中企教育科技股份有限公司	控股子公司	股份有限公司	中国南京	邓媚女士	教育技术开发	100 万元人民币	94.59%	94.59%	07588407-4
Focus Technology (USA) Inc.	控股子公司	有限责任公司	美国洛杉矶	沈锦华先生	商业服务	800 万元美元	100%	100%	-

### 3、本企业的合营和联营企业情况

被投资单位名称	企业类型	注册地	法定代表人	业务性质	注册资本	本企业持股比例(%)	本企业在被投资单位表决权比例(%)	关联关系	组织机构代码
一、合营企业									
二、联营企业									
南京点品网络科技有限公司	有限责任公司	中国南京	李来好先生	软件和信息 技术服务业	500 万元人民币	30%	30%	本公司持股 30.00%	58508921-4
吉林省安信电子商务有限公司	有限责任公司	中国吉林	石伟静女士	软件和信息 技术服务业	1,700 万元人民币	30%	30%	本公司持股 30.00%	55976958-2

### 4、本企业的其他关联方情况

其他关联方名称	与本公司关系	组织机构代码
南京艾普太阳能设备有限公司	本公司控股股东沈锦华先生持有该公司 65.02% 股份，该公司与本公司同属于沈锦华先生控制	73889872-6
江苏赛联信息产业研究院股份有限公司	本公司控股股东沈锦华先生担任该公司董事	57593711-X

#### 本企业的其他关联方情况的说明

南京艾普太阳能设备有限公司截至2013年12月31日注册资本18.99万美元，注册地址为中国南京，主营范围



为太阳能、风能等再生能源技术设备研究、开发、生产、安装及销售。

江苏赛联信息产业研究院股份有限公司截至2013年12月31日，注册资本5,000万元人民币，注册地址为中国南京，主营范围为：信息产业领域内的软硬件产品及项目的研发，设计，销售，投资，项目管理。

## 5、关联方交易

### (1) 其他关联交易

2013年度本公司关键管理人员的报酬（包括货币和非货币形式）总额为251.42万元（2012年度为251.98万元）。2013年度本公司关键管理人员包括董事、总经理、副总经理和财务总监等共9人（2012年度为9人），其中在本公司领取报酬的为9人（2012年度为9人）。

## 九、或有事项

### 1、为其他单位提供债务担保形成的或有负债及其财务影响

#### 其他或有负债及其财务影响

截至2013年12月31日，本公司对江苏汇知网络科技有限公司的其他应收款余额为1,500万元，并已计提了500万元的坏账准备，但是最终能够收回的金额具有较大的不确定性。

截至2013年12月31日，本公司未发生影响本财务报表阅读和理解的重大或有事项。

## 十、承诺事项

### 1、重大承诺事项

约定租赁合同支出：截至2013年12月31日（T），本公司就租赁项目之不可撤销经营租赁所需于下列期间承担款项如下：（金额单位为人民币万元）

期间	经营租赁
T+1年	477.96
T+2年	143.17
	627.13

除上述承诺事项外，截至2013年12月31日，本公司未发生其他影响本财务报表阅读和理解的其他重大承诺事项。

## 十一、资产负债表日后事项

### 1、资产负债表日后利润分配情况说明

单位：元

拟分配的利润或股利	117,500,000.00
-----------	----------------

经审议批准宣告发放的利润或股利	117,500,000.00
-----------------	----------------

## 2、其他资产负债表日后事项说明

根据2014年1月26日第三届董事会第三次会议审议通过的《关于控股股东计划转让股票收益权的议案》，控股股东将在本议案通过股东大会审议批准生效后三年内分批次与员工签署《股票收益权转让协议》。

根据第三届董事会第五次会议通过的关于《公司2013年度利润分配预案》，本公司拟以2013年12月31日总股本117,500,000股为基数，向全体股东按每10股派发现金股利人民币10元（含税），共计派发117,500,000元，剩余可分配利润转入以后年度分配。

本公司2014年2月22日与溢买客股份有限公司（株iMarket Korea）签署了《溢买客股份有限公司与焦点科技股份有限公司合资协议》，拟共同投资设立易买服科采购服务有限公司，本公司投资500万美元，投资占比50%，其中首期出资200万美元。已于2014年4月取得由江苏省苏州工业园区工商行政管理局换发的320594400035593号《企业法人营业执照》。

截至本财务报表签发日2014年4月21日，除上述事项外，本公司未发生其他影响本财务报表阅读和理解的重大资产负债表日后事项。

## 十二、其他重要事项

### 1、租赁

本公司向南京高新技术经济开发总公司租赁位于南京高新技术开发区星火路9号软件大厦A座2、8、9、10、11、12层，共计8,337.9平方米，2010年8月本公司与南京高新技术经济开发总公司续签了租赁合同，租赁期为2010年8月1日至本公司自建房屋搬入日终止，租赁期内本公司享受免租优惠。

### 2、以公允价值计量的资产和负债

单位：元

项目	期初金额	本期公允价值变动损益	计入权益的累计公允价值变动	本期计提的减值	期末金额
金融资产					
1.以公允价值计量且其变动计入当期损益的金融资产(不含衍生金融资产)	0.00	35,003.96			20,035,003.96
3.可供出售金融资产	80,370,000.00		43,890,000.00		124,260,000.00
金融资产小计	80,370,000.00	35,003.96	43,890,000.00		144,295,003.96
上述合计	80,370,000.00	35,003.96	43,890,000.00		144,295,003.96
金融负债	0.00				0.00

### 十三、母公司财务报表主要项目注释

#### 1、其他应收款

##### (1) 其他应收款

单位：元

种类	期末数				期初数			
	账面余额		坏账准备		账面余额		坏账准备	
	金额	比例 (%)	金额	比例 (%)	金额	比例 (%)	金额	比例 (%)
单项金额重大并单项计提坏账准备的其他应收款	15,000,000.00	50.1%	5,000,000.00	98.04%				
按组合计提坏账准备的其他应收款								
组合 1-账龄分析法	876,580.79	2.93%	100,000.00	1.96%	20,769,357.46	94.88%		
组合 2-确信可收回	14,063,985.60	46.97%			1,021,098.87	4.66%		
组合小计	14,940,566.39	49.9%	100,000.00	1.96%	21,790,456.33	99.54%		
单项金额虽不重大但单项计提坏账准备的其他应收款					100,000.00	0.46%	100,000.00	100%
合计	29,940,566.39	--	5,100,000.00	--	21,890,456.33	--	100,000.00	--

其他应收款种类的说明

期末单项金额重大并单项计提坏账准备的其他应收款

√ 适用 □ 不适用

单位：元

其他应收款内容	账面余额	坏账金额	计提比例 (%)	理由
江苏汇知网络科技有限公司	15,000,000.00	5,000,000.00	33%	对方未按约定期限还款
合计	15,000,000.00	5,000,000.00	--	--

组合中，采用账龄分析法计提坏账准备的其他应收款

√ 适用 □ 不适用

单位：元

账龄	期末数			期初数		
	账面余额		坏账准备	账面余额		坏账准备
	金额	比例		金额	比例	

		(%)			(%)	
1 年以内						
其中:	--	--	--	--	--	--
1 年以内小计	776,580.79	88.59%		20,769,357.46	100%	
3 至 4 年	100,000.00	11.41%	100,000.00			
合计	876,580.79	--		20,769,357.46	--	

组合中, 采用余额百分比法计提坏账准备的其他应收款

适用  不适用

组合中, 采用其他方法计提坏账准备的其他应收款

适用  不适用

单位: 元

组合名称	账面余额	坏账准备
职工借款	35,000.00	
房租押金	871,518.91	
上海文笔广告有限公司	13,157,466.69	
合计	14,063,985.60	

期末单项金额虽不重大但单项计提坏账准备的其他应收款

适用  不适用

## (2) 其他应收款金额前五名单位情况

单位: 元

单位名称	与本公司关系	金额	年限	占其他应收款总额的比例(%)
江苏汇知网络科技有限公司	非关联方	15,000,000.00	1-2 年	50.1%
广东粤电置业投资有限公司	非关联方	111,380.00	2-3 年	0.37%
石春霞	非关联方	111,328.00	1-2 年	0.37%
肖文平	非关联方	105,962.00	2-3 年	0.35%
南京高新技术经济开发总公司	非关联方	100,000.00	3-4 年	0.33%
合计	--	15,428,670.00	--	51.52%

## 2、长期股权投资

单位: 元

被投资单	核算方法	投资成本	期初余额	增减变动	期末余额	在被投资	在被投资	在被投资	减值准备	本期计提	本期现金
------	------	------	------	------	------	------	------	------	------	------	------

位						单位持股 比例(%)	单位表决 权比例 (%)	单位持股 比例与表 决权比例 不一致的 说明		减值准备	红利
中国制造 网有限公 司	成本法	14,309,69 3.71	14,309,69 3.71		14,309,69 3.71	100%	100%		9,693.71		
新一站保 险代理有 限公司	成本法	100,000,0 00.00	100,000,0 00.00		100,000,0 00.00	100%	100%				
文笔网路 科技有限 公司	成本法	53,220,23 5.69	53,220,23 5.69		53,220,23 5.69	100%	100%				
焦点进出 口服务有 限公司	成本法	50,000,00 0.00	50,000,00 0.00		50,000,00 0.00	100%	100%				
上海文笔 广告有限 公司	成本法	2,000,000 .00	2,000,000 .00		2,000,000 .00	100%	100%				
江苏中企 教育科技 股份有限 公司	成本法	35,000,00 0.00		35,000,00 0.00	35,000,00 0.00	94.6%	94.6%				
Focus Technolo gy (USA) Inc.	成本法	6,153,500 .00		6,153,500 .00	6,153,500 .00	100%	100%				
江苏赛联 信息产业 研究院股 份有限公 司	成本法	2,000,000 .00	2,000,000 .00		2,000,000 .00	4%	4%				
吉林省安 信电子商 务有限公 司	权益法	5,100,000 .00	5,100,000 .00	-237,054. 74	4,862,945 .26	30%	30%				
南京点品 网络科技 有限公司	权益法	1,500,000 .00	1,207,442 .15	-429,100. 75	778,341.4 0	30%	30%				
合计	--	269,283,4	227,837,3	40,487,34	268,324,7	--	--	--	9,693.71		

		29.40	71.55	4.51	16.06					
--	--	-------	-------	------	-------	--	--	--	--	--

长期股权投资的说明

### 3、营业收入和营业成本

#### (1) 营业收入

单位：元

项目	本期发生额	上期发生额
主营业务收入	430,711,558.37	406,228,012.28
其他业务收入	3,153,243.76	3,139,034.20
合计	433,864,802.13	409,367,046.48
营业成本	83,430,532.49	90,804,492.86

#### (2) 主营业务（分行业）

单位：元

行业名称	本期发生额		上期发生额	
	营业收入	营业成本	营业收入	营业成本
B2B	430,711,558.37	82,228,468.78	406,228,012.28	89,655,283.08
合计	430,711,558.37	82,228,468.78	406,228,012.28	89,655,283.08

#### (3) 主营业务（分产品）

单位：元

产品名称	本期发生额		上期发生额	
	营业收入	营业成本	营业收入	营业成本
会员费	238,203,323.13	36,103,722.27	226,562,522.31	38,123,542.64
增值服务费	92,359,156.93	13,998,584.51	74,176,514.89	12,481,638.61
认证供应商服务	100,146,092.84	32,126,162.00	99,139,712.00	38,011,980.51
网络广告			6,169,400.00	1,038,121.32
文笔天天网服务			52,940.00	
商品销售	2,985.47		126,923.08	
合计	430,711,558.37	82,228,468.78	406,228,012.28	89,655,283.08

#### (4) 主营业务（分地区）

单位：元

地区名称	本期发生额		上期发生额	
	营业收入	营业成本	营业收入	营业成本
华东地区	227,265,835.80	43,388,019.94	232,052,969.08	51,230,531.46
华南地区	158,972,420.45	30,349,913.90	131,015,313.37	28,896,341.32
大陆其他地区	44,427,881.22	8,481,863.51	42,473,092.00	9,376,820.68
境外（含港澳台）	45,420.90	8,671.43	686,637.83	151,589.62
合计	430,711,558.37	82,228,468.78	406,228,012.28	89,655,283.08

(5) 公司来自前五名客户的营业收入情况

单位：元

客户名称	营业收入总额	占公司全部营业收入的比例(%)
客户 1	341,900.00	0.08%
客户 2	289,829.33	0.07%
客户 3	289,500.00	0.07%
客户 4	222,833.36	0.05%
客户 5	192,927.47	0.04%
合计	1,336,990.16	0.31%

营业收入的说明

4、投资收益

(1) 投资收益明细

单位：元

项目	本期发生额	上期发生额
权益法核算的长期股权投资收益	-754,853.76	-278,172.74
处置长期股权投资产生的投资收益	88,698.27	
持有可供出售金融资产等期间取得的投资收益	600,000.00	450,000.00
其他	15,166,118.40	4,319,386.74
合计	15,099,962.91	4,491,214.00

(2) 按权益法核算的长期股权投资收益

单位：元

被投资单位	本期发生额	上期发生额	本期比上期增减变动的原因
南京点品网络科技有限公司	-429,100.75	-278,172.74	损益调整

吉林省安信电子商务有限公司	-325,753.01		损益调整
合计	-754,853.76	-278,172.74	--

投资收益的说明

## 5、现金流量表补充资料

单位：元

补充资料	本期金额	上期金额
1. 将净利润调节为经营活动现金流量：	--	--
净利润	166,246,488.08	145,446,598.57
加：资产减值准备	5,000,000.00	
固定资产折旧、油气资产折耗、生产性生物资产折旧	7,234,491.75	6,509,083.20
无形资产摊销	3,410,863.10	5,892,161.14
长期待摊费用摊销	678,056.78	457,481.37
处置固定资产、无形资产和其他长期资产的损失（收益以“－”号填列）	-2,654,036.32	31,186.99
财务费用（收益以“－”号填列）	25,334.17	2,309.88
投资损失（收益以“－”号填列）	-15,099,962.91	-4,491,214.00
递延所得税资产减少（增加以“－”号填列）	347,777.22	62,818.35
存货的减少（增加以“－”号填列）	-23,685.32	33,917.97
经营性应收项目的减少（增加以“－”号填列）	11,728,768.22	-60,217,018.43
经营性应付项目的增加（减少以“－”号填列）	31,339,070.76	13,814,083.06
经营活动产生的现金流量净额	208,233,165.53	107,541,408.10
2. 不涉及现金收支的重大投资和筹资活动：	--	--
3. 现金及现金等价物净变动情况：	--	--
现金的期末余额	1,105,823,482.85	1,351,935,665.99
减：现金的期初余额	1,351,935,665.99	1,579,945,568.84
现金及现金等价物净增加额	-246,112,183.14	-228,009,902.85

## 十四、补充资料

### 1、当期非经常性损益明细表

单位：元

项目	金额	说明
非流动资产处置损益（包括已计提资产减值准备的冲销部分）	2,591,726.59	
计入当期损益的政府补助（与企业业务密切相关，按照国家统	25,526,482.52	



一标准定额或定量享受的政府补助除外)		
委托他人投资或管理资产的损益	15,965,213.73	
除同公司正常经营业务相关的有效套期保值业务外,持有交易性金融资产、交易性金融负债产生的公允价值变动损益,以及处置交易性金融资产、交易性金融负债和可供出售金融资产取得的投资收益	389,353.95	
除上述各项之外的其他营业外收入和支出	78,900.83	
减: 所得税影响额	4,060,694.17	
少数股东权益影响额(税后)	915,715.56	
合计	39,575,267.89	--

计入当期损益的政府补助为经常性损益项目,应说明逐项披露认定理由。

适用  不适用

## 2、净资产收益率及每股收益

单位: 元

报告期利润	加权平均净资产收益率 (%)	每股收益	
		基本每股收益	稀释每股收益
归属于公司普通股股东的净利润	7.79%	1.18	1.18
扣除非经常性损益后归属于公司普通股股东的净利润	5.57%	0.85	0.85

## 3、公司主要会计报表项目的异常情况及原因的说明

报表项目	2013年 12月31日	2012年 12月31日	变动金额	变动率	变动原因
应收账款	8,256,086.48	4,105,575.19	4,150,511.29	101.09%	本公司下属子公司深圳市慧择保险经纪有限公司应收的保险佣金收入增加所致
预付账款	4,182,931.72	7,489,410.99	-3,306,479.27	-44.15%	预付的研发合作经费、展览费和印务费的减少所致
应收利息	7,710,034.47	46,499,958.64	-38,789,924.17	-83.42%	本年度部分两年定期存款到期所致
存货	1,103,914.43	757,643.45	346,270.98	45.70%	本公司下属子公司育见科技股份有限公司本期新增库存商品所致
其他流动资产	489,973,485.52	149,366,930.60	340,606,554.92	228.03%	本期购买理财产品增加所致
长期应收款	15,847,430.59	6,451,289.66	9,396,140.93	145.65%	本期员工购房借款增加所致
长期股权投资	7,641,286.66	3,207,442.15	4,433,844.51	138.24%	本期新增联营单位吉林省安信电子商务有限公司所致

开发支出	-	2,864,315.76	-2,864,315.76	-100.00%	本期结转无形资产所致
长期待摊费用	692,578.48	1,287,918.88	-595,340.40	-46.22%	本期摊销所致
应付账款	18,166,709.55	9,382,677.44	8,784,032.11	93.62%	本期应付供应商款项增加所致
预收款项	81,069,288.58	57,911,621.86	23,157,666.72	39.99%	本期预收客户款项增加所致
应交税费	4,108,764.37	8,367,956.25	-4,259,191.88	-50.90%	本期应交企业所得税减少所致。
其他应付款	4,919,752.62	3,161,126.90	1,758,625.72	55.63%	本期新增计提的应付上门服务 费所致
资本公积	1,250,266,814.73	1,207,722,314.73	42,544,500.00	3.52%	可供出售金融资产公允价值变 动所致
未分配利润	365,654,568.65	320,664,195.30	44,990,701.25	14.03%	本期经营利润增加所致
外币报表折算差额	-1,971,385.38	-208,927.31	-1,762,458.07	—	主要系各外币币种汇率变动所 致
投资收益	16,102,621.17	4,491,214.00	11,611,407.17	258.54%	本期理财产品投资收益增加所 致
其他综合收益	40,782,041.93	52,985,051.64	-12,203,009.71	-23.03%	本期可供出售金融资产公允价 值变动所致

## 第十一节 备查文件目录

- 一、载有公司董事、监事、高级管理人员签署的2013年年度报告正本。
- 二、载有法定代表人、主管会计工作负责人、会计机构负责人签名并盖章的财务报表。
- 三、载有众华会计师事务所（特殊普通合伙）盖章、注册会计师签字并盖章的审计报告原件。
- 四、报告期内在中国证监会指定报纸上公开披露过的所有公司文件的正本及公告的原稿。

焦点科技股份有限公司

董事长：沈锦华

二〇一四年四月二十三日