

河北钢铁股份有限公司 2014 年年度报告

第一节 重要提示、目录和释义

本公司董事会、监事会及董事、监事、高级管理人员保证年度报告内容的真实、准确、完整，不存在虚假记载、误导性陈述或重大遗漏，并承担个别和连带的法律责任。

所有董事均已出席了审议本报告的董事会会议。

公司计划不派发现金红利，不送红股，不以公积金转增股本。

公司负责人于勇、主管会计工作负责人常广申及会计机构负责人(会计主管人员)常广申声明：保证年度报告中财务报告的真实、准确、完整。

释义

释义项	指	释义内容
公司/本公司	指	河北钢铁股份有限公司
中国证监会	指	中国证券监督管理委员会
河北证监局	指	中国证券监督管理委员会河北监管局
深交所	指	深圳证券交易所
河北钢铁集团	指	河北钢铁集团有限公司
邯钢集团	指	邯郸钢铁集团有限责任公司
唐钢集团	指	唐山钢铁集团有限责任公司
承钢集团	指	承德钢铁集团有限公司
邯宝公司	指	邯钢集团邯宝钢铁有限公司
宣钢/宣钢集团	指	宣化钢铁集团有限责任公司
舞阳钢铁	指	舞阳钢铁有限责任公司
不锈钢公司	指	唐山不锈钢有限责任公司

重大风险提示

公司已在本报告中详细描述存在的风险以及应对措施，敬请查阅第四节董事会报告中关于公司未来发展的讨论与分析部分的内容。《中国证券报》、《上海证券报》、《证券时报》和巨潮资讯网（www.cninfo.com.cn）为公司选定的信息披露媒体。本公司所有信息均以在上述选定媒体刊登的信息为准，敬请广大投资者注意投资风险。

第二节 公司简介

一、公司信息

股票简称	河北钢铁	股票代码	000709
股票上市证券交易所	深圳证券交易所		
公司的中文名称	河北钢铁股份有限公司		
公司的中文简称	河北钢铁		
公司的外文名称（如有）	HEBEI IRON AND STEEL CO., LTD.		
公司的外文名称缩写（如有）	HBIS		
公司的法定代表人	于勇		
注册地址	河北省石家庄市桥西区裕华西路 40 号		
注册地址的邮政编码	050000		
办公地址	河北省石家庄市体育南大街 385 号		
办公地址的邮政编码	050023		
公司网址	http://www.hebtgf.com		
电子信箱	hbgtgf@hebtjt.com		

二、联系人和联系方式

	董事会秘书	证券事务代表
姓名	李卜海	郭永
联系地址	河北省石家庄市体育南大街 385 号	河北省石家庄市体育南大街 385 号
电话	(0311)66770709	(0311)66770709
传真	(0311)66778711	(0311)66778711
电子信箱	hbgtgf@hebtjt.com	hbgtgf@hebtjt.com

三、信息披露及备置地点

公司选定的信息披露报纸的名称	《中国证券报》、《上海证券报》、《证券时报》
登载年度报告的中国证监会指定网站的网址	http://www.cninfo.com.cn
公司年度报告备置地点	公司证券部

四、注册变更情况

	注册登记日期	注册登记地点	企业法人营业执照 注册号	税务登记号码	组织机构代码
首次注册	1994 年 06 月 29 日	河北省唐山市工商行政管理局	1300001000479	130203104759628	10475962-8
报告期末注册	2015 年 01 月 08 日	河北省工商行政管理局	130000000022521	130203104759628	10475962-8
公司上市以来主营业务的变化情况（如有）	无变更				
历次控股股东的变更情况（如有）	无变更				

五、其他有关资料

公司聘请的会计师事务所

会计师事务所名称	中兴财光华会计师事务所（特殊普通合伙）
会计师事务所办公地址	石家庄市广安大街 77 号安侨商务四楼
签字会计师姓名	王凤岐 杨海龙

公司聘请的报告期内履行持续督导职责的保荐机构

适用 不适用

公司聘请的报告期内履行持续督导职责的财务顾问

适用 不适用

第三节 会计数据和财务指标摘要

一、主要会计数据和财务指标

公司是否因会计政策变更及会计差错更正等追溯调整或重述以前年度会计数据

是 否

	2014 年	2013 年	本年比上年增减	2012 年
营业收入（元）	98,257,447,070.35	110,254,992,165.50	-10.88%	111,629,795,720.03
归属于上市公司股东的净利润（元）	697,171,309.66	116,175,938.09	500.10%	109,426,514.56
归属于上市公司股东的扣除非经常性损益的净利润（元）	587,425,209.17	-61,373,156.56	1,057.14%	81,310,796.15
经营活动产生的现金流量净额（元）	14,434,257,142.75	11,532,911,498.11	25.16%	5,408,890,916.30
基本每股收益（元/股）	0.066	0.01	560.00%	0.01
稀释每股收益（元/股）	0.066	0.01	560.00%	0.01
加权平均净资产收益率	1.63%	0.27%	1.36%	0.26%
	2014 年末	2013 年末	本年末比上年末增减	2012 年末
总资产（元）	170,368,205,305.32	166,898,041,161.44	2.08%	154,784,047,583.67
归属于上市公司股东的净资产（元）	43,036,758,761.07	42,560,059,997.26	1.12%	42,541,604,430.50

二、境内外会计准则下会计数据差异

1、同时按照国际会计准则与按照中国会计准则披露的财务报告中净利润和净资产差异情况

适用 不适用

公司报告期不存在按照国际会计准则与按照中国会计准则披露的财务报告中净利润和净资产差异情况。

2、同时按照境外会计准则与按照中国会计准则披露的财务报告中净利润和净资产差异情况

适用 不适用

公司报告期不存在按照境外会计准则与按照中国会计准则披露的财务报告中净利润和净资产差异情况。

三、非经常性损益项目及金额

适用 不适用

单位：元

项目	2014 年金额	2013 年金额	2012 年金额	说明
非流动资产处置损益（包括已计提资产减值准备的冲销部分）	-28,997,081.92	-3,498,117.56	-12,768,484.39	
计入当期损益的政府补助（与企业业务密切相关，按照国家统一标准定额或定量享受的政府补助除外）	70,904,110.30	84,286,423.63	33,997,322.66	
债务重组损益	167,178.46	2,970,374.72	6,346,949.67	
对外委托贷款取得的损益	100,592,591.82	93,117,510.03	6,918,055.56	
受托经营取得的托管费收入	3,000,000.00	3,000,000.00		
除上述各项之外的其他营业外收入和支出	-3,506,112.46	-3,270,216.29	-2,026,843.37	
其他符合非经常性损益定义的损益项目				
减：所得税影响额	32,662,394.05	-137,634.53	56,439.22	
少数股东权益影响额（税后）	-247,808.34	-805,485.59	4,294,842.50	
合计	109,746,100.49	177,549,094.65	28,115,718.41	--

对公司根据《公开发行证券的公司信息披露解释性公告第 1 号——非经常性损益》定义界定的非经常性损益项目，以及把《公开发行证券的公司信息披露解释性公告第 1 号——非经常性损益》中列举的非经常性损益项目界定为经常性损益的项目，应说明原因

适用 不适用

公司报告期不存在将根据《公开发行证券的公司信息披露解释性公告第 1 号——非经常性损益》定义、列举的非经常性损益项目界定为经常性损益的项目的情形。

第四节 董事会报告

一、概述

2014年，面对严峻的市场形势和巨大的经营压力，公司上下齐心协力、直面挑战，以开展党的群众路线教育实践活动为契机，强化思想引领，颠覆传统思维，切实转变作风，凝聚全员力量，变革求生，对标挖潜，创新发展，实现了良好的生产经营业绩。

公司全年共产生铁3026万吨、钢3084万吨、钢材2960万吨，产钒渣22万吨；实现营业收入982亿元，利润总额9.4亿元，归属于母公司的净利润6.97亿元。

一年来，公司围绕实现全年目标，牢牢把握刚性的资金管控这条主线，突出抓好止血保链，着力推进思想观念转变、体制机制改革和经营模式创新，促进了各项工作的改进和提升，主要体现在以下几方面：

（一）生产经营保持均衡稳定。保持均衡稳定的生产经营秩序，既是发挥和巩固规模效益的需要，也是降低成本费用、提升管理效益的基础。为此，公司始终把生产组织稳定顺行放在重要位置，加强生产计划兑现率和产销平衡的考核，不断提升工艺技术操作和设备掌控能力，逐步形成了工序服从、流程顺畅、高效运营的生产组织秩序。在部分高炉检修、APEC会议期间阶段性限产的情况下，保持了总体产量平稳增长。

（二）资金刚性管控效果显著。以资金管控和成本管理为抓手，严格落实考核责任，大力营造直面市场压力的经营发展环境，各子分公司集中精力发挥现有资源优势，深挖内部潜力，逐步建立了低资金保障、低成本支撑的生产经营新模式。深入挖掘全流程成本空间，大幅削减高额附加成本，健全工序成本对标分析制度，促进工序成本大幅降低，生铁、炼钢、轧钢工序成本均同比降幅超过10%。下大力解决“以高价物料生产低端产品”的突出问题，实施原料结构优化降低成本。一年来，各子分公司不仅顶住了巨大的经营压力，更收获了比获取财富更加宝贵的持续发展能力，增强了应对更加困难局面的信心和勇气。

（三）产线对标取得丰硕成果。公司瞄准行业一流水平开展全方位的系统对标，形成了以产线为中心配置优质资源的新模式，激发了子分公司开发品种、开拓市场的积极性。全年研发新产品100多个，新产品产量达到690万吨。明确产线功能定位，强化品种盈利分析，着力增加适销对路的重点品种，有效促进了品种结构的调整优化。

（四）营销创效能力稳步提升。完善“一个市场、两个主体”的销售体制，加大了特钢营销服务理念的宣传推广。围绕增强保供保销基础上的营销创效能力制定考核办法，充分激发营销系统主动融入市场的积极性，全年板材直供比例达到66%，周边市场销量突破1000万吨。充分利用集团的海外销售平台，加大钢材出口力度，优化钢材出口结构。

（五）市场化改革全面启动。划定了改革创新路径，明确了改革创新主攻方向，拉开了改革创新大幕。建立健全市场化导向的考核机制，为深入推进改革创新注入了动力。以激发市场创效潜能为目标，实施了营销系统的市场化改革。根据统一部署，以管理体制和三项制度为重点的改革创新工作在公司全面铺开。

（六）环境经营能力逐步改善。强化安全生产的“红线”意识，严格落实各级安全生产责任。推进安全标准化岗位建设，加大安全隐患排查整改力度，促进了安全管理水平不断提升。认真履行各级环保工作责任，切实加强环保设施运行与维护管理。进一步加强全流程资源、能源管理，吨钢耗新水、自发电比例等指标均达到行业领先水平。

二、主营业务分析

1、概述

公司回顾总结前期披露的发展战略和经营计划在报告期内的进展情况

2014年，公司共产生铁3026万吨、钢3084万吨、钢材2960万吨，产钒渣22万吨；实现营业收入982亿元，利润总额9.4亿元，归属于母公司的净利润6.97亿元，圆满完成了年初制定的生产经营计划。

公司实际经营业绩较曾公开披露过的本年度盈利预测低于或高于 20%以上的差异原因

适用 不适用

主要经营模式的变化情况

适用 不适用

2、收入

公司实物销售收入是否大于劳务收入

是 否

行业分类	项目	单位	2014 年	2013 年	同比增减
钢铁行业	销售量	吨	28,355,174	27,950,815.04	1.45%
	生产量	吨	29,599,312	29,743,630	-0.49%
化工行业	销售量	吨	11,434	13,956.65	-18.07%
	生产量	吨	14,907	17,075	-12.70%

相关数据同比发生变动 30%以上的原因说明

适用 不适用

公司重大的在手订单情况

适用 不适用

公司报告期内产品或服务发生重大变化或调整有关情况

适用 不适用

公司主要销售客户情况

前五名客户合计销售金额（元）	24,635,393,147.69
前五名客户合计销售金额占年度销售总额比例	25.08%

公司前 5 大客户资料

适用 不适用

序号	客户名称	销售额（元）	占年度销售总额比例
1	邯鄲钢铁集团有限责任公司	10,102,804,487.88	10.28%
2	唐山钢铁集团有限责任公司	7,802,802,986.93	7.94%
3	邯钢集团恒生资源有限公司	2,832,896,115.63	2.88%
4	邯鄲钢铁集团进出口有限公司	2,261,483,367.43	2.30%

5	唐山不锈钢有限责任公司	1,635,406,189.82	1.66%
合计	--	24,635,393,147.69	25.08%

主要客户其他情况说明

√ 适用 □ 不适用

公司前 5 名大客户中，邯钢钢铁集团有限责任公司为公司控股股东，唐山钢铁集团有限责任公司为公司第二大股东，持股比例为 17.45%；邯钢集团恒生资源有限公司、邯钢钢铁集团进出口有限公司及唐山不锈钢有限责任公司为本公司关联方。

3、成本

行业分类

单位：元

行业分类	项目	2014 年		2013 年		同比增减
		金额	占营业成本比重	金额	占营业成本比重	
钢铁行业	钢材	72,976,596,469.21	86.52%	82,504,303,912.54	87.90%	-1.32%
钢铁行业	钢坯	4,181,034,875.23	4.96%	4,725,110,224.08	5.03%	-0.13%
化工行业	钒产品	683,880,327.69	0.81%	863,742,040.96	0.92%	-0.11%
钢铁行业	其他	6,506,910,500.22	7.71%	5,777,368,273.98	6.15%	1.56%

产品分类

单位：元

产品分类	项目	2014 年		2013 年		同比增减
		金额	占营业成本比重	金额	占营业成本比重	
钢材	材料成本	61,246,545,223.75	83.87%	78,878,161,717.83	84.02%	-0.15%
钢材	人工成本	3,156,993,210.37	4.32%	5,408,144,106.65	5.76%	1.44%
钢材	折旧费	2,205,615,767.57	3.02%	5,614,740,795.47	5.98%	2.96%

公司主要供应商情况

前五名供应商合计采购金额（元）	45,064,725,818.59
前五名供应商合计采购金额占年度采购总额比例	56.32%

公司前 5 名供应商资料

√ 适用 □ 不适用

序号	供应商名称	采购额（元）	占年度采购总额比例
1	邯钢钢铁集团有限责任公司	22,304,506,844.26	27.87%
2	唐山钢铁集团有限责任公司	11,749,260,777.20	14.68%
3	河北钢铁集团有限公司	6,766,115,375.47	8.46%

4	承德中滦煤化工有限公司	2,227,662,735.10	2.78%
5	河北钢铁集团矿业有限公司	2,017,180,086.56	2.52%
合计	--	45,064,725,818.59	56.32%

主要供应商其他情况说明

√ 适用 □ 不适用

公司前 5 名供应商中，邯郸钢铁集团有限责任公司为公司控股股东，唐山钢铁集团有限责任公司为公司第二大股东，持股比例为 17.45%，同受河北钢铁集团有限公司控制；承德中滦煤化工有限公司、河北钢铁集团矿业有限公司为本公司关联方。

4、费用

项目	2014 年	2013 年	增减变动	变动原因
销售费用	649,080,090.39	597,886,816.07	8.56%	--
管理费用	5,327,164,626.99	5,489,495,604.11	-2.96%	--
财务费用	3,866,074,831.12	3,284,530,062.82	17.71%	工程项目借款资金资本化减少

5、研发支出

项目	2014年	2013年	同比增减
研发投入金额（元）	1,742,944,854.44	1,777,207,409.51	-1.93%
研发投入占净资产比例	3.85%	3.97%	减少0.12个百分点
研发投入占营业收入比例	1.77%	1.61%	增加0.16个百分点

6、现金流

单位：元

项目	2014 年	2013 年	同比增减
经营活动现金流入小计	114,092,390,330.05	128,414,813,337.84	-11.15%
经营活动现金流出小计	99,658,133,187.30	116,881,901,839.73	-14.74%
经营活动产生的现金流量净额	14,434,257,142.75	11,532,911,498.11	25.16%
投资活动现金流入小计	4,874,658.96	20,374,847.65	-76.08%
投资活动现金流出小计	7,860,371,561.86	11,182,570,365.70	-29.71%
投资活动产生的现金流量净额	-7,855,496,902.90	-11,162,195,518.05	-29.62%
筹资活动现金流入小计	57,080,260,114.55	66,109,183,581.32	-13.66%
筹资活动现金流出小计	63,393,423,769.40	64,947,990,038.40	-2.39%
筹资活动产生的现金流量净额	-6,313,163,654.85	1,161,193,542.92	-643.68%
现金及现金等价物净增加额	264,729,104.05	1,525,393,728.16	-82.65%

相关数据同比发生变动 30% 以上的原因说明

适用 不适用

(1) 投资活动现金流入小计较上年同期减少 76.08%，主要原因是处置固定资产产生的现金流入减少所致。

(2) 筹资活动产生的现金流量净额较上年同期减少-643.68%，主要原因是减少了融资规模所致。

(3) 现金与现金等价物净增加较上年同期减少 82.65%，主要原因是增强自身创造现金的能力，大幅降低融资规模所致。

报告期内公司经营活动的现金流量与本年度净利润存在重大差异的原因说明

适用 不适用

三、主营业务构成情况

单位：元

	营业收入	营业成本	毛利率	营业收入比上年同期增减	营业成本比上年同期增减	毛利率比上年同期增减
分行业						
钢铁行业	94,276,320,724.69	83,671,922,184.13	11.25%	-7.58%	-10.04%	2.43%
化工行业	814,232,800.03	683,880,327.69	16.01%	-22.60%	-20.82%	-1.88%
分产品						
钢材	81,790,354,823.63	72,976,596,469.21	10.78%	-9.11%	-11.55%	2.46%
钢坯	4,255,332,490.97	4,181,034,875.23	1.75%	-11.21%	-11.51%	0.34%
钒产品	814,232,800.03	683,880,327.69	16.01%	-22.60%	-20.82%	-1.88%
其他	8,206,547,822.29	6,506,910,500.22	20.71%	13.82%	12.63%	0.84%
分地区						
华北地区	69,166,738,975.36	61,119,495,479.51	11.63%	-8.86%	-11.45%	2.59%
中南地区	5,473,104,481.94	4,914,871,931.61	10.20%	-6.17%	-7.70%	1.48%
华东地区	15,892,077,914.83	14,253,530,470.11	10.31%	-15.78%	-17.57%	1.95%
东北地区	452,264,559.75	406,618,273.75	10.09%	10.36%	8.61%	1.45%
西北地区	640,180,026.53	566,784,185.17	11.46%	48.89%	44.31%	2.81%
西南地区	223,857,776.11	199,872,043.49	10.71%	-36.93%	-38.17%	1.80%
境外	3,218,244,202.39	2,887,249,788.72	10.28%	156.44%	152.91%	1.25%

公司主营业务数据统计口径在报告期发生调整的情况下，公司最近 1 年按报告期末口径调整后的主营业务数据

适用 不适用

四、资产、负债状况分析

1、资产项目重大变动情况

单位：元

	2014 年末		2013 年末		比重增减	重大变动说明
	金额	占总资产比例	金额	占总资产比例		
货币资金	12,026,212,566.11	7.06%	12,344,823,690.86	7.40%	-0.34%	
应收账款	1,821,530,501.75	1.07%	726,960,367.75	0.44%	0.63%	加大了销售力度
存货	29,269,360,708.46	17.18%	29,819,643,595.76	17.87%	-0.69%	
长期股权投资	2,601,547,944.58	1.53%	2,630,263,285.81	1.58%	-0.05%	
固定资产	79,054,482,220.53	46.40%	70,453,709,004.37	42.21%	4.19%	项目完工进行竣工决算
在建工程	29,824,749,344.48	17.51%	32,217,954,925.12	19.30%	-1.79%	项目竣工决算转固

2、负债项目重大变动情况

单位：元

	2014 年		2013 年		比重增减	重大变动说明
	金额	占总资产比例	金额	占总资产比例		
短期借款	42,686,987,039.85	25.06%	44,532,426,116.08	26.68%	-1.62%	
长期借款	7,976,953,400.00	4.68%	7,857,613,400.00	4.71%	-0.03%	

3、以公允价值计量的资产和负债

适用 不适用

4、主要境外资产情况

适用 不适用

五、核心竞争力分析

公司多年来坚决贯彻落实国家钢铁产业发展政策，经过不断的技术改造和产业升级，公司主业装备已经实现了现代化和大型化，整体工艺装备达到国际先进水平，综合竞争实力发生了质的飞跃。

1、装备优势

公司提前按国家产业政策淘汰了全部落后装备，具备了完全符合国家产业政策、具有世界先进水平的技术装备实力，形成了3000多万吨国内品种规格最全的冷热轧板材及深加工能力。

2、产品优势

公司经多年发展形成了精品板材、优质建材、钒钛制品三大基地，产品结构丰富，涵盖螺纹钢、线材、

型材、热轧板、冷轧板、中厚板及含钒高强度钢材等多个品种，应用于汽车、石油、铁路、桥梁、建筑、电力、交通、机械、造船、轻工、家电等20多个重要领域。2014年公司申报专利284项，获得专利208项，高端汽车板、高等级管线钢等产品在国际国内高端市场打出了品牌。

3、绿色发展优势

公司一直积极推进清洁生产，建成了以能源、水资源、固体废物“循环圈”为核心的“绿色制造”体系，吨钢耗新水、自发电比例等指标行业领先，以唐钢、邯钢为代表的清洁工厂成为全省乃至业内的标杆。

4、区位优势

公司地处华北地区，环京津、临渤海，经济发达，交通便捷，“一带一路”战略及京津冀协同发展规划的实施，将会极大拓宽该地区及周边区域的钢材需求空间。公司以华北地区为主要市场，在及时了解和满足客户需求、节省运输费用等方面具有得天独厚的优势。此外，公司间接控股股东河北钢铁集团建设的曹妃甸、黄骅港两大港口物流园区已于2014年陆续投入试运营，进一步降低了水路运输成本。

5、人才优势

公司发展历史悠久，技术力量雄厚，培养了一大批富有经验的钢铁行业工程技术和管理人才，在新产品开发方面具有较明显的优势。公司拥有一批具有博士、研究生学历的高级人才，经营管理层均具备大专以上学历及多年冶金行业管理经验，整体管理水平较高，成为公司在激烈市场竞争中确保经济效益持续、稳定增长的重要因素。

六、投资状况分析

1、对外股权投资情况

(1) 对外投资情况

适用 不适用

(2) 持有金融企业股权情况

适用 不适用

公司名称	公司类别	最初投资成本 (元)	期初持股 数量(股)	期初持股 比例	期末持股 数量(股)	期末持股 比例	期末账面值(元)	报告期损益 (元)	会计核算科目	股份来源
河北钢铁集团财务有限公司	其他	980,000,000.00	0	49.00%	0	49.00%	1,095,493,760.53	60,498,713.73	长期股权投资	
合计		980,000,000.00	0	--	0	--	1,095,493,760.53	60,498,713.73	--	--

(3) 证券投资情况

适用 不适用

公司报告期不存在证券投资。

(4) 持有其他上市公司股权情况的说明

适用 不适用

公司报告期末持有其他上市公司股权。

2、委托理财、衍生品投资和委托贷款情况**(1) 委托理财情况**

适用 不适用

(2) 衍生品投资情况

适用 不适用

(3) 委托贷款情况

适用 不适用

3、募集资金使用情况

适用 不适用

4、主要子公司、参股公司分析

适用 不适用

主要子公司、参股公司情况

单位：元

公司名称	公司类型	主要产品或服务	注册资本	总资产	净资产	营业收入	营业利润	净利润
河北钢铁（澳大利亚）公司	子公司	开矿、贸易	3670.73 万澳元	374,734,948.77	353,229,772.79	431,859,946.17	134,603,412.82	90,993,759.15
唐山中厚板材有限公司	子公司	宽厚板生产和销售	5910.85 万美元	14,279,932,243.42	2,414,772,814.72	7,595,589,136.43	42,513,758.53	22,305,832.57
唐山钢鑫板材有限公司	子公司	镀锌及铝锌合金板、涂层板生产和销售	3614 万美元	230,826,822.45	182,662,575.71	16,847,670.40	-23,852,913.82	-23,852,913.82
唐山恒昌板材有限公司	子公司	酸洗冷轧板生产和销售	1446 万美元	109,384,362.78	107,688,421.86	43,459,870.54	-6,421,033.49	-6,421,033.49
保定唐钢板材有限公司	子公司	板材加工配送	5000 万元人民币	121,960,460.86	84,017,930.40	646,773,332.85	-8,971,342.03	-9,191,538.48
唐钢青龙炉	子公司	球团矿的生产	25000 万元	1,030,754,388.	27,059,767.52	1,321,367,949.	1,274,155.0	6,690,944.89

料有限公司		与销售	人民币	02		48	4	
唐山唐钢气体有限公司	子公司	工业气体	77,796 万元人民币	1,473,314,729.80	895,720,230.78	771,314,663.97	81,826,252.70	61,829,104.00
承德燕山带钢有限公司	子公司	生产销售热轧带钢产品、光面盘圆、带肋盘螺	24741 万元人民币	2,319,381,608.14	337,833,607.74	3,726,086,092.74	-70,212,189.31	-87,531,913.60
承德承钢双福矿业有限公司	子公司	铁精粉收购、加工；氧化球团生产、销售	8000 万元人民币	581,882,318.33	113,411,836.82	443,159,322.80	5,181,725.72	3,972,772.39
邯钢集团邯宝钢铁有限公司	子公司	钢材、钢坯加工及经营	12,000,000,000.00	36,152,468,187.45	12,955,252,183.93	20,900,039,659.59	391,467,883.41	293,230,191.93
河北钢铁集团滦县司家营铁矿有限公司	参股公司	铁精粉	553,70.99 万元人民币	6,403,706,309.32	3,394,130,971.52	2,197,154,276.96	524,732,453.82	378,597,647.67
唐山钢铁集团国际贸易有限公司	参股公司	进出口业务	500,00 万元人民币	681,824,094.98	511,723,265.31	0.00	-71,793.54	-71,793.54
唐山钢源冶金炉料有限公司	参股公司	石灰生产与销售	212,86.24 万元人民币	443,892,285.96	319,700,206.65	308,389,996.16	16,116,600.75	11,819,427.87
承德燕山气体有限公司	子公司	工业气体	20641 万元人民币	649,396,635.43	343,331,600.11	500,699,312.57	36,046,312.66	27,325,136.19
北京攀承钒业贸易有限公司	参股公司	贸易	20000 万元人民币	418,714,513.20	290,610,599.77	2,743,807,433.94	16,119,075.91	11,446,730.73
河北钢铁集团财务有限公司	参股公司	金融	200000 万元人民币	5,847,944,076.70	2,235,701,552.10	316,408,981.41	164,628,508.04	123,466,762.70

主要子公司、参股公司情况说明

报告期内取得和处置子公司的情况

适用 不适用

5、非募集资金投资的重大项目情况

适用 不适用

七、2015 年 1-3 月经营业绩的预计

预测年初至下一报告期期末的累计净利润可能为亏损或者与上年同期相比发生大幅度变动的警示及原因说明

适用 不适用

八、公司控制的特殊目的主体情况

适用 不适用

九、公司未来发展的展望

1、行业竞争格局和发展趋势

不利方面：2015年，世界经济仍处在国际金融危机后的调整期，增长依旧乏力。从国内环境看，我国经济进入以“中高速增长、发展方式转变、结构深度调整、发展动力转向”为基本特征的新常态，钢铁工业仍将延续低增长、低价格、低效益、高压力的困难局面。钢铁行业供求矛盾依然突出，国内投资增速下滑，钢铁下游需求短期内难有较大改观，钢材供过于求的现状难以好转；新环境保护法的实施，使钢铁企业环保压力加大、运营成本提高。

有利方面：随着中央稳增长、促改革、调结构、惠民生系列政策的细化落实，特别是“一带一路”战略及京津冀协同发展规划的实施，将会极大拓宽该地区及周边区域的钢材需求空间，必将公司发展带来更多机遇。

2、公司未来发展战略

坚持以改革创新为动力、以产品升级和结构调整为重点、以全面预算管理和产线对标为主要手段，积极发挥市场和考核的双重导向作用，不断优化资源配置，充分发挥资源效能，持续培育竞争新优势，打造全球最具竞争力的钢铁企业。

3、2015年度生产经营计划

2015年公司计划产生铁3089万吨，粗钢3075万吨，钢材2929万吨，钒渣22万吨。

十、董事会、监事会对会计师事务所本报告期“非标准审计报告”的说明

适用 不适用

十一、与上年度财务报告相比，会计政策、会计估计和核算方法发生变化的情况说明

适用 不适用

（一）本报告期内主要会计政策变更

报告期内，根据财政部的规定，公司自2014年7月1日起执行新修订和新颁布的企业会计准则；本次准则修订未涉及部分，公司仍执行财政部于2006年2月15日起颁布的相关会计准则、企业会计准则应用指南、企业会计准则解释公告以及其他相关规定。

本次会计政策变更对公司的影响如下：

1、执行《企业会计准则第2号—长期股权投资》的相关情况

根据《企业会计准则第2号—长期股权投资》的规定，公司对持有的不具有控制、共同控制、重大影

响，且其公允价值不能可靠计量的长期股权投资，作为按成本计量的可供出售金融资产进行核算，不作为长期股权投资核算，并对其采用追溯调整法进行调整。

2、执行《企业会计准则第 30 号—财务报表列报》的相关情况

根据《企业会计准则第30号—财务报表列报》的规定，公司修改了财务报表中的列报，包括利润表中其他综合收益项目分为两类列报：（1）以后会计期间在满足规定条件时将重分类进损益的其他综合收益项目；（2）以后会计期间不能重分类进损益的其他综合收益项目。

公司对2013年度及2014年度财务报表中关于职工薪酬、金融工具列报、公允价值计量、合营安排及与在其他主体中权益的相关业务及事项进行调整披露。将本公司辞退福利、基本养老保险及失业保险单独分类至辞退福利及设定提存计划核算，并进行了补充披露。

上述会计政策变更对本期和上期财务报表的主要影响如下：

会计政策变更的内容和原因	受影响的报表项目名称	对 2014 年 12 月 31//2014 年度相关财务报表项目的影响金额	对 2013 年 12 月 31 日 //2013 年度相关财务报表项目的影响金额	对 2012 年 12 月 31 日 //2012 年度相关财务报表项目的影响金额
《企业会计准则第 2 号——长期股权投资》	可供出售金融资产	307,925,660.39	307,925,660.39	290,825,660.39
	长期股权投资	-307,925,660.39	-307,925,660.39	-290,825,660.39
《企业会计准则第 30 号——财务报表列报（2014 年修订）》	递延收益	-428,795,608.71	-506,396,160.66	5,596,599.47
	其他非流动负债	428,795,608.71	506,396,160.66	-5,596,599.47
	其他综合收益	-65,818,405.10	-47,346,882.51	59,508,333.92
	外币报表折算差额	65,818,405.10	47,346,882.51	-59,508,333.92

（二）本报告期内会计估计的变更

经2014年3月14日公司二届六次董事会决议通过并经公司2014年4月2日召开的2014年第一次临时股东大会批准，根据企业会计准则有关规定及公司固定资产的实际情况，公司从2014年1月1日起调整固定资产折旧年限，具体如下：

定资产类别	调整前折旧年限（年）	调整后折旧年限（年）
房屋建筑物	25-30	40-45
机器设备	10-13	12-22
运输工具	6-8	10-15
其他	3-10	8-22

本次会计估计变更自2014年1月1日起生效，本期公司根据固定资产实际使用情况对固定资产折旧年限进行了统一调整。本次会计估计变更影响固定资产净额增加 273,695.11 万元，调增利润总额273,695.11 万元。

十二、报告期内发生重大会计差错更正需追溯重述的情况说明

适用 不适用

公司报告期无重大会计差错更正需追溯重述的情况。

十三、与上年度财务报告相比，合并报表范围发生变化的情况说明

适用 不适用

本期合并报表范围增加了新设全资子公司“北京河钢钢铁贸易有限公司”。2013年12月26日公司二届五次董事会审议通过了《关于投资设立北京河钢钢铁贸易有限公司的议案》，同意出资1亿元人民币设立全资子公司北京河钢钢铁贸易有限公司，北京河钢钢铁贸易有限公司于2014年1月7日取得北京市工商行政管理局颁发的营业执照。

十四、公司利润分配及分红派息情况

报告期内利润分配政策的制定、执行或调整情况

适用 不适用

公司近3年（含报告期）的利润分配预案或方案及资本公积金转增股本预案或方案情况

2012年度，公司未进行利润分配；

2013年度，公司利润分配方案为：2013年12月31日总股本10,618,607,852股为基数，向股东每10股派现金股利0.20元（含税），共计212,372,157.04元。

公司近三年现金分红情况表

单位：元

分红年度	现金分红金额（含税）	分红年度合并报表中归属于上市公司股东的净利润	占合并报表中归属于上市公司股东的净利润的比率	以现金方式要约回购股份资金计入现金分红的金额	以现金方式要约回购股份资金计入现金分红的比例
2014年	0.00	697,171,309.65			
2013年	212,372,157.04	116,175,938.09		0.00	0.00%
2012年	0.00	109,426,514.56	0.00%	0.00	0.00%

公司报告期内盈利且母公司未分配利润为正但未提出现金红利分配预案

适用 不适用

报告期内盈利且母公司未分配利润为正但未提出现金红利分配预案的原因	公司未分配利润的用途和使用计划
鉴于2015年公司面临的形势依然严峻，低增长、低价格、低效益、高压力的困难局面仍将延续，钢铁行业供求矛盾依然突出。为稳妥应对困难的经营环境，公司2014年度暂不进行利润分配，也不进行资本公积金转增股本。	主要用于技改项目建设和补充流动资金

十五、本报告期利润分配及资本公积金转增股本预案

适用 不适用

公司计划年度不派发现金红利，不送红股，不以公积金转增股本。

十六、社会责任情况

适用 不适用

公司2014年度社会责任报告全文详见巨潮资讯网（<http://www.cninfo.com.cn>）

上市公司及其子公司是否属于国家环境保护部门规定的重污染行业

是 否 不适用

公司以“人、钢铁、环境和谐共生”为目标，致力于打造“低资源消耗、环保型生产、低成本制造”的绿色钢铁循环经济产业链，引领钢铁工业逐步实现清洁生产、绿色发展。2014年公司污染物全部达标排放，其中吨钢耗新水 2.68 吨、吨钢 SO₂ 排放量 1.1kg，均达到行业领先水平。公司在环境污染事故应急处理方面严格遵守《国家突发环境事件应急预案》，本年度未发生重大环境问题。

上市公司及其子公司是否存在其他重大社会安全问题

是 否 不适用

报告期内是否被行政处罚

是 否 不适用

十七、报告期内接待调研、沟通、采访等活动登记表

适用 不适用

接待时间	接待地点	接待方式	接待对象类型	接待对象	谈论的主要内容及提供的资料
2014年03月06日	石家庄	实地调研	机构	广发证券、平安资产、国泰君安、银华基金、三峡财务、景林资产	公司生产经营、原燃料使用及库存情况，公司在环保方面的安排，未提供书面资料。
2014年11月20日	石家庄	实地调研	机构	JP Morgan	公司铁矿石采购及进口、APEC 对公司的影响及公司环保方面情况等，并赴邯郸分公司现场进行调研
接待次数		2			
接待机构数量		7			
接待个人数量		0			
接待其他对象数量		0			
是否披露、透露或泄露未公开重大信息		否			

第五节 重要事项

一、重大诉讼仲裁事项

适用 不适用

本报告期公司无重大诉讼、仲裁事项。

二、媒体质疑情况

适用 不适用

本报告期公司无媒体普遍质疑事项。

三、控股股东及其关联方对上市公司的非经营性占用资金情况

适用 不适用

公司报告期不存在控股股东及其关联方对上市公司的非经营性占用资金。

四、破产重整相关事项

适用 不适用

公司报告期未发生破产重整相关事项。

五、资产交易事项

1、收购资产情况

适用 不适用

公司报告期未收购资产。

2、出售资产情况

适用 不适用

公司报告期未出售资产。

3、企业合并情况

适用 不适用

公司报告期未发生企业合并情况。

六、公司股权激励的实施情况及其影响

适用 不适用

公司报告期无股权激励计划及其实施情况。

七、重大关联交易

1、与日常经营相关的关联交易

√ 适用 □ 不适用

详见第十节财务报告“九、关联方及关联交易”

关联交易方	关联关系	关联交易类型	关联交易内容	关联交易定价原则	关联交易价格	关联交易金额(万元)	占同类交易金额的比例	关联交易结算方式	可获得的同类交易市价	披露日期	披露索引
唐山钢铁集团有限责任公司	同受河北钢铁集团控制	采购	矿石、石粉等	市场价		923,550.03	24.33%	货币结算		2014年04月29日	《2014年度日常关联交易预计公告》，公告编号:2014-018
唐山钢铁集团有限责任公司	同受河北钢铁集团控制	采购	燃料	市场价		192,093.71	11.39%	货币结算		2014年04月29日	《2014年度日常关联交易预计公告》，公告编号:2014-018
唐山钢铁集团有限责任公司	同受河北钢铁集团控制	采购	辅料、其他	市场价		19,270.96	1.18%	货币结算		2014年04月29日	《2014年度日常关联交易预计公告》，公告编号:2014-018
唐山钢铁集团微尔自动化有限公司	同受河北钢铁集团控制	采购	辅料、其他	市场价		5,213.8	0.32%	货币结算		2014年04月29日	《2014年度日常关联交易预计公告》，公告编号:2014-018
唐山钢铁集团金恒企业发展总公司	股东之参股公司	采购	辅料、其他	市场价		2,942.48	0.18%	货币结算		2014年04月29日	《2014年度日常关联交易预计公告》，公告编号:2014-018
河北钢铁集团矿业有限公司	同受河北钢铁集团控制	采购	矿石、石粉等	市场价		201,718.01	5.31%	货币结算		2014年04月29日	《2014年度日常关联交易预计公告》，公告编号:2014-019
唐山不锈钢有限责任公司	同受河北钢铁集团控制	采购	钢材	市场价		113,291.34	84.02%	货币结算		2014年04月29日	《2014年度日常关联交易预计公告》，公告编号:2014-020
唐山不锈钢有限责任公司	同受河北钢铁集团	采购	辅料、其他	市场价		913.49	0.06%	货币结算		2014年04月29日	《2014年度日常关联交易预计公告》，公告

任公司	控制									日	编号: 2014-021
唐山中润煤化工股份有限公司	参股公司	采购	燃料	市场价		9,401.71	0.46%	货币结算		2014年04月29日	《2014年度日常关联交易预计公告》，公告编号: 2014-022
河北钢铁集团有限公司	实际控制人	采购	矿石、石粉等	市场价		455,421.44	12.00%	货币结算		2014年04月29日	《2014年度日常关联交易预计公告》，公告编号: 2014-023
河北钢铁集团有限公司	实际控制人	采购	燃料	市场价		221,190.1	11.11%	货币结算		2014年04月29日	《2014年度日常关联交易预计公告》，公告编号: 2014-024
唐山钢源冶金炉料有限公司	同受河北钢铁集团控制	采购	辅料、其他	市场价		27,842.95	1.71%	货币结算		2014年04月29日	《2014年度日常关联交易预计公告》，公告编号: 2014-025
唐山钢铁集团重机装备有限公司	同受河北钢铁集团控制	采购	辅料、其他	市场价		3,951.74	0.24%	货币结算		2014年04月29日	《2014年度日常关联交易预计公告》，公告编号: 2014-026
承德中滦煤化工有限公司	同受河北钢铁集团控制	采购	燃料	市场价		222,766.27	11.21%	货币结算		2014年04月29日	《2014年度日常关联交易预计公告》，公告编号: 2014-027
邯郸市锐达动能有限责任公司	同受河北钢铁集团控制	采购	辅料、其他	市场价		14,142.88	0.87%	货币结算		2014年04月29日	《2014年度日常关联交易预计公告》，公告编号: 2014-028
邯郸钢铁集团设备制造安装有限公司	同受河北钢铁集团控制	采购	辅料、其他	市场价		1,957.32	0.12%	货币结算		2014年04月29日	《2014年度日常关联交易预计公告》，公告编号: 2014-029
邯郸钢铁集团有限责任公司	母公司	采购	矿石、石粉等	市场价		1,500,861.1	29.66%	货币结算		2014年04月29日	《2014年度日常关联交易预计公告》，公告编号: 2014-030
邯郸钢铁集团有限责任公司	母公司	采购	燃料	市场价		28,061.52	1.66%	货币结算		2014年04月29日	《2014年度日常关联交易预计公告》，公告编号: 2014-031

邯郸钢铁集团有限责任公司	母公司	采购	辅料、其他	市场价		701,528.06	42.97%	货币结算		2014年04月29日	《2014年度日常关联交易预计公告》，公告编号：2014-032
邯郸钢铁集团有限责任公司进出口公司	同一母公司	采购	辅料、其他	市场价		42.73		货币结算		2014年04月29日	《2014年度日常关联交易预计公告》，公告编号：2014-033
邯郸市邯钢集团丰达冶金原料有限公司	同一母公司	采购	燃料	市场价		132,528.57	7.86%	货币结算		2014年04月29日	《2014年度日常关联交易预计公告》，公告编号：2014-034
邯郸市邯钢集团丰达冶金原料有限公司	同一母公司	采购	辅料、其他	市场价		2,224.92	0.14%	货币结算		2014年04月29日	《2014年度日常关联交易预计公告》，公告编号：2014-035
邯钢集团恒生资源有限公司	同一母公司	采购	钢材	市场价		21,540.55	15.98%	货币结算		2014年04月29日	《2014年度日常关联交易预计公告》，公告编号：2014-036
河北承钢工贸有限责任公司	同受河北钢铁集团控制	采购	矿石、石粉等	市场价		102.74		货币结算		2014年04月29日	《2014年度日常关联交易预计公告》，公告编号：2014-037
河北钢铁集团物资贸易有限公司	同受河北钢铁集团控制	采购	矿石、石粉等	市场价		24,397.97	0.64%	货币结算		2014年04月29日	《2014年度日常关联交易预计公告》，公告编号：2014-038
承德承钢正桥矿业开发有限公司	同受河北钢铁集团控制	采购	白灰	市场价		21,377.65	1.27%	货币结算		2014年04月29日	《2014年度日常关联交易预计公告》，公告编号：2014-039
承德承钢物流有限公司	同受河北钢铁集团控制	采购	金属矿	市场价		1,868.52	0.05%	货币结算		2014年04月29日	《2014年度日常关联交易预计公告》，公告编号：2014-040
河北钢铁集团物资	同受河北钢铁集团	采购	合金	市场价		27,542.31	0.73%	货币结算		2014年04月29日	《2014年度日常关联交易预

贸易有限公司	控制									日	计公告》，公告编号：2014-041
河北钢铁集团物资贸易有限公司	同受河北钢铁集团控制	采购	铁精粉	市场价		24,397.97	0.64%	货币结算		2014年04月29日	《2014年度日常关联交易预计公告》，公告编号：2014-042
唐山钢铁集团有限责任公司	同受河北钢铁集团控制	接受劳务	修理费等劳务费	市场价		40,011.37	20.31%	货币结算		2014年04月29日	《2014年度日常关联交易预计公告》，公告编号：2014-043
唐山钢铁集团微尔自动化有限公司	同受河北钢铁集团控制	接受劳务	修理费等劳务费	市场价		12,680.31	6.44%	货币结算		2014年04月29日	《2014年度日常关联交易预计公告》，公告编号：2014-018
唐山钢铁集团金恒企业发展总公司	同受河北钢铁集团控制	接受劳务	修理费等劳务费	市场价		2,859.83	0.31%	货币结算		2014年04月29日	《2014年度日常关联交易预计公告》，公告编号：2014-019
唐山钢铁集团重机装备有限公司	同受河北钢铁集团控制	接受劳务	修理费等劳务费	市场价		4,870.23	0.15%	货币结算		2014年04月29日	《2014年度日常关联交易预计公告》，公告编号：2014-020
承德钢铁集团有限责任公司	同受河北钢铁集团控制	接受劳务	修理费等劳务费	市场价		16,887.83	1.20%	货币结算		2014年04月29日	《2014年度日常关联交易预计公告》，公告编号：2014-021
邯郸钢铁集团有限责任公司	母公司	接受劳务	修理费等劳务费	市场价		186.93	0.03%	货币结算		2014年04月29日	《2014年度日常关联交易预计公告》，公告编号：2014-022
邯郸钢铁集团设备制造安装有限公司	同一母公司	接受劳务	修理费等劳务费	市场价		6,624.23	0.02%	货币结算		2014年04月29日	《2014年度日常关联交易预计公告》，公告编号：2014-023
唐山不锈钢有限责任公司	同受河北钢铁集团控制	接受劳务	修理费等劳务费	市场价		1,694.33	0.16%	货币结算		2014年04月29日	《2014年度日常关联交易预计公告》，公告编号：2014-024
唐山钢铁集团有限责任公司	同受河北钢铁集团控制	销售	钢坯及钢材	市场价		771,284.26	9.43%	货币结算		2014年04月29日	《2014年度日常关联交易预计公告》，公告

											编号: 2014-025
唐山钢铁集团有限责任公司	同受河北钢铁集团控制	销售	其他材料等	市场价		8,996.04	0.79%	货币结算		2014年04月29日	《2014年度日常关联交易预计公告》，公告编号: 2014-026
唐山钢铁集团金恒企业发展总公司	同受河北钢铁集团控制	销售	其他材料等	市场价		139.01	0.01%	货币结算		2014年04月29日	《2014年度日常关联交易预计公告》，公告编号: 2014-027
唐山不锈钢有限责任公司	同受河北钢铁集团控制	销售	钢坯及钢材	市场价		77,080.66	0.94%	货币结算		2014年04月29日	《2014年度日常关联交易预计公告》，公告编号: 2014-028
唐山不锈钢有限责任公司	同受河北钢铁集团控制	销售	其他材料等	市场价		231,722	20.33%	货币结算		2014年04月29日	《2014年度日常关联交易预计公告》，公告编号: 2014-029
唐山唐龙新型建材有限公司	同受河北钢铁集团控制	销售	其他材料等	市场价		6,234.63	0.55%	货币结算		2014年04月29日	《2014年度日常关联交易预计公告》，公告编号: 2014-030
唐山唐昂新型建材有限公司	同受河北钢铁集团控制	销售	其他材料等	市场价		2,974.03	0.26%	货币结算		2014年04月29日	《2014年度日常关联交易预计公告》，公告编号: 2014-031
唐山钢铁集团高强汽车板有限公司	同受河北钢铁集团控制	销售	钢坯及钢材	市场价		906.28	0.01%	货币结算		2014年04月29日	《2014年度日常关联交易预计公告》，公告编号: 2014-032
河北唐银钢铁有限公司	同受河北钢铁集团控制	销售	其他材料等	市场价		12,733.81	1.12%	货币结算		2014年04月29日	《2014年度日常关联交易预计公告》，公告编号: 2014-033
河北唐银钢铁有限公司	同受河北钢铁集团控制	销售	钒产品	市场价		1,129.66	1.39%	货币结算		2014年04月29日	《2014年度日常关联交易预计公告》，公告编号: 2014-034
唐山钢铁集团微尔自动化有限公司	同受河北钢铁集团控制	销售	其他材料等	市场价		7.32		货币结算		2014年04月29日	《2014年度日常关联交易预计公告》，公告编号: 2014-035

唐山钢铁集团重机装备有限公司	同受河北钢铁集团控制	销售	其他材料等	市场价		3,741.13		货币结算		2014年04月29日	《2014年度日常关联交易预计公告》，公告编号：2014-036
唐钢华冶（天津）钢材营销有限公司	同受河北钢铁集团控制	销售	钢坯及钢材	市场价		80,656.26	0.99%	货币结算		2014年04月29日	《2014年度日常关联交易预计公告》，公告编号：2014-037
唐山钢铁集团新事业发展有限责任公司	同受河北钢铁集团控制	销售	其他材料、废钢	市场价		37,601.9	3.30%	货币结算		2014年04月29日	《2014年度日常关联交易预计公告》，公告编号：2014-038
河北省冶金唐山物资站	同受河北钢铁集团控制	销售	废料	市场价		9,293.58	0.82%	货币结算		2014年04月29日	《2014年度日常关联交易预计公告》，公告编号：2014-039
河北宣化工程机械股份有限公司	同受河北钢铁集团控制	销售	钢坯及钢材	市场价		121.53	0.01%	货币结算		2014年04月29日	《2014年度日常关联交易预计公告》，公告编号：2014-040
承德钢铁集团有限公司	同受河北钢铁集团控制	销售	其他材料等	市场价		11,329.15	0.99%	货币结算		2014年04月29日	《2014年度日常关联交易预计公告》，公告编号：2014-041
北京攀承钒业贸易有限公司	同受河北钢铁集团控制	销售	钒产品	市场价		38,613.33	47.42%	货币结算		2014年04月29日	《2014年度日常关联交易预计公告》，公告编号：2014-042
河北钢铁集团有限公司	实际控制人	销售	钢坯及钢材	市场价		43,467.21	0.53%	货币结算		2014年04月29日	《2014年度日常关联交易预计公告》，公告编号：2014-043
河北钢铁集团有限公司	实际控制人	销售	钒产品	市场价		18,931.42	23.25%	货币结算		2014年04月29日	《2014年度日常关联交易预计公告》，公告编号：2014-018
河北承钢工贸有限公司	同受河北钢铁集团控制	销售	钢坯及钢材	市场价		21,515.46	0.26%	货币结算		2014年04月29日	《2014年度日常关联交易预计公告》，公告编号：2014-019

承德中滦煤化工有限公司	同受河北钢铁集团控制	销售	其他材料等	市场价		5,400.32	0.47%	货币结算		2014年04月29日	《2014年度日常关联交易预计公告》，公告编号：2014-020
邯钢集团有限责任公司	母公司	销售	钢坯及钢材	市场价		292,113.9	3.57%	货币结算		2014年04月29日	《2014年度日常关联交易预计公告》，公告编号：2014-021
邯钢集团有限责任公司	母公司	销售	其他材料等	市场价		713,927.32	62.64%	货币结算		2014年04月29日	《2014年度日常关联交易预计公告》，公告编号：2014-022
邯钢集团设备制造安装有限公司	同一母公司	销售	其他材料等	市场价		369.2	0.03%	货币结算		2014年04月29日	《2014年度日常关联交易预计公告》，公告编号：2014-023
邯郸市锐达动能有限责任公司	同一母公司	销售	其他材料等	市场价		5,101.26	0.45%	货币结算		2014年04月29日	《2014年度日常关联交易预计公告》，公告编号：2014-024
邯钢集团宾馆有限公司	同一母公司	销售	其他材料等	市场价		21.68	0.00%	货币结算		2014年04月29日	《2014年度日常关联交易预计公告》，公告编号：2014-025
邯钢集团进出口有限公司	同一母公司	销售	钢坯及钢材	市场价		226,148.34	2.76%	货币结算		2014年04月29日	《2014年度日常关联交易预计公告》，公告编号：2014-026
邯钢集团丰达冶金原料有限公司	同一母公司	销售	其他材料等	市场价		42,545.57	3.73%	货币结算		2014年04月29日	《2014年度日常关联交易预计公告》，公告编号：2014-027
邯钢集团恒生资源有限公司	同一母公司	销售	钢坯及钢材	市场价		283,289.61	3.46%	货币结算		2014年04月29日	《2014年度日常关联交易预计公告》，公告编号：2014-028
邯钢集团衡水薄板有限公司	同一母公司	销售	钢坯及钢材	市场价		10,754.29	0.13%	货币结算		2014年04月29日	《2014年度日常关联交易预计公告》，公告编号：2014-029
五矿邯钢	参股公司	销售	钢坯及钢	市场价		49,030.15	0.60%	货币结算		2014年	《2014年度日

(苏州) 钢材加工 有限公司			材							04月29 日	常关联交易预 计公告》，公告 编号：2014-030
宣化钢铁 集团有限 公司	同受河北 钢铁集团 控制	销售	钢坯及钢 材	市场价		101.92		货币结算		2014年 04月29 日	《2014年度日 常关联交易预 计公告》，公告 编号：2014-031
唐山不锈 钢有限责 任公司	同受河北 钢铁集团 控制	提供劳务	检修、维 护等劳务 费	市场价		915.02	12.20%	货币结算		2014年 04月29 日	《2014年度日 常关联交易预 计公告》，公告 编号：2014-032
唐山钢铁 集团有限 责任公司	同受河北 钢铁集团 控制	提供劳务	检修、维 护等劳务 费	市场价		31.32	0.42%	货币结算		2014年 04月29 日	《2014年度日 常关联交易预 计公告》，公告 编号：2014-033
河北唐银 钢铁有限 公司	同受河北 钢铁集团 控制	提供劳务	检修、维 护等劳务 费	市场价		9.62	0.13%	货币结算		2014年 04月29 日	《2014年度日 常关联交易预 计公告》，公告 编号：2014-034
承德钢铁 集团有限 公司	同受河北 钢铁集团 控制	提供劳务	检修、维 护等劳务 费	市场价		107.21	1.43%	货币结算		2014年 04月29 日	《2014年度日 常关联交易预 计公告》，公告 编号：2014-035
承德中滦 煤化工有 限公司	同受河北 钢铁集团 控制	提供劳务	检修、维 护等劳务 费	市场价		4,187.78	55.83%	货币结算		2014年 04月29 日	《2014年度日 常关联交易预 计公告》，公告 编号：2014-036
宣化钢铁 集团有限 责任公司	同受河北 钢铁集团 控制	托管	托管费	双方协商 定价		100	33.33%	货币结算		2014年 04月29 日	《2014年度日 常关联交易预 计公告》，公告 编号：2014-037
舞阳钢铁 有限责任 公司	同受河北 钢铁集团 控制	托管	托管费	双方协商 定价		100	33.33%	货币结算		2014年 04月29 日	《2014年度日 常关联交易预 计公告》，公告 编号：2014-038
唐山不锈 钢有限责 任公司	同受河北 钢铁集团 控制	托管	托管费	双方协商 定价		100	33.33%	货币结算		2014年 04月29 日	《2014年度日 常关联交易预 计公告》，公告 编号：2014-039
河北钢铁 集团财务	同受河北 钢铁集团	金融业务	利息支出	市场价		2,714.44	100.00%	货币结算		2014年 04月29	《关于修订< 金融服务协

公司	控制									日	议>的公告》， 公告编号： 2014-019
河北钢铁 集团财务 公司	同受河北 钢铁集团 控制	金融业务	利息收入	市场价		2,198.27	100.00%	货币结算		2014 年 04 月 29 日	《关于修订< 金融服务协 议>的公告》， 公告编号： 2014-019
合计				--	--	8,005,703. 79	--	--	--	--	--
大额销货退回的详细情况				无							
关联交易的必要性、持续性、选择与关联方（而非市场其他交易方）进行交易的原因				由于长期形成的业务关系及生产的连续性和与辅助配套设施联系的紧密性，公司与关联方在矿石、焦炭等原燃料采购和各种物资材料、风、水、电、汽等产品销售、劳务以及土地使用等方面发生的关联交易是生产经营过程中不可避免的。该等关联交易是在与关联方协商一致的基础上，按照市场化原则定价和结算，不存在损害本公司及非关股东利益的行为。基于历史和地缘关系，在关联方存续的情况下，公司和关联方通过经济合作，有利于降低成本、减小风险、稳定发展，双方建立长期的经济合作十分必要。							
关联交易对上市公司独立性的影响				本公司与关联方发生的关联交易根据公司生产经营需要而确定，因此，公司对关联方不存在依赖关系，也不影响公司的独立性。							
公司对关联方的依赖程度，以及相关解决措施（如有）				无							
按类别对本期将发生的日常关联交易进行总金额预计的，在报告期内的实际履行情况（如有）				无							
交易价格与市场参考价格差异较大的原因（如适用）				无							

2、资产收购、出售发生的关联交易

适用 不适用

公司报告期未发生资产收购、出售的关联交易。

3、共同对外投资的关联交易

适用 不适用

公司报告期未发生共同对外投资的关联交易。

4、关联债权债务往来

适用 不适用

是否存在非经营性关联债权债务往来

是 否

公司报告期不存在非经营性关联债权债务往来。

5、其他关联交易

适用 不适用

公司报告期无其他关联交易。

八、重大合同及其履行情况

1、托管、承包、租赁事项情况

(1) 托管情况

适用 不适用

托管情况说明

经 2010 年 12 月 17 日召开的公司一届五次董事会审议通过，并经河北省国资委《关于对河北钢铁集团委托上市公司管理经营所持宣钢和舞阳钢铁股权请示的批复》（冀国资发改革改组[2010]190 号）批准，公司分别与邯钢集团、唐钢集团签订了股权托管协议，自 2011 年 1 月 1 日起托管宣钢集团有限责任公司和舞阳钢铁有限责任公司股权。具体内容详见 2010 年 12 月 18 日刊登于《中国证券报》、《上海证券报》、《证券时报》和巨潮资讯网（<http://www.cninfo.com.cn>）的《河北钢铁股份有限公司关于受托管理宣化钢铁集团有限责任公司 100% 股权及舞阳钢铁有限责任公司 53.12% 股权的关联交易公告》。

经 2012 年 8 月 29 日召开的公司一届十四次董事会审议通过，并经河北省国资委《关于对河北钢铁集团委托上市公司管理经营所持唐山不锈钢有限责任公司股权请示的批复》（冀国资发改革改组[2012]171 号）批准，公司与唐钢集团签订了股权托管协议，自 2012 年 10 月起托管唐山不锈钢公司股权。具体内容详见 2012 年 08 月 31 日刊登于《中国证券报》、《上海证券报》、《证券时报》和巨潮资讯网（<http://www.cninfo.com.cn>）的《关于受托管理唐山不锈钢有限责任公司股权的关联交易公告》。

2014 年度，唐山不锈钢有限责任公司、舞阳钢铁有限责任公司和宣化钢铁集团有限责任公司分别向公司支付托管费 100 万元，共计 300 万元。

为公司带来的损益达到公司报告期利润总额 10% 以上的项目

适用 不适用

公司报告期不存在为公司带来的损益达到公司报告期利润总额 10% 以上的托管项目。

(2) 承包情况

适用 不适用

公司报告期不存在承包情况。

(3) 租赁情况

适用 不适用

公司报告期不存在租赁情况。

2、担保情况

适用 不适用

(1) 违规对外担保情况

适用 不适用

公司报告期无违规对外担保情况。

3、其他重大合同

适用 不适用

公司报告期不存在其他重大合同。

4、其他重大交易

适用 不适用

公司报告期不存在其他重大交易。

九、承诺事项履行情况

1、公司或持股 5%以上股东在报告期内发生或以前期间发生但持续到报告期内的承诺事项

适用 不适用

承诺事由	承诺方	承诺内容	承诺时间	承诺期限	履行情况
资产重组时所作承诺	河北钢铁集团有限公司	关于避免同业竞争的承诺：立即启动竞争性业务与资产注入工作，把现有竞争性业务与资产在合适的市场时机以合理价格及合法方式全部注入存续公司。具体安排为：宣化钢铁集团有限责任公司和舞阳钢铁有限责任公司在本次换股吸收合并完成后一年内注入上市公司，邯钢集团邯宝钢铁有限公司和唐山不锈钢有限责任公司在本次换股吸收合并完成后三年内注入上市公司。自相关承诺函出具之日起，除已有同业竞争情况之外，河北钢铁集团及河北钢铁集团控制的企业将不会主动实施任何行为或采取任何措施（包括但不限于设立子公司、合营、联营、协议等任何直接或间接方式），取得与存续公司存在竞争的业务或资产，从事对存续公司构成竞争的业务。如果河北钢铁集团和河北钢铁集团控制的企业获得与存续公司可能产生竞争的新的收购、开发和投资等机会，河北钢铁集团将立即通知存续公司，优先提供给存续公司选择，并尽最大努力促使该等业务机会具备转移给存续公司的条	2010年01月20日	长期	该承诺出具后，河北钢铁集团一直积极推进钢铁主业整体上市工作。2011年11月，公司以公开增发方式收购了邯钢集团持有的邯宝公司100%股权，实现了邯宝资产注入上市公司。而宣钢、舞阳钢铁和不锈钢公司由于受到原材料价格上涨、钢材需求疲软等不利因素的影响，近几年盈利水平一直低于本公司，如注入本公司将对本公司的权益有所摊薄，不利于保护广大中小股东的利益。因此，当前形势下将宣钢、舞阳钢铁和不锈钢公司股权注入本公司尚不具备条件。为尽可能的避免同业竞争，公司按照承诺采取了托管方式，自2011

		<p>件。如未能按照以上安排将现有竞争性业务与资产按时注入存续公司，河北钢铁集团将与存续公司平等协商并履行各自内部审议程序后，签订协议，通过委托管理经营、租赁经营等方式将未按时注入存续公司的竞争性业务与资产交由存续公司独立管理，直至河北钢铁集团将相关业务与资产注入存续公司。</p>			<p>年1月1日起托管宣钢和舞阳钢铁股权，自2012年10月起托管不锈钢公司股权，每年每家分别收取100万元托管费。经公司2014年6月12日召开的第二次临时股东大会批准，对原避免同业竞争的承诺进行变更，继续通过托管股权方式对宣钢、舞阳钢铁和不锈钢公司进行管理，收取固定的托管费用，不享有经营损益。原承诺其它内容不变。</p>
河北钢铁集团有限公司		<p>关于土地房产事项的承诺：1、河北省人民政府已于2008年8月22日批复河北钢铁集团为河北省国有资产授权经营机构，按照国家及河北省土地资产处置的相关政策规定，并参考近期河北省其他国有资产授权经营机构相关经验，河北钢铁集团拟在完善集团相关国有划拨土地确权手续后，向河北省国土资源管理部门统一申请办理土地授权经营。河北省人民政府国有资产监督管理委员会于2009年9月29日出具了《关于河北钢铁集团有限公司所属上市公司涉及土地资产处置有关问题的通知》（冀国资字[2009]151号），对河北钢铁集团申请并加快办理土地授权经营予以支持。河北钢铁集团将加快对包括邯钢集团在内的集团现存土地权属情况统一清查，并在本次换股吸收合并完成后加快和河北省国土资源管理部门的沟通，推进土地授权经营处置的审批，完善相关国有划拨土地的租赁手续。2、河北钢铁集团将督促并协助邯钢集团在本次换股吸收合并完成后两年内完善其租赁给邯钢钢铁的全部土地权属；督促并协助存续公司在本次换股吸收合并完成后两年内办理完毕承德钒钛未办证土地的出让土地使用证；督促并协助存续公司在本次换股吸收合并完成后两年内办理完毕邯钢钢铁和承德钒钛未办证房产的房屋所有权证。如存续公司办理土地和房屋权证存在资金不足，河北钢铁集团及下属企业将在履行双方内部审议程序后通过合法方式向存续公司提供必要的资金支持，用于办理土地和房屋权证。3、在土地和房屋以面积计算的权属完善率均达到90%之前，河北钢铁集团及下属企业将不通过交易系统向河北钢铁集团及下属企业以外的单位和个人转让所持有的存续公司股份（因经相关政府部门批准的国有资产重组导致的转让除外）。4、河北钢铁集团保证存续公司在权属完善之前继续有效占有并使用土地和房屋，并且不会因此增加使用成本或受到实质性不利影响。如因土地和房屋权证未能及时办理导致存续公司不能继续使</p>	2010年01月20日	长期	<p>该承诺出具后，河北钢铁集团一直积极推进土地及房产的权属完善工作，在土地权属完善方面取得了很大进展。截止目前，本公司邯郸分公司和承德分公司租赁河北钢铁集团下属企业土地以及自有土地面积共计5,607,636.98平方米，其中已经办理土地证的土地面积为5,050,911.18平方米，以面积计算的权属完善率已达90.07%，只有邯钢分公司承租的邯钢集团一宗土地（面积556,725.80平方米）尚未取得出让使用证。在房产权证办理过程中，由于涉及到建设用地规划许可证等一些历史遗留问题及相关法律问题，一直无法解决。经公司2014年6月12日召开的第二次临时股东大会批准，豁免河北钢铁集团豁免履行承诺，同时河北钢铁集团表示，本公司可以继续有效占有并使用土地和房屋，并且不会因此增加使用成本或受到实质性不利影响。如因土地和房屋权证问题导致本公司不能继续使用或不能继续以现有方式使用土地和房屋，河北钢铁集团将在六个月之内全额补偿其因此而遭受的任何损失，确保本公司及其中小投资者不会因此而遭受任何损害。</p>

		用或不能继续以现有方式使用土地和房屋，河北钢铁集团承诺及时、全额补偿存续公司因此而遭受的任何损失，包括但不限于由任何民事、行政及刑事上的各种法律责任导致的全部经济损失。			
首次公开发行或再融资时所作承诺	河北钢铁集团有限公司	公司间接控股股东河北钢铁集团出具承诺，将其持有的铁矿石业务资产通过合法程序，以公平合理的市场价格注入上市公司。河北钢铁集团将积极为铁矿石业务资产注入创造有利条件，并在本次公开增发收购邯宝钢铁有限公司完成后立即启动注入程序，首批力争在 2012 年 12 月 31 日之前将权属清晰、有利于提升上市公司盈利能力的铁矿石业务资产注入本公司，主要包括司家营铁矿、黑山铁矿、石人沟铁矿等，预计资源储量不低于 10 亿吨、铁精粉产能不低于 700 万吨/年。其后将随着条件成熟继续注入，直至铁矿资产全部进入上市公司。	2011 年 11 月 10 日	2012-12-31	经公司 2014 年 6 月 12 日召开的第二次临时股东大会批准，豁免河北钢铁集团履行将铁矿石业务资产注入上市公司的承诺。同时，河北钢铁集团表示将一如既往地继续支持上市公司的发展，为股东创造更好的投资回报。
	邯钢钢铁集团有限责任公司	邯钢集团就邯宝公司土地房产事项作出承诺：（1）邯钢集团将继续坚持保护广大中小投资者利益的立场，积极采取相关措施解决有关房地产事项，保证河北钢铁和投资者利益不受到损害。（2）邯钢集团承诺在本次公开发行完成后继续采取有效措施解决有关房地产事项，并保证邯宝公司在相关事项解决之前有效行使相关土地和房产的所有权或使用权，并且不会因此增加成本或受到实质性不利影响。（3）本次公开发行完成后，若邯宝公司因房地产有关事项而遭受任何损失，邯钢集团承诺将赔偿邯宝公司因此而遭受的一切经济损失，确保河北钢铁及其中小投资者不会因此而遭受任何损害。	2010 年 06 月 27 日	长期	该承诺出具后，邯钢集团一直积极推进邯宝公司土地和房产的权属完善工作，但是由于涉及历史遗留问题及相关法律问题，一直无法解决。经公司 2014 年 6 月 12 日召开的第二次临时股东大会批准，豁免邯钢集团履行上述承诺，同时，邯钢集团表示，邯宝公司可以继续有效行使相关土地和房产的所有权或使用权，并且不会因此增加成本或受到实质性不利影响。若邯宝公司因房地产有关事项而遭受任何损失，邯钢集团将在六个月之内全额赔偿邯宝公司因此而遭受的一切经济损失，确保河北钢铁及其中小投资者不会因此而遭受任何损害。
承诺是否及时履行	是				
未完成履行的具体原因及下一步计划（如有）	不适用				

2、公司资产或项目存在盈利预测，且报告期仍处在盈利预测期间，公司就资产或项目达到原盈利预测及其原因做出说明

适用 不适用

十、聘任、解聘会计师事务所情况

现聘任的会计师事务所

境内会计师事务所名称	中兴财光华会计师事务所（特殊普通合伙）
境内会计师事务所报酬（万元）	250
境内会计师事务所审计服务的连续年限	5

当期是否改聘会计师事务所

是 否

聘请内部控制审计会计师事务所、财务顾问或保荐人情况

适用 不适用

报告期内，公司聘请中兴财光华会计师事务所（特殊普通合伙）为内控审计机构。

十一、监事会、独立董事（如适用）对会计师事务所本报告期“非标准审计报告”的说明

适用 不适用

十二、处罚及整改情况

适用 不适用

公司报告期不存在处罚及整改情况。

十三、年度报告披露后面临暂停上市和终止上市情况

适用 不适用

十四、其他重大事项的说明

适用 不适用

公司报告期不存在需要说明的其他重大事项。

十五、公司子公司重要事项

适用 不适用

十六、公司发行公司债券的情况

适用 不适用

第六节 股份变动及股东情况

一、股份变动情况

1、股份变动情况

单位：股

	本次变动前		本次变动增减（+，-）					本次变动后	
	数量	比例	发行新股	送股	公积金转股	其他	小计	数量	比例
一、有限售条件股份	5,529,217,330	52.07%				1,430	1,430	5,529,218,760	52.07%
2、国有法人持股	5,527,502,635	52.05%						5,527,502,635	52.05%
3、其他内资持股	1,714,695	0.02%				1,430	1,430	1,716,125	0.02%
其中：境内法人持股	1,707,264	0.02%				0	0	1,707,264	0.02%
境内自然人持股	7,431	0.00%				1,430	1,430	8,861	0.00%
二、无限售条件股份	5,089,390,522	47.93%				-1,430	-1,430	5,089,389,092	47.93%
1、人民币普通股	5,089,390,522	47.93%				-1,430	-1,430	5,089,389,092	47.93%
三、股份总数	10,618,607,852	100.00%				0	0	10,618,607,852	100.00%

股份变动的原因

适用 不适用

1、报告期内，因公司新选举监事，中国证券登记结算有限责任公司深圳分公司根据《上市公司董事、监事和高级管理人员所持本公司股份及其变动管理规则》的规定，调整了董事、监事和高级管理人员持有的有限售条件股份，导致有限售条件股份增加 1430 股，无限售条件股份相应减少。

2、唐钢集团所持限售股份 1,853,409,753 股于 2015 年 1 月 20 日解除限售上市流通。

3、邯钢集团所持限售股份 3,231,604,689 股分别于 2015 年 2 月 9 日、2015 年 2 月 17 日解除限售上市流通。

4、承钢集团所持限售股份 432,063,701 股于 2015 年 2 月 9 日解除限售上市流通。

5、承德昌达经营开发有限公司所持限售股份 10,424,492 股于 2015 年 2 月 9 日解除限售上市流通。

股份变动的批准情况

适用 不适用

股份变动的过户情况

适用 不适用

股份变动对最近一年和最近一期基本每股收益和稀释每股收益、归属于公司普通股股东的每股净资产等财务指标的影响

适用 不适用

公司认为必要或证券监管机构要求披露的其他内容

适用 不适用

2、限售股份变动情况

适用 不适用

单位：股

股东名称	期初限售股数	本期解除限售股数	本期增加限售股数	期末限售股数	限售原因	解除限售日期
唐山钢铁集团有限责任公司	1,853,409,753	1,853,409,753	0	0	股权分置改革	2015年1月20日
邯鄹钢铁集团有限责任公司	3,231,604,689	3,231,604,689	0	0	因换股吸收合并限售 823,665,819 股；因增发限售 2,407,948,870 股	2015年2月9日解除限售股份 823,665,819 股； 2015年2月17日解除限售股份 2,407,948,870 股
承德钢铁集团有限公司	432,063,701	432,063,701	0	0	换股吸收合并	2015年2月9日
承德昌达经营开发有限公司	10,424,492	10,424,492	0	0	换股吸收合并	2015年2月9日
合计	5,527,502,635	5,527,502,635	0	0	--	--

二、证券发行与上市情况

1、报告期末近三年历次证券发行情况

适用 不适用

股票及其衍生证券名称	发行日期	发行价格（或利率）	发行数量	上市日期	获准上市交易数量	交易终止日期
普通股股票类						
可转换公司债券、分离交易可转债、公司债类						
2012年公司债券	2013年03月27日	3年期利率4.90%	37,500,000	2013年05月09日	3,750,000,000	2016年03月26日
2012年公司债券	2013年03月27日	5年期利率5.16%	12,500,000	2013年05月09日	1,250,000,000	2018年03月26日
权证类						

前三年历次证券发行情况的说明

为进一步拓宽公司融资渠道、降低融资成本，经公司一届十五次董事会及 2012 年第二次临时股东大会审议批准，并经中国证监会证监许可[2013]4 号文核准，公司于 2013 年 3 月 25 日向社会公开发行 50 亿元公

司债券，发行价格为每张人民币 100 元，采取网上面向社会公众投资者公开发行和网下面向机构投资者询价配售相结合的方式发行，分为 3 年期和 5 年期两个品种，最终发行结果为 3 年期 37.5 亿元，利率 4.9%；5 年期 12.5 亿元，利率 5.16%。公司债于 2013 年 5 月 9 日在深交所上市。

2、公司股份总数及股东结构的变动、公司资产和负债结构的变动情况说明

适用 不适用

3、现存的内部职工股情况

适用 不适用

三、股东和实际控制人情况

1、公司股东数量及持股情况

单位：股

报告期末普通股股东总数	488,154	年度报告披露日前第 5 个交易日末普通股股东总数	489,985	报告期末表决权恢复的优先股股东总数	0			
持股 5%以上的股东或前 10 名股东持股情况								
股东名称	股东性质	持股比例	报告期末持股数量	报告期内增减变动情况	持有有限售条件的股份数量	持有无限售条件的股份数量	质押或冻结情况	
							股份状态	数量
邯钢钢铁集团有限责任公司	国有法人	42.48%	4,510,781,481	-36,100,000	3,231,614,689	1,279,166,792		
唐山钢铁集团有限责任公司	国有法人	17.45%	1,853,409,753	0	1,853,409,753	0		
承德钢铁集团有限责任公司	国有法人	4.07%	432,063,701	0	432,063,701	0		
河北钢铁集团矿业有限公司	国有法人	0.87%	91,970,260	0	0	91,970,260		
河北信息产业投资集团有限公司	国有法人	0.68%	72,422,992	0	0	72,422,992	质押	72,422,992
中国建设银行—长城品牌优选股票型证券投资基金	其他	0.31%	32,856,500		0	32,856,500		
全国社保基金一零七组合	其他	0.29%	31,253,500			31,253,500		
中国工商银行—融通深证 100 指数证	其他	0.23%	24,667,978	-9,386,366		24,667,978		

券投资基金								
中国银行股份有限公司—嘉实沪深300 交易型开放式指数证券投资基金	其他	0.22%	23,236,126			23,236,126		
中信证券股份有限公司	其他	0.21%	22,695,652			22,695,652		
战略投资者或一般法人因配售新股成为前 10 名股东的情况	无							
上述股东关联关系或一致行动的说明	邯钢钢铁集团有限责任公司、唐山钢铁集团有限责任公司、承德钢铁集团有限公司和河北钢铁集团矿业有限公司之间存在关联关系，河北钢铁集团矿业有限公司系唐山钢铁集团有限责任公司的全资子公司。邯钢钢铁集团有限责任公司、唐山钢铁集团有限责任公司和承德钢铁集团有限公司同受河北钢铁集团有限公司控制。							
前 10 名无限售条件股东持股情况								
股东名称	报告期末持有无限售条件股份数量	股份种类						
		股份种类	数量					
邯钢钢铁集团有限责任公司	1,279,166,792	人民币普通股	1,279,166,792					
河北钢铁集团矿业有限公司	91,970,260	人民币普通股	91,970,260					
河北信息产业投资集团有限公司	72,422,992	人民币普通股	72,422,992					
中国建设银行—长城品牌优选股票型证券投资基金	32,856,500	人民币普通股	32,856,500					
全国社保基金一零七组合	31,253,500	人民币普通股	31,253,500					
中国工商银行—融通深证 100 指数证券投资基金	24,667,978	人民币普通股	24,667,978					
中国银行股份有限公司—嘉实沪深 300 交易型开放式指数证券投资基金	23,236,126	人民币普通股	23,236,126					
中信证券股份有限公司	22,695,652	人民币普通股	22,695,652					
国泰君安证券股份有限公司	20,960,973	人民币普通股	20,960,973					
中国民生银行股份有限公司—银华深证 100 指数分级证券投资基金	19,979,194	人民币普通股	19,979,194					
前 10 名无限售流通股股东之间，以及前 10 名无限售流通股股东和前 10 名股东之间关联关系或一致行动的说明	邯钢钢铁集团有限责任公司和河北钢铁集团矿业有限公司之间存在关联关系，二者同受河北钢铁集团有限公司控制的一致行动人。							
前 10 名普通股股东参与融资融券业务股东情况说明（如有）（参见注 4）	报告期内，邯钢钢铁集团有限责任公司因转融通业务导致所持股份减少 36,100,000 股。							

公司前 10 名普通股股东、前 10 名无限售条件普通股股东在报告期内是否进行约定购回交易

是 否

公司前 10 名普通股股东、前 10 名无限售条件普通股股东在报告期内未进行约定购回交易。

2、公司控股股东情况

法人

控股股东名称	法定代表人/单位负责人	成立日期	组织机构代码	注册资本	主要经营业务
邯钢钢铁集团有限责任公司	郭景瑞	1995年12月28日	10556610-7	2500000000	黑色金属冶炼
未来发展战略	邯钢集团未来发展战略：面贯彻落实科学发展观，以"建设国际水平现代化邯钢"为战略目标，以"产业升级、管理创新、人才强企、文化推动"为四大支撑战略，全面实施"邯钢结构优化产业升级总体规划"，倾力打造"精锐邯钢、绿色邯钢"。				
经营成果、财务状况、现金流等	邯钢集团 2014 年度实现营业收入 7,931,722 万元，利润总额 53,046 万元，截止 2014 年 12 月 31 日的总资产 10,630,342 万元，净资产 3,137,414 万元。				
控股股东报告期内控股和参股的其他境内外上市公司的股权情况	无				

控股股东报告期内变更

适用 不适用

公司报告期控股股东未发生变更。

3、公司实际控制人情况

法人

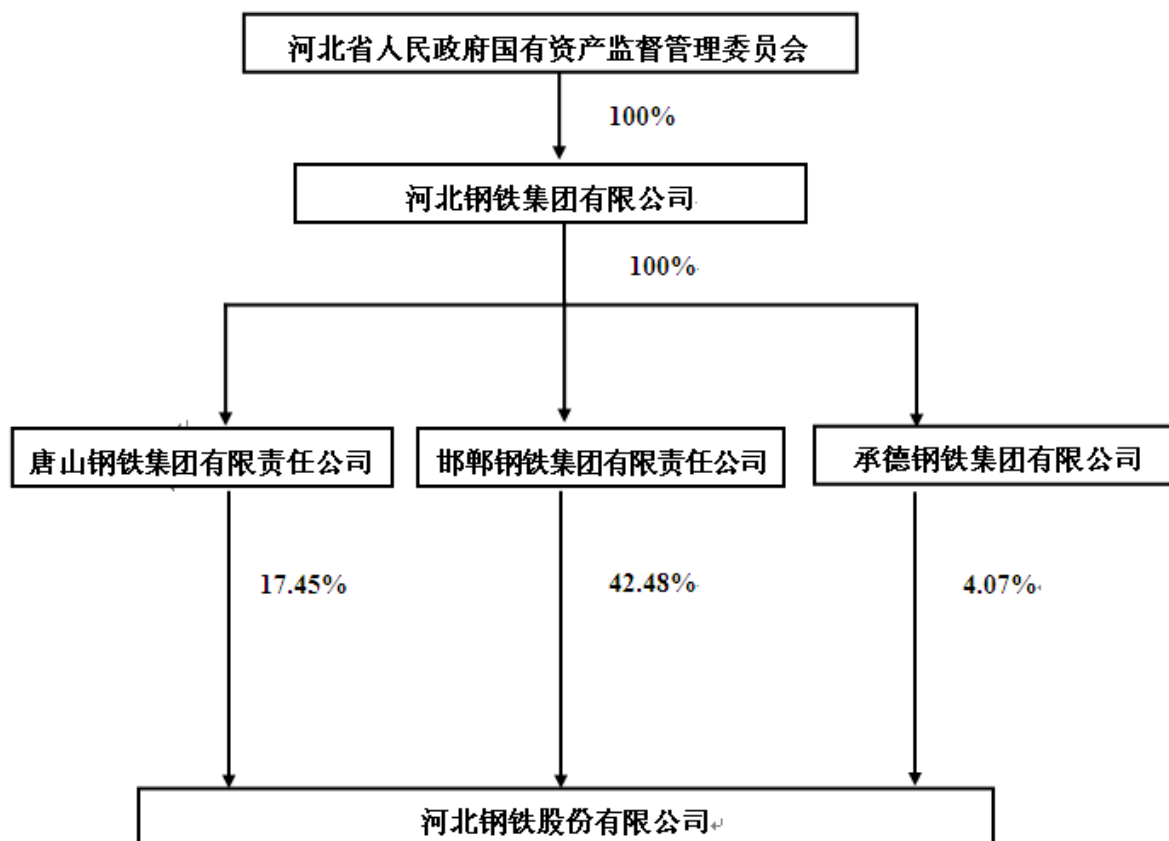
实际控制人名称	法定代表人/单位负责人	成立日期	组织机构代码	注册资本	主要经营业务
河北省人民政府国有资产监督管理委员会	王昌		00021799-8		
未来发展战略	不适用				
经营成果、财务状况、现金流等	不适用				
实际控制人报告期内控制的其他境内外上市公司的股权情况	不适用				

实际控制人报告期内变更

适用 不适用

公司报告期实际控制人未发生变更。

公司与实际控制人之间的产权及控制关系的方框图



实际控制人通过信托或其他资产管理方式控制公司

适用 不适用

4、其他持股在 10%以上的法人股东

适用 不适用

法人股东名称	法定代表人/ 单位负责人	成立日期	组织机构代码	注册资本	主要经营业务或管理 活动
唐山钢铁集团有限责任公司	王兰玉	1995 年 12 月 28 日	104792823	5,143,032,500 元	钢铁冶炼；钢材轧制； 其他黑色金属冶炼及 其压延加工

四、公司股东及其一致行动人在报告期提出或实施股份增持计划的情况

适用 不适用

在公司所知的范围内，没有公司股东及其一致行动人在报告期提出或实施股份增持计划。

第七节 优先股相关情况

适用 不适用

报告期公司不存在优先股。

第八节 董事、监事、高级管理人员和员工情况

一、董事、监事和高级管理人员持股变动

姓名	职务	任职状态	性别	年龄	任期起始日期	任期终止日期	期初持股数（股）	本期增持股份数量（股）	本期减持股份数量（股）	期末持股数（股）
于勇	董事长	现任	男	1963.10	2013年12月10日	2016年05月30日	1,908	0	0	1,908
彭兆丰	副董事长	现任	男	1959.12	2013年12月26日	2016年05月30日				
孔平	董事	现任	男	1956.08	2013年05月30日	2016年05月30日				
李贵阳	董事、总经理	现任	男	1959.05	2013年05月30日	2016年05月30日				
张海	董事	现任	男	1959.08	2015年04月24日	2016年05月30日				
刘贞锁	董事	现任	男	1963.06	2014年05月20日	2016年05月30日				
李新创	独立董事	现任	男	1964.10	2015年04月24日	2016年05月30日				
鲁桂华	独立董事	现任	男	1968.05	2014年05月20日	2016年05月30日				
王震	独立董事	现任	男	1973.09	2014年05月20日	2016年05月30日				
邢强	监事会主席	现任	男	1956.07	2013年05月30日	2016年05月30日				
刘志强	监事	现任	男	1966.05	2013年05月30日	2016年05月30日				
胡志刚	监事	现任	男	1971.09	2014年08月26日	2016年05月30日	1,430	0	0	1,430
赵瑞祥	副总经理	现任	男	1963.12	2013年12	2016年05				

					月 10 日	月 30 日				
刘亦兵	副总经理	现任	男	1960.02	2013 年 05 月 30 日	2016 年 05 月 30 日				
李卜海	董事会秘书	现任	男	1965.03	2013 年 05 月 30 日	2016 年 05 月 30 日				
常广申	财务负责人	现任	男	1968.05	2014 年 08 月 08 日	2016 年 05 月 30 日				
褚建东	董事	离任	男	1963.05	2013 年 05 月 30 日	2015 年 03 月 03 日	8,000		2,000	6,000
李怡平	董事	离任	男	1955.05	2013 年 05 月 30 日	2014 年 05 月 07 日				
翁宇庆	独立董事	离任	男	1940.01	2013 年 05 月 30 日	2014 年 06 月 28 日				
张群生	独立董事	离任	男	1946.02	2013 年 05 月 30 日	2014 年 05 月 20 日				
陈金城	独立董事	离任	男	1945.07	2013 年 05 月 30 日	2014 年 05 月 20 日				
张迎秋	监事	离任	男	1969.06	2013 年 05 月 30 日	2014 年 08 月 08 日				
胡志魁	原财务负责人	离任	男	1965.04	2013 年 05 月 30 日	2014 年 08 月 08 日				

二、任职情况

公司现任董事、监事、高级管理人员最近 5 年的主要工作经历

于勇，曾任唐钢股份公司总经理、副董事长、党委副书记，唐钢集团董事长、总经理、党委副书记，河北钢铁集团总经理、副董事长、党委副书记，河北钢铁股份公司总经理。现任河北钢铁集团董事长、党委书记，河北钢铁股份公司董事长。

彭兆丰，曾任邯钢集团副总经理、总经理、副董事长、党委副书记，邯宝公司总经理。现任河北钢铁集团总经理、副董事长、党委常委，河北钢铁股份公司副董事长。

孔平，曾任邯钢集团董事、党委常委、副总经理，河北钢铁集团董事、副总经理、党委常委、纪委书记、工会主席。现任河北钢铁集团党委副书记、董事、副总经理，河北钢铁股份公司董事。

李贵阳，曾任宣钢集团副董事长、总经理、党委副书记，邯钢集团总经理、副董事长、党委副书记，邯钢集团董事长、党委书记。现任河北钢铁集团副董事长、党委常委，河北钢铁股份公司董事、总经理。

张海，曾任宣化钢铁集团有限责任公司总经理助理、董事、副总经理，唐山钢铁集团有限责任公司副总经理，河北钢铁集团宣钢公司董事长、党委书记，河北钢铁股份有限公司副总经理，现任河北钢铁集团有限公司副总经理、董事。

刘贞锁，曾任石家庄钢铁有限责任公司财务处副处长、处长、财务总监兼计划财务部部长，河北钢铁集团矿业公司总会计师，唐山钢铁集团有限责任公司总会计师、董事、党委常委，现任河北钢铁集团有限

公司总会计师。

李新创，曾任冶金工业规划研究院院长、党委书记，中国钢铁工业协会常务副秘书长，现任冶金工业规划研究院院长、中国钢铁工业协会副秘书长，武汉钢铁股份有限公司和新兴铸管股份有限公司独立董事。

鲁桂华，曾任天津商学院副教授、中央财经大学副教授，现任中央财经大学教授、硕士和博士生导师，东旭光电科技股份有限公司独立董事。

王震，曾任河北经贸管理干部学院团委副书记、石家庄经济学院职业技术学院讲师，现任石家庄经济学院会计学院教授。

邢强，曾任唐钢集团党委副书记、纪委书记，现任河北钢铁集团党委副书记、纪委书记，河北钢铁股份公司监事会主席。

刘志强，曾任邯钢集团财务部副部长，邯钢集团邯宝钢铁有限公司财务部部长，河北钢铁集团审计总监、审计部部长。现任河北钢铁股份公司监事、审计部部长。

胡志刚，曾任唐山钢铁股份有限公司财务处成本科科长、河北钢铁集团矿业公司资产财务处处长助理、副处长，河北钢铁集团矿业公司资产财务部副部长、部长，现任河北钢铁集团经营财务部代总经理。

赵瑞祥，曾任河北省政府国资委企业改革改组处副处长、河北省政府国资委纪委、河北省监察厅驻省政府国资委监察专员办公室正处级纪检监察员、承德新新钒钛股份有限公司党委副书记、承钢集团监事会主席、党委副书记、纪委书记。现任邯郸钢铁集团有限责任公司党委副书记、纪委书记、监事会主席，河北钢铁股份公司副总经理。

刘亦兵，曾任唐钢股份公司党委常委、纪委副书记、纪委书记，唐钢集团党委常委、纪委书记、副总经理。现任唐钢集团党委副书记、工会主席，河北钢铁股份公司副总经理。

李卜海，曾任邯钢集团总法律顾问、法律事务部部长，邯郸钢铁股份有限公司证券部部长、董事会秘书、副总经理，河北钢铁集团总法律顾问，现任河北钢铁股份公司董事会秘书兼证券部部长。

常广申，曾任邯钢集团财务部投资管理科科长，邯宝公司财务部副部长、部长，现任河北钢铁股份有限公司邯郸分公司财务部部长、邯宝公司财务部部长。

在股东单位任职情况

适用 不适用

在其他单位任职情况

适用 不适用

三、董事、监事、高级管理人员报酬情况

董事、监事、高级管理人员报酬的决策程序、确定依据、实际支付情况

公司董事、监事、高级管理人员均实行年薪制。年度收入每年由河北省国资委、河北钢铁集团及公司董事会根据公司生产经营情况考核确定。

公司报告期内董事、监事和高级管理人员报酬情况

单位：万元

姓名	职务	性别	任职状态	从公司获得的 报酬总额	从股东单位获 得的报酬总额	报告期末实际 所得报酬
于勇	董事长	男	现任	0	12.5	12.5
彭兆丰	副董事长	男	现任	0	13.96	13.96
孔平	董事	男	现任	0	13.15	13.15
李贵阳	董事、总经理	男	现任	11.71	0	11.71
张海	董事	男	现任	0	11.71	11.71
刘贞锁	董事	男	现任	0	15.9	15.9
李新创	独立董事	男	现任	0	0	0
鲁桂华	独立董事	男	现任	0	0	0
王震	独立董事	男	现任	0	0	0
邢强	监事会主席	男	现任	0	12.92	12.92
刘志强	监事	男	现任	38.73	0	38.73
胡志刚	监事	男	现任	25.98	0	25.98
赵瑞祥	副总经理	男	现任	12.71	0	12.71
刘亦兵	副总经理	男	现任	23.11	0	23.11
李卜海	董事会秘书	男	现任	38.73	0	38.73
常广申	财务负责人	男	现任	26.82	0	26.82
褚建东	董事	男	离任	0	12.1	12.1
李怡平	董事	男	离任	0	11.16	11.16
翁宇庆	独立董事	男	离任	5	0	5
张群生	独立董事	男	离任	5	0	5
陈金城	独立董事	男	离任	5	0	5
张迎秋	监事	男	离任	0	33.99	33.99
胡志魁	原财务负责人	男	离任	17.9	12.8	30.7
合计				210.69	150.19	360.88

说明：因于勇、彭兆丰、孔平、李贵阳、邢强、褚建东、张海、刘贞锁、李怡平、赵瑞祥及刘亦兵十一名领导的年度薪酬尚待河北省国资委批复，上表中表示的薪酬为年度预支数额。

公司董事、监事、高级管理人员报告期内被授予的股权激励情况

适用 不适用

四、公司董事、监事、高级管理人员变动情况

姓名	担任的职务	类型	日期	原因
----	-------	----	----	----

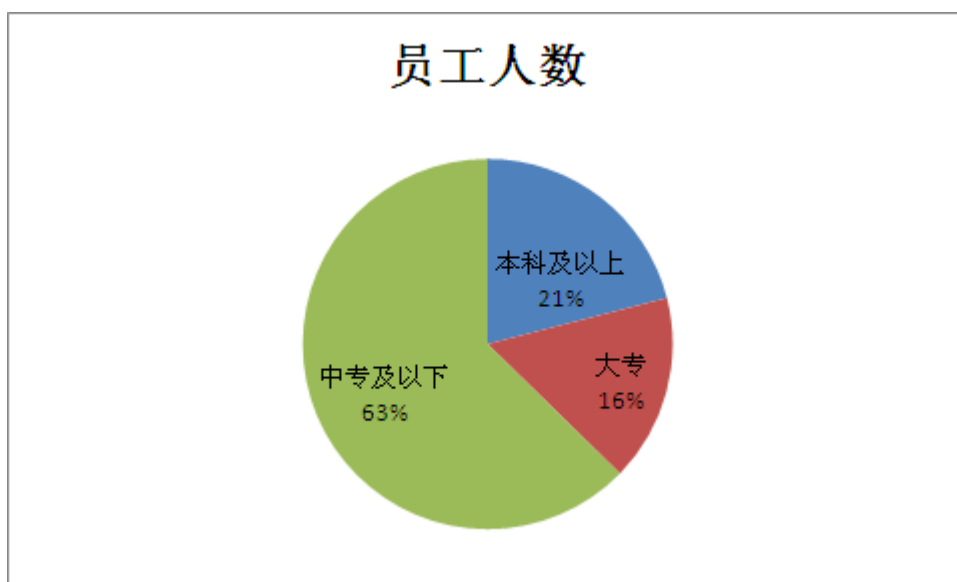
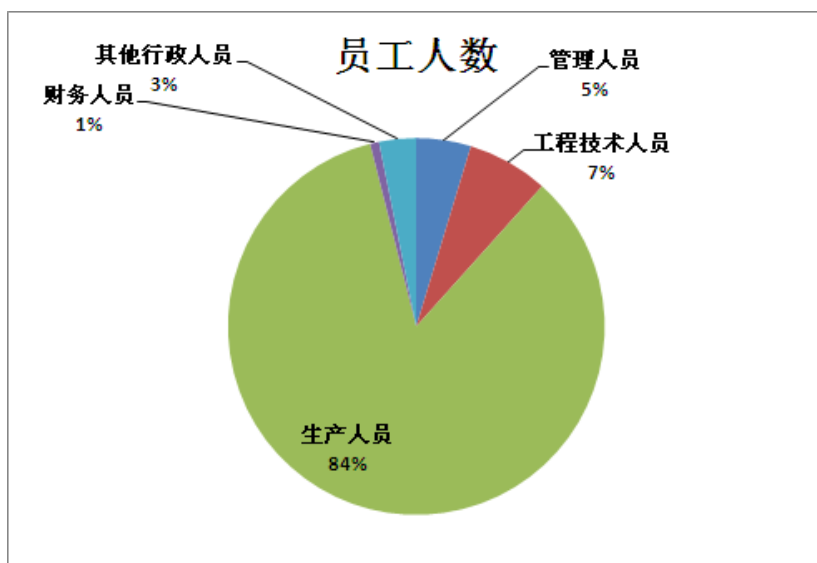
张海	董事	被选举	2015年04月24日	新选举
刘贞锁	董事	被选举	2014年05月20日	新选举
褚建东	董事	离任	2015年03月03日	工作变动辞职
李怡平	董事	离任	2014年05月07日	工作变动辞职
翁宇庆	独立董事	离任	2014年06月28日	按照中组部有关文件要求申请辞职
张群生	独立董事	离任	2014年05月20日	按照中组部有关文件要求申请辞职
陈金城	独立董事	离任	2014年05月20日	按照河北省委组织部有关文件要求申请辞职
胡志刚	监事	被选举	2014年08月26日	新选举
张迎秋	监事	离任	2014年08月08日	工作变动辞职
常广申	财务负责人	聘任	2014年08月08日	新聘
胡志魁	财务负责人	解聘	2014年08月08日	工作变动

五、报告期核心技术团队或关键技术人员变动情况（非董事、监事、高级管理人员）

无

六、公司员工情况

在职员工总数	45430	需承担费用的离退休员工人数	27719
员工结构			
专业构成情况：	人 数		
管理人员	2129		
工程技术人员	3162		
生产人员	38347		
财务人员	349		
其他行政人员	1443（含销售315人）		
教育程度情况：	人 数		
本科及以上	9541		
大专	7411		
中专及以下	28478		



第九节 公司治理

一、公司治理的基本状况

公司遵照《公司法》、《证券法》、中国证监会有关规定以及《深圳证券交易所股票上市规则》、《上市公司治理准则》、深圳证券交易所《主板上市公司规范运作指引》及《上市公司内部控制指引》等要求，规范运作，建立了较完善的法人治理制度和运行有效的内部控制体系。

公司治理与《公司法》和中国证监会相关规定的要求是否存在差异

是 否

公司治理与《公司法》和中国证监会相关规定的要求不存在差异。

公司治理专项活动开展情况以及内幕信息知情人登记管理制度的制定、实施情况

根据中国证监会《关于上市公司建立内幕信息知情人登记管理制度的规定》和深交所《信息披露业务备忘录第 34 号—内幕信息知情人员登记管理事项》的要求，公司于 2012 年 4 月 26 日对原有的《内幕信息知情人报备制度》的内容进行了修订完善，并将制度名称变更为《内幕信息知情人登记管理制度》。在内幕信息日常管理工作中，公司严格按照证券监管部门的要求，指定专人及时做好内幕信息知情人的登记与备案工作，并注意控制内幕信息知情人员范围；在重大信息披露的敏感期，通过手机短信、电子邮件等方式提示公司内幕信息知情人不得买卖公司股票，并加强对内幕信息知情人持股情况进行监控，全力有效防范公司内幕交易行为的发生，本年度未发现内幕信息知情人在影响公司股价的重大敏感信息披露前利用内幕信息买卖公司股份的情况，且公司不存在因内幕交易被监管部门采取监管措施及行政处罚的情况。同时，公司《内幕信息知情人登记管理制度》和《外部信息报送和使用管理制度》对外部信息使用人进行了规定，明确了外部信息使用人的保密义务、违约责任等。告期内，公司严格执行上述制度，规范外部信息的报送和使用，维护了信息披露的公平原则，保障了中小投资者的合法权益。

二、报告期内召开的年度股东大会和临时股东大会的有关情况

1、本报告期年度股东大会情况

会议届次	召开日期	会议议案名称	决议情况	披露日期	披露索引
2013 年度股东大会	2014 年 05 月 20 日	《2013 年度董事会报告》、《2013 年度监事会报告》、《2013 年度报告及摘要》、《2013 年度财务决算报告》、《2013 年度利润分配方案》、《关于 2014 年度日常关联交易预测的议案》、《关于续聘公司 2014 年度审计机构的议案》、《关于修订〈金融服务协议〉的议案》、《公司章程修正案》、选举刘贞锁为公司第二届董事会非独立董事、选举鲁桂华为公司第二届董事会独立董事、选举王震为公司第二届董事会独立董事	通过	2014 年 05 月 21 日	《河北钢铁股份有限公司 2013 年度股东大会决议公告》，公告编号 2014-029，披露在巨潮资讯网（ http://www.cninfo.com.cn ）

2、本报告期临时股东大会情况

会议届次	召开日期	会议议案名称	决议情况	披露日期	披露索引
2014 年第一次临时股东大会	2014 年 04 月 02 日	《河北钢铁股份有限公司关于调整固定资产折旧年限的议案》	通过	2014 年 04 月 03 日	《河北钢铁股份有限公司 2014 年第一次临时股东大会决议公告》，公告编号 2014-009，披露在巨潮资讯网（ http://www.cninfo.com.cn ）
2014 年第二次临时股东大会	2014 年 06 月 12 日	《关于豁免河北钢铁集团履行土地房产权属完善相关承诺的议案》、《关于豁免邯郸钢铁集团履行土地房产权属完善相关承诺的议案》、《关于变更河北钢铁集团避免同业	通过	2014 年 06 月 13 日	《河北钢铁股份有限公司 2014 年第二次临时股东大会决议公告》，公告编号 2014-035，披露在巨潮资讯网

		竞争承诺的议案》、《关于豁免河北钢铁集团履行注入铁矿石业务资产承诺的议案》			(http://www.cninfo.com.cn)
2014 年第三次临时股东大会	2014 年 08 月 26 日	选举胡志刚为公司第二届监事会监事	通过	2014 年 08 月 27 日	《河北钢铁股份有限公司 2014 年第三次临时股东大会决议公告》，公告编号 2014-045，披露在巨潮资讯网 (http://www.cninfo.com.cn)

3、表决权恢复的优先股股东请求召开临时股东大会

适用 不适用

三、报告期内独立董事履行职责的情况

1、独立董事出席董事会及股东大会的情况

独立董事出席董事会情况						
独立董事姓名	本报告期应参加董事会次数	现场出席次数	以通讯方式参加次数	委托出席次数	缺席次数	是否连续两次未亲自参加会议
鲁桂华	6	2	4	0	0	否
王震	6	2	4	0	0	否
翁宇庆	3	2	1	0	0	否
张群生	2	1	1	0		否
陈金城	2	1	1	0		否
独立董事列席股东大会次数		4				

连续两次未亲自出席董事会的说明

不适用

2、独立董事对公司有关事项提出异议的情况

独立董事对公司有关事项是否提出异议

是 否

报告期内独立董事对公司有关事项未提出异议。

3、独立董事履行职责的其他说明

独立董事对公司有关建议是否被采纳

是 否

独立董事对公司有关建议被采纳或未被采纳的说明

报告期内，独立董事严格按照《公司法》、《关于在上市公司建立独立董事制度的指导意见》等有关规定及公司《章程》和各专业委员会工作细则赋予的权力和义务，忠实勤勉的履行独立董事职责，对公司关联方资金占用和对外担保、2014 年度日常关联交易预测、公司内部控制自我评价报告、聘任财务及内控审计机构、变更董事及高管和关于在河北钢铁集团财务有限公司办理金融业务等重要事项，在认真谨慎的了解情况的基础上发表了独立意见，切实维护全体股东尤其是中小股东的合法权益。同时，积极利用各自在政策研究、财务分析、钢铁冶炼技术和企业管理等领域的专业知识，参与公司长期发展战略的研究和规划，为公司发展提出有利建议。

四、董事会下设专门委员会在报告期内履行职责情况

公司董事会下设的战略、审计、提名、薪酬与考核委员会中，均有独立董事兼任委员职务。其中，审计、提名、薪酬与考核委员会的主任委员均由独立董事担任。

作为公司战略委员会委员，独立董事通过分析国际、国内市场形势和知名钢铁企业转型发展的案例，利用各自在政策研究、财务分析、钢铁冶炼技术和企业管理等领域的专业知识，积极参与公司长期发展战略的研究和规划；

作为审计委员会委员，独立董事勤勉尽责地发挥监督内部控制建设和沟通内部与外部审计作用。在公司编制和披露 2014 年报过程中，认真就公司 2014 年度财务报告审计工作时间安排、审计工作进展情况和注册会计师关注的问题等事项与公司财务部门和会计师事务所进行实时沟通，督促会计师事务所在约定时限内提交审计报告，保证了年审工作顺利完成；

作为提名委员会委员，独立董事参加了 2014 年提名委员会会议，对本年度董事候选人和高级管理人员的被提名人资格、就任、聘任程序的合规性进行审核，并发表了表示同意的独立意见；

作为薪酬与考核委员会委员，独立董事对公司董事、监事、高管人员薪酬制度的制定和执行情况进行审核监督。在认真听取董事和高级管理人员的述职和自我评价报告后，按绩效评价标准和程序，对董事及高级管理人员进行客观、工作的绩效评价并报公司董事会决定。

五、监事会工作情况

监事会在报告期内的监督活动中发现公司是否存在风险

是 否

监事会对报告期内的监督事项无异议。

六、公司相对于控股股东在业务、人员、资产、机构、财务等方面的独立完整情况

公司与控股股东在业务、人员、资产、机构、财务等方面完全分开，具有独立完整的业务及自主经营能力，具体情况如下：

1、业务方面：公司拥有独立的生产、采购和销售系统，具有独立完整的业务和自主经营能力。2、人员方面：公司拥有完整的人力资源管理体系，管理制度健全有效。公司董事、监事及高级管理人员选聘程序合法，无违规兼职情况。3、资产方面：公司拥有完整独立的生产系统及其配套设施，资产独立、完整、权属清晰，不存在控股股东及关联方违规占用本公司资产的情况；4、机构方面：公司建立了规范的法人治理结构，组织机构健全独立，与控股股东在人员、职责等方面独立分开；5、财务方面：公司设有独立的财务部门，建立了独立的财务核算体系和规范的财务会计制度及财务管理制度。公司在银行单独开立账户，作为独立的纳税人依法照章纳税。

七、同业竞争情况

√ 适用 □ 不适用

公司与河北钢铁集团及其下属企业尚存在一定程度的同业竞争和关联交易，但公司目前的关联交易均在与关联方协商一致的基础上，按照市场化原则定价和结算，不存在损害本公司及非关联股东利益的行为。并且截止报告期末，公司已完成通过公开增发A股募集资金收购邯钢集团持有的邯宝公司100%股权，河北钢铁集团将下属宣钢、舞钢、唐山不锈钢三家公司委托本公司管理，解决关联交易和同业竞争问题取得重大进展。

八、高级管理人员的考评及激励情况

对公司领导班子成员考评采取河北省国资委、河北钢铁集团与公司董事会相结合的方式组织实施；对公司其他管理人员的考评由公司考评主管部门组织实施，并根据考评结果决定薪酬及岗位安排。

第十节 内部控制

一、内部控制建设情况

公司董事会根据《企业内部控制基本规范》及其配套指引的规定的要求，结合本公司内部控制制度，在内部控制日常监督与专项监督的基础上，对公司内部控制的有效性进行了自我评价。

报告期内，公司对纳入评价范围的业务与事项均已建立了内部控制，并得以有效执行，达到了公司内部控制的的目标，不存在重大及重要缺陷。自内部控制评价报告基准日至内部控制评价报告发出日之间没有发生对评价结论产生实质性影响的内部控制的重大变化。

二、董事会关于内部控制责任的声明

建立健全并有效实施内部控制是公司董事会的责任；监事会对董事会建立与实施内部控制进行监督；经理层负责组织领导公司内部控制的日常运行。

公司董事会及全体董事保证本报告内容不存在任何虚假记载、误导性陈述或重大遗漏，并对报告内容的真实性、准确性和完整性承担个别及连带责任。

公司内部控制的的目标是：合理保证经营合法合规、资产安全、财务报告及相关信息真实完整，提高经营效率和效果，促进实现发展战略。由于内部控制存在固有局限性，故仅能对达到上述目标提供合理保证。此外，由于情况变化可能导致内部控制变得不恰当，或对控制政策和程序遵循的程度降低，根据内部控制评价结果推测未来内部控制的有效性具有一定的风险。

三、建立财务报告内部控制的依据

本年度评价报告旨在根据财政部等五部委联合发布的《企业内部控制基本规范》及其配套指引的要求，结合企业内部控制制度和评价办法，在内部控制日常监督和专项监督的基础上，对公司截至2014年12月31日内部控制的设计与运行的有效性进行评价。

四、内部控制评价报告

内部控制评价报告中报告期内发现的内部控制重大缺陷的具体情况	
报告期内未发现内部控制重大缺陷	
内部控制评价报告全文披露日期	2015年04月28日
内部控制评价报告全文披露索引	巨潮资讯网 http://www.cninfo.com.cn

五、内部控制审计报告或鉴证报告

内部控制审计报告

内部控制审计报告中的审议意见段	
河北钢铁公司于2014年12月31日按照《企业内部控制基本规范》和相关规定在所有重大方面保持了有效的财务报告内部控制。	
内部控制审计报告全文披露日期	2015年04月28日
内部控制审计报告全文披露索引	巨潮资讯网 http://www.cninfo.com.cn

会计师事务所是否出具非标准意见的内部控制审计报告

是 否

会计师事务所出具的内部控制审计报告与董事会的自我评价报告意见是否一致

是 否

六、年度报告重大差错责任追究制度的建立与执行情况

公司已于2010年制定了《年报信息披露重大差错责任追究制度》，并经第一届董事会第一次会议审议通过。该制度对年报信息披露重大差错的责任追究进行了明确，同时规定了追究责任的形式及种类。报告期内公司未发生重大会计差错、重大信息遗漏等使年报信息披露发生重大差错或造成不良影响的情况。

第十一节 财务报告

一、审计报告

审计意见类型	标准无保留审计意见
审计报告签署日期	2015 年 04 月 24 日
审计机构名称	中兴财光华会计师事务所（特殊普通合伙）

审计报告正文

审计报告

中兴财光华审会字(2015)第05028号

河北钢铁股份有限公司全体股东：

我们审计了后附的河北钢铁股份有限公司（以下简称河北钢铁公司）财务报表，包括2014年12月31日的合并及母公司资产负债表，2014年度的合并及母公司利润表、合并及母公司现金流量表、合并及母公司股东权益变动表以及财务报表附注。

一、管理层对财务报表的责任

编制和公允列报财务报表是河北钢铁公司管理层的责任，这种责任包括：（1）按照企业会计准则的规定编制财务报表，并使其实现公允反映；（2）设计、执行和维护必要的内部控制，以使财务报表不存在由于舞弊或错误导致的重大错报。

二、注册会计师的责任

我们的责任是在执行审计工作的基础上对财务报表发表审计意见。我们按照中国注册会计师审计准则的规定执行了审计工作。中国注册会计师审计准则要求我们遵守职业道德守则，计划和执行审计工作以对财务报表是否不存在重大错报获取合理保证。

审计工作涉及实施审计程序，以获取有关财务报表金额和披露的审计证据。选择的审计程序取决于注册会计师的判断，包括对由于舞弊或错误导致的财务报表重大错报风险的评估。在进行风险评估时，注册会计师考虑与财务报表编制和公允列报相关的内部控制，以设计恰当的审计程序，但目的并非对内部控制的有效性发表意见。审计工作还包括评价管理层选用会计政策的恰当性和作出会计估计的合理性，以及评价财务报表的总体列报。

我们相信，我们获取的审计证据是充分、适当的，为发表审计意见提供了基础。

三、审计意见

我们认为，河北钢铁公司财务报表在所有重大方面按照企业会计准则的规定编制，公允反映了河北钢铁公司2014年12月31日合并及母公司的财务状况以及2014 年度的合并及母公司经营成果和现金流量。

二、财务报表

财务附注中报表的单位为：人民币元

1、合并资产负债表

编制单位：河北钢铁股份有限公司

单位：元

项目	期末余额	期初余额
流动资产：		
货币资金	12,026,212,566.11	12,344,823,690.86
结算备付金		
拆出资金		
以公允价值计量且其变动计入当期损益的金融资产		
衍生金融资产		
应收票据	4,550,396,946.59	9,126,079,494.37
应收账款	1,821,530,501.75	726,960,367.75
预付款项	3,478,831,633.11	4,804,993,570.87
应收保费		
应收分保账款		
应收分保合同准备金		
应收利息	115,750,379.63	15,148,066.10
应收股利	292,753,917.11	65,016,000.00
其他应收款	460,339,524.08	489,629,818.91
买入返售金融资产		
存货	29,269,360,708.46	29,819,643,595.76
划分为持有待售的资产		
一年内到期的非流动资产		
其他流动资产	4,062,851,598.94	2,089,839,247.39
流动资产合计	56,078,027,775.78	59,482,133,852.01
非流动资产：		
发放贷款及垫款		
可供出售金融资产	307,925,660.39	307,925,660.39
持有至到期投资		
长期应收款		
长期股权投资	2,601,547,944.58	2,630,263,285.81

投资性房地产		
固定资产	79,054,482,220.53	70,453,709,004.37
在建工程	29,824,749,344.48	32,217,954,925.12
工程物资	1,052,959,687.97	1,028,823,312.58
固定资产清理	33,809,452.55	92,217,844.42
生产性生物资产		
油气资产		
无形资产	363,700,641.43	386,289,897.93
开发支出		
商誉	87,924.78	87,924.78
长期待摊费用	85,829,615.20	92,691,176.08
递延所得税资产	238,740,037.63	205,944,277.95
其他非流动资产	726,345,000.00	
非流动资产合计	114,290,177,529.54	107,415,907,309.43
资产总计	170,368,205,305.32	166,898,041,161.44
流动负债：		
短期借款	42,686,987,039.85	44,532,426,116.08
向中央银行借款		
吸收存款及同业存放		
拆入资金		
以公允价值计量且其变动计入当期损益的金融负债		
衍生金融负债		
应付票据	33,031,191,095.33	28,094,032,990.24
应付账款	22,274,465,798.22	23,568,450,185.31
预收款项	5,827,340,337.26	7,074,855,888.10
卖出回购金融资产款		
应付手续费及佣金		
应付职工薪酬	318,152,999.35	321,935,457.65
应交税费	125,076,667.72	-2,281,757,354.40
应付利息	410,907,836.36	397,726,957.21
应付股利	32,284,765.97	32,677,144.24
其他应付款	2,766,210,538.27	2,849,676,728.50
应付分保账款		
保险合同准备金		

代理买卖证券款		
代理承销证券款		
划分为持有待售的负债		
一年内到期的非流动负债	2,810,658,875.96	3,115,621,387.64
其他流动负债	-31,044,005.85	-14,040,851.97
流动负债合计	110,252,231,948.44	107,691,604,648.60
非流动负债：		
长期借款	7,976,953,400.00	7,857,613,400.00
应付债券	4,989,281,255.39	4,983,280,538.03
其中：优先股		
永续债		
长期应付款	1,246,211,264.22	998,093,325.36
长期应付职工薪酬		
专项应付款		
预计负债	1,083,080,000.00	1,083,080,000.00
递延收益	-428,795,608.71	-506,396,160.66
递延所得税负债		
其他非流动负债		
非流动负债合计	14,866,730,310.90	14,415,671,102.73
负债合计	125,118,962,259.34	122,107,275,751.33
所有者权益：		
股本	10,618,607,852.00	10,618,607,852.00
其他权益工具		
其中：优先股		
永续债		
资本公积	23,205,813,930.50	23,205,811,584.72
减：库存股		
其他综合收益	-65,818,405.10	-47,346,882.51
专项储备	144,132,915.57	133,764,127.56
盈余公积	1,910,920,486.16	1,837,725,975.05
一般风险准备		
未分配利润	7,223,101,981.95	6,811,497,340.44
归属于母公司所有者权益合计	43,036,758,761.08	42,560,059,997.26
少数股东权益	2,212,484,284.90	2,230,705,412.85

所有者权益合计	45,249,243,045.98	44,790,765,410.11
负债和所有者权益总计	170,368,205,305.32	166,898,041,161.44

法定代表人：于勇

主管会计工作负责人：常广申

会计机构负责人：常广申

2、母公司资产负债表

单位：元

项目	期末余额	期初余额
流动资产：		
货币资金	7,996,871,015.69	8,342,253,492.84
以公允价值计量且其变动计入当期损益的金融资产		
衍生金融资产		
应收票据	3,926,017,308.95	8,387,003,474.16
应收账款	6,174,611,842.02	2,364,800,616.86
预付款项	2,781,590,750.00	3,824,638,369.19
应收利息	115,750,379.63	15,148,066.10
应收股利	292,753,917.11	65,016,000.00
其他应收款	3,158,478,581.79	2,204,348,134.43
存货	26,334,179,150.65	26,234,250,049.64
划分为持有待售的资产		
一年内到期的非流动资产		
其他流动资产	3,019,410,258.03	1,967,713,712.48
流动资产合计	53,799,663,203.87	53,405,171,915.70
非流动资产：		
可供出售金融资产	290,825,660.39	290,825,660.39
持有至到期投资		
长期应收款		
长期股权投资	17,363,865,410.02	17,292,580,751.25
投资性房地产		
固定资产	50,422,859,251.08	44,747,352,478.84
在建工程	13,288,760,990.28	13,891,474,792.81
工程物资	1,050,856,235.21	1,027,810,764.03
固定资产清理	25,491,847.72	83,900,239.59
生产性生物资产		
油气资产		

无形资产	76,324,104.96	82,171,406.70
开发支出		
商誉		
长期待摊费用		
递延所得税资产	226,327,285.86	182,058,810.79
其他非流动资产	726,345,000.00	
非流动资产合计	83,471,655,785.52	77,598,174,904.40
资产总计	137,271,318,989.39	131,003,346,820.10
流动负债：		
短期借款	31,892,692,206.52	30,983,876,116.08
以公允价值计量且其变动计入当期损益的金融负债		
衍生金融负债		
应付票据	22,459,450,000.00	18,411,660,000.00
应付账款	18,776,486,682.66	17,846,024,574.57
预收款项	5,767,328,097.97	6,534,973,230.22
应付职工薪酬	283,134,606.78	295,421,592.07
应交税费	27,221,957.57	-1,257,354,178.95
应付利息	407,157,836.36	396,976,957.21
应付股利	29,892,746.92	29,892,746.92
其他应付款	1,816,100,641.54	2,373,300,158.36
划分为持有待售的负债		
一年内到期的非流动负债	2,503,909,867.03	1,545,166,666.64
其他流动负债	-28,905,665.25	-48,155,490.89
流动负债合计	83,934,468,978.10	77,111,782,372.23
非流动负债：		
长期借款	6,059,253,400.00	7,267,613,400.00
应付债券	4,989,281,255.39	4,983,280,538.03
其中：优先股		
永续债		
长期应付款	859,822,673.60	833,333,333.36
长期应付职工薪酬		
专项应付款		
预计负债		
递延收益	-400,032,922.01	-493,030,897.82

递延所得税负债		
其他非流动负债		
非流动负债合计	11,508,324,406.98	12,591,196,373.57
负债合计	95,442,793,385.08	89,702,978,745.80
所有者权益：		
股本	10,618,607,852.00	10,618,607,852.00
其他权益工具		
其中：优先股		
永续债		
资本公积	23,621,213,346.00	23,621,211,000.22
减：库存股		
其他综合收益		
专项储备	139,786,948.67	131,204,718.54
盈余公积	1,888,068,279.29	1,814,873,768.18
未分配利润	5,560,849,178.35	5,114,470,735.36
所有者权益合计	41,828,525,604.31	41,300,368,074.30
负债和所有者权益总计	137,271,318,989.39	131,003,346,820.10

3、合并利润表

单位：元

项目	本期发生额	上期发生额
一、营业总收入	98,257,447,070.35	110,254,992,165.50
其中：营业收入	98,257,447,070.35	110,254,992,165.50
利息收入		
已赚保费		
手续费及佣金收入		
二、营业总成本	97,653,683,290.82	110,419,900,163.94
其中：营业成本	87,545,618,699.10	100,884,056,570.12
利息支出		
手续费及佣金支出		
退保金		
赔付支出净额		
提取保险合同准备金净额		
保单红利支出		

分保费用		
营业税金及附加	122,339,218.76	116,498,395.33
销售费用	649,080,090.39	597,886,816.07
管理费用	5,327,164,626.99	5,489,495,604.11
财务费用	3,866,074,831.12	3,284,530,062.82
资产减值损失	143,405,824.47	47,432,715.49
加：公允价值变动收益（损失以“-”号填列）		
投资收益（损失以“-”号填列）	295,095,104.13	315,530,000.40
其中：对联营企业和合营企业的投资收益	190,259,345.20	218,875,720.57
汇兑收益（损失以“-”号填列）		
三、营业利润（亏损以“-”号填列）	898,858,883.66	150,622,001.96
加：营业外收入	72,322,046.20	91,645,215.21
其中：非流动资产处置利得	244,927.37	2,421,259.39
减：营业外支出	33,753,951.82	11,156,750.71
其中：非流动资产处置损失	29,242,009.29	5,919,376.95
四、利润总额（亏损总额以“-”号填列）	937,426,978.04	231,110,466.46
减：所得税费用	220,136,004.44	93,982,292.73
五、净利润（净亏损以“-”号填列）	717,290,973.60	137,128,173.73
归属于母公司所有者的净利润	697,171,309.66	116,175,938.09
少数股东损益	20,119,663.94	20,952,235.64
六、其他综合收益的税后净额	-18,471,522.59	-106,855,216.43
归属母公司所有者的其他综合收益的税后净额	-18,471,522.59	-106,855,216.43
（一）以后不能重分类进损益的其他综合收益		
1.重新计量设定受益计划净负债或净资产的变动		
2.权益法下在被投资单位不能重分类进损益的其他综合收益中享有的份额		
（二）以后将重分类进损益的其他综合收益	-18,471,522.59	-106,855,216.43
1.权益法下在被投资单位以后将重分类进损益的其他综合收益中享有的份额		
2.可供出售金融资产公允价值变动损益		
3.持有至到期投资重分类为可供出售金融资产损益		
4.现金流量套期损益的有效部分		
5.外币财务报表折算差额	-18,471,522.59	-106,855,216.43

6.其他		
归属于少数股东的其他综合收益的税后净额	0.00	0.00
七、综合收益总额	698,819,451.01	30,272,957.30
归属于母公司所有者的综合收益总额	678,699,787.07	9,320,721.66
归属于少数股东的综合收益总额	20,119,663.94	20,952,235.64
八、每股收益：		
（一）基本每股收益	0.066	0.01
（二）稀释每股收益	0.066	0.01

本期发生同一控制下企业合并的，被合并方在合并前实现的净利润为：0.00 元，上期被合并方实现的净利润为：0.00 元。

法定代表人：于勇

主管会计工作负责人：常广申

会计机构负责人：常广申

4、母公司利润表

单位：元

项目	本期发生额	上期发生额
一、营业收入	95,986,579,713.13	103,315,812,940.79
减：营业成本	88,405,113,757.94	96,206,164,200.06
营业税金及附加	91,191,154.44	92,475,740.39
销售费用	485,632,286.85	386,994,056.42
管理费用	4,185,406,005.64	4,442,127,262.01
财务费用	2,657,698,613.91	2,605,473,988.76
资产减值损失	116,143,709.22	26,746,183.05
加：公允价值变动收益（损失以“－”号填列）		
投资收益（损失以“－”号填列）	663,250,894.58	340,022,575.86
其中：对联营企业和合营企业的投资收益	190,511,954.58	218,875,720.57
二、营业利润（亏损以“－”号填列）	708,645,079.71	-104,145,914.04
加：营业外收入	64,660,378.41	89,704,441.89
其中：非流动资产处置利得	187,434.04	2,359,774.72
减：营业外支出	31,136,617.49	7,440,999.76
其中：非流动资产处置损失	27,989,121.11	5,351,066.16
三、利润总额（亏损总额以“－”号填列）	742,168,840.63	-21,882,471.91
减：所得税费用	10,223,729.49	-11,324,267.82
四、净利润（净亏损以“－”号填列）	731,945,111.14	-10,558,204.09
五、其他综合收益的税后净额		
（一）以后不能重分类进损益的其他综合收益		

1.重新计量设定受益计划净负债或净资产的变动		
2.权益法下在被投资单位不能重分类进损益的其他综合收益中享有的份额		
(二)以后将重分类进损益的其他综合收益		
1.权益法下在被投资单位以后将重分类进损益的其他综合收益中享有的份额		
2.可供出售金融资产公允价值变动损益		
3.持有至到期投资重分类为可供出售金融资产损益		
4.现金流量套期损益的有效部分		
5.外币财务报表折算差额		
6.其他		
六、综合收益总额	731,945,111.14	-10,558,204.09
七、每股收益：		
(一)基本每股收益	0.07	
(二)稀释每股收益	0.07	

5、合并现金流量表

单位：元

项目	本期发生额	上期金额发生额
一、经营活动产生的现金流量：		
销售商品、提供劳务收到的现金	113,825,210,109.17	128,313,709,582.29
客户存款和同业存放款项净增加额		
向中央银行借款净增加额		
向其他金融机构拆入资金净增加额		
收到原保险合同保费取得的现金		
收到再保险业务现金净额		
保户储金及投资款净增加额		
处置以公允价值计量且其变动计入当期损益的金融资产净增加额		
收取利息、手续费及佣金的现金		
拆入资金净增加额		
回购业务资金净增加额		
收到的税费返还	108,838,368.09	16,636,031.02

收到其他与经营活动有关的现金	158,341,852.79	84,467,724.53
经营活动现金流入小计	114,092,390,330.05	128,414,813,337.84
购买商品、接受劳务支付的现金	91,953,964,343.54	109,087,283,870.84
客户贷款及垫款净增加额		
存放中央银行和同业款项净增加额		
支付原保险合同赔付款项的现金		
支付利息、手续费及佣金的现金		
支付保单红利的现金		
支付给职工以及为职工支付的现金	5,335,790,525.78	5,747,907,211.78
支付的各项税费	1,282,475,329.04	1,186,265,066.06
支付其他与经营活动有关的现金	1,085,902,988.94	860,445,691.05
经营活动现金流出小计	99,658,133,187.30	116,881,901,839.73
经营活动产生的现金流量净额	14,434,257,142.75	11,532,911,498.11
二、投资活动产生的现金流量：		
收回投资收到的现金		
取得投资收益收到的现金	4,061,250.00	3,536,769.81
处置固定资产、无形资产和其他长期资产收回的现金净额	813,408.96	16,418,925.99
处置子公司及其他营业单位收到的现金净额		
收到其他与投资活动有关的现金		419,151.85
投资活动现金流入小计	4,874,658.96	20,374,847.65
购建固定资产、无形资产和其他长期资产支付的现金	7,860,371,561.86	11,182,570,365.70
投资支付的现金		
质押贷款净增加额		
取得子公司及其他营业单位支付的现金净额		
支付其他与投资活动有关的现金		
投资活动现金流出小计	7,860,371,561.86	11,182,570,365.70
投资活动产生的现金流量净额	-7,855,496,902.90	-11,162,195,518.05
三、筹资活动产生的现金流量：		
吸收投资收到的现金		
其中：子公司吸收少数股东投资收到的现金		
取得借款收到的现金	56,049,975,861.73	59,709,266,343.71
发行债券收到的现金		5,000,000,000.00
收到其他与筹资活动有关的现金	1,030,284,252.82	1,399,917,237.61

筹资活动现金流入小计	57,080,260,114.55	66,109,183,581.32
偿还债务支付的现金	58,197,451,761.53	57,289,290,227.63
分配股利、利润或偿付利息支付的现金	4,590,639,684.72	3,947,897,849.29
其中：子公司支付给少数股东的股利、利润	41,690,422.39	43,862,915.86
支付其他与筹资活动有关的现金	605,332,323.15	3,710,801,961.48
筹资活动现金流出小计	63,393,423,769.40	64,947,990,038.40
筹资活动产生的现金流量净额	-6,313,163,654.85	1,161,193,542.92
四、汇率变动对现金及现金等价物的影响	-867,480.95	-6,515,794.82
五、现金及现金等价物净增加额	264,729,104.05	1,525,393,728.16
加：期初现金及现金等价物余额	9,050,093,690.86	7,524,699,962.70
六、期末现金及现金等价物余额	9,314,822,794.91	9,050,093,690.86

6、母公司现金流量表

单位：元

项目	本期发生额	上期发生额
一、经营活动产生的现金流量：		
销售商品、提供劳务收到的现金	110,268,473,897.58	122,863,858,450.43
收到的税费返还	73,957,466.83	5,876,100.05
收到其他与经营活动有关的现金	146,197,279.55	252,669,630.74
经营活动现金流入小计	110,488,628,643.96	123,122,404,181.22
购买商品、接受劳务支付的现金	94,712,520,725.27	106,905,920,392.99
支付给职工以及为职工支付的现金	4,279,139,414.57	4,688,946,562.52
支付的各项税费	852,730,898.08	910,156,480.43
支付其他与经营活动有关的现金	1,098,324,731.56	682,840,321.06
经营活动现金流出小计	100,942,715,769.48	113,187,863,757.00
经营活动产生的现金流量净额	9,545,912,874.48	9,934,540,424.22
二、投资活动产生的现金流量：		
收回投资收到的现金		
取得投资收益收到的现金	372,217,040.45	615,144,345.26
处置固定资产、无形资产和其他长期资产收回的现金净额	764,808.96	1,851,739.49
处置子公司及其他营业单位收到的现金净额		
收到其他与投资活动有关的现金		
投资活动现金流入小计	372,981,849.41	616,996,084.75
购建固定资产、无形资产和其他长期资产支付的现金	6,524,593,710.53	9,178,049,614.55

投资支付的现金	100,000,000.00	
取得子公司及其他营业单位支付的现金净额		
支付其他与投资活动有关的现金	666,660,000.00	591,000,000.00
投资活动现金流出小计	7,291,253,710.53	9,769,049,614.55
投资活动产生的现金流量净额	-6,918,271,861.12	-9,152,053,529.80
三、筹资活动产生的现金流量：		
吸收投资收到的现金		
取得借款收到的现金	36,378,685,861.73	42,560,116,343.71
发行债券收到的现金		5,000,000,000.00
收到其他与筹资活动有关的现金	515,823,015.05	1,414,838,792.88
筹资活动现金流入小计	36,894,508,876.78	48,974,955,136.59
偿还债务支付的现金	35,788,729,771.29	40,791,390,227.63
分配股利、利润或偿付利息支付的现金	3,143,108,703.61	2,680,861,286.52
支付其他与筹资活动有关的现金	384,998,961.08	3,599,575,826.66
筹资活动现金流出小计	39,316,837,435.98	47,071,827,340.81
筹资活动产生的现金流量净额	-2,422,328,559.20	1,903,127,795.78
四、汇率变动对现金及现金等价物的影响	-1,097,870.53	-4,127,290.06
五、现金及现金等价物净增加额	204,214,583.63	2,681,487,400.14
加：期初现金及现金等价物余额	6,340,753,492.84	3,659,266,092.70
六、期末现金及现金等价物余额	6,544,968,076.47	6,340,753,492.84

7、合并所有者权益变动表

本期金额

单位：元

项目	本期												
	归属于母公司所有者权益										少数股东权益	所有者权益合计	
	股本	其他权益工具			资本公积	减：库存股	其他综合收益	专项储备	盈余公积	一般风险准备			未分配利润
优先股		永续债	其他										
一、上年期末余额	10,618,607,852.00				23,205,811,584.72		-47,346,882.51	133,764,127.56	1,837,725,975.05		6,811,497,340.44	2,230,705,412.85	44,790,765,410.11
加：会计政策变更													
前期差错更正													
同一控制下企业合并													
其他													
二、本年期初余额	10,618,607,852.00				23,205,811,584.72		-47,346,882.51	133,764,127.56	1,837,725,975.05		6,811,497,340.44	2,230,705,412.85	44,790,765,410.11
三、本期增减变动金额 (减少以“-”号填列)					2,345.78		-18,471,522.59	10,368,788.01	73,194,511.11		411,604,641.51	-18,221,127.95	458,477,635.87
(一) 综合收益总额							-18,471,522.59				697,171,309.66	20,119,663.94	698,819,451.01
(二) 所有者投入和减少资本					2,345.78								2,345.78
1. 股东投入的普通股													
2. 其他权益工具持有者投入资本													
3. 股份支付计入所有者权益的金额													

4. 其他					2,345.78								2,345.78
(三) 利润分配									73,194,511.11		-285,566,668.15	-41,298,044.12	-253,670,201.16
1. 提取盈余公积									73,194,511.11		-73,194,511.11		
2. 提取一般风险准备													
3. 对所有者（或股东）的分配											-212,372,157.04	-41,298,044.12	-253,670,201.16
4. 其他													
(四) 所有者权益内部结转													
1. 资本公积转增资本（或股本）													
2. 盈余公积转增资本（或股本）													
3. 盈余公积弥补亏损													
4. 其他													
(五) 专项储备								10,368,788.01				2,957,252.23	13,326,040.24
1. 本期提取								137,999,894.32				14,570,639.32	152,570,533.64
2. 本期使用								-127,631,106.31				-11,613,387.09	-139,244,493.40
(六) 其他													
四、本期期末余额	10,618,607,852.00				23,205,813,930.50		-65,818,405.10	144,132,915.57	1,910,920,486.16		7,223,101,981.95	2,212,484,284.90	45,249,243,045.98

上期金额

单位：元

项目	上期												
	归属于母公司所有者权益										少数股东权益	所有者权益合计	
	股本	其他权益工具			资本公积	减：库存股	其他综合收益	专项储备	盈余公积	一般风险准备			未分配利润
优先股		永续债	其他										
一、上年期末余额	10,618,607,852.00				23,205,811,584.72		59,508,333.92	124,629,282.46	1,837,725,975.05		6,695,321,402.35	2,028,852,806.32	44,570,457,236.82
加：会计政策变更													
前期差错更正													
同一控制下企业合并													
其他													
二、本年期初余额	10,618,607,852.00				23,205,811,584.72		59,508,333.92	124,629,282.46	1,837,725,975.05		6,695,321,402.35	2,028,852,806.32	44,570,457,236.82
三、本期增减变动金额(减少以“－”号填列)							-106,855,216.43	9,134,845.10			116,175,938.09	201,852,606.53	220,308,173.29
(一) 综合收益总额							-106,855,216.43				116,175,938.09	20,952,235.64	30,272,957.30
(二) 所有者投入和减少资本													
1. 股东投入的普通股													
2. 其他权益工具持有者投入资本													
3. 股份支付计入所有者权益的金额													
4. 其他													

(三) 利润分配													-43,862,915.86	-43,862,915.86
1. 提取盈余公积														
2. 提取一般风险准备														
3. 对所有者（或股东）的分配													-43,862,915.86	-43,862,915.86
4. 其他														
(四) 所有者权益内部结转														
1. 资本公积转增资本（或股本）														
2. 盈余公积转增资本（或股本）														
3. 盈余公积弥补亏损														
4. 其他														
(五) 专项储备								9,134,845.10					2,301,517.96	11,436,363.06
1. 本期提取								143,275,452.76					12,759,829.39	156,035,282.15
2. 本期使用								-134,140,607.66					-10,458,311.43	-144,598,919.09
(六) 其他													222,461,768.79	222,461,768.79
四、本期期末余额	10,618,607,852.00				23,205,811,584.72		-47,346,882.51	133,764,127.56	1,837,725,975.05		6,811,497,340.44	2,230,705,412.85	44,790,765,410.11	

8、母公司所有者权益变动表

本期金额

单位：元

项目	本期										
	股本	其他权益工具			资本公积	减：库存股	其他综合收益	专项储备	盈余公积	未分配利润	所有者权益合计
		优先股	永续债	其他							
一、上年期末余额	10,618,607,852.00				23,621,211,000.22			131,204,718.54	1,814,873,768.18	5,114,470,735.36	41,300,368,074.30
加：会计政策变更											
前期差错更正											
其他											
二、本年期初余额	10,618,607,852.00				23,621,211,000.22			131,204,718.54	1,814,873,768.18	5,114,470,735.36	41,300,368,074.30
三、本期增减变动金额 (减少以“-”号填列)					2,345.78			8,582,230.13	73,194,511.11	446,378,442.99	528,157,530.01
(一) 综合收益总额										731,945,111.14	731,945,111.14
(二) 所有者投入和减少资本					2,345.78						2,345.78
1. 股东投入的普通股											
2. 其他权益工具持有者投入资本											
3. 股份支付计入所有者权益的金额											
4. 其他					2,345.78						2,345.78

(三) 利润分配									73,194,511.11	-285,566,668.15	-212,372,157.04
1. 提取盈余公积									73,194,511.11	-73,194,511.11	
2. 对所有者（或股东）的分配										-212,372,157.04	-212,372,157.04
3. 其他											
(四) 所有者权益内部结转											
1. 资本公积转增资本（或股本）											
2. 盈余公积转增资本（或股本）											
3. 盈余公积弥补亏损											
4. 其他											
(五) 专项储备								8,582,230.13			8,582,230.13
1. 本期提取								102,150,022.12			102,150,022.12
2. 本期使用								-93,567,791.99			-93,567,791.99
(六) 其他											
四、本期期末余额	10,618,607,852.00				23,621,213,346.00			139,786,948.67	1,888,068,279.29	5,560,849,178.35	41,828,525,604.31

上期金额

单位：元

项目	上期										
	股本	其他权益工具			资本公积	减：库存股	其他综合收益	专项储备	盈余公积	未分配利润	所有者权益合计
		优先股	永续债	其他							
一、上年期末余额	10,618,607,852.00				23,621,211,000.22			123,523,662.68	1,814,873,768.18	5,125,028,939.45	41,303,245,222.53
加：会计政策变更											
前期差错更正											
其他											
二、本年期初余额	10,618,607,852.00				23,621,211,000.22			123,523,662.68	1,814,873,768.18	5,125,028,939.45	41,303,245,222.53
三、本期增减变动金额 (减少以“-”号填列)								7,681,055.86		-10,558,204.09	-2,877,148.23
(一) 综合收益总额										-10,558,204.09	-10,558,204.09
(二) 所有者投入和减少资本											
1. 股东投入的普通股											
2. 其他权益工具持有者投入资本											
3. 股份支付计入所有者权益的金额											
4. 其他											
(三) 利润分配											
1. 提取盈余公积											
2. 对所有者(或股东)											

的分配											
3. 其他											
(四) 所有者权益内部结转											
1. 资本公积转增资本(或股本)											
2. 盈余公积转增资本(或股本)											
3. 盈余公积弥补亏损											
4. 其他											
(五) 专项储备								7,681,055.86			7,681,055.86
1. 本期提取								105,454,687.59			105,454,687.59
2. 本期使用								-97,773,631.73			-97,773,631.73
(六) 其他											
四、本期期末余额	10,618,607,852.00				23,621,211,000.22			131,204,718.54	1,814,873,768.18	5,114,470,735.36	41,300,368,074.30

三、2014 年度财务报表附注

(一) 公司基本情况

河北钢铁股份有限公司（以下简称“河北钢铁”或“本公司”）前身为唐山钢铁股份有限公司（以下简称唐钢股份），系由唐山钢铁集团有限责任公司作为独家发起人，将主要生产经营性单位的净资产入股，并以定向募集的方式向 191 家法人单位和唐钢集团职工发行股份，于 1994 年 6 月 29 日注册成立的股份有限公司，设立时总股本为 236,449.8 万元。

1997 年 1 月，经河北省证券委员会冀证字（1997）6 号文批准，并经唐钢股份于 1996 年 9 月 3 日召开的股东大会审议通过，唐钢股份按照 1:0.285 的比例进行缩股。缩股后公司总股本由 236,449.8 万股变更为 67,388.2 万元，各股东持股比例不变。

1997 年 3 月，经中国证监会证监发字[1997]69 号文和证监发字[1997]70 号文批准，唐钢股份采取上网定价方式，通过深圳证券交易所交易系统向社会公众发行人民币普通股 12,000 万股，每股面值 1.00 元，每股发行价 9.22 元。经深圳证券交易所深证发[1997]132 号文审核同意，于 1997 年 4 月在深圳证券交易所挂牌交易。增发后总股本为 79,388.2 万元。

2009 年 12 月 31 日，根据中国证监会证监许可〔2009〕1302 号《关于核准唐山钢铁股份有限公司吸收合并邯郸钢铁股份有限公司和承德新新钒钛股份有限公司的批复》和《唐山钢铁股份有限公司五届十七次和五届二十一次董事会会议决议》、《唐山钢铁股份有限公司 2009 年第二次临时股东大会决议》、《唐山钢铁股份有限公司换股吸收合并承德新新钒钛股份有限公司协议》、《唐山钢铁股份有限公司换股吸收合并邯郸钢铁股份有限公司协议》以及公司董事会于 2009 年 12 月 31 日通过的《唐山钢铁股份有限公司章程修正案》的规定，唐钢股份吸收合并了邯郸钢铁股份有限公司（以下简称邯郸钢铁）及承德新新钒钛股份有限公司（以下简称承德钒钛）。本次换股吸收合并完成后，唐钢股份作为存续公司，成为河北钢铁集团下属唯一的钢铁主业上市公司，同时更名为河北钢铁股份有限公司，并将注册地址由唐山市变更为石家庄市。截至 2009 年 12 月 31 日，河北钢铁股本为人民币 687,678.04 万元。

根据 2010 年第二次临时股东大会及 2010 年年度股东会决议、河北省人民政府国有资产监督管理委员会（冀国资发产权股权〔2010〕72 号）《关于河北钢铁股份有限公司公开发行股票并收购邯宝公司股权有关问题的批复》，经中国证券监督管理委员会（简称中国证监会）证监许可〔2011〕823 号《关于核准河北钢铁股份有限公司增发股票的批复》核准，河北钢铁增发不超过 38 亿股的人民币普通股（A 股），每股面值 1 元，每股发行价格为 4.28 元。截止 2011 年 11 月 25 日，河北钢铁完成股票增发工作，通过网上、网下总计发行 3,741,822,429 股。增发股份完成后，河北钢铁的母公司由唐山钢铁集团有限责任公司变为邯郸钢铁集团有限公司。

截至 2014 年 12 月 31 日，河北钢铁股本为人民币 10,618,607,852.00 元。

河北钢铁法定代表人：于勇，企业法人营业执照注册号：130000000022521，公司注册资本：10,618,607,852.00 元，注册地址：石家庄市裕华西路 40 号。

河北钢铁的母公司为邯郸钢铁集团有限公司，最终控制人为河北钢铁集团有限公司。

河北钢铁公司经营范围：对所投资企业资产进行运营管理；钢材、钢坯、钒钛产品（三氧化二钒、钒铁合金、钒氮合金、钛精矿）、耐火材料、炉料、铁精粉、钒渣、钛渣、焦炭、黑色金属、有色金属、化工产品（不含化学危险品）、机械设备及其零部件、自动化设备及其零部件、五金交电、仪器仪表、橡胶制品、润滑油销售；冶金技术开发、转让及咨询服务；房屋、设备租赁；国内劳务派遣；商品及技术进出口，但国家限定公司经营或禁止进出口的商品及技术除外；（以下限分支机构经营，涉及前置审批的，凭许可证在有效期内经营）；钢铁冶炼；钢材、钢坯、钒钛产品（三氧化二钒、五氧化二钒、钒铁合金、钒氮合金、钛精矿）、钒渣、钛渣的生产销售；煤气、粗苯、焦油、氧气、氮气、氩气、氢气、压缩空气的生产销售；危险货物运输（1）；普通货运；起重机械安装、改造、维修；压力管道安装；冶金机械设备及配件、电气设备、化工设备、工业炉窑设备安装、维修；自动化及仪表工程设计安装；水暖安装；金属构件制造、安装、销售；设备防腐保温工程；计算机软件开发、系统集成及运行维护服务；产品检斤计量服务；皮带胶接服务。

本公司 2014 年度纳入合并范围的子公司共十五户，详见本附注七“在其他主体中的权益”。本公司本年度合并范围比上年度增加 1 户，详见本附注六“合并范围的变更”。

本财务报表及财务报表附注业经本公司第二届董事会第十三次会议于 2015 年 4 月 24 日批准。

（二）财务报表的编制基础

1、财务报表的编制基础

本公司财务报表以持续经营假设为基础，根据实际发生的交易和事项，按照财政部发布的《企业会计准则——基本准则》（财政部令第 33 号发布、财政部令第 76 号修订）、于 2006 年 2 月 15 日及其后颁布和修订的 41 项具体会计准则、企业会计准则应用指南、企业会计准则解释及其他相关规定（以下合称“企业会计准则”），以及中国证券监督管理委员会《公开发行证券的公司信息披露编报规则第 15 号——财务报告的一般规定》（2014 年修订）的披露规定编制。

2、持续经营

公司自本报告期末至少 12 个月内具备持续经营能力，无影响持续经营能力的重大事项。

（三）公司主要会计政策、会计估计和前期差错

1、遵循企业会计准则的声明

本公司编制的财务报表符合企业会计准则的要求，真实、完整地反映了本公司 2014 年 12 月 31 日的财务状况以及 2014 年度的经营成果和现金流量。

2、会计期间

本公司会计年度采用公历年度，即每年自 1 月 1 日起至 12 月 31 日止。

3、营业周期

正常营业周期是指本公司从购买用于加工的资产起至实现现金或现金等价物的期间。本公司以 12 个月作为一个营业周期，并以其作为资产和负债的流动性划分标准。

4、记账本位币

本公司以人民币为记账本位币。

5、同一控制下和非同一控制下企业合并的会计处理方法

企业合并，是指将两个或两个以上单独的企业合并形成一个报告主体的交易或事项。企业合并分为同一控制下企业合并和非同一控制下企业合并。

(1) 同一控制下企业合并

参与合并的企业在合并前后均受同一方或相同的多方最终控制，且该控制并非暂时性的，为同一控制下的企业合并。同一控制下的企业合并，在合并日取得对其他参与合并企业控制权的一方为合并方，参与合并的其他企业为被合并方。合并日，是指合并方实际取得对被合并方控制权的日期。

合并方取得的资产和负债均按合并日在被合并方的账面价值计量。合并方取得的净资产账面价值与支付的合并对价账面价值（或发行股份面值总额）的差额，调整资本公积（股本溢价）；资本公积（股本溢价）不足以冲减的，调整留存收益。

合并方为进行企业合并发生的各项直接费用，于发生时计入当期损益。

(2) 非同一控制下企业合并

参与合并的企业在合并前后不受同一方或相同的多方最终控制的，为非同一控制下的企业合并。非同一控制下的企业合并，在购买日取得对其他参与合并企业控制权的一方为购买方，参与合并的其他企业为被购买方。购买日，是指为购买方实际取得对被购买方控制权的日期。

对于非同一控制下的企业合并，合并成本包含购买日购买方为取得对被购买方的控制权而付出的资产、发生或承担的负债以及发行的权益性证券的公允价值，为企业合并发生的审计、法律服务、评估咨询等中介费用以及其他管理费用于发生时计入当期损益。购买方作为合并对价发行的权益性证券或债务性证券的交易费用，计入权益性证券或债务性证券的初始确认金额。所涉及的或有对价按其在购买日的公允价值计入合并成本，购买日后 12 个月内出现对购买日已存在情况的新的或进一步证据而需要调整或有对价的，相应调整合并商誉。购买方发生的合并成本及在合并中取得的可辨认净资产按购买日的公允价值计量。合并成本大于合并中取得的被购买方于购买日可辨认净资产公允价值份额的差额，确认为商誉。合并成本小于

合并中取得的被购买方可辨认净资产公允价值份额的，首先对取得的被购买方各项可辨认资产、负债及或有负债的公允价值以及合并成本的计量进行复核，复核后合并成本仍小于合并中取得的被购买方可辨认净资产公允价值份额的，其差额计入当期损益。

购买方取得被购买方的可抵扣暂时性差异，在购买日因不符合递延所得税资产确认条件而未予确认的，在购买日后 12 个月内，如取得新的或进一步的信息表明购买日的相关情况已经存在，预期被购买方在购买日可抵扣暂时性差异带来的经济利益能够实现的，则确认相关的递延所得税资产，同时减少商誉，商誉不足冲减的，差额部分确认为当期损益；除上述情况以外，确认与企业合并相关的递延所得税资产的，计入当期损益。

通过多次交易分步实现的非同一控制下企业合并，根据《财政部关于印发企业会计准则解释第 5 号的通知》（财会〔2012〕19 号）和《企业会计准则第 33 号——合并财务报表》第五十一条关于“一揽子交易”的判断标准（参见本附注三、5（2）），判断该多次交易是否属于“一揽子交易”。属于“一揽子交易”的，参考本部分前面各段描述及本附注三、12“长期股权投资”进行会计处理；不属于“一揽子交易”的，区分个别财务报表和合并财务报表进行相关会计处理：

在个别财务报表中，以购买日之前所持被购买方的股权投资的账面价值与购买日新增投资成本之和，作为该项投资的初始投资成本；购买日之前持有的被购买方的股权涉及其他综合收益的，在处置该项投资时将与其相关的其他综合收益采用与被购买方直接处置相关资产或负债相同的基础进行会计处理（即，除了按照权益法核算的在被购买方重新计量设定受益计划净负债或净资产导致的变动中的相应份额以外，其余转入当期投资收益）。

在合并财务报表中，对于购买日之前持有的被购买方的股权，按照该股权在购买日的公允价值进行重新计量，公允价值与其账面价值的差额计入当期投资收益；购买日之前持有的被购买方的股权涉及其他综合收益的，与其相关的其他综合收益应当采用与被购买方直接处置相关资产或负债相同的基础进行会计处理（即，除了按照权益法核算的在被购买方重新计量设定受益计划净负债或净资产导致的变动中的相应份额以外，其余转为购买日所属当期投资收益）。

6、合并会计报表的编制方法

（1）合并财务报表范围的确定原则

合并财务报表的合并范围以控制为基础予以确定。控制是指本公司拥有对被投资方的权力，通过参与被投资方的相关活动而享有可变回报，并且有能力运用对被投资方的权力影响该回报金额。合并范围包括本公司及全部子孙公司。子孙公司，是指被本公司控制的主体。

一旦相关事实和情况的变化导致上述控制定义涉及的相关要素发生了变化，本公司将进行重新评估。

（2）合并财务报表编制的方法

从取得子公司的净资产和生产经营决策的实际控制权之日起，本公司开始将其纳入合并范围；从丧失实际控制权之日起

停止纳入合并范围。对于处置的子公司，处置日前的经营成果和现金流量已经适当地包括在合并利润表和合并现金流量表中；当期处置的子公司，不调整合并资产负债表的期初数。非同一控制下企业合并增加的子公司，其购买日后的经营成果及现金流量已经适当地包括在合并利润表和合并现金流量表中，且不调整合并财务报表的期初数和对比数。同一控制下企业合并增加的子公司，其自合并当期期初至合并日的经营成果和现金流量已经适当地包括在合并利润表和合并现金流量表中，并且同时调整合并财务报表的对比数。

在编制合并财务报表时，子公司与本公司采用的会计政策或会计期间不一致的，按照本公司的会计政策和会计期间对子公司财务报表进行必要的调整。对于非同一控制下企业合并取得的子公司，以购买日可辨认净资产公允价值为基础对其财务报表进行调整。

公司内所有重大往来余额、交易及未实现利润在合并财务报表编制时予以抵销。

子公司的股东权益及当期净损益中不属于本公司所拥有的部分分别作为少数股东权益及少数股东损益在合并财务报表中股东权益及净利润项下单独列示。子公司当期净损益中属于少数股东权益的份额，在合并利润表中净利润项目下以“少数股东损益”项目列示。少数股东分担的子公司的亏损超过了少数股东在该子公司期初股东权益中所享有的份额，仍冲减少数股东权益。

当因处置部分股权投资或其他原因丧失了对原有子公司的控制权时，对于剩余股权，按照其在丧失控制权日的公允价值进行重新计量。处置股权取得的对价与剩余股权公允价值之和，减去按原持股比例计算应享有原有子公司自购买日开始持续计算的净资产的份额之间的差额，计入丧失控制权当期的投资收益。与原有子公司股权投资相关的其他综合收益，在丧失控制权时采用与被购买方直接处置相关资产或负债相同的基础进行会计处理（即，除了在该原有子公司重新计量设定受益计划净负债或净资产导致的变动以外，其余一并转为当期投资收益）。其后，对该部分剩余股权按照《企业会计准则第 2 号——长期股权投资》或《企业会计准则第 22 号——金融工具确认和计量》等相关规定进行后续计量，详见本附注三、12“长期股权投资”或本附注三、9“金融工具”。

本公司通过多次交易分步处置对子公司股权投资直至丧失控制权的，需区分处置对子公司股权投资直至丧失控制权的各项交易是否属于一揽子交易。处置对子公司股权投资的各项交易的条款、条件以及经济影响符合以下一种或多种情况，通常表明应将多次交易事项作为一揽子交易进行会计处理：①这些交易是同时或者在考虑了彼此影响的情况下订立的；②这些交易整体才能达成一项完整的商业结果；③一项交易的发生取决于其他至少一项交易的发生；④一项交易单独看是不经济的，但是和其他交易一并考虑时是经济的。不属于一揽子交易的，对其中的每一项交易视情况分别按照“不丧失控制权的情况下部分处置对子公司的长期股权投资”（详见本附注三、12、（2）④）和“因处置部分股权投资或其他原因丧失了对原有子公司的控制权”（详见前段）适用的原则进行会计处理。处置对子公司股权投资直至丧失控制权的各项交易属于一揽子交易的，

将各项交易作为一项处置子公司并丧失控制权的交易进行会计处理；但是，在丧失控制权之前每一次处置价款与处置投资对应的享有该子公司净资产份额的差额，在合并财务报表中确认为其他综合收益，在丧失控制权时一并转入丧失控制权当期的损益。

7、现金及现金等价物

列示于现金流量表的现金是指库存现金及可随时用于支付的存款，现金等价物是指公司持有的不超过三个月、流动性强、易于转换为已知金额现金、价值变动风险很小的投资。

8、外币业务的核算和折算方法

(1) 外币交易的折算方法

本公司发生的外币交易在初始确认时，按交易日的即期汇率（通常指中国人民银行公布的当日外汇牌价的中间价，下同）折算为记账本位币金额，但公司发生的外币兑换业务或涉及外币兑换的交易事项，按照实际采用的汇率折算为记账本位币金额。

(2) 对于外币货币性项目和外币非货币性项目的折算方法

资产负债表日，对于外币货币性项目采用资产负债表日即期汇率折算，由此产生的汇兑差额，除：①属于与购建符合资本化条件的资产相关的外币专门借款产生的汇兑差额按照借款费用资本化的原则处理；②可供出售的外币货币性项目除摊余成本之外的其他账面余额变动产生的汇兑差额计入其他综合收益之外，均计入当期损益。

以历史成本计量的外币非货币性项目，仍采用交易发生日的即期汇率折算的记账本位币金额计量。以公允价值计量的外币非货币性项目，采用公允价值确定日的即期汇率折算，折算后的记账本位币金额与原记账本位币金额的差额，作为公允价值变动（含汇率变动）处理，计入当期损益或确认为其他综合收益。

(3) 外币财务报表的折算方法

编制合并财务报表涉及境外经营的，如有实质上构成对境外经营净投资的外币货币性项目，因汇率变动而产生的汇兑差额，作为“外币报表折算差额”确认为其他综合收益；处置境外经营时，计入处置当期损益。

境外经营的外币财务报表按以下方法折算为人民币报表：资产负债表中的资产和负债项目，采用资产负债表日的即期汇率折算；股东权益类项目除“未分配利润”项目外，其他项目采用发生时的即期汇率折算。利润表中的收入和费用项目，采用交易发生日的即期汇率折算。年初未分配利润为上一年折算后的年末未分配利润；年末未分配利润按折算后的利润分配各项目计算列示；折算后资产类项目与负债类项目和股东权益类项目合计数的差额，作为外币报表折算差额，确认为其他综合收益。处置境外经营并丧失控制权时，将资产负债表中股东权益项目下列示的、与该境外经营相关的外币报表折算差额，全部或按处置该境外经营的比例转入处置当期损益。

外币现金流量以及境外子公司的现金流量，采用现金流量发生日的即期汇率折算。汇率变动对现金的影响额作为调节项目，在现金流量表中单独列报。

年初数和上年实际数按照上年财务报表折算后的数额列示。

在处置本公司在境外经营的全部所有者权益或因处置部分股权投资或其他原因丧失了对境外经营控制权时，将资产负债表中股东权益项目下列示的、与该境外经营相关的归属于母公司所有者权益的外币报表折算差额，全部转入处置当期损益。

在处置部分股权投资或其他原因导致持有境外经营权益比例降低但不丧失对境外经营控制权时，与该境外经营处置部分相关的外币报表折算差额将归属于少数股东权益，不转入当期损益。在处置境外经营为联营企业或合营企业的部分股权时，与该境外经营相关的外币报表折算差额，按处置该境外经营的比例转入处置当期损益。

9、金融工具

在本公司成为金融工具合同的一方时确认一项金融资产或金融负债。金融资产和金融负债在初始确认时以公允价值计量。对于以公允价值计量且其变动计入当期损益的金融资产和金融负债，相关的交易费用直接计入损益，对于其他类别的金融资产和金融负债，相关交易费用计入初始确认金额。

(1) 金融资产和金融负债的公允价值确定方法

公允价值，是指市场参与者在计量日发生的有序交易中，出售一项资产所能收到或者转移一项负债所需支付的价格。金融工具存在活跃市场的，本公司采用活跃市场中的报价确定其公允价值。活跃市场中的报价是指易于定期从交易所、经纪商、行业协会、定价服务机构等获得的价格，且代表了在公平交易中实际发生的市场交易的价格。金融工具不存在活跃市场的，本公司采用估值技术确定其公允价值。估值技术包括参考熟悉情况并自愿交易的各方最近进行的市场交易中使用的价格、参照实质上相同的其他金融工具当前的公允价值、现金流量折现法和期权定价模型等。

(2) 金融资产的分类、确认和计量

以常规方式买卖金融资产，按交易日进行会计确认和终止确认。金融资产在初始确认时划分为以公允价值计量且其变动计入当期损益的金融资产、持有至到期投资、贷款和应收款项以及可供出售金融资产。

①以公允价值计量且其变动计入当期损益的金融资产

包括交易性金融资产和指定为以公允价值计量且其变动计入当期损益的金融资产。

交易性金融资产是指满足下列条件之一的金融资产：A.取得该金融资产的目的，主要是为了近期内出售；B.属于进行集中管理的可辨认金融工具组合的一部分，且有客观证据表明本公司近期采用短期获利方式对该组合进行管理；C.属于衍生工具，但是，被指定且为有效套期工具的衍生工具、属于财务担保合同的衍生工具、与在活跃市场中没有报价且其公允价值不能可靠计量的权益工具投资挂钩并须通过交付该权益工具结算的衍生工具除外。

符合下述条件之一的金融资产，在初始确认时可指定为以公允价值计量且其变动计入当期损益的金融资产：A.该指定可以消除或明显减少由于该金融资产的计量基础不同所导致的相关利得或损失在确认或计量方面不一致的情况；B.本公司风险管理或投资策略的正式书面文件已载明，对该金融资产所在的金融资产组合或金融资产和金融负债组合以公允价值为基础进行管理、评价并向关键管理人员报告。

以公允价值计量且其变动计入当期损益的金融资产采用公允价值进行后续计量，公允价值变动形成的利得或损失以及与该等金融资产相关的股利和利息收入计入当期损益。

②持有至到期投资

是指到期日固定、回收金额固定或可确定，且本公司有明确意图和能力持有至到期的非衍生金融资产。

持有至到期投资采用实际利率法，按摊余成本进行后续计量，在终止确认、发生减值或摊销时产生的利得或损失，计入当期损益。

实际利率法是指按照金融资产或金融负债（含一组金融资产或金融负债）的实际利率计算其摊余成本及各期利息收入或支出的方法。实际利率是指将金融资产或金融负债在预期存续期间或适用的更短期间内的未来现金流量，折现为该金融资产或金融负债当前账面价值所使用的利率。

在计算实际利率时，本公司将在考虑金融资产或金融负债所有合同条款的基础上预计未来现金流量（不考虑未来的信用损失），同时还将考虑金融资产或金融负债合同各方之间支付或收取的、属于实际利率组成部分的各项收费、交易费用及折价或溢价等。

③贷款和应收款项

是指在活跃市场中没有报价、回收金额固定或可确定的非衍生金融资产。本公司划分为贷款和应收款的金融资产包括应收票据、应收账款、应收利息、应收股利及其他应收款等。

贷款和应收款项采用实际利率法，按摊余成本进行后续计量，在终止确认、发生减值或摊销时产生的利得或损失，计入当期损益。

④可供出售金融资产

包括初始确认时即被指定为可供出售的非衍生金融资产，以及除了以公允价值计量且其变动计入当期损益的金融资产、贷款和应收款项、持有至到期投资以外的金融资产。

可供出售债务工具投资的期末成本按照其摊余成本法确定，即初始确认金额扣除已偿还的本金，加上或减去采用实际利率法将该初始确认金额与到期日金额之间的差额进行摊销形成的累计摊销额，并扣除已发生的减值损失后的金额。可供出售

权益工具投资的期末成本为其初始取得成本。

可供出售金融资产采用公允价值进行后续计量，公允价值变动形成的利得或损失，除减值损失和外币货币性金融资产与摊余成本相关的汇兑差额计入当期损益外，确认为其他综合收益，在该金融资产终止确认时转出，计入当期损益。但是，在活跃市场中没有报价且其公允价值不能可靠计量的权益工具投资，以及与该权益工具挂钩并须通过交付该权益工具结算的衍生金融资产，按照成本进行后续计量。

可供出售金融资产持有期间取得的利息及被投资单位宣告发放的现金股利，计入投资收益。

可供出售金融资产减值

当综合相关因素判断可供出售权益工具投资公允价值下跌是严重或非暂时性下跌时，表明该可供出售权益工具投资发生减值。其中“严重下跌”是指公允价值下跌幅度累计超过 20%；“非暂时性下跌”是指公允价值连续下跌时间超过 12 个月。

可供出售金融资产发生减值时，将原计入其他综合收益的因公允价值下降形成的累计损失予以转出并计入当期损益，该转出的累计损失为该资产初始取得成本扣除已收回本金和已摊销金额、当前公允价值和原已计入损益的减值损失后的余额。

在确认减值损失后，期后如有客观证据表明该金融资产价值已恢复，且客观上与确认该损失后发生的事项有关，原确认的减值损失予以转回，可供出售权益工具投资的减值损失转回确认为其他综合收益，可供出售债务工具的减值损失转回计入当期损益。

在活跃市场中没有报价且其公允价值不能可靠计量的权益工具投资，或与该权益工具挂钩并须通过交付该权益工具结算的衍生金融资产的减值损失，不予转回。

(3) 金融资产转移的确认依据和计量方法

满足下列条件之一的金融资产，予以终止确认：①收取该金融资产现金流量的合同权利终止；②该金融资产已转移，且将金融资产所有权上几乎所有的风险和报酬转移给转入方；③该金融资产已转移，虽然企业既没有转移也没有保留金融资产所有权上几乎所有的风险和报酬，但是放弃了对该金融资产控制。

若企业既没有转移也没有保留金融资产所有权上几乎所有的风险和报酬，且未放弃对该金融资产的控制的，则按照继续涉入所转移金融资产的程度确认有关金融资产，并相应确认有关负债。继续涉入所转移金融资产的程度，是指该金融资产价值变动使企业面临的风险水平。

金融资产整体转移满足终止确认条件的，将所转移金融资产的账面价值及因转移而收到的对价与原计入其他综合收益的公允价值变动累计额之和的差额计入当期损益。

金融资产部分转移满足终止确认条件的，将所转移金融资产的账面价值在终止确认及未终止确认部分之间按其相对的公

允价值进行分摊,并将因转移而收到的对价与应分摊至终止确认部分的原计入其他综合收益的公允价值变动累计额之和与分摊的前述账面金额之差额计入当期损益。

本公司对采用附追索权方式出售的金融资产,或将持有的金融资产背书转让,需确定该金融资产所有权上几乎所有的风险和报酬是否已经转移。已将该金融资产所有权上几乎所有的风险和报酬转移给转入方的,终止确认该金融资产;保留了金融资产所有权上几乎所有的风险和报酬的,不终止确认该金融资产;既没有转移也没有保留金融资产所有权上几乎所有的风险和报酬的,则继续判断企业是否对该资产保留了控制,并根据前面各段所述的原则进行会计处理。

(4) 金融负债的分类和计量

金融负债在初始确认时划分为以公允价值计量且其变动计入当期损益的金融负债和其他金融负债。初始确认金融负债,以公允价值计量。对于以公允价值计量且其变动计入当期损益的金融负债,相关的交易费用直接计入当期损益,对于其他金融负债,相关交易费用计入初始确认金额。

①以公允价值计量且其变动计入当期损益的金融负债

分类为交易性金融负债和在初始确认时指定为以公允价值计量且其变动计入当期损益的金融负债的条件与分类为交易性金融资产和在初始确认时指定为以公允价值计量且其变动计入当期损益的金融资产的条件一致。

以公允价值计量且其变动计入当期损益的金融负债采用公允价值进行后续计量,公允价值的变动形成的利得或损失以及与该等金融负债相关的股利和利息支出计入当期损益。

②其他金融负债

与在活跃市场中没有报价、公允价值不能可靠计量的权益工具挂钩并须通过交付该权益工具结算的衍生金融负债,按照成本进行后续计量。其他金融负债采用实际利率法,按摊余成本进行后续计量,终止确认或摊销产生的利得或损失计入当期损益。

(5) 金融负债的终止确认

金融负债的现时义务全部或部分已经解除的,才能终止确认该金融负债或其一部分。本公司(债务人)与债权人之间签订协议,以承担新金融负债方式替换现存金融负债,且新金融负债与现存金融负债的合同条款实质上不同的,终止确认现存金融负债,并同时确认新金融负债。

金融负债全部或部分终止确认的,将终止确认部分的账面价值与支付的对价(包括转出的非现金资产或承担的新金融负债)之间的差额,计入当期损益。

(6) 金融资产和金融负债的抵销

当本公司具有抵销已确认金融资产和金融负债的法定权利，且目前可执行该种法定权利，同时本公司计划以净额结算或同时变现该金融资产和清偿该金融负债时，金融资产和金融负债以相互抵销后的金额在资产负债表内列示。除此以外，金融资产和金融负债在资产负债表内分别列示，不予相互抵销。

(7) 权益工具

权益工具是指能证明拥有本公司在扣除所有负债后的资产中的剩余权益的合同。本公司发行（含再融资）、回购、出售或注销权益工具作为权益的变动处理。本公司不确认权益工具的公允价值变动。与权益性交易相关的交易费用从权益中扣减。本公司对权益工具持有方的各种分配（不包括股票股利），减少股东权益。本公司不确认权益工具的公允价值变动额。

10、应收款项

应收款项包括应收账款、其他应收款等。

(1) 单项金额重大的应收款项坏账准备的确认标准、计提方法：

单项金额重大的判断依据或金额标准	单项金额为1000万元及以上的应收款项视为重大应收款项
单项金额重大并单项计提坏账准备的计提方法	单独进行减值测试，经测试发生了减值的，按其未来现金流量现值低于其账面价值的差额，确定减值损失，计提坏账准备；对单项测试未减值的应收款项，汇同对单项金额非重大的应收款项，按类似的信用风险特征划分为若干组合，再按这些应收款项组合计提坏账准备。

(2) 按组合计提坏账准备应收款项：

确定组合的依据	
账龄组合	以应收款项的账龄为信用风险特征划分组合
无风险组合	以应收款项的交易对象和款项性质为信用风险特征划分组合，包括对子公司、联营企业、备用金及保证金等性质款项。
按组合计提坏账准备的计提方法	
账龄组合	采用账龄分析法计提坏账准备
无风险组合	不计提坏账准备

组合中，采用账龄分析法计提坏账准备的：

账龄	应收账款计提比例(%)	其他应收款计提比例(%)
1年以内（含1年）	5	0
1—2年	10	10
2—3年	30	30

3年以上	80	80
------	----	----

(3) 单项金额虽不重大但单项计提坏账准备的应收账款:

单项计提坏账准备的理由	单项金额未达到1000万元，且按照组合计提坏账准备不能反映其风险特征的应收款项。
坏账准备的计提方法	根据其未来现金流量现值低于其账面价值的差额，计提坏账准备。

(4) 坏账准备的转回

如有客观证据表明该应收款项价值已恢复，且客观上与确认该损失后发生的事项有关，原确认的减值损失予以转回，计入当期损益。但是，该转回后的账面价值不超过假定不计提减值准备情况下该应收款项在转回日的摊余成本。

(5) 本公司向金融机构以不附追索权方式转让应收款项的，按交易款项扣除已转销其他应收款的账面价值和相关税费后的差额计入当期损益。

11、存货

(1) 存货分类

货是指企业在日常活动中持有以备出售的产成品或商品、处在生产过程中的在产品、在生产过程或提供劳务过程中耗用的材料和物料等。存货分原材料、低值易耗品、委托加工材料、在产品、自制半成品、库存商品等。

(2) 取得和发出的计价方法

本公司存货盘存制度采用永续盘存制，原材料、在产品、自制半成品等采用计划成本计价的，月末调整为实际成本；采用实际成本计价的，发出采用加权平均法核算。委托加工材料采用实际成本计价；产成品入库采用实际成本计价，发出采用加权平均法核算。低值易耗品领用时采用一次转销法摊销；周转用包装物按照预计的使用次数分次计入成本费用。

(3) 存货跌价准备计提方法

本公司期末存货成本高于其可变现净值的，计提存货跌价准备。本公司通常按照单个类别存货项目计提存货跌价准备，期末，以前减记存货价值的影响因素已经消失的，存货跌价准备在原已计提的金额内转回。

(4) 存货可变现净值的确认方法

存货可变现净值是按存货的估计售价减去至完工时估计将要发生的成本、估计的销售费用以及相关税费后的金额。

12、长期股权投资

本部分所指的长期股权投资是指本公司对被投资单位具有控制、共同控制或重大影响的长期股权投资。本公司对被投资单位不具有控制、共同控制或重大影响的长期股权投资，作为可供出售金融资产或以公允价值计量且其变动计入当期损益的金融资产核算，其会计政策详见附注三、9“金融工具”。

共同控制，是指本公司按照相关约定对某项安排所共有的控制，并且该安排的相关活动必须经过分享控制权的参与方一致同意后才能决策。重大影响，是指本公司对被投资单位的财务和经营政策有参与决策的权力，但并不能够控制或者与其他方一起共同控制这些政策的制定。

(1) 投资成本的确定

对于同一控制下的企业合并取得的长期股权投资，在合并日按照被合并方股东权益在最终控制方合并财务报表中的账面价值的份额作为长期股权投资的初始投资成本。长期股权投资初始投资成本与支付的现金、转让的非现金资产以及所承担债务账面价值之间的差额，调整资本公积；资本公积不足冲减的，调整留存收益。以发行权益性证券作为合并对价的，在合并日按照被合并方股东权益在最终控制方合并财务报表中的账面价值的份额作为长期股权投资的初始投资成本，按照发行股份的面值总额作为股本，长期股权投资初始投资成本与所发行股份面值总额之间的差额，调整资本公积；资本公积不足冲减的，调整留存收益。通过多次交易分步取得同一控制下被合并方的股权，最终形成同一控制下企业合并的，应分别是否属于“一揽子交易”进行处理：属于“一揽子交易”的，将各项交易作为一项取得控制权的交易进行会计处理。不属于“一揽子交易”的，在合并日按照应享有被合并方股东权益在最终控制方合并财务报表中的账面价值的份额作为长期股权投资的初始投资成本，长期股权投资初始投资成本与达到合并前的长期股权投资账面价值加上合并日进一步取得股份新支付对价的账面价值之和的差额，调整资本公积；资本公积不足冲减的，调整留存收益。合并日之前持有的股权投资因采用权益法核算或为可供出售金融资产而确认的其他综合收益，暂不进行会计处理。

对于非同一控制下的企业合并取得的长期股权投资，在购买日按照合并成本作为长期股权投资的初始投资成本，合并成本包括包括购买方付出的资产、发生或承担的负债、发行的权益性证券的公允价值之和。通过多次交易分步取得被购买方的股权，最终形成非同一控制下的企业合并的，应分别是否属于“一揽子交易”进行处理：属于“一揽子交易”的，将各项交易作为一项取得控制权的交易进行会计处理。不属于“一揽子交易”的，按照原持有被购买方的股权投资账面价值加上新增投资成本之和，作为改按成本法核算的长期股权投资的初始投资成本。原持有的股权采用权益法核算的，相关其他综合收益暂不进行会计处理。原持有股权投资为可供出售金融资产的，其公允价值与账面价值之间的差额，以及原计入其他综合收益的累计公允价值变动转入当期损益。

合并方或购买方为企业合并发生的审计、法律服务、评估咨询等中介费用以及其他相关管理费用，于发生时计入当期损益。

除企业合并形成的长期股权投资外的其他股权投资，按成本进行初始计量，该成本视长期股权投资取得方式的不同，分别按照本公司实际支付的现金购买价款、本公司发行的权益性证券的公允价值、投资合同或协议约定的价值、非货币性资产交换交易中换出资产的公允价值或原账面价值、该项长期股权投资自身的公允价值等方式确定。与取得长期股权投资直接相

关的费用、税金及其他必要支出也计入投资成本。对于因追加投资能够对被投资单位实施重大影响或实施共同控制但不构成控制的，长期股权投资成本为按照《企业会计准则第 22 号——金融工具确认和计量》确定的原持有股权投资的公允价值加上新增投资成本之和。

(2) 后续计量及损益确认方法

对被投资单位具有共同控制（构成共同经营者除外）或重大影响的长期股权投资，采用权益法核算。此外，公司财务报表采用成本法核算能够对被投资单位实施控制的长期股权投资。

① 成本法核算的长期股权投资

采用成本法核算时，长期股权投资按初始投资成本计价，追加或收回投资调整长期股权投资的成本。除取得投资时实际支付的价款或者对价中包含的已宣告但尚未发放的现金股利或者利润外，当期投资收益按照享有被投资单位宣告发放的现金股利或利润确认。

② 权益法核算的长期股权投资

采用权益法核算时，长期股权投资的初始投资成本大于投资时应享有被投资单位可辨认净资产公允价值份额的，不调整长期股权投资的初始投资成本；初始投资成本小于投资时应享有被投资单位可辨认净资产公允价值份额的，其差额计入当期损益，同时调整长期股权投资的成本。

采用权益法核算时，按照应享有或应分担的被投资单位实现的净损益和其他综合收益的份额，分别确认投资收益和其他综合收益，同时调整长期股权投资的账面价值；按照被投资单位宣告分派的利润或现金股利计算应享有的部分，相应减少长期股权投资的账面价值；对于被投资单位除净损益、其他综合收益和利润分配以外所有者权益的其他变动，调整长期股权投资的账面价值并计入资本公积。在确认应享有被投资单位净损益的份额时，以取得投资时被投资单位各项可辨认资产等的公允价值为基础，对被投资单位的净利润进行调整后确认。被投资单位采用的会计政策及会计期间与本公司不一致的，按照本公司的会计政策及会计期间对被投资单位的财务报表进行调整，并据以确认投资收益和其他综合收益。对于本公司与联营企业及合营企业之间发生的交易，投出或出售的资产不构成业务的，未实现内部交易损益按照享有的比例计算归属于本公司的部分予以抵销，在此基础上确认投资损益。但本公司与被投资单位发生的未实现内部交易损失，属于所转让资产减值损失的，不予以抵销。本公司向合营企业或联营企业投出的资产构成业务的，投资方因此取得长期股权投资但未取得控制权的，以投出业务的公允价值作为新增长期股权投资的初始投资成本，初始投资成本与投出业务的账面价值之差，全额计入当期损益。本公司向合营企业或联营企业出售的资产构成业务的，取得的对价与业务的账面价值之差，全额计入当期损益。本公司自联营企业及合营企业购入的资产构成业务的，按《企业会计准则第 20 号——企业合并》的规定进行会计处理，全额确认与交易相关的利得或损失。

在确认应分担被投资单位发生的净亏损时,以长期股权投资的账面价值和其他实质上构成对被投资单位净投资的长期权益减记至零为限。此外,如本公司对被投资单位负有承担额外损失的义务,则按预计承担的义务确认预计负债,计入当期投资损失。被投资单位以后期间实现净利润的,本公司在收益分享额弥补未确认的亏损分担额后,恢复确认收益分享额。

③收购少数股权

在编制合并财务报表时,因购买少数股权新增的长期股权投资与按照新增持股比例计算应享有子公司自购买日(或合并日)开始持续计算的净资产份额之间的差额,调整资本公积,资本公积不足冲减的,调整留存收益。

④处置长期股权投资

在合并财务报表中,母公司在不丧失控制权的情况下部分处置对子公司的长期股权投资,处置价款与处置长期股权投资相对应享有子公司净资产的差额计入股东权益;母公司部分处置对子公司的长期股权投资导致丧失对子公司控制权的,按本附注三、6、(2)“合并财务报表编制的方法”中所述的相关会计政策处理。

其他情形下的长期股权投资处置,对于处置的股权,其账面价值与实际取得价款的差额,计入当期损益。

采用权益法核算的长期股权投资,处置后的剩余股权仍采用权益法核算的,在处置时将原计入股东权益的其他综合收益部分按相应的比例采用与被投资单位直接处置相关资产或负债相同的基础进行会计处理。因被投资方除净损益、其他综合收益和利润分配以外的其他所有者权益变动而确认的所有者权益,按比例结转入当期损益。

采用成本法核算的长期股权投资,处置后剩余股权仍采用成本法核算的,其在取得对被投资单位的控制之前因采用权益法核算或金融工具确认和计量准则核算而确认的其他综合收益,采用与被投资单位直接处置相关资产或负债相同的基础进行会计处理,并按比例结转当期损益;因采用权益法核算而确认的被投资单位净资产中除净损益、其他综合收益和利润分配以外的其他所有者权益变动按比例结转当期损益。

本公司因处置部分股权投资丧失了对被投资单位的控制的,在编制个别财务报表时,处置后的剩余股权能够对被投资单位实施共同控制或施加重大影响的,改按权益法核算,并对该剩余股权视同自取得时即采用权益法核算进行调整;处置后的剩余股权不能对被投资单位实施共同控制或施加重大影响的,改按金融工具确认和计量准则的有关规定进行会计处理,其在丧失控制之日的公允价值与账面价值之间的差额计入当期损益。对于本公司取得对被投资单位的控制之前,因采用权益法核算或金融工具确认和计量准则核算而确认的其他综合收益,在丧失对被投资单位控制时采用与被投资单位直接处置相关资产或负债相同的基础进行会计处理,因采用权益法核算而确认的被投资单位净资产中除净损益、其他综合收益和利润分配以外的其他所有者权益变动在丧失对被投资单位控制时结转入当期损益。其中,处置后的剩余股权采用权益法核算的,其他综合收益和其他所有者权益按比例结转;处置后的剩余股权改按金融工具确认和计量准则进行会计处理的,其他综合收益和其他所有者权益全部结转。

本公司因处置部分股权投资丧失了对被投资单位的共同控制或重大影响的,处置后的剩余股权改按金融工具确认和计量准则核算,其在丧失共同控制或重大影响之日的公允价值与账面价值之间的差额计入当期损益。原股权投资因采用权益法核算而确认的其他综合收益,在终止采用权益法核算时采用与被投资单位直接处置相关资产或负债相同的基础进行会计处理,因被投资方除净损益、其他综合收益和利润分配以外的其他所有者权益变动而确认的所有者权益,在终止采用权益法时全部转入当期投资收益。

本公司通过多次交易分步处置对子公司股权投资直至丧失控制权,如果上述交易属于一揽子交易的,将各项交易作为一项处置子公司股权投资并丧失控制权的交易进行会计处理,在丧失控制权之前每一次处置价款与所处置的股权对应的长期股权投资账面价值之间的差额,先确认为其他综合收益,到丧失控制权时再一并转入丧失控制权的当期损益。

13、固定资产计价和折旧方法

(1) 固定资产的确认条件

本公司固定资产是指为生产商品、提供劳务、出租或经营管理而持有的,使用寿命超过一个会计年度的有形资产。

与该固定资产有关的经济利益很可能流入企业,并且该固定资产的成本能够可靠地计量时,固定资产才能予以确认。

本公司固定资产按照取得时的实际成本进行初始计量。

(2) 固定资产分类及折旧政策

本公司采用年限平均法计提折旧。固定资产自达到预定可使用状态时开始计提折旧,终止确认时或划分为持有待售非流动资产时停止计提折旧。在不考虑减值准备的情况下,按固定资产类别、预计使用寿命和预计残值,本公司确定各类固定资产的年折旧率如下:

固定资产类别	折旧年限	残值率 (%)	年折旧率 (%)
房屋建筑物	40-45	3	2.16-2.43
机器设备	12-22	5	4.32-7.92
运输工具	10-15	5	6.33-9.50
其他	8-22	5	4.32-11.88

其中,已计提减值准备的固定资产,还应扣除已计提的固定资产减值准备累计金额计算确定折旧率。

融资租入的固定资产,能够合理确定租赁期届满时将会取得租赁资产所有权的,在租赁资产尚可使用年限内计提折旧;无法合理确定租赁期届满时能够取得租赁资产所有权的,在租赁期与租赁资产尚可使用年限两者中较短的期间内计提折旧。

每年年度终了,本公司对固定资产的使用寿命、预计净残值和折旧方法进行复核。使用寿命预计数与原先估计数有差异

的，调整固定资产使用寿命；预计净残值预计数与原先估计数有差异的，调整预计净残值。

（3）大修理费用

本公司对固定资产进行定期检查发生的大修理费用，有确凿证据表明符合固定资产确认条件的部分，计入固定资产成本，不符合固定资产确认条件的计入当期损益。固定资产在定期大修理间隔期间，照提折旧。

14、在建工程

本公司在建工程成本按实际工程支出确定，包括在建期间发生的各项必要工程支出、工程达到预定可使用状态前的应予资本化的借款费用以及其他相关费用等。

在建工程在达到预定可使用状态时转入固定资产。

15、借款费用

借款费用包括借款利息、折价或溢价的摊销、辅助费用以及因外币借款而发生的汇兑差额等。可直接归属于符合资本化条件的资产的购建或者生产的借款费用，在资产支出已经发生、借款费用已经发生、为使资产达到预定可使用或可销售状态所必要的购建或生产活动已经开始时，开始资本化；构建或者生产的符合资本化条件的资产达到预定可使用状态或者可销售状态时，停止资本化。其余借款费用在发生当期确认为费用。

专门借款当期实际发生的利息费用，减去尚未动用的借款资金存入银行取得的利息收入或进行暂时性投资取得的投资收益后的金额予以资本化；一般借款根据累计资产支出超过专门借款部分的资产支出加权平均数乘以所占用一般借款的资本化率，确定资本化金额。资本化率根据一般借款的加权平均利率计算确定。

资本化期间内，外币专门借款的汇兑差额全部予以资本化；外币一般借款的汇兑差额计入当期损益。

符合资本化条件的资产指需要经过相当长时间的购建或者生产活动才能达到预定可使用或可销售状态的固定资产、投资性房地产和存货等资产。

如果符合资本化条件的资产在购建或生产过程中发生非正常中断、并且中断时间连续超过 3 个月的，暂停借款费用的资本化，直至资产的购建或生产活动重新开始。

为购建或者生产符合资本化条件的资产而占用了一般借款的，根据累计资产支出超过专门借款部分的资产支出加权平均数乘以所占用一般借款的资本化率，计算确定一般借款应予资本化的利息金额。资本化率根据一般借款加权平均利率计算确定。

16、无形资产

本公司无形资产按照成本进行初始计量，并于取得无形资产时分析判断其使用寿命。使用寿命为有限的，自无形资产可供使用时起，采用能反映与该资产有关的经济利益的预期实现方式的摊销方法，在预计使用年限内摊销；无法可靠确定预期

实现方式的，采用直线法摊销；使用寿命不确定的无形资产，不作摊销。

本公司于每年年度终了，对使用寿命有限的无形资产的使用寿命及摊销方法进行复核，与以前估计不同的，调整原先估计数，并按会计估计变更处理。

本公司期末预计某项无形资产已经不能给企业带来未来经济利益的，将该项无形资产的账面价值全部转入当期损益。

17、长期待摊费用摊销方法

本公司发生的长期待摊费用按实际成本计价，并按预计受益期限平均摊销。对不能使以后会计期间受益的长期待摊费用项目，其摊余价值全部计入当期损益。

18、长期资产减值

对于固定资产、在建工程、使用寿命有限的无形资产、以成本模式计量的投资性房地产及对子公司、合营企业、联营企业的长期股权投资等非流动非金融资产，本公司于资产负债表日判断是否存在减值迹象。如存在减值迹象的，则估计其可收回金额，进行减值测试。商誉、使用寿命不确定的无形资产和尚未达到可使用状态的无形资产，无论是否存在减值迹象，每年均进行减值测试。

减值测试结果表明资产的可收回金额低于其账面价值的，按其差额计提减值准备并计入减值损失。可收回金额为资产的公允价值减去处置费用后的净额与资产预计未来现金流量的现值两者之间的较高者。资产的公允价值根据公平交易中销售协议价格确定；不存在销售协议但存在资产活跃市场的，公允价值按照该资产的买方出价确定；不存在销售协议和资产活跃市场的，则以可获取的最佳信息为基础估计资产的公允价值。处置费用包括与资产处置有关的法律费用、相关税费、搬运费以及为使资产达到可销售状态所发生的直接费用。资产预计未来现金流量的现值，按照资产在持续使用过程中和最终处置时所产生的预计未来现金流量，选择恰当的折现率对其进行折现后的金额加以确定。资产减值准备按单项资产为基础计算并确认，如果难以对单项资产的可收回金额进行估计的，以该资产所属的资产组确定资产组的可收回金额。资产组是能够独立产生现金流入的最小资产组合。

在财务报表中单独列示的商誉，在进行减值测试时，将商誉的账面价值分摊至预期从企业合并的协同效应中受益的资产组或资产组组合。测试结果表明包含分摊的商誉的资产组或资产组组合的可收回金额低于其账面价值的，确认相应的减值损失。减值损失金额先抵减分摊至该资产组或资产组组合的商誉的账面价值，再根据资产组或资产组组合中除商誉以外的其他各项资产的账面价值所占比重，按比例抵减其他各项资产的账面价值。

上述资产减值损失一经确认，以后期间不予转回价值得以恢复的部分。

19、预计负债

如果与或有事项相关的义务同时符合以下条件，本公司将其确认为预计负债：

- A、该义务是本公司承担的现时义务；
- B、该义务的履行很可能导致经济利益流出本公司；
- C、该义务的金额能够可靠地计量。

如果清偿已确认预计负债所需支出全部或部分预期由第三方或其他方补偿，则补偿金额只能在基本确定能收到时，作为资产单独确认。确认的补偿金额不超过所确认负债的账面价值。

20、职工薪酬

职工薪酬，是指本公司为获得职工提供的服务或解除劳动关系而给予的各种形式的报酬或补偿。职工薪酬包括短期薪酬、离职后福利、辞退福利和其他长期职工福利。本公司提供给职工配偶、子女、受赡养人、已故员工遗属及其他受益人等的福利，也属于职工薪酬。

本公司将职工提供相关服务的年度报告期间结束后十二个月内需要全部予以支付的职工薪酬划分为短期薪酬，因解除与职工的劳动关系给予的补偿除外。短期薪酬具体包括：职工工资、奖金、津贴和补贴，职工福利费，医疗保险费、工伤保险费和生育保险费等社会保险费、住房公积金、工会经费和职工教育经费、短期带薪缺勤、短期利润分享计划、非货币性福利以及其他短期薪酬。本公司在职工为本公司提供服务的会计期间将实际发生的短期职工薪酬确认为负债，并计入当期损益或相关资产成本。其中非货币性福利按公允价值计量。

辞退福利：指企业在职工劳动合同到期之前解除与职工的劳动关系，或者为鼓励职工自愿接受裁减而给予职工的补偿。

离职后福利主要包括设定提存计划。其中设定提存计划主要包括基本养老保险、失业保险等，相应的应缴存金额于发生时计入相关资产成本或当期损益。

其他长期职工福利，是指除短期薪酬、离职后福利、辞退福利之外所有的职工薪酬，包括长期带薪缺勤、长期残疾福利、长期利润分享计划等。

21、收入确认原则

收入，是指企业在日常活动中形成的、会导致所有者权益增加的、与所有者投入资本无关的经济利益的总流入。公司所涉及的收入，包括销售商品收入、提供劳务收入和让渡资产使用权收入、工程收入。

(1)销售产品：

在商品所有权上的重要风险和报酬转移给买方，公司不再对该商品实施继续管理权和实际控制权，与交易相关的经济利益能够流入本公司，并且与销售该商品有关的成本和收入能够可靠地计量时，确认营业收入的实现。

(2)提供劳务：

提供劳务交易的结果能够可靠估计，是指同时满足下列条件：收入的金额能够可靠地计量；相关的经济利益很可能流入

企业；交易的完工进度能够可靠地确定；交易中已发生和将发生的成本能够可靠地计量。

在同一会计年度内开始并完成的劳务，在完成劳务时确认收入；如劳务的开始和完成分属不同的会计年度，在提供劳务交易的结果能够可靠估计的情况下，企业在资产负债表日按完工百分比法确认相关的劳务收入；在提供劳务交易的结果不能可靠估计的情况下，企业在资产负债表日按已经发生并预计能够补偿的劳务成本金额确认收入，并按相同金额结转成本；如预计当期已经发生的劳务成本不能得到补偿，则不确认收入，并将已经发生的成本确认为当期费用。

公司采用以下方法确定提供劳务交易的完工进度：①已完工作的测量；②已经提供的劳务占应提供的劳务总量的比例；③已发生的成本占估计总成本的比例。

公司在资产负债表日提供劳务交易结果不能够可靠估计的，分别下列情况处理：已经发生的劳务成本预计能够得到补偿的，按照已经发生的劳务成本金额确认提供劳务收入，并按相同金额结转劳务成本；已经发生的劳务成本预计不能够得到补偿的，将已经发生的劳务成本计入当期损益，不确认提供劳务收入。

与其他企业签订的合同或协议包括销售商品和提供劳务时，销售商品部分和提供劳务部分能够区分且能够单独计量的，将销售商品的部分作为销售商品处理，将提供劳务的部分作为提供劳务处理。销售商品部分和提供劳务部分不能够区分，或虽能区分但不能够单独计量的，将销售商品部分和提供劳务部分全部作为销售商品处理。

(3)让渡资产使用权：

让渡资产使用权收入包括利息收入、使用费收入等。

在相关的经济利益很可能流入企业，且收入的金额能够可靠地计量时确认收入。使用费收入金额，按照有关合同或协议约定的收费时间和方法计算确定。

(4)建造合同

建造合同，是指为建造一项或数项在设计、技术、功能、最终用途等方面密切相关的资产而订立的合同。

建造合同分为固定造价合同和成本加成合同。

固定造价合同，是指按照固定的合同价或固定单价确定工程价款的建造合同。

成本加成合同，是指以合同约定或其他方式议定的成本为基础，加上该成本的一定比例或定额费用确定工程价款的建造合同。

在资产负债表日，按照合同总收入乘以完工进度扣除以前会计期间累计已确认收入后的金额，确认为当期合同收入；同时，按照合同预计总成本乘以完工进度扣除以前会计期间累计已确认费用后的金额，确认为当期合同费用。

当期完成的建造合同，按照实际合同总收入扣除以前会计期间累计已确认收入后的金额，确认为当期合同收入；同时，按照累计实际发生的合同成本扣除以前会计期间累计已确认费用后的金额，确认为当期合同费用。

如果建造合同的结果不能可靠地估计，则区别情况处理：如合同成本能够收回的，则合同收入根据能够收回的实际合同成本加以确认，合同成本在其发生的当期作为费用；如合同成本不可能收回的，则在发生时作为费用，不确认收入。

22、政府补助

政府补助在满足政府补助所附条件并能够收到时确认。

对于货币性资产的政府补助，按照收到或应收的金额计量。其中，存在确凿证据表明该项补助是按照固定的定额标准拨付的，可以按照应收的金额计量，否则按照实际收到的金额计量。对于非货币性资产的政府补助，按照公允价值计量；公允价值不能够可靠取得的，按照名义金额 1 元计量。

与资产相关的政府补助，确认为递延收益，并在相关资产使用期限内平均分配，计入当期损益；与收益相关的政府补助，如果用于补偿已发生的相关费用或损失，则计入当期损益，如果用于补偿以后期间的相关费用或损失，则计入递延收益，于费用确认期间计入当期损益。按照名义金额计量的政府补助，直接计入当期损益。若政府文件未明确规定补助对象，还需说明将该政府补助划分为与资产相关或与收益相关的判断依据。

23、递延所得税资产和递延所得税负债

某些资产、负债项目的账面价值与其计税基础之间的差额，以及未作为资产和负债确认但按照税法规定可以确定其计税基础的项目的账面价值与计税基础之间的差额产生的暂时性差异，采用资产负债表债务法确认递延所得税资产及递延所得税负债。

与商誉的初始确认有关，以及与既不是企业合并、发生时也不影响会计利润和应纳税所得额（或可抵扣亏损）的交易中产生的资产或负债的初始确认有关的应纳税暂时性差异，不予确认有关的递延所得税负债。此外，对与子公司、联营企业及合营企业投资相关的应纳税暂时性差异，如果本公司能够控制暂时性差异转回的时间，而且该暂时性差异在可预见的未来很可能不会转回，也不予确认有关的递延所得税负债。除上述例外情况，本公司确认其他所有应纳税暂时性差异产生的递延所得税负债。

与既不是企业合并、发生时也不影响会计利润和应纳税所得额（或可抵扣亏损）的交易中产生的资产或负债的初始确认有关的可抵扣暂时性差异，不予确认有关的递延所得税资产。此外，对与子公司、联营企业及合营企业投资相关的可抵扣暂时性差异，如果暂时性差异在可预见的未来不是很可能转回，或者未来不是很可能获得用来抵扣可抵扣暂时性差异的应纳税所得额，不予确认有关的递延所得税资产。除上述例外情况，本公司以很可能取得用来抵扣可抵扣暂时性差异的应纳税所得额为限，确认其他可抵扣暂时性差异产生的递延所得税资产。

对于能够结转以后年度的可抵扣亏损和税款抵减，以很可能获得用来抵扣可抵扣亏损和税款抵减的未来应纳税所得额为限，确认相应的递延所得税资产。

资产负债表日，对于递延所得税资产和递延所得税负债，根据税法规定，按照预期收回相关资产或清偿相关负债期间的适用税率计量。

于资产负债表日，对递延所得税资产的账面价值进行复核，如果未来很可能无法获得足够的应纳税所得额用以抵扣递延所得税资产的利益，则减记递延所得税资产的账面价值。在很可能获得足够的应纳税所得额时，减记的金额予以转回。

24、所得税

所得税包括当期所得税和递延所得税。除由于企业合并产生的调整商誉，或与直接计入所有者权益的交易或者事项相关的递延所得税计入所有者权益外，均作为所得税费用计入当期损益。

当期所得税是按照当期应纳税所得额计算的当期应交所得税金额。应纳税所得额系根据有关税法规定对本年度税前会计利润作相应调整后得出。

本公司根据资产、负债于资产负债表日的账面价值与计税基础之间的暂时性差异，采用资产负债表债务法确认递延所得税。

各项应纳税暂时性差异均确认相关的递延所得税负债，除非该应纳税暂时性差异是在以下交易中产生的：

A、商誉的初始确认，或者具有以下特征的交易中产生的资产或负债的初始确认：该交易不是企业合并，并且交易发生时既不影响会计利润也不影响应纳税所得额；

B、对于与子公司、合营企业及联营企业投资相关的应纳税暂时性差异，该暂时性差异转回的时间能够控制并且该暂时性差异在可预见的未来很可能不会转回。

对于可抵扣暂时性差异、能够结转以后年度的可抵扣亏损和税款抵减，本公司以很可能取得用来抵扣可抵扣暂时性差异、可抵扣亏损和税款抵减的未来应纳税所得额为限，确认由此产生的递延所得税资产，除非该可抵扣暂时性差异是在以下交易中产生的：

A、该交易不是企业合并，并且交易发生时既不影响会计利润也不影响应纳税所得额；

B、对于与子公司、合营企业及联营企业投资相关的可抵扣暂时性差异，同时满足下列条件的，确认相应的递延所得税资产：暂时性差异在可预见的未来很可能转回，且未来很可能获得用来抵扣可抵扣暂时性差异的应纳税所得额。

于资产负债表日，本公司对递延所得税资产和递延所得税负债，按照预期收回该资产或清偿该负债期间的适用税率计量，并反映资产负债表日预期收回资产或清偿负债方式的所得税影响。

于资产负债表日，本公司对递延所得税资产的账面价值进行复核。如果未来期间很可能无法获得足够的应纳税所得额用以抵扣递延所得税资产的利益，减记递延所得税资产的账面价值。在很可能获得足够的应纳税所得额时，减记的金额予以转

回。

25、租赁

本公司将实质上转移了与资产所有权有关的全部风险和报酬的租赁确认为融资租赁，除融资租赁之外的其他租赁确认为经营租赁。

在租赁期开始日，本公司将租赁开始日租赁资产公允价值与最低租赁付款额现值中较低者作为租入资产的入账价值，将最低租赁付款额作为长期应付款的入账价值，其差额作为未确认融资费用。

经营租赁的租金在租赁期内的各个期间按直线法计入相关资产成本或当期损益。

26、安全费的提取和使用

依照财政部、国家安全生产监督管理总局《安全生产监督管理总局关于印发〈企业安全生产费用提取和使用管理办法〉的通知》财企[2012]16 号的规定，本公司按上年度营业收入（扣除矾产品的收入）采用超额累退方式计提安全生产费，因为矾产品属于危险品，按照危险品生产与储存行业采用超额累退方式计提安全生产费用，专门用于完善、改造、维护安全设施设备、消防器材支出、特种设备、防雷接地、防静电接地检验检测支出等等。

公司提取的安全生产费用在“管理费用”、“制造费用”中列支，在专项储备项目单独反映。

公司使用提取的安全生产费时，属于费用性支出的，直接冲减专项储备。企业使用提取的安全生产费形成固定资产的，通过“在建工程”科目归集所发生的支出，待安全项目完工达到预定可使用状态时确认为固定资产；同时，按照形成固定资产的成本冲减专项储备，并确认相同金额的累计折旧。该固定资产在以后期间不再计提折旧。

27、重要会计政策和会计估计变更

（1）本报告期内本公司主要会计政策变更

自 2014 年 1 月 26 日起，财政部陆续修订和新颁布了《企业会计准则第 2 号—长期股权投资》、《企业会计准则第 9 号—职工薪酬》、《企业会计准则第 30 号—财务报表列报》、《企业会计准则第 33 号—合并财务报表》、《企业会计准则第 39 号—公允价值计量》、《企业会计准则第 40 号—合营安排》和《企业会计准则第 41 号—在其他主体中权益的披露》等七项具体准则，并要求自 2014 年 7 月 1 日起在所有执行企业会计准则的企业范围内施行。

2014 年 6 月，财政部修订了《企业会计准则第 37 号—金融工具列报》，要求执行企业会计准则的企业应当在 2014 年年度及以后期间的财务报告中按照该准则要求对金融工具进行列报。

2014 年 7 月 23 日，财政部发布了《关于修改〈企业会计准则—基本准则〉的决定》，自公布之日起施行。

I、变更前公司采用的会计政策

本次变更前，公司执行财政部于 2006 年 2 月 15 日颁布的《企业会计准则—基本准则》和 38 项具体会计准则、企业会计准则应用指南、企业会计准则解释公告以及其他相关规定。

II、变更后公司采用的会计政策

根据财政部的规定，公司自 2014 年 7 月 1 日起执行新修订和新颁布的企业会计准则；本次准则修订未涉及部分，公司仍执行财政部于 2006 年 2 月 15 日起颁布的相关会计准则、企业会计准则应用指南、企业会计准则解释公告以及其他相关规定。

本次会计政策变更对公司的影响

① 执行《企业会计准则第 2 号—长期股权投资》的相关情况

根据《企业会计准则第 2 号—长期股权投资》的规定，公司对持有的不具有控制、共同控制、重大影响，且其公允价值不能可靠计量的长期股权投资，作为按成本计量的可供出售金融资产进行核算，不作为长期股权投资核算，并对其采用追溯调整法进行调整。

② 执行《企业会计准则第 30 号—财务报表列报》的相关情况

根据《企业会计准则第 30 号—财务报表列报》的规定，公司修改了财务报表中的列报，包括利润表中其他综合收益项目分为两类列报：1、以后会计期间在满足规定条件时将重分类进损益的其他综合收益项目；2、以后会计期间不能重分类进损益的其他综合收益项目。

③ 公司对 2013 年度及 2014 年度财务报表中关于职工薪酬、金融工具列报、公允价值计量、合营安排及与在其他主体中权益的相关业务及事项进行调整披露。将本公司辞退福利、基本养老保险及失业保险单独分类至辞退福利及设定提存计划核算，并进行了补充披露。

④ 上述会计政策变更对本期和上期财务报表的主要影响如下：

会计政策变更的内容和原因	受影响的报表项目名称	对 2014 年 12 月 31 日/2014 年度相关财务报表项目的影响金额	对 2013 年 12 月 31 日//2013 年度相关财务报表项目的影响金额	对 2012 年 12 月 31 日//2012 年度相关财务报表项目的影响金额
《企业会计准则第 2 号——长期股权投资》	可供出售金融资产	307,925,660.39	307,925,660.39	290,825,660.39
	长期股权投资	-307,925,660.39	-307,925,660.39	-290,825,660.39
《企业会计准则第 30 号——财务报表列报（2014 年修）	递延收益	-428,795,608.71	-506,396,160.66	5,596,599.47
	其他非流动负债	428,795,608.71	506,396,160.66	-5,596,599.47
	其他综合收益	-65,818,405.10	-47,346,882.51	59,508,333.92

订)》	外币报表折算差额	65,818,405.10	47,346,882.51	-59,508,333.92
-----	----------	---------------	---------------	----------------

(2) 本会计期内会计估计的变更

经 2014 年 3 月 14 日公司二届六次董事会决议,根据企业会计准则有关规定及公司固定资产的实际情况,公司决定从 2014 年 1 月 1 日起调整固定资产折旧年限,具体如下:

定资产类别	调整前折旧年限(年)	调整后折旧年限(年)
房屋建筑物	25-30	40-45
机器设备	10-13	12-22
运输工具	6-8	10-15
其他	3-10	8-22

本次会计估计变更自 2014 年 1 月 1 日起生效,本期公司根据固定资产实际使用情况对固定资产折旧年限进行了统一调整。本次会计估计变更影响固定资产净额增加 273,695.11 万元,调增利润总额 273,695.11 万元。

(四) 税项

1、主要税种及税率

税种	计税基础	税率
增值税	产品销售收入及其他收入	17%、13%
营业税	应税收入的营业额	5%
城市维护建设税	应交增值税和营业税额	7%、5%
教育费附加	应交增值税和营业税额	3%
地方教育费附加	应交增值税和营业税额	2%
企业所得税	应纳税所得额	25%、30%

除境外子公司河北钢铁(澳大利亚)公司执行 30%的所得税税率以外,母公司本部及其他子公司执行 25%的法定税率,采用资产负债表债务法核算企业所得税。

2、其他说明:其他税项按国家和地方有关规定计算缴纳。

(五) 合并财务报表项目注释

以下注释项目除非特别指出,期初指【2013 年 12 月 31 日】,期末指【2014 年 12 月 31 日】,本期指 2014 年度,上期指 2013 年度。

1、货币资金

项 目	期末余额	期初余额
现金	436,738.41	302,358.79
银行存款	4,673,705,986.95	5,883,571,933.68
其他货币资金	7,352,069,840.75	6,460,949,398.39
合 计	12,026,212,566.11	12,344,823,690.86

注 1：其他货币资金主要是银行承兑汇票保证金和信用证保证金。

注 2：货币资金中使用受到限制的其他货币资金金额为 2,711,389,771.20 元。

2、应收票据

(1) 应收票据分类列示：

票据种类	期末余额	期初余额
银行承兑汇票	4,256,096,911.33	9,126,079,494.37
商业承兑汇票	294,300,035.26	
合 计	4,550,396,946.59	9,126,079,494.37

(2) 期末公司已质押的应收票据：

项目	期末已质押金额
银行承兑汇票	
商业承兑汇票	200,000,000.00
合 计	200,000,000.00

(3) 期末公司已背书或贴现且在资产负债表日尚未到期的应收票据：

项目	期末终止确认金额	期末未终止确认金额
银行承兑汇票	18,196,502,448.92	76,813,361.43
商业承兑汇票	4,189,524,000.07	
合 计	22,386,026,448.99	76,813,361.43

注 1：本期无因出票人无力履约而将票据转为应收账款的票据。

注 2：应收票据期末较期初减少 4,575,682,547.78 元，下降 50.14%，主要原因为票据到期收回。

3、应收账款

(1) 应收账款按种类披露：

种类	期末余额				账面价值
	账面余额		坏账准备		
	金额	比例%	金额	比例%	
单项金额重大并单项计提坏账准备的应收账款					
按组合计提坏账准备的应收账款：					
账龄组合	1,518,264,127.66	74.35	218,354,444.91	14.38	1,299,909,682.75
无风险组合	521,620,819.00	25.54			521,620,819.00
单项金额虽不重大但单项计提坏账准备的应收账款	2,329,122.77	0.11	2,329,122.77	100.00	
合计	2,042,214,069.43	100.00	220,683,567.68	10.81	1,821,530,501.75

续前表：

种类	期初余额				账面价值
	账面余额		坏账准备		
	金额	比例%	金额	比例%	
单项金额重大并单项计提坏账准备的应收账款					
按组合计提坏账准备的计提方法：					
账龄组合	729,927,443.14	81.80	165,330,642.72	22.65	564,596,800.42
无风险组合	162,363,567.33	18.20			162,363,567.33
单项金额虽不重大但单项计提坏账准备的应收账款					
合计	892,291,010.47	100.00	165,330,642.72	18.53	726,960,367.75

①组合中，采用账龄分析法计提坏账准备的应收账款

账龄	期末余额			
	金额	比例%	坏账准备	坏账准备比例%
1年以内	1,220,027,652.60	80.36	61,001,382.62	5.00
1-2年	73,943,602.74	4.87	7,394,360.27	10.00
2-3年	58,951,191.67	3.88	17,685,357.50	30.00
3年以上	165,341,680.65	10.89	132,273,344.52	80.00

合 计	1,518,264,127.66	100.00	218,354,444.91	14.38
-----	------------------	--------	----------------	-------

续前表：

账 龄	期初余额			
	金额	比例%	坏账准备	坏账准备比例%
1 年以内	474,131,686.39	64.96	23,703,557.24	5.00
1-2 年	76,335,495.29	10.46	7,633,549.54	10.00
2-3 年	19,152,326.71	2.62	5,744,803.94	30.00
3 年以上	160,307,934.75	21.96	128,248,732.00	80.00
合 计	729,927,443.14	100.00	165,330,642.72	22.65

②组合中，采用其他方法计提坏账准备的应收账款：

组合名称	账面余额	坏账准备
无风险组合	521,620,819.00	
合 计	521,620,819.00	

(2) 按欠款方归集的期末余额前五名的应收账款情况：

本报告期按欠款方归集的期末余额前五名应收账款汇总金额 884,544,702.80 元，占应收账款总额的 43.31%，相应计提的坏账准备期末余额汇总金额 27,114,274.58 元。

(3) 坏账准备

项目	期初金额	本期增加	本期减少		期末金额
			转回	核销	
金额	165,330,642.72	55,352,924.96			220,683,567.68

注：应收账款期末较期初增加 1,094,570,134.00 元，增幅 150.57%，主要原因为本期公司回款率低，导致期末应收账款增加。

4、预付款项

(1) 预付款项按账龄列示：

账 龄	期末余额		期初余额	
	金额（原值）	比例（%）	金额（原值）	比例（%）

1 年以内	1,359,371,765.69	39.08	2,041,160,811.42	42.48
1-2 年	326,687,292.05	9.39	1,093,585,363.59	22.76
2-3 年	1,077,071,815.18	30.96	291,536,862.40	6.07
3 年以上	715,700,760.19	20.57	1,378,710,533.46	28.69
合 计	3,478,831,633.11	100.00	4,804,993,570.87	100.00

注：预付款项期末较期初减少的主要原因为预付土地款重分类至其他非流动资产。

(2) 按预付对象归集的年末余额前五名的预付款情况：

本报告期按预付对象归集的期末余额前五名预付款项汇总金额 715,799,942.38 元，占预付款项期末余额合计数的 20.58%。

5、应收利息

应收利息列示

项 目	期末余额	期初余额
委托理财应收利息	115,750,379.63	15,148,066.10
合 计	115,750,379.63	15,148,066.10

注：应收利息期末较期初增加 100,602,313.53 元，涨幅 664.13%，原因为委托理财收益增加。

6、应收股利

(1) 应收股利：

项目(或被投资单位)	期末余额	期初余额
河北钢铁集团滦县司家营铁矿有限公司	292,572,000.00	65,016,000.00
舞阳钢铁有限责任公司	181,917.11	
合 计	292,753,917.11	65,016,000.00

(2) 重要的账龄超过 1 年的应收股利：

项目(或被投资单位)	期末余额	账龄	未收回的原因	是否发生减值
河北钢铁集团滦县司家营铁矿有限公司	65,016,000.00	1-2 年	尚未支付	否

注：应收股利为应收权益法核算的河北钢铁集团滦县司家营铁矿有限公司和可供出售的金融资产舞阳钢铁有限责任公司的分红款。

7、其他应收款

(1) 其他应收款按种类列示如下：

种类	期末余额				
	账面余额		坏账准备		账面价值
	金额	比例%	金额	比例%	
单项金额重大并单项计提坏账准备的其他应收账款					
按组合计提坏账准备的其他应收账款：					
账龄组合	51,349,171.46	10.75	15,543,146.04	30.27	35,806,025.42
无风险组合	424,533,498.66	88.85			424,533,498.66
单项金额虽不重大但单项计提坏账准备的其他应收账款	1,916,844.61	0.40	1,916,844.61	100.00	
合计	477,799,514.73	100.00	17,459,990.65	3.65	460,339,524.08

续前表：

种类	期初余额				
	账面余额		坏账准备		账面价值
	金额	比例%	金额	比例%	
单项金额重大并单项计提坏账准备的其他应收账款					
按组合计提坏账准备的其他应收账款：					
账龄组合	149,212,536.05	29.82	10,665,620.50	7.15	138,546,915.55
无风险组合	351,082,903.36	70.18			351,082,903.36
单项金额虽不重大但单项计提坏账准备的其他应收账款					
合计	500,295,439.41	100.00	10,665,620.50	2.13	489,629,818.91

① 组合中，采用账龄分析法计提坏账准备的其他应收款

账龄	期末余额			
	金额（原值）	比例%	坏账准备	坏账准备比例%
1年以内	16,740,610.45	32.60		
1-2年	3,980,547.19	7.75	398,054.72	10.00
2-3年	18,714,639.51	36.45	5,614,391.86	30.00
3年以上	11,913,374.31	23.20	9,530,699.46	80.00

合 计	51,349,171.46	100.00	15,543,146.04	30.27
-----	---------------	--------	---------------	-------

续前表：

账 龄	期初余额			坏账准备比例%
	金额（原值）	比例%	坏账准备	
1 年以内	114,062,475.44	76.44		
1-2 年	20,574,327.21	13.79	2,057,432.72	10.00
2-3 年	6,104,797.89	4.09	1,831,439.37	30.00
3 年以上	8,470,935.51	5.68	6,776,748.41	80.00
合 计	149,212,536.05	100.00	10,665,620.50	7.15

②组合中，采用其他方法计提坏账准备的其他应收款

组合名称	账面余额	坏账准备
无风险组合	424,533,498.66	

(2) 其他应收款按款项性质分类情况

项目	期末余额	期初余额
往来款项	254,495,504.17	293,383,311.40
保证金	128,593,188.68	81,998,775.06
个人公务借款	19,715,188.93	19,444,009.91
押金	8,975,712.00	8,307,689.14
动力费	2,905,704.35	5,339,228.79
备用金	759,340.04	456,764.39
代垫款	19,164,810.59	17,969,760.68
出口退税	2,688,838.65	31,182,872.31
其他	40,501,227.32	42,213,027.73
合计	477,799,514.73	500,295,439.41

(3) 按欠款方归集的期末余额前五名的其他应收款情况：

单位名称	款项性质	期末余额	账龄	占其他应收款年末余额合计数的比例%	坏账准备期末余额
建信金融租赁股份有限公司	保证金	60,000,000.00	1-2 年	12.56	

平安国际金融租赁有限公司	保证金	30,000,000.00	1 年以内	6.28	
邯郸市建筑业管理办公室	保证金	14,597,359.00	2-3 年	3.06	4,379,207.70
卢东军	工伤借款	3,812,068.63	1 年以内 100 万元, 1-2 年 150 万元, 其余为 2-3 年	0.80	543,620.59
双滦区银河工贸有限公司	货款	1,916,844.61	3 年以上	0.40	1,916,844.61
合计		110,326,272.24		23.10	6,839,672.90

(4) 坏账准备

项目	期初金额	本期增加	本期减少		期末金额
			转回	核销	
金额	10,665,620.50	6,794,370.15			17,459,990.65

8、存货

(1) 存货分类:

项目	2014.12.31		
	账面余额	跌价准备	账面价值
原材料	19,593,889,731.78	14,415,672.69	19,579,474,059.09
自制半成品	3,958,174,147.79		3,958,174,147.79
库存商品	4,070,298,522.14	105,530,943.38	3,964,767,578.76
物资采购	1,748,646,754.27		1,748,646,754.27
委托加工材料	12,310,078.23		12,310,078.23
建造合同形成的已完工未结算资产	5,988,090.32		5,988,090.32
合计	29,389,307,324.53	119,946,616.07	29,269,360,708.46

续前表:

项目	2013.12.31		
	账面余额	跌价准备	账面价值
原材料	19,591,933,099.27	14,415,672.69	19,577,517,426.58

自制半成品	3,861,576,480.55		3,861,576,480.55
库存商品	4,944,207,498.56	28,754,323.40	4,915,453,175.16
物资采购	1,388,217,797.94		1,388,217,797.94
委托加工材料	76,878,715.53		76,878,715.53
建造合同形成的已完工未 结算资产			
合计	29,862,813,591.85	43,169,996.09	29,819,643,595.76

(2) 存货跌价准备

存货种类	期初余额	本期计提额	本期减少		期末余额
			转回	转销	
原材料	14,415,672.69				14,415,672.69
库存商品	28,754,323.40	81,258,529.35		4,481,909.37	105,530,943.38
合计	43,169,996.09	81,258,529.35		4,481,909.37	119,946,616.07

注：计提存货跌价准备的依据为成本与可变现净值孰低法，存货跌价准备计提的原因为期末可变现净值低于成本。

(3) 期末建造合同形成的已完工未结算资产情况：

项 目	金 额
累计已发生成本	5,988,090.32
累计已确认毛利	
减：预计损失	
已办理结算的金额	
建造合同形成的已完工未结算资产	5,988,090.32

9、其他流动资产

项目	期末余额	期初余额
预交税费及待抵扣、待认证进项税	2,822,668,960.05	849,656,608.5
委托理财	1,240,182,638.89	1,240,182,638.89
合计	4,062,851,598.94	2,089,839,247.39

注：其他流动资产期末较期初增加的主要原因为应交税费中预交税费及留抵增值税重分类至其他流动资产导致的。

10、可供出售金融资产

(1) 可供出售金融资产情况

项 目	2014.12.31		
	账面余额	减值准备	账面价值
可供出售权益工具			
其中：按公允价值计量的			
按成本计量的	507,925,660.39	200,000,000.00	307,925,660.39
合 计	507,925,660.39	200,000,000.00	307,925,660.39

续前表：

项 目	2013.12.31		
	账面余额	减值准备	账面价值
可供出售权益工具			
其中：按公允价值计量的			
按成本计量的	617,925,660.39	310,000,000.00	307,925,660.39
合 计	617,925,660.39	310,000,000.00	307,925,660.39

(2) 期末按成本计量的可供出售金融资产

被投资单位	账面余额			
	期初金额	本期增加	本期减少	期末金额
唐山中润煤化工有限公司	77,962,400.00			77,962,400.00
唐山考伯斯开滦炭素化工有限公司	24,518,493.00			24,518,493.00
承德市商业银行股份有限公司	17,100,000.00			17,100,000.00
北方和平实业股份有限公司	100,000.00			100,000.00
南方证券股份有限公司	110,000,000.00		110,000,000.00	
亚洲证券有限责任公司	200,000,000.00			200,000,000.00
舞阳钢铁有限责任公司	188,244,767.39			188,244,767.39
合 计	617,925,660.39		110,000,000.00	507,925,660.39

续前表：

被投资单位	减值准备			在被投资单位持股比例 (%)
	期初金额	本期增加	本期减少	
唐山中润煤化工有限公司				5.00
唐山考伯斯开滦炭素化工有限公				19.00
承德市商业银行股份有限公司				2.52
北方和平实业股份有限公司				0.10
南方证券股份有限公司	110,000,000.00		110,000,000.00	2.90
亚洲证券有限责任公司	200,000,000.00		200,000,000.00	19.36
舞阳钢铁有限责任公司				8.05
合 计	310,000,000.00		110,000,000.00	200,000,000.00

(3) 本年可供出售金融资产减值的变动情况

可供出售金融资产分类	可供出售的权益工具	合计
期初已计提减值余额	310,000,000.00	310,000,000.00
本期计提		
其中：从其他综合收益转入		
本期减少	110,000,000.00	110,000,000.00
其中：期后公允价值回升转回		
期末已计提减值余额	200,000,000.00	200,000,000.00

注：(1) 本公司投资的南方证券股份有限公司经法院判决宣告破产，无法收回所投资金，本期予以核销。

(2) 本公司投资的亚洲证券有限责任公司正处于破产清算过程中未经法院最终判决，所以全额计提了可供出售金融资产减值准备。

11、长期股权投资

(1) 长期股权投资

被投资单位	期初余额	本期增减变动				
		追加投资	减少投资	权益法下确认的投资损益	其他综合收益调整	其他权益变动
联营企业						
河北钢铁集团滦县司家营铁矿有限公司	1,162,080,579.87			121,743,373.40		8,562,717.09

唐山钢铁集团国际贸易有限公司	204,718,023.54			-28,717.42	
唐山钢源冶金炉料有限公司	73,010,724.24			2,803,568.29	18,596.48
北京中联泓创业投资有限公司	18,554,734.04			-252,609.38	
北京攀承钒业贸易有限公司	136,904,177.32			5,495,016.58	
河北钢铁集团财务有限公司	1,034,995,046.80			60,498,713.73	
合计	2,630,263,285.81			190,259,345.20	8,581,313.57

续前表：

被投资单位	本期增减变动			期末余额	减值准备 期末余额
	宣告发放现金股 利或利润	计提减值准 备	其他		
联营企业					
河北钢铁集团滦县司家营铁矿有限公司	227,556,000.00			1,064,830,670.36	
唐山钢铁集团国际贸易有限公司				204,689,306.12	
唐山钢源冶金炉料有限公司				75,832,889.01	
北京中联泓创业投资有限公司				18,302,124.66	
北京攀承钒业贸易有限公司				142,399,193.90	
河北钢铁集团财务有限公司				1,095,493,760.53	
合计	227,556,000.00			2,601,547,944.58	

注：期末对长期股权投资进行减值测试，未发生减值。

12、固定资产

(1) 固定资产情况

项目	房屋及建筑物	机器设备	运输设备	其他设备	合计
一、账面原值					
1、年初余额	29,903,979,750.36	73,393,261,463.45	2,490,826,706.40	4,066,051,471.28	109,854,119,391.49
2、本年增加金额	5,064,702,556.23	7,718,855,213.36	192,419,262.08	220,543,195.40	13,196,520,227.07
(1) 购置		47,367,467.02	619,372.31	12,028,456.68	60,015,296.01
(2) 在建工程转入	4,764,933,095.21	7,273,415,040.34	191,799,889.77	208,514,738.72	12,438,662,764.04

(3) 抵债转入	299,769,461.02	32,000,000.00			331,769,461.02
(4) 其他增加		366,072,706.00			366,072,706.00
3、本年减少金额	367,850,701.90	910,719,631.79	83,521,168.72	4,474,976.33	1,366,566,478.74
(1) 处置或报废		32,535,970.65	10,436,063.02	4,198,889.89	47,170,923.56
(2) 其他减少		701,023,839.34		32,053.26	701,055,892.60
(3) 转入在建工程	367,850,701.90	177,159,821.80	73,085,105.70	244,033.18	618,339,662.58
4、年末余额	34,600,831,604.69	80,201,397,045.02	2,599,724,799.76	4,282,119,690.35	121,684,073,139.82
二、累计折旧					
1、年初余额	7,131,818,062.24	28,135,241,697.23	1,492,471,880.47	2,403,871,279.82	39,163,402,919.76
2、本年增加金额	648,785,240.42	2,736,519,321.06	75,740,145.87	183,328,957.91	3,644,373,665.26
(1) 计提	648,785,240.42	2,736,519,321.06	75,740,145.87	183,328,957.91	3,644,373,665.26
3、本年减少金额	54,619,664.70	307,469,722.85	49,003,621.51	4,061,223.54	415,154,232.60
(1) 处置或报废		28,980,680.68	9,367,579.90	3,973,719.01	42,321,979.59
(2) 转入在建工程	54,619,664.70	53,681,486.95	39,636,041.61	45,704.53	147,982,897.79
(3) 其他减少		224,807,555.22		41,800.00	224,849,355.22
4、年末余额	7,725,983,637.96	30,564,291,295.44	1,519,208,404.83	2,583,139,014.19	42,392,622,352.42
三、减值准备					
1、年初余额	123,429,388.55	83,496,419.42	985,875.28	29,095,784.11	237,007,467.36
2、本年增加金额					
(1) 计提					
3、本年减少金额			38,900.49		38,900.49
(1) 处置或报废			38,900.49		38,900.49
4、年末余额	123,429,388.55	83,496,419.42	946,974.79	29,095,784.11	236,968,566.87
四、账面价值					
1、年末账面价值	26,751,418,578.18	49,553,609,330.16	1,079,569,420.14	1,669,884,892.05	79,054,482,220.53
2、年初账面价值	22,648,732,299.57	45,174,523,346.80	997,368,950.65	1,633,084,407.35	70,453,709,004.37

注 1： 固定资产原值和累计折旧的其他减少为按照融资租赁合同，按照合同价值出售给融资租赁公司导致的减少。原值的其他增加为按照融资租赁合同，又以合同价售后融资租回导致的增加。

注 2：本报告期公司无持有待售、闲置的固定资产。

注 3：期末不存在抵押及担保的固定资产。

(2) 截至 2014 年 12 月 31 日通过融资租赁租入的固定资产情况如下：

项目	账面原值	累计折旧	账面净值
机器设备	1,966,072,706.00	293,438,470.91	1,672,634,235.09
合计	1,966,072,706.00	293,438,470.91	1,672,634,235.09

注：本公司于 2010 年 6 月 30 日与建信融资租赁股份有限公司签订了融资租赁合同(回租)，将账面原值为 751,200,581.56 元，净值为 621,223,376.02 元的烧结机、板坯连铸机等部分固定资产以 600,000,000.00 元的价值出售给建信融资租赁股份有限公司并采用融资租赁的方式将其租回。出售价款由建信融资租赁股份有限公司支付，2010 年 7 月 1 日已支付 300,000,000.00 元。租金总额按照已实际收到款项由公司分 8 年 32 期支付，租赁年利率按照银行同期贷款基准利率下浮 5% 执行。

本公司 2013 年 11 月将账面原值为 1,949,484,473.91 元，账面净值为 1,589,570,464.85 元的固定资产以 10 亿元的价格出售给建信融资租赁有限公司，同月又以 10 亿元的价值采用融资租赁的方式将其租回，租赁成本为 10 亿元，手续费 2500 万元（含税），租期 72 个月。租赁年利率按照银行同期贷款基准利率上浮 1% 执行。

2014 年 1 月与远东国际租赁有限公司签订售后回租的合同，把账面价值为 260,857,915.06 元的固定资产和在建工程以 203,500,000.00 元出售给远东国际租赁有限公司，又以 203,500,000.00 元的价格融资租回。

2014 年 8 月企业将账面原值为 548,460,709.09 元，账面净值为 352,785,664.06 元的固定资产以 3 亿元的价格出售给平安国际融资租赁有限公司，同月以 3 亿元的价值租回，租赁成本为 3 亿元，手续费 2500 万元（含税），租期 48 个月。租赁年利率按照银行同期贷款基准利率上浮 1% 执行。

(3) 未办妥产权证书的固定资产金额及原因

截止 2014 年 12 月 31 日，公司尚未办妥权证的固定资产账面价值为 5,930,208,984.98 元，相关手续正在办理中。

13、在建工程

(1) 在建工程情况

项目	期末余额			期初余额		
	账面余额	减值准备	账面价值	账面余额	减值准备	账面价值
唐钢能源中心工程	121,061,655.06		121,061,655.06	113,708,210.61		113,708,210.61
唐钢新闻中心办公楼技术中心办公楼	28,597,889.87		28,597,889.87	28,805,250.87		28,805,250.87

唐钢南区能源综合利用工程	33,515,468.88		33,515,468.88	32,568,786.97		32,568,786.97
建陶区域治理工程	56,534,260.30		56,534,260.30	47,254,268.20		47,254,268.20
冷轧厂五连轧机组整体升级改造 2010-35#	43,324,972.34		43,324,972.34	39,357,734.34		39,357,734.34
唐钢南区物流优化及平整分卷	69,374,425.13		69,374,425.13	61,823,376.16		61,823,376.16
唐钢炼铁厂北区喷煤制粉系统改造工程	22,688,214.36		22,688,214.36	22,518,214.36		22,518,214.36
唐钢城市中水与工业废水深度处理	10,411,903.10		10,411,903.10	10,060,681.10		10,060,681.10
一钢轧厂板材生产线高强品种轧制技术改造工程	786,861,740.46		786,861,740.46	346,433,954.75		346,433,954.75
一钢轧厂冶炼系统品种开发技术改造工程	790,223,119.36		790,223,119.36	366,539,063.51		366,539,063.51
一钢轧厂 1810 线技术改造工程 2011-22#	306,587,221.34		306,587,221.34	187,047,781.75		187,047,781.75
二钢轧厂轧区提高品种质量技术改造工程	305,418,361.73		305,418,361.73	197,134,958.18		197,134,958.18
二钢轧厂钢区品种钢开发技术改造工程	180,606,366.66		180,606,366.66	362,916,779.91		362,916,779.91
炼铁厂北区 2#3#4#烧结机脱硫工程	175,012,405.36		175,012,405.36	146,526,411.73		146,526,411.73
炼铁北区炼铁生产过程优化改造工程	121,658,867.66		121,658,867.66	279,994,175.92		279,994,175.92
唐钢厂容规划治理工程-1	54,374,292.15		54,374,292.15	2,037,727.28		2,037,727.28
中厚板项目	2,917,442,739.09		2,917,442,739.09	5,329,309,368.81		5,329,309,368.81
老区铁前系统完善改造	1,966,825,256.62		1,966,825,256.62	2,732,790,870.19		2,732,790,870.19
中板生产线技术改造	1,376,990,723.84		1,376,990,723.84	901,200,388.28		901,200,388.28
厂区综合治理	924,702,674.35		924,702,674.35	804,586,587.26		804,586,587.26
焦化煤场改造				305,432,759.66		305,432,759.66
3-6#焦炉干熄焦工程	278,617,243.39		278,617,243.39	185,939,226.85		185,939,226.85
三炼钢精炼炉改造	153,139,044.25		153,139,044.25	150,106,078.25		150,106,078.25
4#7#高炉煤气干法除尘改造	147,485,311.08		147,485,311.08	129,939,741.06		129,939,741.06
435 平米烧结机余热回收发电				112,623,611.19		112,623,611.19
三炼钢除尘环保治理	84,216,709.82		84,216,709.82	82,228,613.97		82,228,613.97

5#高炉洗涤塔改造	91,647,592.57		91,647,592.57	80,863,907.75		80,863,907.75
435 平米烧结机烟气脱硫				56,790,855.60		56,790,855.60
三钢脱磷炉改造	57,204,005.70		57,204,005.70	56,281,557.70		56,281,557.70
产销管理一体化信息平台建设	61,717,040.25		61,717,040.25	54,321,865.23		54,321,865.23
综治工程-设计院档案办公楼搬迁改造				52,716,759.87		52,716,759.87
提高薄规格产品轧制水平技术改造				48,493,306.45		48,493,306.45
三炼钢连铸机改造	74,000,490.08		74,000,490.08	42,806,912.34		42,806,912.34
580 亩地综合整治	44,000,703.00		44,000,703.00	40,866,207.48		40,866,207.48
90 平米烧结机烟气脱硫				38,238,940.94		38,238,940.94
七八软水站合并改造	42,814,508.28		42,814,508.28	36,254,879.96		36,254,879.96
三加压技术改造工程	41,955,244.78		41,955,244.78	36,067,767.24		36,067,767.24
七加压煤气站技术改造	37,223,810.29		37,223,810.29	35,435,546.57		35,435,546.57
十八水站异地改造	41,575,761.09		41,575,761.09	35,241,023.59		35,241,023.59
烧结机、球团、高炉和棒一节约煤气改造	38,702,786.02		38,702,786.02	34,761,328.78		34,761,328.78
400 平米烧结机烟气脱硫				34,648,874.13		34,648,874.13
东区焦化煤调湿技术改造	41,470,334.64		41,470,334.64	33,447,167.36		33,447,167.36
水源泵站扩容改造	36,083,022.05		36,083,022.05	33,245,224.29		33,245,224.29
8 万立方米转炉煤气柜	34,597,155.72		34,597,155.72	30,462,668.03		30,462,668.03
氮气液化装置改造	29,063,954.09		29,063,954.09	27,813,176.81		27,813,176.81
提高 CCPP 二系列系统发电效率技术改造	45,333,852.41		45,333,852.41	26,042,768.39		26,042,768.39
三钢钢包技术改造及脱硫污染治理	26,865,102.57		26,865,102.57	24,759,417.79		24,759,417.79
炼铁部 3200 高炉制粉站配套完善	27,436,331.47		27,436,331.47	24,198,660.31		24,198,660.31
01 站负荷转移供电优化改造				21,748,414.25		21,748,414.25
60MW 发电机组设备完善升级改造	24,125,254.53		24,125,254.53	21,622,301.53		21,622,301.53

煤气煤粉混烧热电联产锅炉	187,461,425.91		187,461,425.91	18,616,647.23		18,616,647.23
老区改造配套公辅设施并网	15,999,099.54		15,999,099.54	15,328,255.10		15,328,255.10
棒一生产线升级改造	49,796,858.75		49,796,858.75	15,154,070.84		15,154,070.84
道路管网整治	11,683,981.46		11,683,981.46	9,367,598.26		9,367,598.26
氢气充装及运输系统改造	9,480,434.27		9,480,434.27	8,714,445.93		8,714,445.93
8号高炉供料转运站污染治理	200,000.01		200,000.01	8,101,726.13		8,101,726.13
东区产品研发及节能环保技术改造	18,261,359.93		18,261,359.93	6,790,084.20		6,790,084.20
冷轧镀锌线余热回收利用	7,255,900.15		7,255,900.15	4,696,925.79		4,696,925.79
赵王城站沿线围墙建设	4,128,000.00		4,128,000.00	4,128,000.00		4,128,000.00
1#干熄焦节能改造	7,180,671.91		7,180,671.91	3,827,893.65		3,827,893.65
铁水计量完善改造	3,476,495.73		3,476,495.73	3,476,495.73		3,476,495.73
冷轧热镀锌建设2#卷取机	2,993,384.59		2,993,384.59	2,683,128.18		2,683,128.18
三钢脱硫一罐到底	1,680,341.81		1,680,341.81	1,680,341.81		1,680,341.81
三钢转炉投弹检测设备改造	1,575,000.00		1,575,000.00	1,575,000.00		1,575,000.00
铁路扩能改造	4,083,308.69		4,083,308.69	1,013,675.21		1,013,675.21
住宅宽带接入设备改造	2,547,008.54		2,547,008.54	1,000,000.00		1,000,000.00
4高炉技术改造	244,104,139.03		244,104,139.03			
90平米烧结机技术改造	20,847,406.61		20,847,406.61			
CCPP燃机系统升级改造	13,513,033.03		13,513,033.03			
炼铁西路综合泵站改造	1,236,178.01		1,236,178.01			
CSP提质增产技术改造	70,878,196.52		70,878,196.52			
第三原料场技术改造	470,356,764.79		470,356,764.79			
焦化厂1--4#焦炉技术改造	2,795,844.26		2,795,844.26			
邯钢集团结构优化产业升级总体项目	13,012,680,287.27		13,012,680,287.27	12,355,932,444.20		12,355,932,444.20
新钒工	80,990,141.33		80,990,141.33			
烧结脱硫改造	345,100.27		345,100.27	58,747,916.56		58,747,916.56
厂区绿化	73,839,843.28		73,839,843.28	68,924,586.87		68,924,586.87

300 万吨公辅_总图工程	261,716,485.88		261,716,485.88	235,590,713.58		235,590,713.58
炼铁厂 4#烧结系统升级改造				330,300,483.85		330,300,483.85
钢轧三厂 40 吨转炉系统升级改造	279,498,731.32		279,498,731.32	342,702,256.70		342,702,256.70
小技改	286,721,002.97		286,721,002.97	176,928,997.04		176,928,997.04
其他在建工程	2,925,935,102.88		2,925,935,102.88	4,636,659,084.71		4,636,659,084.71
合计	29,824,749,344.48		29,824,749,344.48	32,217,954,925.12		32,217,954,925.12

(2) 重要工程项目本年变动情况

工程名称	预算数(万元)	资金来源	工程投入占预算的比例%	工程进度%
唐钢能源中心工程	14,711.00	自筹	99	99
唐钢新闻中心办公楼技术中心办公楼	4,462.00	自筹		
唐钢南区能源综合利用工程	11,929.00	自筹	99	99
建陶区域治理工程	3,796.00	自筹	99	99
冷轧厂五连轧机组整体升级改造 2010-35#	222,780.00	自筹	97.39	97.39
唐钢南区物流优化及平整分卷	37,230.00	自筹	99	99
唐钢炼铁厂北区喷煤制粉系统改造工程	8,615.00	自筹		
唐钢城市中水与工业废水深度处理	45,000.00	自筹		
一钢轧厂板材生产线高强品种轧制技术改造工程	160,240.00	自筹	58.38	58.38
一钢轧厂冶炼系统品种开发技术改造工程	128,490.00	自筹	67.59	67.59
一钢轧厂 1810 线技术改造工程 2011-22#		自筹		
二钢轧厂轧区提高品种质量技术改造工程	45,430.00	自筹	71.62	71.62
二钢轧厂钢区品种钢开发技术改造工程	119,500.00	自筹	99.40	99.40
炼铁厂北区 2#3#4#烧结机脱硫工程		自筹		
炼铁北区炼铁生产过程优化改造工程	219,800.00	自筹	99.96	99.96
唐钢厂容规划治理工程-1		自筹		
中厚板项目	300,000.00	自筹		
老区铁前系统完善改造	400,000.00	自筹	89.32	89.32
中板生产线技术改造	138,560.00	自筹	99.38	90.02
厂区综合治理	110,000.00	自筹	97.06	94.89
焦化煤场改造	57,300.00	自筹	99.92	100

3-6#焦炉干熄焦工程	60,400.00	自筹	46.13	46.13
三炼钢精炼炉改造	56,172.00	自筹	89.68	89.68
4#7#高炉煤气干法除尘改造	18,300.00	自筹	80.59	80.59
435 平米烧结机余热回收发电	15,000.00	自筹	82.6	100
三炼钢除尘环保治理	43,850.00	自筹	78.73	78.73
5#高炉洗涤塔改造	9,300.00	自筹	98.55	98.55
435 平米烧结机烟气脱硫	6,000.00	自筹	94.75	100
三钢脱磷炉改造	27,000.00	自筹	65.47	65.47
产销管理一体化信息平台建设	7,000.00	自筹	88.17	78.21
综治工程-设计院档案办公楼搬迁改造	7,000.00	自筹	87.26	100
提高薄规格产品轧制水平技术改造	9,825.00	自筹	98.3	100
三炼钢连铸机改造	24,242.00	自筹	74.64	74.64
580 亩地综合整治	8,727.00	自筹	79.53	79.53
90 平米烧结机烟气脱硫	4,500.00	自筹	90.14	100
七八软水站合并改造	4,400.00	自筹	97.31	95.13
三加压技术改造工程	4,500.00	自筹	93.23	93.23
七加压煤气站技术改造	4,146.00	自筹	89.78	89.78
十八水站异地改造	4,300.00	自筹	96.69	95.96
烧结机、球团、高炉和棒一节约煤气改造	4,200.00	自筹	92.15	90.27
400 平米烧结机烟气脱硫	4,000.00	自筹	92.67	100
东区焦化煤调湿技术改造	20,300.00	自筹	20.43	20.43
水源泵站扩容改造	4,000.00	自筹	90.21	90.21
8 万立方米转炉煤气柜	4,491.00	自筹	77.04	77.04
氮气液化装置改造	3,950.00	自筹	73.58	73.58
提高 CCGP 二系列系统发电效率技术改造	5,046.00	自筹	89.84	89.84
三钢钢包技术改造及脱硫污染治理	3,300.00	自筹	81.41	81.41
炼铁部 3200 高炉制粉站配套完善	3,400.00	自筹	80.7	80.7
01 站负荷转移供电优化改造	2,910.00	自筹	87.62	100
60MW 发电机组设备完善升级改造	2,660.00	自筹	90.7	90.79
煤气煤粉混烧热电联产锅炉	25,300.00	自筹	74.1	74.1
老区改造配套公辅设施并网	8,000.00	自筹	20	20

棒一生产线升级改造	8,760.00	自筹	56.85	56.85
道路管网整治	3,300.00	自筹	35.41	35.41
氢气充装及运输系统改造	3,730.00	自筹	25.42	25.42
8号高炉供料转运站污染治理	1,540.00	自筹	54.03	54.03
东区产品研发及节能环保技术改造	4,502.00	自筹	40.56	40.56
冷轧镀锌线余热回收利用	980	自筹	74.04	74.04
赵王城站沿线围墙建设	1,450.00	自筹	28.47	28.47
1#干熄焦节能改造	1,100.00	自筹	65.28	65.28
铁水计量完善改造	900	自筹	38.63	38.63
冷轧热镀锌建设 2#卷取机	680	自筹	44.02	44.02
三钢脱硫一罐到底	2,980.00	自筹	84.1	84.1
三钢转炉投弹检测设备改造	800	自筹	19.69	19.69
铁路扩能改造	1,300.00	自筹	31.41	31.41
住宅宽带接入设备改造	350	自筹	72.77	72.77
4高炉技术改造	30,195.00	自筹	80.84	80.84
90平米烧结机技术改造	76,777.00	自筹	2.72	2.72
CCPP燃机系统升级改造	8,231.00	自筹	16.42	16.42
炼铁西路综合泵站改造	8,000.00	自筹	1.55	1.55
CSP提质增产技术改造	8,800.00	自筹	80.54	80.54
第三原料场技术改造	50,000.00	自筹	94.07	3.5
焦化厂 1-4#焦炉技术改造	6,609.00	自筹	4.23	4.23
邯钢集团结构优化产业升级总体项目	2,075,746	自筹	87.78	81.43
新钒工	78,791.00	自筹	92.00	95.00
烧结脱硫改造	25,000.00	自筹	32.13	97.00
厂区绿化	7,500.00	自筹	98.45	99.00
300万吨公辅_总图工程	64,420.00	自筹	40.66	96.00
炼铁厂 4#烧结系统升级改造	13,700.00	自筹	100.00	100.00
钢轧三厂 40吨转炉系统升级改造	18,500.00	自筹	前期准备	前期准备
小技改	186,000.00	自筹	71.00	82.00

续前表：

工程名称	2014.01.01	本期增加	
		金额	其中：利息资本化金额
唐钢能源中心工程	113,708,210.61	7,353,444.45	7,320,000.00
唐钢新闻中心办公楼技术中心办公楼	28,805,250.87	-207,361.00	
唐钢南区能源综合利用工程	32,568,786.97	946,681.91	
建陶区域治理工程	47,254,268.20	9,279,992.10	3,070,000.00
冷轧厂五连轧机组整体升级改造 2010-35#	39,357,734.34	3,967,238.00	2,500,000.00
唐钢南区物流优化及平整分卷	61,823,376.16	7,551,048.97	
唐钢炼铁厂北区喷煤制粉系统改造工程	22,518,214.36	170,000.00	
唐钢城市中水与工业废水深度处理	10,060,681.10	351,222.00	910,000.00
一钢轧厂板材生产线高强品种轧制技术改造工程	346,433,954.75	440,427,785.71	29,080,000.00
一钢轧厂冶炼系统品种开发技术改造工程	366,539,063.51	423,684,055.85	31,860,000.00
一钢轧厂 1810 线技术改造工程 2011-22#	187,047,781.75	119,539,439.59	16,300,000.00
二钢轧厂轧区提高品种质量技术改造工程	197,134,958.18	108,283,403.55	14,880,000.00
二钢轧厂钢区品种钢开发技术改造工程	362,916,779.91	824,864,108.67	29,550,000.00
炼铁厂北区 2#3#4#烧结机脱硫工程	146,526,411.73	28,485,993.63	10,210,000.00
炼铁北区炼铁生产过程优化改造工程	279,994,175.92	1,916,238,385.92	47,510,000.00
唐钢厂容规划治理工程-1	2,037,727.28	63,664,909.77	
中厚板项目	5,329,309,368.81	1,112,381,465.01	254,814,853.18
老区铁前系统完善改造	2,732,790,870.19	192,633,689.32	93,555,767.28
中板生产线技术改造	901,200,388.28	475,790,335.56	51,013,919.94
厂区综合治理	804,586,587.26	120,116,087.09	38,710,246.83
焦化煤场改造	305,432,759.66	25,260,192.74	
3-6#焦炉干熄焦工程	185,939,226.85	92,678,016.54	11,929,571.66
三炼钢精炼炉改造	150,106,078.25	3,032,966.00	2,710,166.00
4#7#高炉煤气干法除尘改造	129,939,741.06	17,545,570.02	6,996,217.09
435 平米烧结机余热回收发电	112,623,611.19	11,270,338.00	3,785,653.68
三炼钢除尘环保治理	82,228,613.97	1,988,095.85	1,141,942.00
5#高炉洗涤塔改造	80,863,907.75	10,783,684.82	3,881,569.81
435 平米烧结机烟气脱硫	56,790,855.60	57,340.00	

三钢脱磷炉改造	56,281,557.70	922,448.00	922,448.00
产销管理一体化信息平台建设	54,321,865.23	7,395,175.02	2,545,634.61
综治工程-设计院档案办公楼搬迁改造	52,716,759.87	8,364,648.78	
提高薄规格产品轧制水平技术改造	48,493,306.45	48,082,131.21	
三炼钢连铸机改造	42,806,912.34	31,193,577.74	858,022.00
580 亩地综合整治	40,866,207.48	3,134,495.52	2,121,443.18
90 平米烧结机烟气脱硫	38,238,940.94	2,324,800.00	
七八软水站合并改造	36,254,879.96	6,559,628.32	1,788,923.31
三加压技术改造工程	36,067,767.24	5,887,477.54	2,035,777.55
七加压煤气站技术改造	35,435,546.57	1,788,263.72	1,788,263.72
十八水站异地改造	35,241,023.59	6,334,737.50	1,882,023.50
烧结机、球团、高炉和棒一节约煤气改造	34,761,328.78	3,941,457.24	1,727,782.02
400 平米烧结机烟气脱硫	34,648,874.13	2,420,000.00	
东区焦化煤调湿技术改造	33,447,167.36	8,023,167.28	1,608,072.94
水源泵站扩容改造	33,245,224.29	2,837,797.76	1,657,928.76
8 万立方米转炉煤气柜	30,462,668.03	4,134,487.69	1,649,530.40
氮气液化装置改造	27,813,176.81	1,250,777.28	1,250,777.29
提高 CCPP 二系列系统发电效率技术改造	26,042,768.39	19,291,084.02	1,207,551.78
三钢钢包技术改造及脱硫污染治理	24,759,417.79	2,105,684.78	1,215,038.67
炼铁部 3200 高炉制粉站配套完善	24,198,660.31	3,237,671.16	899,674.55
01 站负荷转移供电优化改造	21,748,414.25	3,749,674.54	1,608,072.94
60MW 发电机组设备完善升级改造	21,622,301.53	2,502,953.00	
煤气煤粉混烧热电联产锅炉	18,616,647.23	168,844,778.68	4,808,515.41
老区改造配套公辅设施并网	15,328,255.10	670,844.44	670,844.44
棒一生产线升级改造	15,154,070.84	34,642,787.91	
道路管网整治	9,367,598.26	2,316,383.20	516,383.19
氢气充装及运输系统改造	8,714,445.93	765,988.34	435,988.34
8 号高炉供料转运站污染治理	8,101,726.13	218,790.00	
东区产品研发及节能环保技术改造	6,790,084.20	11,471,275.73	516,658.44
冷轧镀锌线余热回收利用	4,696,925.79	2,558,974.36	
赵王城站沿线围墙建设	4,128,000.00		

1#干熄焦节能改造	3,827,893.65	3,352,778.26	
铁水计量完善改造	3,476,495.73		
冷轧热镀锌建设 2#卷取机	2,683,128.18	310,256.41	
三钢脱硫一罐到底	1,680,341.81		
三钢转炉投弹检测设备改造	1,575,000.00		
铁路扩能改造	1,013,675.21	3,069,633.48	
住宅宽带接入设备改造	1,000,000.00	1,547,008.54	
4 高炉技术改造		244,104,139.03	6,920,989.38
90 平米烧结机技术改造		20,847,406.61	369,321.12
CCPP 燃机系统升级改造		13,513,033.03	202,188.45
炼铁西路综合泵站改造		1,236,178.01	25,066.91
CSP 提质增产技术改造		70,878,196.52	712,204.50
第三原料场技术改造		470,356,764.79	
焦化厂 1--4#焦炉技术改造		2,795,844.26	11,700.00
邯钢集团结构优化产业升级总体项目	12,355,932,444.20	656,747,843.07	208,451,494.41
新钒工		85,005,388.33	3,530,698.14
烧结脱硫改造	58,747,916.56	21,584,035.67	3,147,561.18
厂区绿化	68,924,586.87	4,915,256.41	4,404,283.86
300 万吨公辅_总图工程	235,590,713.58	26,125,772.30	15,364,526.46
炼铁厂 4#烧结系统升级改造	330,300,483.85	17,020,480.50	16,907,674.76
钢轧三厂 40 吨转炉系统升级改造	342,702,256.70	-63,203,525.38	
小技改	176,928,997.04	259,257,912.39	29,418,445.69
合计	27,581,295,840.41	8,254,574,493.06	984,911,417.37

续前表：

工程名称	本期减少		2014.12.31	
	转入固定资产	其他减少	余额	其中：利息资本化金额
唐钢能源中心工程			121,061,655.06	28,140,952.71
唐钢新闻中心办公楼技术中心办公楼			28,597,889.87	2,047,139.55
唐钢南区能源综合利用工程			33,515,468.88	1,468,467.16

建陶区域治理工程			56,534,260.30	7,124,236.87
冷轧厂五连轧机组整体升级改造 2010-35#			43,324,972.34	7,167,932.42
唐钢南区物流优化及平整分卷			69,374,425.13	1,428,451.03
唐钢炼铁厂北区喷煤制粉系统改造工程			22,688,214.36	890,300.00
唐钢城市中水与工业废水深度处理			10,411,903.10	1,580,000.00
一钢轧厂板材生产线高强品种轧制技术改造工程			786,861,740.46	35,300,000.00
一钢轧厂冶炼系统品种开发技术改造工程			790,223,119.36	38,310,000.00
一钢轧厂 1810 线技术改造工程 2011-22#			306,587,221.34	29,526,338.40
二钢轧厂轧区提高品种质量技术改造工程			305,418,361.73	18,512,327.93
二钢轧厂钢区品种钢开发技术改造工程	1,007,174,521.92		180,606,366.66	29,550,000.00
炼铁厂北区 2#3#4#烧结机脱硫工程			175,012,405.36	13,160,000.00
炼铁北区炼铁生产过程优化改造工程	2,074,573,694.18		121,658,867.66	
唐钢厂容规划治理工程-1	11,328,344.90		54,374,292.15	373,957.58
中厚板项目	3,386,820,800.73	137,427,294.00	2,917,442,739.09	499,171,855.77
老区铁前系统完善改造	958,599,302.89		1,966,825,256.62	206,493,875.73
中板生产线技术改造			1,376,990,723.84	127,139,398.43
厂区综合治理			924,702,674.35	138,954,258.65
焦化煤场改造	330,692,952.40			
3-6#焦炉干熄焦工程			278,617,243.39	12,698,808.57
三炼钢精炼炉改造			153,139,044.25	30,924,434.38
4#7#高炉煤气干法除尘改造			147,485,311.08	9,781,954.59
435 平米烧结机余热回收发电	123,893,949.19		-	
三炼钢除尘环保治理			84,216,709.82	15,624,750.67
5#高炉洗涤塔改造			91,647,592.57	11,702,739.21
435 平米烧结机烟气脱硫	56,848,195.60			
三钢脱磷炉改造			57,204,005.70	11,076,642.24
产销管理一体化信息平台建设			61,717,040.25	5,178,127.72
综治工程-设计院档案办公楼搬迁改造	61,081,408.65			
提高薄规格产品轧制水平技术改造	96,575,437.66			
三炼钢连铸机改造			74,000,490.08	7,456,319.16

580 亩地综合整治		44,000,703.00	5,099,521.37
90 平米烧结机烟气脱硫	40,563,740.94		
七八软水站合并改造		42,814,508.28	3,580,030.90
三加压技术改造工程		41,955,244.78	5,330,119.76
七加压煤气站技术改造		37,223,810.29	3,288,282.54
十八水站异地改造		41,575,761.09	3,896,142.34
烧结机、球团、高炉和棒一节约煤气改造		38,702,786.02	3,126,289.61
400 平米烧结机烟气脱硫	37,068,874.13		
东区焦化煤调湿技术改造		41,470,334.64	1,613,072.94
水源泵站扩容改造		36,083,022.05	3,374,595.43
8 万立方米转炉煤气柜		34,597,155.72	2,435,530.40
氮气液化装置改造		29,063,954.09	2,222,198.29
提高 CAPP 二系列系统发电效率技术改造		45,333,852.41	
三钢钢包技术改造及脱硫污染治理		26,865,102.57	2,574,718.38
炼铁部 3200 高炉制粉站配套完善		27,436,331.47	1,892,638.67
01 站负荷转移供电优化改造	25,498,088.79	-	
60MW 发电机组设备完善升级改造		24,125,254.53	
煤气煤粉混烧热电联产锅炉		187,461,425.91	4,962,615.41
老区改造配套公辅设施并网		15,999,099.54	3,416,729.15
棒一生产线升级改造		49,796,858.75	
道路管网整治		11,683,981.46	700,083.19
氢气充装及运输系统改造		9,480,434.27	486,388.34
8 号高炉供料转运站污染治理	8,120,516.12	200,000.01	
东区产品研发及节能环保技术改造		18,261,359.93	543,758.44
冷轧镀锌线余热回收利用		7,255,900.15	
赵王城站沿线围墙建设		4,128,000.00	
1#干熄焦节能改造		7,180,671.91	
铁水计量完善改造		3,476,495.73	
冷轧热镀锌建设 2#卷取机		2,993,384.59	
三钢脱硫一罐到底		1,680,341.81	
三钢转炉投弹检测设备改造		1,575,000.00	

铁路扩能改造			4,083,308.69	
住宅宽带接入设备改造			2,547,008.54	
4 高炉技术改造			244,104,139.03	6,920,989.38
90 平米烧结机技术改造			20,847,406.61	369,321.12
CCPP 燃机系统升级改造			13,513,033.03	202,188.45
炼铁西路综合泵站改造			1,236,178.01	25,066.91
CSP 提质增产技术改造			70,878,196.52	712,204.50
第三原料场技术改造			470,356,764.79	
焦化厂 1-4#焦炉技术改造			2,795,844.26	11,700.00
邯钢集团结构优化产业升级总体项目			13,012,680,287.27	2,024,004,622.26
新钒工	4,015,247.00		80,990,141.33	3,530,698.14
烧结脱硫改造	79,986,851.96		345,100.27	
厂区绿化			73,839,843.28	4,404,283.86
300 万吨公辅_总图工程			261,716,485.88	22,733,558.97
炼铁厂 4#烧结系统升级改造	347,320,964.35			
钢轧三厂 40 吨转炉系统升级改造			279,498,731.32	
小技改	149,465,906.46		286,721,002.97	2,814,362.31
合计	8,799,628,797.87	137,427,294.00	26,898,814,241.60	3,405,054,979.83

注：期末对在在建工程进行减值测试，未发生减值。

14、工程物资

项 目	期末余额	期初余额
专用材料	2,103,452.76	1,012,548.55
专用设备	1,050,856,235.21	1,027,810,764.03
合 计	1,052,959,687.97	1,028,823,312.58

15、固定资产清理

类 别	期末余额	期初余额	转入清理的原因
房屋建筑物	3,270,642.68	3,270,642.68	处置报废
机器设备	30,538,809.87	88,947,201.74	处置报废
合 计	33,809,452.55	92,217,844.42	

注：期末固定资产清理主要为淘汰落后产能，清理部分资产。截止 2014 年 12 月 31 日尚在清理中。

16、无形资产

(1) 无形资产情况

项目	采矿权	土地使用权	非专利技术	合计
一、账面原值				
1、期初余额	238,191,892.26	164,896,137.44	70,022,803.04	473,110,832.74
2、本期增加金额	768,475.02	7,709,765.00		8,478,240.02
(1) 购置	768,475.02	3,503,165.00		4,271,640.02
(2) 内部研发				
(3) 其他增加		4,206,600.00		4,206,600.00
3、本期减少金额	18,103,127.74			18,103,127.74
(1) 其他减少	18,103,127.74			18,103,127.74
4、期末余额	220,857,239.54	172,605,902.44	70,022,803.04	463,485,945.02
二、累计摊销				
1、期初余额	59,449,348.67	22,052,716.96	5,318,869.18	86,820,934.81
2、本期增加金额	6,658,310.57	3,823,506.20	7,000,838.27	17,482,655.04
(1) 计提	6,658,310.57	3,823,506.20	7,000,838.27	17,482,655.04
3、本期减少金额	4,518,286.26			4,518,286.26
(1) 其他减少	4,518,286.26			4,518,286.26
4、期末余额	61,589,372.98	25,876,223.16	12,319,707.45	99,785,303.59
三、减值准备				
1、期初余额				
2、本期增加金额				
(1) 计提				
3、本期减少金额				
(1) 处置				
4、期末余额				
四、账面价值				
1、期末账面价值	159,267,866.56	146,729,679.28	57,703,095.59	363,700,641.43
2、期初账面价值	178,742,543.59	142,843,420.48	64,703,933.86	386,289,897.93

注 1：本公司子公司河北钢铁（澳大利亚）公司持有一家于澳大利亚成立的非企业合营个体 10% 的权益，河北钢铁（澳大利亚）公司对该合营个体并无共同控制或重大影响。2005 年河北钢铁（澳大利亚）公司与该合营个体的其他参与方在澳

大利亚通过转租形式购入二十五年采矿权。无形资产原值为 33,176,113.99 澳元。

注 2：期末因汇率变动导致澳大利亚采矿权原值减少 18,103,127.74 元，累计摊销减少 4,518,286.26 元。

注 3：无形资产原值中其他增加为抵债转入导致增加的。

(2) 未办妥产权证书的土地使用权情况

项 目	账面价值	未办妥产权证书的原因
土地使用权	29,614,905.56	正在办理中

17、商誉

被投资单位名称	期初余额	本期增加	本期减少	期末余额
承德承钢柱宇钒钛有限公司	87,924.78			87,924.78

注 1：商誉是公司 2008 年度以货币资金增资的方式控股合并承德承钢柱宇钒钛有限公司，交易日实际投资额与该公司可辨认资产净值之间的差额。

注 2：期末对商誉进行减值测试，未发生减值。

18、长期待摊费用

项目	期初余额	本期增加额	本期摊销额	其他减少额	期末余额
建筑物使用费	56,053,355.72		2,402,286.72		53,651,069.00
输气管网改造	33,653,126.96		2,103,320.40		31,549,806.56
经营租入固定资产改良支出	2,984,693.40		2,355,953.76		628,739.64
合计	92,691,176.08		6,861,560.88		85,829,615.20

注：建筑物使用费为唐山唐钢气体有限公司与中方投资者河北钢铁签署了一项建筑物使用协议。协议约定，唐山唐钢气体有限公司自成立之日起获得河北钢铁价值人民币 72,068,600.00 元的建筑物使用权（包括房屋建筑物、建筑物、附着物和辅助设施），使用期限与本公司经营期限均为 30 年。该建筑物使用权的作价是由评估机构评估确认的价值，并经投资方确认。

19、递延所得税资产

(1) 递延所得税资产

项 目	期末余额		期初余额	
	递延所得税资产	可抵扣暂时性差异	递延所得税资产	可抵扣暂时性差异
坏账准备	58,683,883.17	234,735,532.60	43,729,340.09	174,917,360.28
存货跌价准备	29,986,654.03	119,946,616.07	10,792,499.04	43,169,996.09

固定资产减值准备	27,790,672.90	111,162,691.60	27,790,672.90	111,162,691.60
可抵扣亏损	75,339,309.91	301,357,239.64	75,317,248.30	301,268,993.20
可供出售的金融资产的 减值准备	2,500,000.00	10,000,000.00	3,875,000.00	15,500,000.00
职工薪酬	44,439,517.62	177,758,070.48	44,439,517.62	177,758,070.48
合计	238,740,037.63	954,960,150.39	205,944,277.95	823,777,111.65

(2) 未确认递延所得税资产的暂时性差异和可抵扣亏损明细如下:

项目	期末余额	期初余额
资产减值准备	3,408,025.73	1,078,902.94
可抵扣亏损	483,477,987.69	768,007,742.17
合计	486,886,013.42	769,086,645.11

(3) 未确认递延所得税资产的可抵扣亏损将于以下年度到期如下:

年份	期末余额	期初余额
2014 年		12,085,238.82
2015 年	38,224,777.68	7,091,372.07
2016 年	43,339,054.05	322,986,948.64
2017 年	147,114,866.63	200,998,802.47
2018 年	103,358,525.24	224,845,380.17
2019 年	151,440,764.09	
合计	483,477,987.69	768,007,742.17

20、其他非流动资产

项目	期末余额	期初余额
预付土地款	726,345,000.00	
合计	726,345,000.00	

21、短期借款

短期借款分类:

项目	期末余额	期初余额
信用借款	39,084,687,039.85	40,724,876,116.08
保证借款	3,126,700,000.00	3,242,400,000.00
抵押借款		236,000,000.00

质押借款	475,600,000.00	329,150,000.00
合计	42,686,987,039.85	44,532,426,116.08

注 1：本公司会计期内无已到期未偿还的短期借款。

注 2：期末保证借款金额为 3,126,700,000.00 元,其中：唐山钢铁集团有限责任公司为子公司唐山中厚板材有限公司提供 2,671,700,000.00 元的担保；河北钢铁集团有限公司为公司提供 320,000,000.00 元的担保，此保证借款同时为质押借款，质押物为与唐山不锈钢有限责任公司签订的 2014ZBP08-01 号销货合同，评估价值 18,300.00 万元；由承德钢铁集团有限公司为子公司承德承钢双福矿业有限公司提供 35,000,000.00 元的保证；承德钢铁集团有限公司为子公司承德燕山气体有限公司提供 100,000,000.00 元的保证。

注 3：质押借款 475,600,000.00 元，其中 185,600,000.00 元的质押物为应收票据，应收票据金额为 2 亿元；290,000,000.00 元的质押借款的质押物为借款金额 20%的保证金。

22、应付票据

应付票据按项目列示如下：

项 目	期末余额	期初余额
银行承兑汇票	21,098,239,869.50	27,013,622,990.24
商业承兑汇票	2,175,629,281.63	1,080,410,000.00
国内信用证	9,757,321,944.20	
合 计	33,031,191,095.33	28,094,032,990.24

注：本期应付票据全部于下一会计期间到期。

23、应付账款

(1) 2014 年 12 月 31 日余额为人民币 22,274,465,798.22 元。

项目	期末余额	期初余额
备品备件款	1,257,528,865.19	1,049,058,506.39
材料款	17,939,159,439.62	20,135,667,981.94
工程款	1,434,610,737.35	1,213,390,710.72
检修费	6,089,711.28	6,199,719.54
设备款	535,820,751.90	277,994,010.00
运输费	329,874,139.92	199,585,720.06
修理费	14,967,708.34	15,495,567.48

技术费	25,163,920.15	13,501,138.47
设计费	2,485,912.47	2,485,912.47
维检费	137,392,446.53	156,031,278.57
水电费	139,618,510.18	125,324,446.93
加工费	317,682,204.69	241,872,438.98
其他	134,071,450.60	131,842,753.76
合计	22,274,465,798.22	23,568,450,185.31

(2) 账龄超过 1 年的重要应付账款情况:

单位名称	期末金额	未偿还的原因
唐山钢铁集团有限责任公司	1,925,518,915.52	尚未达到付款条件
河北钢铁集团矿业有限公司	194,403,109.09	尚未达到付款条件
华北冶建工程建设有限公司	95,044,526.29	工程尚未进行决算
宝钢工程技术集团有限公司	47,371,498.95	工程尚未进行决算
北京首钢国际工程技术有限公司	33,698,733.66	工程尚未进行决算
合计	2,296,036,783.51	

24、预收款项

(1) 2014 年 12 月 31 日余额为人民币 5,827,340,337.26 元。

项目	期末余额	期初余额
货款	5,827,340,337.26	7,074,855,888.10

(2) 账龄超过 1 年的重要预收款项

项目	期末余额	未结转的原因
唐山乐亭临港工业投资开发有限责任公司	41,948,000.00	工程尚未结算
山西美锦钢铁有限公司	17,581,548.85	技术服务未进行最终的决算
合计	59,529,548.85	

25、应付职工薪酬

(1) 应付职工薪酬列示

项目	期初余额	本期增加	本期减少	期末余额
一、短期薪酬	321,673,829.59	4,825,967,450.35	4,829,810,579.26	317,830,700.68

二、离职后福利-设定提存计划	261,628.06	739,099,046.11	739,038,375.50	322,298.67
合计	321,935,457.65	5,565,066,496.46	5,568,848,954.76	318,152,999.35

(2) 短期薪酬列示

项目	期初余额	本期增加	本期减少	期末余额
1、工资、奖金、津贴和补贴	193,561,124.07	3,488,189,986.29	3,488,189,986.29	193,561,124.07
2、职工福利费		424,637,506.73	424,637,506.73	
3、社会保险费		345,709,011.82	345,709,011.82	
其中：医疗保险费		253,645,478.99	253,645,478.99	
工伤保险费		66,683,175.32	66,683,175.32	
生育保险费		25,380,357.51	25,380,357.51	
4、住房公积金	390,343.00	418,754,678.48	419,145,021.48	
5、工会经费和职工教育经费	127,154,914.35	145,476,157.56	148,361,495.30	124,269,576.61
6、短期带薪缺勤				
7、其他	567,448.17	3,200,109.47	3,767,557.64	
合计	321,673,829.59	4,825,967,450.35	4,829,810,579.26	317,830,700.68

(3) 设定提存计划列示

项目	期初余额	本年增加	本年减少	期末余额
1、基本养老保险	196,664.63	669,685,457.58	669,582,677.14	299,445.07
2、失业保险费	64,963.43	69,413,588.53	69,455,698.36	22,853.60
合计	261,628.06	739,099,046.11	739,038,375.50	322,298.67

注：应付职工薪酬中无拖欠性质的工资。

26、应交税费

税种	期末余额	期初余额
增值税	4,014,182.11	-2,288,534,040.52
企业所得税	86,607,437.12	2,526,984.38
个人所得税	19,485,296.02	3,905,628.18
城市维护建设税	1,432,246.35	594,978.69

营业税	7,712,293.16	4,871,591.93
房产税		4,404,247.53
教育费附加	1,125,375.26	414,358.89
车船税	11.00	11.00
土地使用税	4,504,049.64	3,451,205.33
印花税	2,049.61	-13,891,881.01
水利基金		76,987.87
其他	193,727.45	422,573.33
合计	125,076,667.72	-2,281,757,354.40

注：应交税费期末较期初增加的主要原因为预交税费及留抵增值税重分类至其他流动资产导致的。

27、应付利息

项目名称	期末余额	期初余额
应付债券利息	186,187,500.00	186,187,500.00
应付贷款利息	224,720,336.36	211,539,457.21
合计	410,907,836.36	397,726,957.21

28、应付股利

投资者名称	期末余额	期初余额
法人股	28,305,608.18	28,305,608.18
个人股	3,979,157.79	4,371,536.06
合计	32,284,765.97	32,677,144.24

注：本报告期 1 年以上应付股利金额共计 32,284,765.97 元，原因为企业无相关支付资料，不具备支付条件。

29、其他应付款

按款项性质列示其他应付款

项目	2014.12.31	2013.12.31
往来款	335,730,442.98	600,412,664.46
社保及公积金	5,458,909.68	5,907,644.85
工程款	1,110,437,479.58	848,033,348.35

押金	300,357,305.89	294,641,452.26
保证金	8,853,593.97	9,931,505.18
备用金	1,103,748.71	583,810.90
备品备件款		5,960,538.68
其他	96,330,902.32	170,159,834.70
修理费	66,600,876.71	13,440,649.05
代扣代缴税金	1,865,104.37	1,790,824.46
运费	26,410,242.51	20,398,201.76
材料款	31,134.20	3,314,259.73
水电费	196,578,811.13	232,036,847.14
生育保险津贴	1,943,926.63	1,362,762.17
代付款项	446,411,761.10	626,511,558.47
代扣、代垫款	232,821.11	209,744.88
保险费	199,733.38	371,833.79
装卸费	106,480.99	44,539.67
股东借款	165,801,663.01	
技术费	1,755,600.00	14,564,708.00
合计	2,766,210,538.27	2,849,676,728.50

注：账龄超过 1 年的其他应付款金额为 71,559,187.00 元，尚未偿还的主要原因为工程尚未最终决算。

30、一年内到期的非流动负债

项目	期末余额	期初余额
长期借款-保证借款	690,000,000.00	190,000,000.00
长期借款-信用借款	1,768,000,000.00	2,702,259,000.00
一年内到期的长期应付款	352,658,875.96	223,362,387.64
合 计	2,810,658,875.96	3,115,621,387.64

注：详见附注五、32。

其中：一年内到期的长期应付款如下：

借款单位	期末余额	期初余额
远东国际租赁有限公司	66,259,202.93	
平安国际金融租赁有限公司	69,243,200.38	
建信金融租赁股份有限公司	217,156,472.65	223,362,387.64
合计	352,658,875.96	223,362,387.64

31、其他流动负债

项目	期末余额	期初余额
一、递延收益		
工程项目政府补助	15,043,459.85	46,113,461.96
二、未实现售后租回损益	-46,087,465.70	-60,154,313.93
合计	-31,044,005.85	-14,040,851.97

工程项目政府补助明细如下：

负债项目	期初余额	重分类 转入数	本期新增	本期计入营业 外收入金额	期末余额	与资产 相关/ 与收益 相关
北区烧结余热发电项目	350,000.00	350,000.00		350,000.00	350,000.00	
能源管理中心建设示范项目	3,000,000.00	3,000,000.00		3,000,000.00	3,000,000.00	
氧化球团脱硫项目		195,000.00			195,000.00	
风机、水泵及绿色照明节电项目		53,846.15			53,846.15	
电力需求测管项目专项资金	197,232.16	48,549.46		122,890.81	122,890.81	
污水处理专项资金	359,469.68	129,924.24		244,696.96	244,696.96	与资产 相关
钒钛资源综合利用改造项目贴息资金	406,249.99	135,416.67		270,833.33	270,833.33	
水资源费支出	81,250.02	27,083.34		54,166.68	54,166.68	
钒钛产品扩能改造工程项目资金	545,454.55	209,790.21		377,622.38	377,622.38	
环境保护专项资金	159,090.91	61,188.81		110,139.86	110,139.86	
节能改造综合利用资金	270,242.42	83,529.48		176,885.95	176,885.95	
提钒技术创新经费	43,333.33	18,571.43		30,952.38	30,952.38	

节能技术改造奖励	1,627,692.37	857,946.13		1,242,819.25	1,242,819.25	
烧结机烟气脱硫工程		688,235.29			688,235.29	
脱硫项目大气污染专项治理资金款		460,000.00			460,000.00	
烟粉尘专项治理资金		823,529.40			823,529.40	
重点产业振兴和技术改造项目	35,000,000.00	-33,488,000.00			1,512,000.00	
省财政厅拨“巨人计划”资助经费	1,491,674.88		500,000.00	2,627.55	1,989,047.33	
中科院论坛财政拨款	35,000.00			5,000.00	30,000.00	
转钢研院科研经费省财政厅拨款	15,659.40			5,317.80	10,341.60	
调转钢研院产业升级科目	686,256.91			14,134.91	672,122.00	与收益相关
钢研院建设经费	1,444,855.34			165,127.67	1,279,727.67	
钢研院新型高强钢的开发与应用			1,100,000.00	29,134.00	1,070,866.00	
钢研院低变质煤制备无灰煤项目	400,000.00			122,263.19	277,736.81	
合 计	46,113,461.96	-26,345,389.39	1,600,000.00	6,324,612.72	15,043,459.85	

注 1：未实现售后租回损益，为本公司融资租赁交易中出售的固定资产售价低于原账面价值的差额，该收益在资产折旧期限内按照直线法摊销。

注 2：其他流动负债期末较期初跌幅 121.10%，主要原因为政府补助重点产业振兴和技术改造项目本期项目转固，转到递延收益导致。

32、长期借款

长期借款分类：

项 目	期末余额	期初余额
信用借款	9,497,253,400.00	9,869,872,400.00
保证借款	937,700,000.00	880,000,000.00
减：1 年内到期的长期借款	2,458,000,000.00	2,892,259,000.00
合 计	7,976,953,400.00	7,857,613,400.00

注 1：本公司无已经到期尚未偿还的长期借款。

注 2：期末保证借款金额为 937,700,000.00 元，其中：247,700,000.00 元由唐山钢铁集团有限责任公司为子公司唐山中厚板材有限公司提供保证；690,000,000.00 元由河北钢铁集团有限公司为公司提供的保证。

33、应付债券

(1) 应付债券

项目	2014.12.31	2013.12.31
12 河钢 01	3,742,914,791.14	3,737,869,196.21
12 河钢 02	1,246,366,464.25	1,245,411,341.82
减：一年内到期的部分		
合计	4,989,281,255.39	4,983,280,538.03

(2) 应付债券的增减变动（不包括划分为金融负债的优先股、永续债等其他金融工具）

债券名称	面值	发行日期	债券期限	发行金额
12 河钢 01	3,750,000,000.00	2013.3.27	3 年	3,750,000,000.00
12 河钢 02	1,250,000,000.00	2013.3.27	5 年	1,250,000,000.00
减：一年内到期的部分				
合计	5,000,000,000.00			5,000,000,000.00

续：

债券名称	期初余额	本期发行	按面值计提利息	溢折价摊销	本期偿还	期末余额
12 河钢 01	3,737,869,196.21		183,750,000.00	5,045,594.93	183,750,000.00	3,742,914,791.14
12 河钢 02	1,245,411,341.82		64,500,000.00	955,122.43	64,500,000.00	1,246,366,464.25
合计	4,983,280,538.03		248,250,000.00	6,000,717.36	248,250,000.00	4,989,281,255.39

注：经河北钢铁一届十五次董事会及 2012 年第二次临时股东大会审议批准，并经中国证监会证监许可[2013]4 号文核准，公司于 2013 年 3 月 25 日向社会公开发行 50 亿元公司债券，发行价格为每张人民币 100.00 元，采取网上面向社会公众投资者公开发行和网下面向机构投资者询价配售相结合的方式发行，分为 3 年期和 5 年期两个品种，最终发行结果为 3 年期 37.5 亿元，利率 4.9%；5 年期 12.5 亿元，利率 5.16%，募集资金总额为 50 亿元，一年付息一次。

34、长期应付款

项目	期末余额	期初余额
长期应付款-应付融资租赁款	1,371,851,401.20	1,144,455,442.80
未确认融资费用	-125,640,136.98	-146,362,117.44
合计	1,246,211,264.22	998,093,325.36

注：未确认的融资费用按照各期租金支付利息金额在每个支付期内摊销。

35、预计负债

项目名称	期末余额	期初余额
搬迁村址支出	1,083,080,000.00	1,083,080,000.00

注：预计负债为按照国家环保部要求对防护区内村庄搬迁安置的预计费用。

36、递延收益

项目	期末余额	期初余额
政府补助	208,902,503.89	49,394,812.09
未实现的售后租回损益	-637,698,112.60	-555,790,972.75
合计	-428,795,608.71	-506,396,160.66

注：未实现售后租回损益为融资租赁交易出售的固定资产售价低于原账面价值的差额，该收益在资产折旧期限内按照直线法摊销。

其中，涉及政府补助的项目：

负债项目	期初余额	本期新增补助金额	本期计入营业外收入金额	其他变动	期末余额	与资产相关/与收益相关
北区烧结余热发电项目	3,150,000.00			350,000.00	2,800,000.00	
风机、水泵及绿色照明节电项目	700,000.00		26,923.08	53,846.15	619,230.77	
能源管理中心建设示范项目	5,500,000.00			3,000,000.00	2,500,000.00	
烧结机烟气脱硫项目		30,000,000.00			30,000,000.00	
高炉煤气除尘系统改造工程		25,460,000.00			25,460,000.00	
氧化球团脱硫项目		3,900,000.00	32,500.00	195,000.00	3,672,500.00	
电力需求测管项目专项资金	1,134,084.94			48,549.46	1,085,535.48	
污水处理专项资金	2,713,257.49			129,924.24	2,583,333.25	
钒钛资源综合利用改造项目贴息资金	2,843,749.91			135,416.67	2,708,333.24	与资产相关
水资源费支出	568,750.11			27,083.34	541,666.77	
钒钛产品扩能改造工程项目资金	4,363,636.36			209,790.21	4,153,846.15	
节能改造综合利用资金	2,161,939.40			83,529.48	2,078,409.92	
环境保护专项资金	1,272,727.27			61,188.81	1,211,538.46	
提钒技术创新经费	390,000.00			18,571.43	371,428.57	
节能技术改造奖励	19,396,666.61			857,946.13	18,538,720.48	

烧结机烟气脱硫工程	5,200,000.00	6,500,000.00	172,058.83	688,235.29	10,839,705.88	
脱硫项目大气污染专项治理资金款		7,820,000.00	38,333.33	460,000.00	7,321,666.67	
烟粉尘专项治理资金		14,000,000.00	205,882.35	823,529.40	12,970,588.25	
重点产业振兴和技术改造			1,512,000.00	-33,488,000.00	31,976,000.00	
大气污染防治专项资金款		45,000,000.00			45,000,000.00	
新一代汽车用钢生产工艺技术开发		1,000,000.00	330,000.00		670,000.00	与收益相关
大线能量焊接船体钢的研究与生产技术开发		2,000,000.00	200,000.00		1,800,000.00	
合计	49,394,812.09	135,680,000.00	2,517,697.59	-26,345,389.39	208,902,503.89	

37、股本

项目	期初余额	本期增加	本期减少	期末余额
股本总数	10,618,607,852.00			10,618,607,852.00

38、资本公积

项目	期初余额	本期增加	本期减少	期末余额
股本溢价	22,884,797,456.50	2,345.78		22,884,799,802.28
其他资本公积	321,014,128.22			321,014,128.22
合计	23,205,811,584.72	2,345.78		23,205,813,930.50

注：本期资本公积增加为无法支付的股利转入资本公积。

39、其他综合收益

项目	期初余额	本期发生金额				期末余额
		本年所得税前发生额	减：前期计入其他综合收益当期转入损益	减：所得税费用	税后归属于母公司 税后归属于少数股东	
一、以后不能重分类进损益的其他综合收益						
二、以后将重分类进损益的其他综合收益	-47,346,882.51	-18,471,522.59			-18,471,522.59	-65,818,405.10
其中：外币财务报表折算差额	-47,346,882.51	-18,471,522.59			-18,471,522.59	-65,818,405.10
其他综合收益合计	-47,346,882.51	-18,471,522.59			-18,471,522.59	-65,818,405.10

40、专项储备

项 目	期初余额	本期增加	本期减少	期末余额
安全生产费	133,764,127.56	137,999,894.32	127,631,106.31	144,132,915.57

41、盈余公积

项 目	期初余额	本期增加	本期减少	期末余额
法定盈余公积	1,837,725,975.05	73,194,511.11		1,910,920,486.16
任意盈余公积				
合 计	1,837,725,975.05	73,194,511.11		1,910,920,486.16

42、未分配利润

项目	金额	提取或分配比例
上期期末未分配利润	6,811,497,340.44	
期初未分配利润合计数（调增+，调减-）		
期初未分配利润	6,811,497,340.44	
加：本期归属于母公司所有者的净利润	697,171,309.66	
减：提取法定盈余公积	73,194,511.11	10%
提取任意盈余公积		
提取一般风险准备		
应付普通股股利	212,372,157.04	
转作股本的普通股股利		
期末未分配利润	7,223,101,981.95	

43、营业收入、营业成本

(1) 营业收入、营业成本如下：

项目	2014 年度		2013 年度	
	收入	成本	收入	成本
主营业务	95,066,467,936.91	84,348,422,172.36	103,039,787,744.67	93,870,524,451.55
其他业务	3,190,979,133.44	3,197,196,526.74	7,215,204,420.83	7,013,532,118.57
合计	98,257,447,070.35	87,545,618,699.10	110,254,992,165.50	100,884,056,570.12

(2) 主营业务（按产品）：（单位：万元）

产品	2014 年度	2013 年度
----	---------	---------

	主营业务收入	主营业务成本	主营业务收入	主营业务成本
钢材	8,179,035	7,297,660	8,998,489	8,250,430
钢坯	425,533	418,103	479,255	472,511
钒产品	81,423	68,388	105,198	86,374
其他	820,656	650,691	721,037	577,737
合计	9,506,647	8,434,842	10,303,979	9,387,052

(2) 主营业务（分地区）：（单位：万元）

地区	2014 年度		2013 年度	
	主营业务收入	主营业务成本	主营业务收入	主营业务成本
东北	45,226	40,662	40,981	37,439
华北	6,916,674	6,111,949	7,588,807	6,902,184
华东区	1,589,208	1,425,353	1,886,907	1,729,207
西北区	64,018	56,678	42,997	39,276
西南区	22,386	19,987	35,491	32,327
中南	547,310	491,487	583,301	532,460
合计	9,184,823	8,146,117	10,178,484	9,272,893

境外业务如下：（单位：万元）

项目	2014 年度		2013 年度	
	主营业务收入	主营业务成本	主营业务收入	主营业务成本
境外	321,824	288,725	125,495	114,159

44、营业税金及附加

项目	2014 年度	2013 年度
营业税	8,327,191.38	8,555,786.52
城市维护建设税	65,484,583.82	62,954,531.28
教育费附加	48,527,443.56	44,988,077.53
合计	122,339,218.76	116,498,395.33

45、销售费用

项目	2014 年度	2013 年度
办公费	518,963.80	2,098,355.42
薄板加固费	25,193,624.29	22,137,845.78
仓库经费		811,342.21
差旅费	2,438,443.56	3,819,219.66
物料消耗	94,651,415.05	113,561,458.60
修理费	27,736,978.29	3,070,726.73
业务招待费	783,442.87	1,374,931.80
运输费	331,525,362.25	321,892,023.84
折旧费	1,499,912.44	2,901,787.03
职工薪酬	60,628,377.08	71,313,885.07
租赁费	40,787.98	43,344.02
出口费用	101,250,174.20	30,518,087.78
其他	2,812,608.58	24,343,808.13
合计	649,080,090.39	597,886,816.07

46、管理费用

项目	2014 年度	2013 年度
安全费用	68,867,502.12	50,838,621.49
办公费	12,399,993.70	75,194,134.77
保险费	27,213,471.30	22,796,382.41
差旅费	12,527,481.13	28,205,317.70
会议费	2,793,110.18	1,308,179.70
技术开发费	1,742,944,854.44	1,777,207,409.51
交通运输费	101,288,477.57	80,135,280.51
警卫消防费	2,525,913.09	2,322,525.38
劳动保护费	944,744.44	7,498,217.87
排污费	83,971,339.32	132,530,423.53
水电费	6,358,416.70	9,207,887.43
各项税金	301,464,254.46	281,554,857.53
无形资产摊销	4,683,853.03	10,971,477.84

物料消耗	73,278,542.43	43,828,975.17
修理费	1,342,867,369.11	1,171,940,555.34
业务招待费	17,063,559.67	20,212,808.04
折旧费	68,593,902.96	148,452,607.85
职工薪酬	1,161,094,112.67	1,162,880,161.73
河道维护费	10,107,647.18	15,169,800.00
综合服务费	10,250,728.47	4,652,463.04
租赁费	14,338,813.05	15,061,362.24
其他	261,586,539.97	427,526,155.03
合计	5,327,164,626.99	5,489,495,604.11

47、财务费用

类别	2014 年度	2013 年度
利息支出	3,469,722,676.50	2,885,912,767.29
减：利息收入	414,912,488.30	163,914,223.27
汇兑损益	-1,171,593.20	55,120,995.09
其他	812,436,236.12	507,410,523.71
合计	3,866,074,831.12	3,284,530,062.82

48、资产减值损失

项目	2014 年度	2013 年度
坏账损失	62,147,295.11	19,400,152.87
存货跌价损失	81,258,529.35	28,032,562.62
合计	143,405,824.46	47,432,715.49

注：本期较上年同期增长的主要原因为本期计提存货跌价准备。

49、投资收益

投资收益明细情况：

项目	本年发生额	上期发生额
权益法核算确认的投资收益	190,259,345.20	218,875,720.57
可供出售的金融资产在持有期间的投资收益	4,243,167.11	3,249,000.00

委托理财确认的投资收益	100,592,591.82	93,117,510.03
其他		287,769.80
合 计	295,095,104.13	315,530,000.40

50、营业外收入

营业外收入按项目列示如下：

项 目	2014 年度	2013 年度	计入当期非经常性损益的金额
非流动资产处置利得合计	244,927.37	2,421,259.39	244,927.37
其中：固定资产处置利得	244,927.37	2,421,259.39	244,927.37
政府补助	70,904,110.30	84,286,423.63	70,904,110.30
债务重组利得	167,178.46	2,970,374.72	167,178.46
罚款收入	534,630.00	558,010.85	534,630.00
其他	471,200.07	1,409,146.62	471,200.07
合 计	72,322,046.20	91,645,215.21	72,322,046.20

注：本期营业外收入较上年同期减少的主要原因为本期固定资产处置利得及政府补助减少。

计入当期损益的政府补助金额：

项目	2014 年度	2013 年度	与资产相关/与收益相关
北区烧结余热发电项目	350,000.00	350,000.00	与资产相关
能源管理中心建设示范项目	3,000,000.00	3,000,000.00	与资产相关
风机、水泵及绿色照明节电项目	26,923.08		与资产相关
氧化球团脱硫项目	32,500.00		与资产相关
电力需求测管项目专项资金	122,890.81	197,232.16	与资产相关
污水处理专项资金	244,696.96	359,469.68	与资产相关
钒钛资源综合利用改造项目贴息资金	270,833.32	406,249.99	与资产相关
水资源费支出	54,166.68	81,250.02	与资产相关
钒钛产品扩能改造工程项目资金	377,622.38	545,454.55	与资产相关
节能改造综合利用资金	176,885.95	270,242.42	与资产相关
环境保护专项资金	110,139.86	159,090.91	与资产相关

提钒技术创新经费	30,952.38	43,333.33	与资产相关
节能技术改造奖励	1,242,819.25	135,641.03	与资产相关
烧结机烟气脱硫工程	172,058.83		与资产相关
脱硫项目大气污染专项治理资金款	38,333.33		与资产相关
烟粉尘专项治理资金	205,882.35		与资产相关
重点产业振兴和技术改造	1,512,000.00		与资产相关
乐亭县建设沿海强县功勋奖	50,000.00		与收益相关
氧化球团补助资金	5,000,000.00		与收益相关
中科院论坛财政拨款	5,000.00		与收益相关
省财政厅拨“巨人计划”资助经费	2,627.55	8,325.12	与收益相关
转钢研院科研经费省财政厅拨款	5,317.80	359,340.60	与收益相关
调转钢研院产业升级科目	14,134.91	2,047,423.49	与收益相关
钢研院建设经费	165,127.67	555,144.66	与收益相关
钢研院新型高强钢的开发与应用	29,134.00		与收益相关
钢研院低变质煤制备无灰煤项目	122,263.19	100,000.00	与收益相关
防爆节能补贴		46,800.00	与收益相关
节能减排款		480,000.00	与收益相关
沿海强县突出贡献奖金		200,000.00	与收益相关
环保排污费超收安排资金		132,120.00	与收益相关
纳税大户奖励		50,000.00	与收益相关
税收优惠		24,873,105.67	与收益相关
技术中心“973 高铬钒渣亚溶盐法钒铬高效提取分离污染控制”拨款	180,000.00		与收益相关
技术中心“国家科技项目钒钛材料清洁与生产”拨款	1,975,800.00		与收益相关
技术中心仪器设备更新改造补助费	300,000.00		与收益相关
技术中心“钒生产工业废水综合利用技术研究与应用”拨款	700,000.00		与收益相关

技术中心“HRB600(E)高强抗震钢筋研发”拨款	800,000.00		与收益相关
技术中心“系列高纯五氧化二钒清洁制备技术开发与生产”拨款	800,000.00		与收益相关
河北省财政厅拨首批人才拔尖款	200,000.00		与收益相关
2012 年度节能减排考核奖励资金	50,000.00		与收益相关
“铝钒钛非常规介质绿色生产工艺关键共性技术”拨款	276,000.00		与收益相关
收中华人民共和国工业和信息化部信息化和工业化深度融合专项资金	600,000.00		与收益相关
承德市财政局拨付节水措施资金	1,500,000.00		与收益相关
国家科技支撑计划稀贵金属高效利用技术研发项目补助		1,762,200.00	与收益相关
市财政局节水措施资金		1,000,000.00	与收益相关
高铬钒渣亚溶盐法钒铬高效提取分离污染控制拨款		200,000.00	与收益相关
有色行业绿色生产工艺技术与应用示范项目拨款		144,000.00	与收益相关
高级别汽车用冷轧面板产品研发及产业化		1,900,000.00	与收益相关
超细粉碎煤及其配煤炼焦工艺技术		300,000.00	与收益相关
大型油船油舱用耐腐蚀船板研发项目		2,200,000.00	与收益相关
产销一体信息化研发项目		5,380,000.00	与收益相关
435 烧结机烟除尘环保项目		13,000,000.00	与收益相关
第一原料场环保污染治理项目		24,000,000.00	与收益相关
2013 年度中央大气污染防治专项资金	41,000,000.00		与收益相关
烧结机烟气脱硫项目财政补贴	3,000,000.00		与收益相关
2014 年市级环境保护专项资金	5,000,000.00		与收益相关
新一代汽车用钢生产工艺技术开发	330,000.00		与收益相关
大线能量焊接船体钢的研究与生产技术开发	200,000.00		与收益相关
变频调速项目	500,000.00		与收益相关

纳税奖励	130,000.00		与收益相关
合计	70,904,110.30	84,286,423.63	

51、营业外支出

项目	2014 年度	2013 年度	计入当期非经常性损益的金额
非流动资产处置损失	29,242,009.29	5,919,376.95	29,242,009.29
其中：固定资产处置损失	29,242,009.29	5,919,376.95	29,242,009.29
捐赠支出	400,000.00	305,000.00	400,000.00
其他	4,111,942.53	4,932,373.76	4,111,942.5
合计	33,753,951.82	11,156,750.71	33,753,951.82

注：本期较上年同期增加的主要原因为本期固定资产处置损失增加。

52、所得税费用

(1) 所得税费用表

项目	2014 年度	2013 年度
当期所得税	252,931,764.12	109,580,380.76
递延所得税费用	-32,795,759.68	-15,598,088.03
合计	220,136,004.44	93,982,292.73

(2) 会计利润与所得税费用调整过程

项目	2014 年度
利润总额	937,426,978.04
按法定/适用税率计算的所得税费用	234,356,744.51
子公司适用不同税率的影响	6,730,170.64
调整以前期间所得税的影响	3,018,768.68
非应税收入的影响	-137,646,514.87
不可抵扣的成本、费用和损失的影响	62,123,099.26
使用前期未确认递延所得税资产的可抵扣亏损的影响	-31,705,430.40
本期未确认递延所得税资产的可抵扣暂时性差异或可抵扣亏损的影响	83,259,166.61
税率调整导致期初递延所得税资产/负债余额的变化	
所得税费用	220,136,004.44

53、其他综合收益

注：详见附注五、39。

54、现金流量表项目注释

(1) 收到的其他与经营活动有关的现金：

项 目	2014 年度	2013 年度
政府补贴	154,341,800.00	73,055,120.00
收存款利息	1,284,579.03	150,979.13
个人借款		4,898,514.35
保证金退回	650,105.68	531,378.92
押金		3,667,550.00
罚款收入	581,174.57	313,660.00
保险退款		10,055.00
其他	1,484,193.51	1,840,467.13
合 计	158,341,852.79	84,467,724.53

(2) 支付的其他与经营活动有关的现金：

项 目	本期发生额	上期发生额
安全费	3,680,818.59	907,353.63
办公费	14,168,827.14	10,662,508.92
财产保险费	19,415,216.26	
仓储费		2,476,618.69
差旅费	11,383,934.74	14,472,305.02
厂容绿化费	23,870,630.03	13,749,037.83
车辆费	2,407,940.24	
出国人员经费	1,311,878.80	
电话费	4,603,711.14	2,806,395.85
各项中介费	9,586,176.81	8,452,266.17
河道维护费	7,406,400.00	13,754,670.00
环境治理费	2,381,489.90	
会费、网费	2,769,916.04	9,154,957.00

会议费	2,679,751.18	880,402.45
计算机运行维护费	8,072,347.99	
技术开发费	498,191,287.53	448,508,025.39
检测费	2,694,069.86	1,016,102.00
交通费	22,564,231.65	8,336,484.42
科技奖	119,130.00	444,370.00
劳动保护费	829,019.79	3,575,131.25
排污费	100,104,396.74	56,203,058.00
赔偿金		869,052.83
其他	197,223,057.59	144,060,465.79
修理费	71,587,812.34	68,063,456.27
宣传费		2,805,145.26
押金、保证金	3,270,329.15	3,818,982.40
业务招待费	13,190,173.90	17,090,626.19
运输费	53,438,954.75	20,579,159.94
职工借款		3,183,464.02
周边关系协调费	6,350,000.00	
资料书报费	1,349,509.61	4,571,251.73
租赁费	1,251,977.17	4,400.00
合计	1,085,902,988.94	860,445,691.05

(3) 收到的其他与投资活动有关的现金:

项 目	2014 年度	2013 年度
投资款		419,151.85
合 计		419,151.85

(4) 收到的其他与筹资活动有关的现金:

项 目	2014 年度	2013 年度
利息收入	413,627,909.27	158,749,987.61
企业借款	161,650,000.00	
收到退回的融资租赁保证金		241,167,250.00

融资租赁款	455,000,000.00	1,000,000,000.00
其他	6,343.55	
合计	1,030,284,252.82	1,399,917,237.61

(5) 支付的其他与筹资活动有关的现金:

项 目	2014 年度	2013 年度
融资租赁租金	401,908,578.90	153,684,616.20
金融机构手续费	196,742,800.85	112,117,345.28
融资租赁手续费	6,680,943.40	25,000,000.00
融资租赁保证金		60,000,000.00
企业借款		3,360,000,000.00
合 计	605,332,323.15	3,710,801,961.48

55、现金流量表补充资料

(1) 现金流量表补充资料:

项目	2014 年度	2013 年度
1、净利润	717,290,973.60	137,128,173.73
加：资产减值准备	143,405,824.46	47,432,715.48
固定资产折旧、油气资产折耗、生产性生物资产折旧	3,644,373,665.26	6,034,202,578.49
无形资产摊销	17,482,655.04	14,613,024.74
长期待摊费用摊销	6,861,560.88	6,861,551.64
处置固定资产、无形资产和其他长期资产的损失（收益以“-”号填列）	28,997,081.92	3,536,539.52
固定资产报废损失（收益以“-”号填列）		-38,421.96
公允价值变动损失（收益以“-”号填列）		
财务费用（收益以“-”号填列）	3,302,550,732.13	2,828,289,176.63
投资损失（收益以“-”号填列）	-295,095,104.13	-315,530,000.40
递延所得税资产减少（增加以“-”号填列）	-32,795,759.68	-15,598,088.03
递延所得税负债增加（减少以“-”号填列）		
存货的减少（增加以“-”号填列）	473,506,267.32	-5,941,761,679.64
经营性应收项目的减少（增加以“-”号填列）	1,397,507,096.02	6,327,417,534.55

经营性应付项目的增加（减少以“-”号填列）	5,030,172,149.93	2,406,358,393.36
其他		
经营活动产生的现金流量净额	14,434,257,142.75	11,532,911,498.11
2、不涉及现金收支的重大投资和筹资活动：		
债务转为资本		
一年内到期的可转换公司债券		
融资租入固定资产	646,069,111.37	1,209,192,217.05
3、现金及现金等价物净变动情况：		
现金的期末余额	9,314,822,794.91	9,050,093,690.86
减：现金的期初余额	9,050,093,690.86	7,524,699,962.70
加：现金等价物的期末余额		
减：现金等价物的期初余额		
现金及现金等价物净增加额	264,729,104.05	1,525,393,728.16

(2) 现金及现金等价物的构成：

项目	2014 年度	2013 年度
一、现金	9,314,822,794.91	9,050,093,690.86
其中：库存现金	436,738.41	302,358.79
可随时用于支付的银行存款	4,673,705,986.95	5,883,571,933.68
可随时用于支付的其他货币资金	4,640,680,069.55	3,166,219,398.39
可用于支付的存放中央银行款项		
存放同业款项		
拆放同业款项		
二、现金等价物		
其中：三个月内到期的债券投资		
三、期末现金及现金等价物余额	9,314,822,794.91	9,050,093,690.86

56、所有权或使用权受到限制的资产

项目	受限金额	受限原因
货币资金	2,711,389,771.20	保证金
应收票据	200,000,000.00	质押

应收账款	183,000,000.00	质押
合计	3,094,389,771.20	

57、外币货币性项目

(1) 外币货币性项目

项 目	期末外币余额	折算汇率	期末折算人民币余额
货币资金			
其中：美元	3,006,133.65	6.1190	18,394,531.80
澳元	36,179,250.46	5.0174	181,525,771.26
其他应收款			
澳元	6,674,353.22	5.0174	33,487,899.84
预收账款			
其中：美元	96,978.06	6.1190	593,408.75
应收账款			
其中：美元	13,808,111.33	6.1190	84,491,833.23
短期借款			
其中：美元	21,923,634.29	6.1190	134,183,603.67
应付账款			
澳元	83,362.23	5.0174	418,261.65
其他应付款			
澳元	4,202,757.27	5.0174	21,086,914.33

(2) 境外经营实体说明

公司的全资子公司河北钢铁（澳大利亚）公司生产经营地在澳大利亚，主营为开矿及销售矿，记账本位币为澳元。

六、合并范围的变更

1、本期因新设增加的子公司

2013年12月26日经公司二届五次董事会审议通过了《关于投资设立北京河钢钢铁贸易有限公司的议案》，同意出资1亿元人民币设立全资子公司北京河钢钢铁贸易有限公司，北京河钢钢铁贸易有限公司于2014年1月7日取得北京市工商行政管理局颁发的营业执照。

七、在其他主体中的权益

1、在子公司中的权益

(1) 企业集团的构成

子公司名称	主要经营地	注册地	业务性质	持股比例 (%)		表决权比例%	取得方式
				直接	间接		
德盛煤化工有限公司	唐山	唐山市滦县台商工业园	生产与销售	51.00		51.00	非同一控制下企业合并
唐山唐钢气体有限公司	唐山	唐山市滨河路 9 号	生产与销售	50.00		注 1	
承德承钢柱宇钒钛有限公司	承德	承德县上板城	生产与销售	51.00		51.00	
承德承钢双福矿业有限公司	承德	承德市滦平县西地	生产与销售	51.00		51.00	
承德燕山气体有限公司	承德	承德	生产与销售	32.12		注 2	
唐山中厚板材有限公司	唐山市乐亭县	河北省乐亭县王滩镇	生产和销售	51.00		51.00	设立
河北钢铁(澳大利亚)公司	澳大利亚	澳大利亚	开矿、贸易	100.00		100.00	
天津华冶唐钢板材加工有限公司	天津	天津环河南路 227 号	加工、仓储	50.00		50.00	
保定唐钢板材有限公司	保定	保定市民营科技园区	加工配送	100.00		100.00	
唐钢青龙炉料有限公司	秦皇岛	河北省青龙县山神庙镇	生产与销售	90.00		90.00	
北京河钢钢铁贸易有限公司	北京	北京	销售	100.00		100.00	同一控制下合并
唐山恒昌板材有限公司	唐山	唐山市滨河路 9 号	生产和销售	75.00		75.00	
唐山钢鑫板材有限公司	唐山	唐山市滨河路 9 号	生产和销售	75.00		75.00	
承德燕山带钢有限公司	承德	承德市滦平县西地	生产与销售	74.00		74.00	
邯钢集团邯宝钢铁有限公司	邯郸	邯郸市复兴路 232 号	生产与销售	100.00		100.00	

注 1：公司持有唐山唐钢气体有限公司股权比例 50%，鉴于目前唐山唐钢气体有限公司的经营管理层主要为公司人员，对唐山唐钢气体有限公司的重大经营决策及生产经营形成控制，故纳入合并范围。

注 2：公司在承德燕山气体有限公司董事会占其多数表决权，承德燕山气体有限公司的经营管理层主要为公司人员，对承德燕山气体有限公司的重大经营决策及生产经营形成控制，故纳入合并范围。

(2) 重要的非全资子公司

单位：人民币万元

子公司名称	少数股东的持股比例 (%)	本期归属于少数股东的损益	本期向少数股东分派的股利	期末少数股东权益余额
-------	---------------	--------------	--------------	------------

子公司名称	少数股东的持股比例 (%)	本期归属于少数股东的损益	本期向少数股东分派的股利	期末少数股东权益余额
唐钢青龙炉料有限公司	10.00	66.91		270.60
唐山唐钢气体有限公司	50.00	3,091.46		44,786.01
唐山中厚板材有限公司	49.00	1,092.99		118,328.68
承德燕山带钢有限公司	26.00	-2,275.83		8,783.67

(3) 重要的非全资子公司的主要财务信息

单位：人民币万元

子公司名称	期末余额					
	流动资产	非流动资产	资产合计	流动负债	非流动负债	负债合计
唐钢青龙炉料有限公司	42,792.20	60,283.23	103,075.44	100,002.21	367.25	100,369.46
唐山唐钢气体有限公司	19,896.26	127,435.21	147,331.47	50,552.59	7,206.86	57,759.45
唐山中厚板材有限公司	240,586.87	1,187,406.35	1,427,993.22	912,263.59	274,252.35	1,186,515.94
承德燕山带钢有限公司	194,539.68	37,398.49	231,938.16	180,239.41	17,915.39	198,154.80

续：

子公司名称	期初余额					
	流动资产	非流动资产	资产合计	流动负债	非流动负债	负债合计
唐钢青龙炉料有限公司	66,399.00	54,304.93	120,703.93	118,667.04		118,667.04
唐山唐钢气体有限公司	11,295.99	118,503.52	129,799.51	34,624.69	7,206.86	41,831.55
唐山中厚板材有限公司	288,311.49	1,086,750.56	1,375,062.05	974,675.88	161,139.47	1,135,815.35
承德燕山带钢有限公司	141,262.38	33,201.48	174,463.86	131,927.31		131,927.31

续：

子公司名称	本期发生额				上期发生额			
	营业收入	净利润	综合收益总额	经营活动现金流量	营业收入	净利润	综合收益总额	经营活动现金流量
唐钢青龙炉料有限公司	132,136.79	669.09	669.09	10,431.06	192,758.22	-815.48	-815.48	6,501.26
唐山唐钢气体有限公司	77,131.47	6,182.91	6,182.91	8,745.57	73,335.38	5,251.58	5,251.58	4,668.34
唐山中厚板材有限公司	759,558.91	2,230.58	2,230.58	97,929.48	786,173.34	511.48	511.48	96,826.39
承德燕山带钢有限公司	372,608.61	-8,753.19	-8,753.19	23,230.03	390,139.92	-4,175.11	-4,175.11	-21,332.98

2、在合营企业或联营企业中的权益

(1) 重要的联营企业

联营企业名称	主要经营地	注册地	业务性质	持股比例 (%)		对合营企业或联营企业投资的会计处理方法
				直接	间接	
河北钢铁集团滦县司家营铁矿有限公司	唐山市	唐山市滦县响堂镇司家营	生产销售	32.51		权益法核算的长期股权投资
河北钢铁集团财务有限公司	石家庄	石家庄市裕华西路 42 号金立方大厦 7 层	与财务相关的服务	49.00		权益法核算的长期股权投资

(2) 重要联营企业的主要财务信息

单位：人民币万元

项 目	期末余额/本期发生额	期初余额/上期发生额
	河北钢铁集团滦县司家营铁矿有限公司	河北钢铁集团滦县司家营铁矿有限公司
流动资产	431,605.65	367,275.07
非流动资产	208,764.98	209,598.08
资产合计	640,370.63	576,873.16
流动负债	180,836.53	106,674.14
非流动负债	120,121.00	101,318.40
负债合计	300,957.53	207,992.54
少数股东权益	11,879.21	11,428.58
归属于母公司股东权益	327,533.89	357,452.04
按持股比例计算的净资产份额	106,481.27	116,207.66
调整事项		
—商誉		
—内部交易未实现利润		
—其他	1.80	0.40
对联营企业权益投资的账面价值	106,483.07	116,208.06
存在公开报价的联营企业权益投资的公允价值		
营业收入	219,715.43	300,120.20
净利润	37,859.76	51,153.09
归属于母公司的净利润	37,447.98	50,313.48
终止经营的净利润		
其他综合收益		
综合收益总额	37,859.76	51,153.09

本年度收到的来自联营企业的股利		
-----------------	--	--

续前表：

项 目	期末余额/本期发生额	期初余额/上期发生额
	河北钢铁集团财务有限公司	河北钢铁集团财务有限公司
流动资产	583,084.93	554,972.43
非流动资产	1,709.47	331.94
资产合计	584,794.41	555,304.37
流动负债	361,224.25	344,080.89
非流动负债		
负债合计	361,224.25	344,080.89
少数股东权益		
归属于母公司股东权益	223,570.16	211,223.48
按持股比例计算的净资产份额	109,549.38	103,499.50
调整事项		
—商誉		
—内部交易未实现利润		
—其他		
对联营企业权益投资的账面价值	109,549.38	103,499.50
存在公开报价的联营企业权益投资的公允价值		
营业收入	31,640.90	19,485.64
净利润	12,346.68	9,467.61
终止经营的净利润		
其他综合收益		
综合收益总额	12,346.68	9,467.61
本年度收到的来自联营企业的股利		

(3) 不重要的联营企业的汇总财务信息

单位：人民币万元

项 目	期末余额/本期发生额	期初余额/上期发生额
联营企业：		
投资账面价值合计	44,122.35	43,318.76
下列各项按持股比例计算的合计数		
—净利润	801.73	932.64

—其他综合收益		
—综合收益总额	801.73	932.64

八、与金融工具相关的风险

本公司在经营过程中面临各种金融风险：信用风险、市场风险和流动性风险。公司经营管理层全面负责风险管理目标和政策的确定，并对风险管理目标和政策承担最终责任。经营管理层通过职能部门递交的月度工作报告来审查已执行程序的有效性以及风险管理目标和政策的合理性。

本公司从事风险管理的目标是在风险和收益之间取得适当的平衡，将风险对本公司经营业绩的负面影响降低到最低水平，使股东及其其他权益投资者的利益最大化。基于该风险管理目标，本公司风险管理的基本策略是确定和分析本公司所面临的各种风险，建立适当的风险承受底线和进行风险管理，并及时可靠地对各种风险进行监督，将风险控制在限定的范围之内。

1、信用风险

信用风险是指金融工具的一方不履行义务，造成另一方发生财务损失的风险。本公司主要面临赊销导致的客户信用风险。在签订新合同之前，本公司会对新客户的信用风险进行评估，包括外部信用评级和在某些情况下的银行资信证明（当此信息可获取时）。公司对每一客户均设置了赊销限额，该限额为无需获得额外批准的最大额度。

公司通过对已有客户信用评级的季度监控以及应收账款账龄分析的月度审核来确保公司的整体信用风险在可控的范围内。在监控客户的信用风险时，按照客户的信用特征对其分组。被评为“高风险”级别的客户会放在受限制客户名单里，并且只有在额外批准的前提下，公司才可在未来期间内对其赊销，否则必须要求其提前支付相应款项。

2、市场风险

金融工具的市场风险，是指金融工具的公允价值或未来现金流量因市场价格变动而发生波动的风险，包括利率风险、外汇风险和其他价格风险。

（1）利率风险

是指金融工具的公允价值或未来现金流量因市场利率变动而发生波动的风险。本公司面临的利率风险主要来源于银行短期借款。公司通过建立良好的银企关系，对授信额度、授信品种以及授信期限进行合理的设计，保障银行授信额度充足，满足公司各类短期融资需求。并且通过缩短单笔借款的期限，特别约定提前还款条款，合理降低利率波动风险。

（2）外汇风险

外汇风险，是指金融工具的公允价值或未来现金流量因外汇汇率变动而发生波动的风险。本公司尽可能将外币收入与外币支出相匹配以降低外汇风险。由于外币金融资产和负债占总资产比重较小，2014年度及2013年度，本公司未签署任何远期

外汇合约或货币互换合约。

本公司面临的外汇风险主要来源于以美元、澳元计价的金融资产和金融负债，外币金融资产和外币金融负债折算成人民币的金额列示如下：

项 目	期末外币余额	折算汇率	期末折算 人民币余额	期初外币余额	折算汇率	期初折算 人民币余额
货币资金						
其中：美元	3,006,133.65	6.1190	18,394,531.80	3,311,626.47	6.0969	20,190,655.42
澳元	36,179,250.46	5.0174	181,525,771.26	82,607,828.09	5.43	448,568,767.31
其他应收款						
澳元	6,674,353.22	5.0174	33,487,899.84	4,689,268.01	5.43	25,463,194.22
预收款项						
其中：美元	96,978.06	6.1190	593,408.75	803,148.92	6.0969	4,896,718.65
应收账款						
其中：美元	13,808,111.33	6.1190	84,491,833.23	4,553,193.54	6.0969	27,760,365.69
短期借款						
其中：美元	21,923,634.29	6.1190	134,183,603.67			
应付账款						
澳元	83,362.23	5.0174	418,261.65	67,756.76	5.43	367,925.99
其他应付款						
澳元	4,202,757.27	5.0174	21,086,914.33	7,687,558.85	5.43	41,744,213.31

九、关联方及关联交易

1、本企业的母公司情况：

母公司名称	注册地	业务性质	注册资本 (万元)	母公司对本企业的 持股比例	母公司对本企业的 表决权比例	本企业最终 控制方
邯郸钢铁集团 有限责任公司	邯 郸 市	黑色金属冶炼、钢材钢 坯轧制、铁路公路货运	250,000	42.82%	42.82%	河北钢铁集 团有限公司

报告期内，母公司实收资本变化如下：

项目	期初金额	本期增加	本期减少	期末金额
实收资本	2,500,000,000.00			2,500,000,000.00

2、子公司情况：

本公司所属的子公司详见附注七、1“在子公司中的权益”。

3、本企业的合营和联营企业情况：

本公司重要的合营和联营企业详见附注七、2、“在合营安排或联营企业中的权益”。其他联营企业情况如下：

联营企业名称	与本公司的关系
唐山钢铁集团国际贸易有限公司	联营企业
北京攀承钒业贸易有限公司	联营企业
唐山钢源冶金炉料有限公司	联营企业
北京中联泓创业投资有限公司	联营企业

4、本企业的其他关联方情况：

其他关联方名称	其他关联方与本公司关系
河北钢铁集团有限公司	最终控制人
唐山钢铁集团金恒企业发展总公司	股东之参股公司
唐山不锈钢有限责任公司	同受河北钢铁集团控制
唐山唐龙新型建材有限公司	同受河北钢铁集团控制
唐山唐昂新型建材有限公司	同受河北钢铁集团控制
河北唐银钢铁有限公司	同受河北钢铁集团控制
河北钢铁集团矿业有限公司	同受河北钢铁集团控制
唐山钢铁集团微尔自动化有限公司	同受河北钢铁集团控制
唐山钢铁集团重机装备有限公司	同受河北钢铁集团控制
承德钢铁集团有限公司	同受河北钢铁集团控制
宣化钢铁集团有限责任公司	同受河北钢铁集团控制
唐山钢铁集团有限责任公司	同受河北钢铁集团控制
唐山中润煤化工有限公司	参股公司
承德承钢物流有限公司	同受河北钢铁集团控制
邯钢集团衡水薄板有限公司	同受河北钢铁集团控制
邯钢集团恒生资源有限公司	同一母公司
邯钢集团丰达冶金原料有限公司	同一母公司
邯郸钢铁集团设备制造安装有限公司	同一母公司

邯郸钢铁集团进出口有限公司	同一母公司
邯郸市锐达动能有限责任公司	同一母公司
舞阳钢铁有限责任公司	同受河北钢铁集团控制
五矿邯钢（苏州）钢材加工有限公司	参股公司
河北承钢工贸有限责任公司	同受河北钢铁集团控制
承德中滦煤化工有限公司	股东之联营企业
唐钢华冶（天津）钢材营销有限公司	同受河北钢铁集团控制
河北宣化工程机械股份有限公司	同受河北钢铁集团控制
承德承钢黑山矿业有限公司	同受河北钢铁集团控制
唐山钢铁集团新事业发展有限责任公司	同受河北钢铁集团控制
河北省冶金唐山物资站	同受河北钢铁集团控制
唐山唐钢工业技术服务有限公司	同受河北钢铁集团控制
唐山钢铁集团高强汽车板有限公司	同受河北钢铁集团控制
石家庄钢铁有限责任公司	同受河北钢铁集团控制
河北钢铁集团物资贸易有限公司	同受河北钢铁集团控制

5、关联交易情况

(1) 购销商品、提供和接受劳务的关联交易

a、采购商品：

关联方名称	关联交易内容	2014 年度	2013 年度
唐山中润煤化工股份有限公司	焦炭等	94,017,094.02	386,933,906.22
唐山钢源冶金炉料有限公司	石料	278,429,488.51	265,660,404.78
唐山钢铁集团重机装备有限公司	备件	39,517,369.55	20,119,980.62
唐山钢铁集团有限责任公司	焦炭	1,705,368,243.65	3,103,538,224.76
唐山钢铁集团有限责任公司	焦粉	178,428,181.89	282,956,026.21
唐山钢铁集团有限责任公司	煤气	151,758,847.30	239,298,929.71
唐山钢铁集团有限责任公司	合金		13,924,560.67
唐山钢铁集团有限责任公司	化工产品		1,755,472.49
唐山钢铁集团有限责任公司	铁砂/含铁料	613,982.03	26,107,436.61
唐山钢铁集团有限责任公司	油脂		756,368.32
唐山钢铁集团有限责任公司	辅料		29,940,584.06
唐山钢铁集团有限责任公司	备品备件	40,336,754.20	14,332,496.51

唐山钢铁集团有限责任公司	进口矿	9,235,500,318.87	7,138,529,650.27
唐山钢铁集团有限公司	煤	37,140,713.32	211,089,476.40
唐山钢铁集团新事业发展有限责任公司	备品备件	13,099,230.04	
唐山钢铁集团新事业发展有限责任公司	化工产品	3,787,315.26	
唐山钢铁集团新事业发展有限责任公司	耐火材料	2,228,646.26	
唐山钢铁集团新事业发展有限责任公司	合金	36,232,495.47	
唐山钢铁集团新事业发展有限责任公司	油脂	2,470,353.56	
唐山钢铁集团新事业发展有限责任公司	辅料	11,149,743.91	
唐山钢铁集团微尔自动化有限公司	辅料	52,137,988.74	37,677,834.33
唐山钢铁集团金恒企业发展总公司	辅料	29,424,758.11	26,124,425.78
唐山不锈钢有限责任公司	钢材	1,132,913,445.17	1,091,017,078.47
唐山不锈钢有限责任公司	备品备件	1,710,023.98	
唐山不锈钢有限责任公司	辅料	7,424,863.34	
河北钢铁集团有限公司	进口矿	2,211,900,971.48	2,873,858,101.83
河北钢铁集团有限公司	燃料	2,395,003,229.01	1,482,251,032.02
河北钢铁集团矿业有限公司	矿石、石粉等	2,017,180,086.56	3,533,750,384.73
河北省冶金唐山物资站	材料	2,081,734.93	
邯钢集团恒生资源有限公司	钢材	215,405,554.53	
邯郸市锐达动能有限责任公司	风水电气及煤气	141,428,755.75	219,428,035.20
邯郸市邯钢集团丰达冶金原料有限公司	焦炭	1,201,903,698.75	809,714,534.08
邯郸市邯钢集团丰达冶金原料有限公司	白灰块	123,382,039.42	201,108,989.25
邯郸市邯钢集团丰达冶金原料有限公司	焦油	22,249,158.61	
邯郸钢铁集团有限责任公司进出口公司	备品备件	427,350.52	769,231.01
邯郸钢铁集团有限责任公司	风水电气及煤气	2,766,268,962.84	2,674,621,327.78
邯郸钢铁集团有限责任公司	白灰粉		343,032,612.82
邯郸钢铁集团有限责任公司	方坯	1,743,217,078.16	2,582,571,652.80
邯郸钢铁集团有限责任公司	废钢	153,721,803.21	156,617,575.68
邯郸钢铁集团有限责任公司	矿石、矿粉	13,577,199,491.00	16,928,117,187.00
邯郸钢铁集团有限责任公司	球团干返料	15,404,475.45	25,193,295.00
邯郸钢铁集团有限责任公司	煤	280,615,184.44	144,784,968.08
邯郸钢铁集团有限责任公司	铁精粉	1,431,411,524.66	1,825,611,631.72
邯郸钢铁集团有限责任公司	自产球团矿	2,336,668,324.50	2,756,659,582.91
邯郸钢铁集团设备制造安装有限公司	其他材料	13,050,710.00	58,182,797.18
邯郸钢铁集团设备制造安装有限公司	非生产性废钢		15,852,529.00

邯郸钢铁集团设备制造安装有限公司	备品备件	6,522,514.00	
承德中滦煤化工有限公司	焦炭	2,227,662,735.10	3,049,263,426.17
承德承钢物流有限公司	材料	56,196,736.58	174,781,576.09
承德承钢物流有限公司	进口矿	469,304,581.37	
承德承钢物流有限公司	钢材	709,322,181.00	
河北钢铁集团物资贸易有限公司	铁精粉	243,979,744.80	
河北钢铁集团物资贸易有限公司	合金	275,423,133.99	
河北承钢工贸有限责任公司	普通铁精矿	1,027,437.90	
邯郸钢铁集团有限责任公司矿业分公司	白灰粉	60,969,294.07	
邯郸钢铁集团有限责任公司销售公司	酸洗卷	6,706,354.52	
宣化钢铁集团有限责任公司	钢材	155,509,572.33	
合计		47,914,834,276.66	52,745,933,326.56

b、接受劳务：

关联方名称	关联交易内容	2014 年度	2013 年度
唐山钢铁集团有限责任公司	检修费	261,237,074.52	383,572,476.25
唐山钢铁集团有限责任公司	基建工程		61,484,983.26
唐山钢铁集团有限责任公司	包装费	138,876,661.42	138,721,089.04
唐山钢铁集团微尔自动化有限公司	检修费		74,659,993.29
唐山钢铁集团微尔自动化有限公司	基建工程	36,580,259.02	66,091,298.18
唐山钢铁集团微尔自动化有限公司	劳务费	90,222,810.91	
唐山钢铁集团金恒企业发展总公司	检修费用	19,447,577.50	7,658,477.74
唐山钢铁集团金恒企业发展总公司	基建工程	9,150,674.19	11,540,084.17
唐山钢铁集团重机装备有限公司	基建工程	9,177,936.26	7,265,389.68
唐山钢铁集团重机装备有限公司	修理费	7,008.55	
承德钢铁集团有限公司	运费其他	168,878,286.38	230,305,326.83
承德承钢物流有限公司	运费	23,879,004.28	
邯郸钢铁集团有限责任公司	生产经营综合服务费		2,234,420.00
邯郸钢铁集团设备制造安装有限公司	付工程款、劳务费等		18,315,800.00
舞阳钢铁有限责任公司			1,000,000.00
唐山不锈钢有限责任公司	基建工程	16,943,331.00	39,648.00
唐山钢铁集团新事业发展有限责任公司	基建工程	13,037,334.75	
唐山唐钢工业技术服务有限公司	修理费	3,450,835.04	
唐山唐钢工业技术服务有限公司	基建工程	12,771,014.75	

河北钢铁集团财务有限公司	利息支出	27,144,444.46	
合计		830,804,253.03	1,002,888,986.44

c、销售商品：

关联方名称	关联交易内容	2014 年度	2013 年度
宣化钢铁集团有限公司	钢材	1,019,158.68	4,807,327.52
五矿邯钢（苏州）钢材加工有限公司	钢坯及钢材	490,301,501.87	485,987,365.01
唐山唐龙新型建材有限公司	水渣、动力等	62,346,319.23	44,939,627.45
唐山唐昂新型建材有限公司	水渣、动力等	29,740,288.90	24,005,112.30
唐山钢铁集团重机装备有限公司	生铁	4,967,736.92	7,158,954.18
唐山钢铁集团重机装备有限公司	废钢	8,999,886.80	9,433,924.40
唐山钢铁集团重机装备有限公司	合金	15,619,372.80	11,759,607.54
唐山钢铁集团重机装备有限公司	气体		384,981.80
唐山钢铁集团重机装备有限公司	备件辅料及其他	7,824,281.84	4,637,807.17
唐山钢铁集团有限责任公司	钢材	7,712,842,592.11	6,108,588,844.08
唐山钢铁集团有限责任公司	废钢	5,851,806.32	174,570,868.55
唐山钢铁集团有限责任公司	辅料	15,374,941.86	19,546,598.10
唐山钢铁集团有限责任公司	煤	7,879,691.68	9,868,271.54
唐山钢铁集团有限责任公司	其他材料		29,086,712.61
唐山钢铁集团有限责任公司	水、电、气体等	2,345,303.55	2,302,187.68
唐山钢铁集团有限责任公司	含铁废料	58,195,455.70	65,857,241.41
唐山钢铁集团微尔自动化有限公司	辅料、备件	71,475.26	129,466.00
唐山钢铁集团金恒企业发展总公司	材料、废旧物资		80,222.22
唐山钢铁集团金恒企业发展总公司	水、电、气体等	1,297,607.88	1,606,266.06
唐山钢铁集团新事业发展有限责任公司	其他材料、废钢	376,019,045.87	
唐山钢铁集团高强汽车板有限公司	钢材	9,062,779.32	
唐山不锈钢有限责任公司	进口矿	1,635,406,189.82	1,875,580,052.09
唐山不锈钢有限责任公司	钢材	770,806,565.50	298,271,477.23
唐山不锈钢有限责任公司	球团	412,451,872.51	95,404,498.13
唐山不锈钢有限责任公司	烧结矿	32,131,499.37	3,310,667.28
唐山不锈钢有限责任公司	生铁	58,897,973.39	39,138,035.19
唐山不锈钢有限责任公司	煤	25,844,001.63	38,694,329.76
唐山不锈钢有限责任公司	材料及气体	152,488,486.42	169,782,389.75
唐山不锈钢有限责任公司	辅料、备件	245,431.55	384,979.54
唐山华冶（天津）钢材营销有限公司	钢材	806,562,575.39	1,306,923,924.68

河北宣化工程机械股份有限公司	钢材	1,215,335.69	11,383,717.40
河北唐银钢铁有限公司	进口矿	24,380,223.09	251,323,272.83
河北唐银钢铁有限公司	水电等	102,957,835.99	122,684,272.66
河北唐银钢铁有限公司	钒产品	11,296,611.11	22,290,598.29
河北钢铁集团有限公司	钒产品	189,314,165.80	187,371,766.24
河北钢铁集团有限公司	钢坯及钢材	434,672,074.37	599,599,513.08
河北钢铁集团矿业有限公司	进口矿	13,532.00	
河北承钢工贸有限公司	线材	215,154,620.30	265,779,023.90
邯钢集团衡水薄板有限公司	钢坯及钢材	107,542,930.55	6,217,536.09
邯钢集团恒生资源有限公司	钢坯及钢材	2,832,896,115.63	5,432,691,434.94
邯郸市锐达动能有限责任公司	煤气、水及电等	50,956,389.10	53,400,358.00
邯郸市锐达动能有限责任公司	备品备件	56,172.75	1,174,284.90
邯郸市邯钢集团丰达冶金原料有限公司	煤	425,455,746.23	361,306,418.96
邯郸钢铁集团有限责任公司	煤气、水及电等	1,954,299,244.36	1,585,544,940.10
邯郸钢铁集团有限责任公司	非生产性废钢	57,843,840.85	3,452,688.00
邯郸钢铁集团有限责任公司	钢坯及钢材	2,963,531,243.86	2,398,629,255.92
邯郸钢铁集团有限责任公司	矿石、矿粉	63,935,123.55	190,396,847.55
邯郸钢铁集团有限责任公司	耐火料、合金料	633,901,222.76	562,618,718.70
邯郸钢铁集团有限责任公司	烧结矿	37,852,437.35	115,897,813.90
邯郸钢铁集团有限责任公司	铁水、铁块	4,361,987,838.55	5,207,585,818.76
邯郸钢铁集团有限责任公司	自产铸块	29,453,536.60	44,609,752.97
邯郸钢铁集团设备制造安装有限公司	煤气、水及电等	1,095,501.16	1,063,551.15
邯郸钢铁集团设备制造安装有限公司	钢坯及钢材	1,859,498.65	
邯郸钢铁集团设备制造安装有限公司	备品备件	736,983.44	9,419,551.61
邯郸钢铁集团设备制造安装有限公司	自产铸块		1,919,517.46
邯郸钢铁集团进出口有限公司	钢坯及钢材	2,261,483,367.43	2,273,286,740.29
邯郸钢铁集团宾馆有限公司	煤气、水及电等	216,810.00	667,940.00
承德中滦煤化工有限公司	水电煤气	54,003,176.31	44,590,846.19
承德钢铁集团有限公司	备件	2,639,366.61	5,435,627.11
承德钢铁集团有限公司	辅助材料	11,603,401.11	26,683,457.11
承德钢铁集团有限公司	水	829,801.78	1,039,199.48
承德钢铁集团有限公司	电	3,927,773.08	33,137,513.40
承德钢铁集团有限公司	汽	1,355,362.85	1,357,699.14
北京攀承钒业贸易有限公司	钒产品	386,133,308.90	736,659,527.36

唐山唐钢工业技术服务有限公司	辅料、备件	2,079,995.99	
河北省冶金唐山物资站	废料	92,935,770.81	
沧州黄骅港钢铁物流有限公司	钢材	59,454,399.10	
河北钢铁集团物资贸易有限公司	钢材	9,478,188.89	
合 计		30,093,142,788.77	31,391,460,942.76

d、提供劳务：

关联方名称	关联交易内容	2014 年度	2013 年度
唐山不锈钢有限责任公司	电话费、检定费	419,140.00	
唐山不锈钢有限责任公司	检修费	4,363,997.76	6,601,326.96
唐山不锈钢有限责任公司	修理费	4,367,057.63	5,013,267.20
唐山钢铁集团有限责任公司	检修费	313,195.71	3,343,719.16
唐山钢铁集团重机装备有限公司	修理费		12,820.51
唐山钢铁集团金恒企业发展总公司	检修费	92,519.81	
唐山钢铁集团微尔自动化有限公司	检修费	1,814.21	
唐山唐龙新型建材有限公司	检修费	342,653.19	
河北钢铁集团矿业有限公司	电话费、检定费	13,532.00	
河北唐银钢铁有限公司	修理费	96,153.85	86,324.79
河北唐银钢铁有限公司	电话费、检定费		
唐山钢铁集团重机装备有限公司	检修费		
承德钢铁集团有限公司	检修费	900,000.00	837,750.00
承德钢铁集团有限公司	自动化	172,082.26	194,837.58
承德中滦煤化工有限公司	自动化	4,375,341.65	4,503,041.56
承德中滦煤化工有限公司	检修费	11,225,100.00	12,367,270.50
承德中滦煤化工有限公司	仓储	24,982,095.41	25,763,339.20
承德中滦煤化工有限公司	检斤费	1,295,301.64	1,287,190.61
河北钢铁集团财务有限公司	利息收入	21,982,743.06	6,149,085.68
合 计		74,942,728.18	66,159,973.75

注 1：以上金额为不含税金额。

注 2：以上关联交易均执行市场价。

(2) 关联受托管理及委托管理/出包情况

本公司受托管理/承包情况表

委托方名称	受托方名称	受托/承包资产类型	受托起始日	受托终止日	托管收益定价依据	本期确认的托管收益	上期确认的托管收益
唐山钢铁集团有限责任公司	河北钢铁股份有限公司	宣化钢铁集团有限责任公司的股权	2011-1-1		托管协议	1,000,000.00	1,000,000.00
邯郸钢铁集团有限责任公司	河北钢铁股份有限公司	舞阳钢铁有限责任公司的股权	2011-1-1		托管协议	1,000,000.00	1,000,000.00
唐山钢铁集团有限责任公司	河北钢铁股份有限公司	唐山不锈钢有限责任公司的股权	2013-1-1		托管协议	1,000,000.00	1,000,000.00
合计						3,000,000.00	3,000,000.00

注：托管资产类型包括：股权托管。

(3) 关联租赁情况

①本公司作为出租方：

承租方名称	租赁资产情况	本年确认的租赁收入	上年确认的租赁收入
邯郸钢铁集团有限责任公司	房屋设备租赁	8,600,000.00	10,520,000.00
唐山唐昂新型建材有限公司	土地租赁	492,307.20	258,160.00
合计		9,092,307.20	10,778,160.00

②本公司作为承租方：

出租方名称	租赁资产情况	本年确认的租赁费	上年确认的租赁费
邯郸钢铁集团有限责任公司	土地租赁	7,446,200.00	7,446,200.00
邯郸钢铁集团有限责任公司	土地租赁	4,350,000.00	4,350,000.00
承德钢铁集团有限公司	土地租赁	12,073,000.00	12,073,000.00
承德钢铁集团有限公司	土地租赁	744,000.00	744,000.00
唐山钢铁集团有限公司	土地租赁	9,300,000.00	9,300,000.00
合计		33,913,200.00	33,913,200.00

(4) 关联担保情况

本公司作为被担保方

担保方	担保金额	担保起始日	担保终止日	担保是否已经履行完毕
河北钢铁集团有限公司	100,000,000.00	2014-9-19	2015-3-13	否

河北钢铁集团有限公司	100,000,000.00	2014-9-23	2015-2-27	否
河北钢铁集团有限公司	120,000,000.00	2014-9-24	2015-3-20	否
唐山钢铁集团有限责任公司	100,000,000.00	2014-6-10	2016-6-9	否
唐山钢铁集团有限责任公司	147,700,000.00	2014-11-28	2017-11-27	否
唐山钢铁集团有限责任公司	300,000,000.00	2014-6-30	2015-6-29	否
唐山钢铁集团有限责任公司	100,000,000.00	2014-9-10	2015-3-10	否
唐山钢铁集团有限责任公司	70,000,000.00	2014-2-17	2015-2-16	否
唐山钢铁集团有限责任公司	50,000,000.00	2014-2-27	2015-2-26	否
唐山钢铁集团有限责任公司	110,000,000.00	2014-3-6	2015-3-5	否
唐山钢铁集团有限责任公司	100,000,000.00	2014-7-3	2015-7-3	否
唐山钢铁集团有限责任公司	75,700,000.00	2014-7-24	2015-7-23	否
唐山钢铁集团有限责任公司	146,000,000.00	2014-9-5	2015-9-4	否
唐山钢铁集团有限责任公司	167,500,000.00	2014-9-17	2015-9-16	否
唐山钢铁集团有限责任公司	110,000,000.00	2014-9-30	2015-9-29	否
唐山钢铁集团有限责任公司	37,000,000.00	2014-9-30	2015-9-29	否
唐山钢铁集团有限责任公司	35,500,000.00	2014-9-30	2015-9-29	否
唐山钢铁集团有限责任公司	100,000,000.00	2014-11-29	2015-5-27	否
唐山钢铁集团有限责任公司	100,000,000.00	2014-3-14	2015-3-13	否
唐山钢铁集团有限责任公司	100,000,000.00	2014-3-14	2015-3-13	否
唐山钢铁集团有限责任公司	80,000,000.00	2014-9-30	2015-3-10	否
唐山钢铁集团有限责任公司	70,000,000.00	2014-9-30	2015-3-18	否
唐山钢铁集团有限责任公司	80,000,000.00	2014-11-11	2015-5-4	否
唐山钢铁集团有限责任公司	84,000,000.00	2014-11-11	2015-4-29	否
唐山钢铁集团有限责任公司	200,000,000.00	2014-12-20	2015-12-19	否
唐山钢铁集团有限责任公司	270,000,000.00	2014-3-27	2015-3-27	否
唐山钢铁集团有限责任公司	150,000,000.00	2014-4-28	2015-4-27	否
唐山钢铁集团有限责任公司	50,000,000.00	2014-6-16	2015-6-15	否
唐山钢铁集团有限责任公司	40,000,000.00	2014-11-28	2015-5-27	否

唐山钢铁集团有限责任公司	46,000,000.00	2014-11-29	2015-5-27	否
河北钢铁集团有限公司	160,000,000.00	2013-9-2	2015-8-22	否
河北钢铁集团有限公司	40,000,000.00	2013-9-18	2015-9-15	否
河北钢铁集团有限公司	200,000,000.00	2013-12-11	2015-11-23	否
河北钢铁集团有限公司	130,000,000.00	2013-12-11	2015-11-23	否
河北钢铁集团有限公司	160,000,000.00	2012-12-17	2015-6-10	否
承德钢铁集团有限公司	35,000,000.00	2014-1-13	2015-1-12	否
承德钢铁集团有限公司	100,000,000.00	2014-4-18	2015-4-17	否
唐山钢铁集团有限责任公司	153,000,000.00	融资租赁担保		否
唐山钢铁集团有限责任公司	210,000,000.00	2013-2-28	2014-2-27	是
唐山钢铁集团有限责任公司	90,000,000.00	2013-2-28	2014-2-27	是
唐山钢铁集团有限责任公司	100,000,000.00	2013-7-10	2014-7-10	是
唐山钢铁集团有限责任公司	200,000,000.00	2013-7-12	2014-7-12	是
唐山钢铁集团有限责任公司	153,000,000.00	2013-7-5	2014-7-5	是
唐山钢铁集团有限责任公司	100,000,000.00	2013-8-7	2014-8-7	是
唐山钢铁集团有限责任公司	150,000,000.00	2013-8-29	2014-2-24	是
唐山钢铁集团有限责任公司	50,000,000.00	2013-9-30	2014-9-29	是
唐山钢铁集团有限责任公司	200,000,000.00	2013-10-25	2014-4-8	是
唐山钢铁集团有限责任公司	53,100,000.00	2013-10-22	2014-1-22	是
唐山钢铁集团有限责任公司	120,000,000.00	2013-2-28	2014-2-27	是
唐山钢铁集团有限责任公司	110,000,000.00	2013-3-6	2014-3-5	是
唐山钢铁集团有限责任公司	167,500,000.00	2013-9-18	2014-9-17	是
唐山钢铁集团有限责任公司	182,500,000.00	2013-9-13	2014-9-12	是
唐山钢铁集团有限责任公司	146,000,000.00	2013-9-24	2014-9-1	是
唐山钢铁集团有限责任公司	100,000,000.00	2013-10-23	2014-10-8	是
唐山钢铁集团有限责任公司	100,000,000.00	2013-10-31	2014-4-30	是
唐山钢铁集团有限责任公司	150,000,000.00	2014-2-23	2014-08-22	是
唐山钢铁集团有限责任公司	50,000,000.00	2014-2-20	2014-05-19	是

唐山钢铁集团有限责任公司	200,000,000.00	2014-4-1	2014-09-28	是
唐山钢铁集团有限责任公司	50,000,000.00	2014-6-26	2014-11-25	是
唐山钢铁集团有限责任公司	360,000,000.00	2014-7-1	2014-12-31	是
唐山钢铁集团有限责任公司	230,000,000.00	2014-4-23	2014-10-22	是
唐山钢铁集团有限责任公司	100,000,000.00	2014-5-29	2014-11-27	是
唐山钢铁集团有限责任公司	100,000,000.00	2013-12-24	2014-6-23	是
唐山钢铁集团有限责任公司	75,000,000.00	2013-12-31	2014-1-30	是
唐山钢铁集团有限责任公司	75,000,000.00	2013-7-22	2014-2-21	是
唐山钢铁集团有限责任公司	130,000,000.00	2013-10-30	2014-4-30	是
唐山钢铁集团有限责任公司	100,000,000.00	2013-10-30	2014-4-30	是
唐山钢铁集团有限责任公司	50,000,000.00	2013-1-11	2014-1-11	是
唐山钢铁集团有限责任公司	50,000,000.00	2013-3-12	2014-3-12	是
唐山钢铁集团有限责任公司	50,000,000.00	2013-4-3	2014-4-3	是
唐山钢铁集团有限责任公司	50,000,000.00	2013-7-15	2014-6-15	是
承德钢铁集团有限公司	100,000,000.00	2012-4-27	2014-4-26	是
承德钢铁集团有限公司	80,000,000.00	应付票据		是
唐山钢铁集团有限责任公司	280,000,000.00	应付票据		是
合计	8,729,500,000.00			

(5) 关键管理人员报酬

单位：人民币万元

项 目	2014年度	2013年度
关键管理人员报酬	360.88	1018.11

(6) 关联方往来余额

① 应收款项余额：

项 目	期末数		期初数	
	账面余额	坏账准备	账面余额	坏账准备
应收账款				
河北钢铁集团有限公司	30,574,115.61	1,528,705.78	36,223,543.00	1,526,323.81
北京攀承钒业贸易有限公司	5,539,999.97	277,000.00	4,822,814.64	241,140.73

承德中滦煤化工有限公司	29,069,715.60	4,572,210.17	19,070,091.34	1,082,609.91
唐山钢铁集团微尔自动化有限公司	1,214,262.74		1,183,298.87	58,801.63
唐山钢铁集团金恒企业发展总公司	19,875,633.81		3,076,580.68	153,829.03
唐山不锈钢有限责任公司	350,309,186.54	402,498.76	74,168,745.58	
河北唐银钢铁有限公司			12,246,368.47	612,318.42
唐钢华冶(天津)钢材营销有限公司	1,295,634.24			
唐山钢铁集团高强汽车板有限公司	10,603,451.80			
唐钢集团技术经济开发有限责任公司	2,135,872.67			
唐山唐钢工业技术服务有限公司	2,433,595.31			
唐山唐龙新型建材有限公司	2,689,760.00		2,534,586.90	126,729.35
承德承钢物流有限公司	171,322,546.91	8,566,127.35		
沧州黄骅港钢铁物流有限公司	52,716,289.30			
唐山唐昂新型建材有限公司	3,104,160.76	155,208.04		
唐山钢铁集团重机装备有限公司	9,173,596.01		6,426,620.02	
河北承钢工贸有限责任公司	66,778,129.71	3,338,906.49		
合 计	758,835,950.98	18,840,656.59	159,752,649.50	3,801,752.88
其他应收款				
唐山唐昂新型建材有限公司	309,147.20		129,080.00	
合 计	309,147.20		129,080.00	
预付帐款				
邯郸钢铁集团进出口有限公司	34,406,574.65		21,455,375.08	
河北钢铁集团物资贸易有限公司			40,000,000.00	
唐山钢铁集团重机装备有限公司			14,476,191.30	
唐钢华冶(天津)钢材营销有限公司	40,026,226.63		40,026,226.63	
宣化钢铁集团有限责任公司	3,887,387.75			
承德承钢物流有限公司				
石家庄钢铁有限责任公司	58,481.47		58,481.47	
合 计	78,378,670.50		116,016,274.48	

② 应付款项余额:

项 目	期末数	期初数
预收帐款		
唐山钢铁集团有限责任公司	31,355,838.98	285,696,661.60
唐山唐昂新型建材有限公司		258,236.07
河北唐银钢铁有限公司	1,531,777.78	

邯鄲钢铁集团有限责任公司	5,105,109.98	
邯鄲钢铁集团进出口有限公司		148,974,282.17
唐钢华冶(天津)钢材营销有限公司		586,922.91
邯鄲钢铁集团有限责任公司		63,165,492.08
承德钢铁集团有限公司		2,700.00
河北省冶金唐山物资站	16,559,328.93	
邯鄲钢铁集团设备制造安装有限公司	223,763.33	308,461.14
唐山钢铁集团新事业发展有限公司	14,718,216.00	
河北承钢工贸有限责任公司		45,295,513.72
河北钢铁集团物资贸易有限公司	48,938,637.42	
五矿邯鄲(苏州)钢材加工有限公司	124,538,133.36	41,421,355.83
河北宣化工程机械股份有限公司	81,324.56	81,324.56
邯钢集团衡水薄板有限公司	337,022.67	5,092,251.39
宣化钢铁集团有限责任公司	831,562.71	1,023,978.37
舞阳钢铁有限责任公司	1,351,090.27	1,351,090.27
合 计	245,571,805.99	593,258,270.11
应付帐款		
唐山钢铁集团有限责任公司	2,398,237,750.64	5,375,849,116.76
唐山钢铁集团金恒企业发展总公司	47,594,073.49	6,879,476.19
河北钢铁集团矿业有限公司	1,600,340,456.36	1,061,062,822.05
河北钢铁集团滦县司家营铁矿有限公司	16,532,541.66	16,532,541.66
河北钢铁集团有限公司	362,109,423.70	361,854,490.81
唐山中润煤化工有限公司	40,900,747.34	900,747.34
唐山钢铁集团微尔自动化有限公司	79,002,352.47	36,641,563.79
唐山钢源冶金炉料有限公司	129,410,299.88	27,743,919.15
唐山不锈钢有限责任公司		42,558,956.07
承德承钢黑山矿业有限公司	2,722,186.59	2,722,186.59
承德承钢物流有限公司		262,213,816.44
邯鄲钢铁集团设备制造安装有限公司	116,909,908.99	52,435,819.60
河北承钢工贸有限责任公司	18,991.16	18,991.16
邯钢集团丰达冶金原料有限公司	506,882,771.16	56,466,331.21
河北省冶金唐山物资站	1,776,999.77	
唐山钢铁集团重机装备有限公司	115,485.67	
唐山钢铁集团新事业发展有限公司	11,906,734.16	

邯郸钢铁集团有限责任公司	272,729,297.73	1,264,814,380.18
唐山唐钢工业技术服务有限公司	12,993,778.18	
唐山钢铁集团技术经济开发有限责任公司	5,883,278.36	
合 计	5,606,067,077.31	8,568,695,159.00
其他应付款		
唐山钢铁国际工程技术有限公司	2,325,647.00	
唐山钢铁集团技术经济开发有限责任公司	2,848,005.72	
唐山钢铁集团新事业发展有限公司	614,350.90	
唐山唐钢工业技术服务有限公司	6,541,791.00	
唐山不锈钢有限责任公司	16,982,979.00	39,648.00
唐山钢铁集团有限责任公司	125,492,747.75	127,358,114.88
唐山钢铁集团金恒企业发展总公司	4,043,601.30	25,319,123.39
唐山钢铁集团微尔自动化有限公司	23,638,320.31	19,419,199.79
唐山钢铁集团重机装备有限公司	350,004.00	350,004.00
河北钢铁集团有限公司	88,662,948.01	265,919,664.29
合 计	271,500,394.99	438,405,754.35

十、或有事项

无

十一、承诺事项

截至 2014 年 12 月 31 日止本公司无需披露的重大承诺事项。

十二、资产负债表日后事项

根据天津市滨海新区工商行政管理局保税分局出具的工商企销字〔2015〕第 15055 号，2015 年 3 月 31 日子公司天津华冶唐钢板材加工有限公司予以注销。

根据本公司第二届董事会第十三次会议决议，2014 年度不进行利润分配。

截止 2015 年 4 月 24 日，除上述事项外，本公司不存在其他应披露的资产负债表日后事项。

十三、其他重要事项

截至 2014 年 12 月 31 日止本公司无需披露的其他重要事项。

十四、母公司财务报表主要项目注释

1、应收账款

(1) 应收账款按种类披露:

种类	期末余额				
	账面余额		坏账准备		账面价值
	金额	比例%	金额	比例%	金额
单项金额重大并单项计提坏账准备的应收账款					
按组合计提坏账准备的应收账款:					
账龄组合	884,023,704.14	13.91	180,279,953.07	20.39	703,743,751.07
无风险组合	5,470,868,090.95	86.09			5,470,868,090.95
单项金额虽不重大但单项计提坏账准备的应收账款					
合计	6,354,891,795.09	100.00	180,279,953.07	2.84	6,174,611,842.02

续前表:

种类	期初余额				
	账面余额		坏账准备		账面价值
	金额	比例%	金额	比例%	金额
单项金额重大并单项计提坏账准备的应收账款					
按组合计提坏账准备的应收账款:					
账龄组合	399,916,668.17	15.94	144,387,717.77	36.10	255,528,950.40
无风险组合	2,109,271,666.46	84.06			2,109,271,666.46
单项金额虽不重大但单项计提坏账准备的应收账款					
合计	2,509,188,334.63	100.00	144,387,717.77	5.75	2,364,800,616.86

(2) 组合中, 采用账龄分析法计提坏账准备的应收账款:

账龄	2014.12.31			2013.12.31			坏账准备比例%
	金额	比例%	坏账准备	金额	比例%	坏账准备	

1 年以内	629,568,017.29	71.22	31,482,225.87	150,178,198.51	37.55	7,507,372.97	5.00
1—2 年	36,259,767.37	4.10	3,625,976.73	76,193,939.58	19.05	7,619,393.96	10.00
2—3 年	58,769,970.21	6.65	17,630,991.06	19,149,346.46	4.79	5,744,803.94	30.00
3 年以上	159,425,949.27	18.03	127,540,759.41	154,395,183.62	38.61	123,516,146.90	80.00
合计	884,023,704.14	100.00	180,279,953.07	399,916,668.17	100.00	144,387,717.77	

(3) 组合中, 采用其他方法计提坏账准备的应收账款:

组合名称	期末余额	坏账准备
无风险组合	5,470,868,090.95	

(4) 坏账准备

项目	期初余额	本期增加	本期减少		期末余额
			转回	转销	
坏账准备	144,387,717.77	35,892,235.30			180,279,953.07
合计	144,387,717.77	35,892,235.30			180,279,953.07

(5) 2014 年 12 月 31 日按欠款方归集的期末余额前五名的应收账款情况:

本报告期按欠款方归集的期末余额前五名应收账款汇总金额 5,459,217,675.25 元, 占应收账款总额的比例 85.91%, 相应计提的坏账准备期末余额汇总金额 8,563,027.35 元。

2、其他应收款

(1) 其他应收款按种类披露:

种类	期末余额				
	账面余额		坏账准备		账面价值
	金额	比例%	金额	比例%	金额
单项金额重大并单项计提坏账准备的其他 应收款					
按组合计提坏账准备的其他应收款:					
账龄组合	20,606,088.73	0.65	7,742,044.23	37.57	12,864,044.50
无风险组合	3,145,614,537.29	99.35			3,145,614,537.29
单项金额虽不重大但单项计提坏账准备的 其他应收款					

合计	3,166,220,626.02	100.00	7,742,044.23	0.24	3,158,478,581.79
----	------------------	--------	--------------	------	------------------

续前表:

种类	期初余额				
	账面余额		坏账准备		账面价值
	金额	比例%	金额	比例%	金额
单项金额重大并单项计提坏账准备的其他 应收款					
按组合计提坏账准备的其他应收款:					
账龄组合	102,780,993.02	4.65	5,811,627.91	5.65	96,969,365.11
无风险组合	2,107,378,769.32	95.35			2,107,378,769.32
单项金额虽不重大但单项计提坏账准备的 其他应收款					
合计	2,210,159,762.34	100.00	5,811,627.91	0.26	2,204,348,134.43

(2) 组合中, 采用账龄分析法计提坏账准备的其他应收款:

账龄	期末余额			期初余额			坏账准备 比例%
	金额	比例%	坏账准备	金额	比例%	坏账准备	
1 年以内	6,490,780.90	31.5		87,575,529.42	85.21		
1—2 年	2,852,000.00	13.84	285,200.00	5,536,968.21	5.39	553,696.82	10.00
2—3 年	3,107,604.06	15.08	932,281.22	4,953,730.44	4.82	1,486,119.13	30.00
3 年以上	8,155,703.77	39.58	6,524,563.01	4,714,764.95	4.58	3,771,811.96	80.00
合计	20,606,088.73	100.00	7,742,044.23	102,780,993.02	100.00	5,811,627.91	

(3) 组合中, 采用其他方法计提坏账准备的其他应收款:

组合名称	期末余额	坏账准备
无风险组合	3,145,614,537.29	

(4) 其他应收款按款项性质分类情况

款项性质	期末余额	期初余额
保证金	93,354,941.49	64,291,476.06

个人公务借款	15,536,162.28	16,498,210.50
出口退税		13,169,009.46
抵押金	5,200,000.00	4,744,792.00
保险	286,866.61	
配餐费	1,199,813.51	817,561.44
备用金	2,018,018.40	3,243,986.30
其他	2,763,296.30	4,334,775.48
租赁费		5,040,000.00
船检费		9,216,044.50
水电蒸汽运费等	5,187,472.90	2,590,198.18
往来款	2,951,697,721.19	1,890,416,402.17
押金	178,338.00	131,550.00
运费	88,797,995.34	194,683,353.25
港建费		982,403.00
合计	3,166,220,626.02	2,210,159,762.34

(5) 2014 年 12 月 31 日按欠款方归集的前五名的其他应收款情况：

本报告期按欠款方归集的期末余额前五名其他应收款汇总金额 2,814,684,836.08 元，占其他应收款总额的比例 88.9%，相应计提的坏账准备期末余额汇总金额 0 元。

3、长期股权投资

(1) 长期股权投资分类

项 目	2014.12.31		
	账面余额	减值准备	账面价值
对子公司投资	14,762,317,465.44		14,762,317,465.44
对联营企业投资	2,601,547,944.58		2,601,547,944.58
合计	17,363,865,410.02		17,363,865,410.02

续前表：

项 目	2013.12.31		
	账面余额	减值准备	账面价值

项 目	2013.12.31		
	账面余额	减值准备	账面价值
对子公司投资	14,662,317,465.44		14,662,317,465.44
对联营企业投资	2,630,263,285.81		2,630,263,285.81
合计	17,292,580,751.25		17,292,580,751.25

(2) 对子公司投资

被投资单位	期初余额	本期增加	本期减少	期末余额
河北钢铁（澳大利亚）公司	229,640,868.80			229,640,868.80
唐山中厚板材有限公司	513,181,819.60			513,181,819.60
唐山钢鑫板材有限公司	224,768,537.14			224,768,537.14
天津华冶唐钢板材加工有限公司	20,000,000.00			20,000,000.00
唐山恒昌板材有限公司	89,954,475.67			89,954,475.67
保定唐钢板材有限公司	86,558,000.00			86,558,000.00
唐山德盛煤化工有限公司	100,774,514.74			100,774,514.74
唐钢青龙炉料有限公司	135,000,000.00			135,000,000.00
唐山唐钢气体有限公司	404,869,879.84			404,869,879.84
邯钢集团邯宝钢铁有限公司	12,524,328,903.31			12,524,328,903.31
承德燕山气体有限公司	97,972,860.30			97,972,860.30
承德燕山带钢有限公司	161,419,606.04			161,419,606.04
承德承钢柱宇钒钛有限公司	33,048,000.00			33,048,000.00
承德承钢双福矿业有限公司	40,800,000.00			40,800,000.00
北京河钢钢铁贸易有限公司		100,000,000.00		100,000,000.00
减：长期投资减值准备				
合计	14,662,317,465.44	100,000,000.00		14,762,317,465.44

(3) 对联营、合营企业投资

被投资单位	年初余额	本年增减变动				
		追加投资	减少投资	权益法下确认的投资损益	其他综合收益调整	其他权益变动

联营企业					
河北钢铁集团滦县司家营铁矿有限公司	1,162,080,579.87			121,743,373.40	8,562,717.09
唐山钢铁集团国际贸易有限公司	204,718,023.54			-28,717.42	
唐山钢源冶金炉料有限公司	73,010,724.24			2,803,568.29	18,596.48
北京中联泓创业投资有限公司	18,554,734.04			-252,609.38	
北京攀承钒业贸易有限公司	136,904,177.32			5,495,016.58	
河北钢铁集团财务有限公司	1,034,995,046.80			60,498,713.73	
合计	2,630,263,285.81			190,259,345.20	8,581,313.57

(续)

被投资单位	本年增减变动			年末余额	减值准备 年末余额
	宣告发放现金股利或 利润	计提减值 准备	其他		
联营企业					
河北钢铁集团滦县司家营铁矿有限公司	227,556,000.00			1,064,830,670.36	
唐山钢铁集团国际贸易有限公司				204,689,306.12	
唐山钢源冶金炉料有限公司				75,832,889.01	
北京中联泓创业投资有限公司				18,302,124.66	
北京攀承钒业贸易有限公司				142,399,193.90	
河北钢铁集团财务有限公司				1,095,493,760.53	
合计	227,556,000.00			2,601,547,944.58	

(4) 本期无长期股权投资减值准备

4、营业收入、营业成本

(1) 营业收入、营业成本如下：

项 目	2014 年度		2013 年度	
	收入	成本	收入	成本
主营业务	80,776,437,538.47	73,155,213,477.31	81,488,768,696.02	74,588,259,461.90
其他业务	15,210,142,174.66	15,249,900,280.63	21,827,044,244.77	21,617,904,738.16

合 计	95,986,579,713.13	88,405,113,757.94	103,315,812,940.79	96,206,164,200.06
-----	-------------------	-------------------	--------------------	-------------------

(2) 主营业务（按产品）：（单位：万元）

产 品	2014 年度		2013 年度	
	主营业务收入	主营业务成本	主营业务收入	主营业务成本
钢材	6,151,832	5,515,803	6,573,357	6,072,969
钢坯	426,715	367,590	419,372	378,092
钒产品	81,423	68,388	98,021	80,018
其他	1,417,673	1,363,741	1,058,127	927,747
合计	8,077,644	7,315,521	8,148,877	7,458,826

(3) 主营业务（分地区）：（单位：万元）

地 区	本年发生额		上期发生额	
	主营业务收入	主营业务成本	主营业务收入	主营业务成本
东北	28,855	25,887	30,684	27,739
华北	6,553,275	5,949,356	6,504,152	5,923,517
华东区	852,885	764,401	1,119,185	1,043,469
西北区	43,107	37,913	33,322	31,155
西南区	17,440	15,652	29,659	27,164
中南	361,022	324,921	373,449	352,264
合 计	7,856,582	7,118,129	8,090,451	7,405,308

境外业务如下：（单位：万元）

项 目	本期发生额		上期发生额	
	主营业务收入	主营业务成本	主营业务收入	主营业务成本
境外	221,062	197,392	58,426	53,518

5、投资收益

(1) 投资收益明细情况

项 目	本期发生额	上年同期发生额
权益法核算确认的投资收益	190,259,345.20	218,875,720.57

成本法核算的长期股权投资收益	372,217,040.45	28,029,345.26
委托理财确认的投资收益	100,592,591.82	93,117,510.03
可供出售金融资产在持有期间的投资收益	181,917.11	
合 计	663,250,894.58	340,022,575.86

(2) 按成本法核算的长期股权投资收益:

被投资单位	2014 年度	2013 年度
承德承钢柱宇钒钛有限公司	2,344,152.36	
承德燕山气体有限公司	7,293,800.00	
唐山唐钢气体有限公司	23,632,088.09	28,029,345.26
河北钢铁（澳大利亚）公司	338,947,000.00	
合 计	372,217,040.45	28,029,345.26

(3) 按权益法核算的长期股权投资收益:

被投资单位	本期发生额	上期发生额
河北钢铁集团滦县司家营铁矿有限公司	121,743,373.40	163,569,112.02
唐山钢铁集团国际贸易有限公司	-28,717.42	39,906.73
唐山钢源冶金炉料有限公司	2,803,568.29	2,290,559.28
北京攀承钒业贸易有限公司	5,495,016.58	5,807,403.88
北京中联泓创业投资有限公司	-252,609.38	777,440.91
河北钢铁集团财务有限公司	60,498,713.73	46,391,297.75
合 计	190,259,345.20	218,875,720.57

注：投资收益汇回无重大限制。

十五、补充资料:

1、当期非经常性损益明细表

根据中国证监会《公开发行证券的公司信息披露解释性公告第1号——非经常性损益》（“中国证券监督管理委员会公告[2008]43号”），本公司非经常性损益如下：

序号	项目	本期金额	说明
1	非流动性资产处置损益，包括已计提资产减值准备的冲销部分	-28,997,081.92	

2	越权审批、或无正式批准文件、或偶发性的税收返还、减免		
3	计入当期损益的政府补助，但与公司正常经营业务密切相关，符合国家政策规定，按照一定标准定额或定量持续享受的政府补助除外	70,904,110.30	
4	计入当期损益的对非金融企业收取的资金占用费		
5	企业取得子公司、联营企业及合营企业的投资成本小于取得投资时应享有被投资单位可辨认净资产公允价值产生的收益		
6	非货币性资产交换损益		
7	委托他人投资或管理资产的损益		
8	因不可抗力因素，如遭受自然灾害而计提的各项资产减值准备		
9	债务重组损益	167,178.46	
10	企业重组费用，如安置职工的支出、整合费用等		
11	交易价格显失公允的交易的超过公允价值部分的损益		
12	同一控制下企业合并产生的子公司期初至合并日的当期净损益		
13	与公司正常经营业务无关的或有事项产生的损益		
14	除同公司正常经营业务相关的有效套期保值业务外，持有交易性金融资产、交易性金融负债产生的公允价值变动损益，以及处置交易性金融资产、交易性金融负债和可供出售金融资产取得的投资收益		
15	单独进行减值测试的应收款项减值准备转回		
16	对外委托贷款取得的损益	100,592,591.82	
17	采用公允价值模式进行后续计量的投资性房地产公允价值变动产生的损益		
18	根据税收、会计等法律、法规的要求对当期损益进行一次性调整对当期损益的影响		
19	受托经营取得的托管费收入	3,000,000.00	
20	除上述各项之外的其他营业外收入和支出	-3,506,112.46	
21	其他符合非经常性损益定义的损益项目		
22	非经常损益小计	142,160,686.20	
23	减：所得税影响额	32,662,394.05	
24	减：少数股东损益影响金额	-247,808.34	
25	归属于母公司股东非经常损益合计	109,746,100.49	

2、净资产收益率及每股收益

报告期利润	加权平均净资产收益 率	每股收益	
		基本每股收益	稀释每股收益
归属于公司普通股股东的净利润	1.63%	0.07	0.07
扣除非经常性损益后归属于公司普通股股东的净利润	1.37%	0.06	0.06

3、会计政策变更相关补充资料

公司根据财政部 2014 年发布的《企业会计准则第 2 号——长期股权投资》等八项会计准则变更了相关会计政策并对比较财务报表进行了追溯重述，重述后的 2013 年 12 月 31 日、2013 年 12 月 31 日合并资产负债表如下：

项 目	2012 年 12 月 31 日	2013 年 12 月 31 日	2014 年 12 月 31 日
流动资产：			
货币资金	10,163,875,962.70	12,344,823,690.86	12,026,212,566.11
以公允价值计量且其变动计入当期损益的金融资产			
衍生金融资产			
应收票据	10,124,277,701.15	9,126,079,494.37	4,550,396,946.59
应收账款	1,092,198,997.72	726,960,367.75	1,821,530,501.75
预付款项	4,909,853,624.97	4,804,993,570.87	3,478,831,633.11
应收利息	6,918,055.56	15,148,066.10	115,750,379.63
应收股利		65,016,000.00	292,753,917.11
其他应收款	637,338,954.93	489,629,818.91	460,339,524.08
存货	23,902,798,887.52	29,819,643,595.76	29,269,360,708.46
划分为持有待售的资产			
一年内到期的非流动资产			
其他流动资产	2,081,321,492.94	2,089,839,247.39	4,062,851,598.94
流动资产合计	52,918,583,677.49	59,482,133,852.01	56,078,027,775.78
非流动资产：			
可供出售金融资产	290,825,660.39	307,925,660.39	307,925,660.39
持有至到期投资			
长期应收款			

长期股权投资	2,564,331,291.42	2,630,263,285.81	2,601,547,944.58
投资性房地产			
固定资产	59,512,450,906.32	70,453,709,004.37	79,054,482,220.53
在建工程	37,693,588,875.13	32,217,954,925.12	29,824,749,344.48
工程物资	1,032,249,003.48	1,028,823,312.58	1,052,959,687.97
固定资产清理	94,867,229.63	92,217,844.42	33,809,452.55
生产性生物资产			
油气资产			
无形资产	350,214,021.77	386,289,897.93	363,700,641.43
开发支出	41,371,255.04		
商誉	87,924.78	87,924.78	87,924.78
长期待摊费用	97,428,241.72	92,691,176.08	85,829,615.20
递延所得税资产	188,049,496.50	205,944,277.95	238,740,037.63
其他非流动资产			726,345,000.00
非流动资产合计	101,865,463,906.18	107,415,907,309.43	114,290,177,529.54
资产总计	154,784,047,583.67	166,898,041,161.44	170,368,205,305.32

续前表：

项 目	2012 年 12 月 31 日	2013 年 12 月 31 日	2014 年 12 月 31 日
流动负债：			
短期借款	39,668,000,000.00	44,532,426,116.08	42,686,987,039.85
以公允价值计量且其变动计入当期损益的金融负债			
衍生金融负债			
应付票据	23,029,147,559.97	28,094,032,990.24	33,031,191,095.33
应付账款	19,424,993,870.15	23,568,450,185.31	22,274,465,798.22
预收款项	9,103,259,049.40	7,074,855,888.10	5,827,340,337.26
应付职工薪酬	302,229,668.40	321,935,457.65	318,152,999.35
应交税费	-2,268,318,412.19	-2,281,757,354.40	125,076,667.72
应付利息	295,509,514.84	397,726,957.21	410,907,836.36
应付股利	32,705,634.92	32,677,144.24	32,284,765.97

其他应付款	6,014,691,804.32	2,849,676,728.50	2,766,210,538.27
划分为持有待售的负债			
一年内到期的非流动负债	9,339,311,246.45	3,115,621,387.64	2,810,658,875.96
其他流动负债	40,972,141.12	-14,040,851.97	-31,044,005.85
流动负债合计	104,982,502,077.38	107,691,604,648.60	110,252,231,948.43
非流动负债：			
长期借款	3,920,872,400.00	7,857,613,400.00	7,976,953,400.00
应付债券		4,983,280,538.03	4,989,281,255.39
其中：优先股			
永续债			
长期应付款	221,539,270.00	998,093,325.36	1,246,211,264.22
长期应付职工薪酬			
专项应付款			
预计负债	1,083,080,000.00	1,083,080,000.00	1,083,080,000.00
递延收益	5,596,599.47	-506,396,160.66	-428,795,608.71
递延所得税负债			
其他非流动负债			
非流动负债合计	5,231,088,269.47	14,415,671,102.73	14,866,730,310.90
负债合计	110,213,590,346.85	122,107,275,751.33	125,118,962,259.34
股东权益（或所有者权益）：			
股本	10,618,607,852.00	10,618,607,852.00	10,618,607,852.00
其他权益工具			
其中：优先股			
永续债			
资本公积	23,205,811,584.72	23,205,811,584.72	23,205,813,930.50
减：库存股			
其他综合收益	59,508,333.92	-47,346,882.51	-65,818,405.10
专项储备	124,629,282.46	133,764,127.56	144,132,915.57
盈余公积	1,837,725,975.05	1,837,725,975.05	1,910,920,486.16
未分配利润	6,695,321,402.35	6,811,497,340.44	7,223,101,981.95

归属于母公司股东权益合计	42,541,604,430.50	42,560,059,997.26	43,036,758,761.08
少数股东权益	2,028,852,806.32	2,230,705,412.85	2,212,484,284.90
股东权益合计	44,570,457,236.82	44,790,765,410.11	45,249,243,045.98
负债和股东权益总计	154,784,047,583.67	166,898,041,161.44	170,368,205,305.32

第十二节 备查文件目录

- 1、载有公司法定代表人、主管会计工作负责人、会计机构负责人签名并盖章的会计报表。
- 2、载有中兴财光华会计师事务所盖章、注册会计师亲笔签名并盖章的审计报告原件。
- 3、报告期内在《中国证券报》、《上海证券报》和《证券时报》上公开披露过的所有公司文件正本及公告原稿。