

# SUN ART

Retail Group Limited

高鑫零售有限公司

Stock code: 6808



## 2017 年三季度 业绩公布



# Retail Group Ltd.

Auchan 欧尚



飞牛网  
feiniu.com  
大润发 商城



FIELDS  
A Taste of Quality



大润发优鲜  
RT-Fresh



欧尚酒窖  
ines  
ouchanwines.com



# SUN ART

Retail Group Limited

## 实体店

 Auchan



 大润发  
RT-Mart

LLABEAU 莱碧  
进口化妆品专营店

RH lavia 

## 电子商务

 飞牛网  
feiniu.com



欧尚酒窖  
ines  
auchanwines.com



FIELDS  
A Taste of Quality

 飞牛急速达

 大润发优鲜  
RT-Fresh

# SUN ART

Retail Group Limited

高鑫零售有限公司



1

经营环境

2

财务回顾

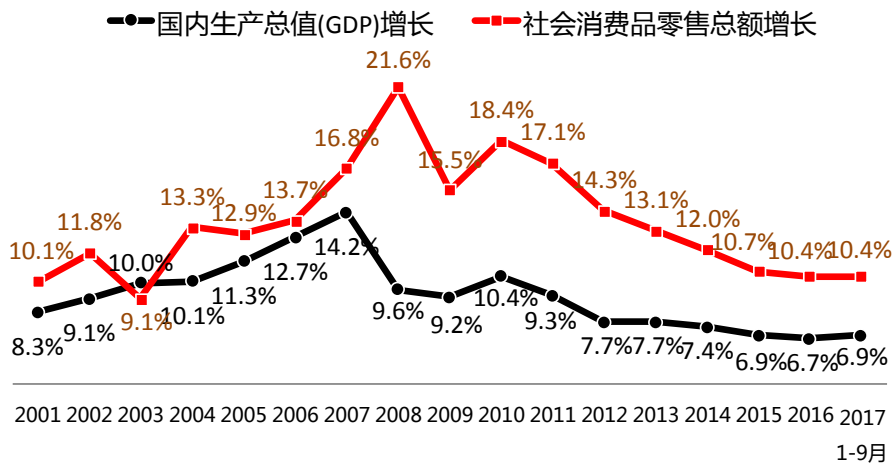
3

业务回顾

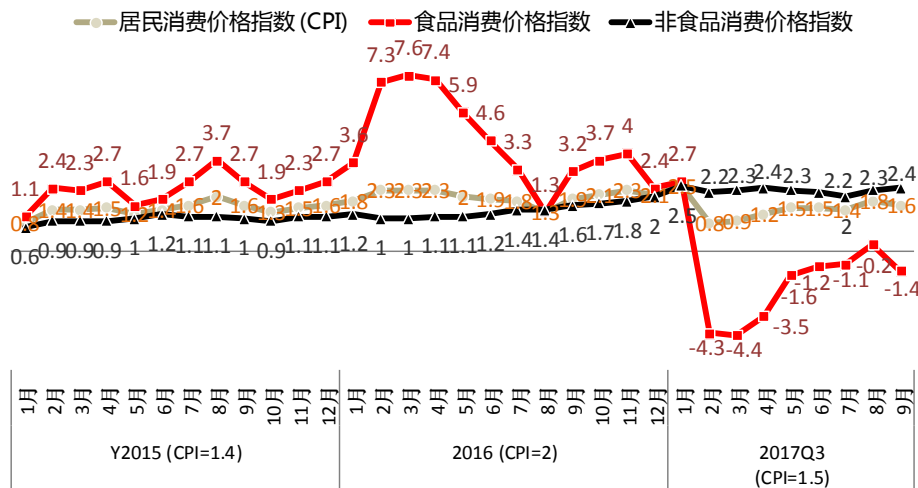


# 经营环境

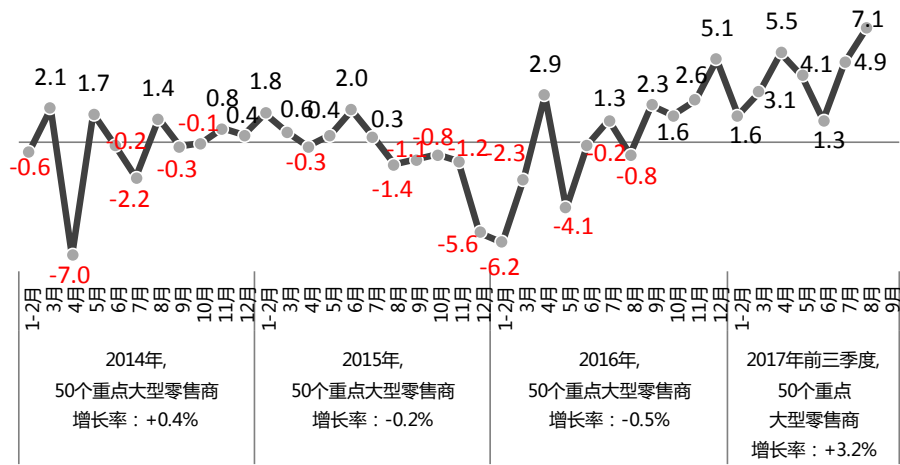
(1) 国内生产总值(GDP)增长率及社会消费品零售总额增长率



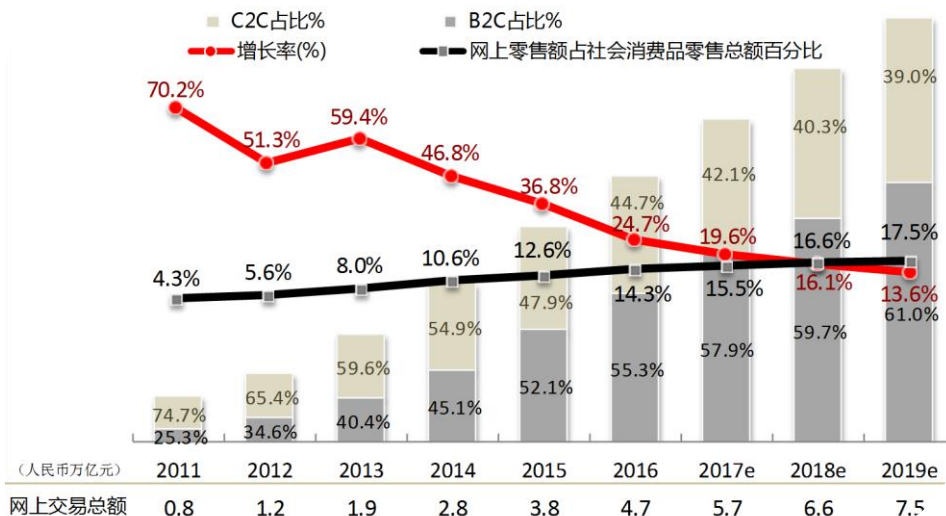
(2) 2017年前三季度居民消费价格指数(CPI)同比增长1.5%，食品CPI负增长1.7%，非食品CPI增长2.3%



(3) 2017年前三季度50家重点零售企业增长率：+3.2%



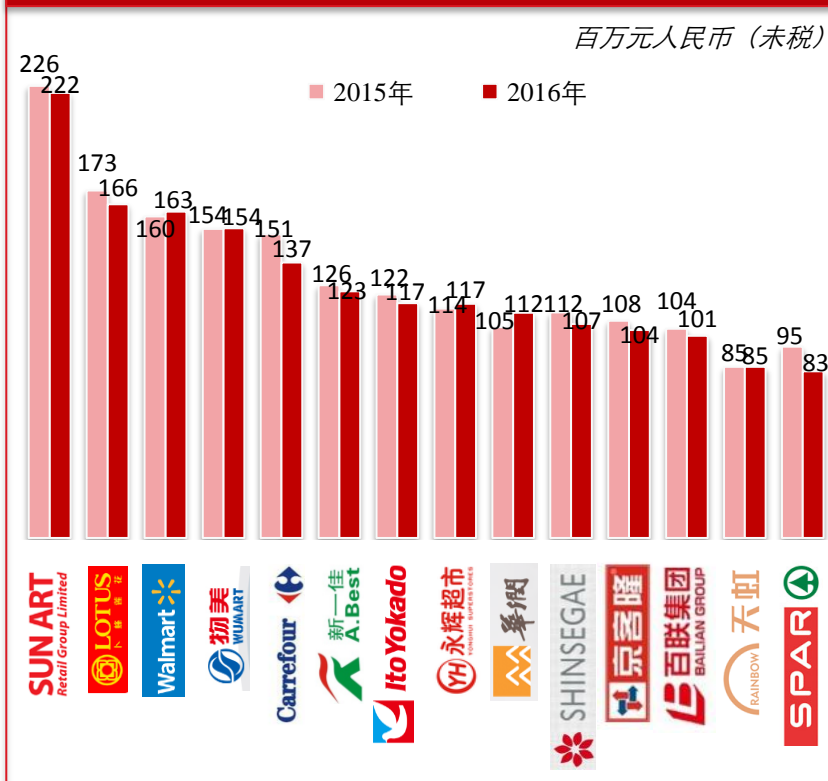
(4) 2017年前三季度实物商品网上零售额增长29.1%，占社会消费品零售总额的比重为14.0%



资料来源: 图表(1)、(2)来自中国国家统计局, 图表(3)来自中华全国信息中心, 图表(4)来自艾瑞咨询

# 中国领先的零售商

## 2015年及2016年大卖场行业平均单店销售额



## 2015年及2016年大卖场行业市场占有率



资料来源: 欧睿信息咨询公司

- (1) 2015年数据为实际表现结果, 2016年数字预估基于2016年半年度实际表现结果
- (2) 欧睿对于大卖场的定义是销售空间大于2,500平方米, 主要售卖食品、饮品、香烟以及其他家庭用品的零售店
- (3) 在欧睿的大卖场数据中: 沃尔玛包括沃尔玛(中国)投资有限公司及好又多超市连锁公司; 百联集团包括联华超市股份有限公司和华联吉买盛购物中心有限公司

# 中国领先的零售商

## 2015年及2016年中国前十大零售企业市场占有率

	2015年 市场占有率 (%)	2016年 市场占有率 (%)
阿里巴巴集团控股有限公司	6.3	7.5
京东集团	2.3	3.5
苏宁云商集团股份有限公司	1.0	1.2
华润集团	1.2	1.1
国美电器控股有限公司	0.9	0.9
高鑫零售有限公司	0.7	0.7
沃尔玛百货有限公司	0.7	0.5
唯品会	0.4	0.5
百联集团股份有限公司	0.4	0.4
永辉超市股份有限公司	0.3	0.3
<b>合计</b>	<b>14.2</b>	<b>16.6</b>

资料来源: 欧睿信息咨询公司

- (1) 2015年数据为实际表现结果, 2016年数字预估基于2016年半年度实际表现结果
- (2) 欧瑞关于零售的定义是指将新的或使用过的商品销售给普通公众用于个人或家庭消费。不包括销售机动车, 摩托车, 车辆零件的专门店及燃油, 同时也不含餐饮服务, 租赁和批发业(大宗交易)
- (3) 阿里巴巴数据仅包括天猫; 京东2016年数据含一号店; 沃尔玛百货有限公司包括沃尔玛(中国)投资有限公司及好又多超市连锁公司; 百联集团包括联华超市股份有限公司、华联吉买盛购物中心有限公司、上海百联集团股份有限公司、华联超市股份有限公司、上海友谊集团股份有限公司及上海三联(集团)股份有限公司

# SUN ART

Retail Group Limited

高鑫零售有限公司



1

经营环境

2

财务回顾

3

业务回顾



# 财务概览

截至9月30日 (百万元人民币)	2017	2016	变动
收入	79,030	77,319	+2.2%
毛利	18,689	18,058	+3.5%
毛利率	23.6%	23.4%	+0.2百分点
经营溢利 (息税前利润, EBIT)	3,843	3,133	+22.7%
经营溢利率	4.9%	4.1%	+0.8百分点
年内溢利	2,501	2,080	+20.2%
溢利率	3.2%	2.7%	+0.5百分点
本公司权益股东应占溢利	2,315	2,031	+14.0%
每股盈利 – 基本及摊薄 (人民币元) <sup>(1)</sup>	0.24	0.21	

(1) 每股基本及摊薄盈利乃根据于年内已发行普通股加权平均数9,539,704,700股计算



# SUN ART

Retail Group Limited

高鑫零售有限公司



1

经营环境

2

财务回顾

3

业务回顾



# 业务回顾 - 实体店业务

综合性大卖场

超级市场

Auchan 欧尚

大润发 RT-Mart

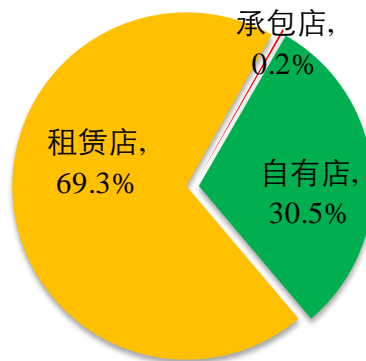


- 截至2017年9月30日止，集团在中国共有 **454** 家大卖场，遍布 **226**座城市，覆盖**29**个省、自治区及直辖市。
- 已确定 69个地点在未来三年开设综合性大卖场，其中66家在建。

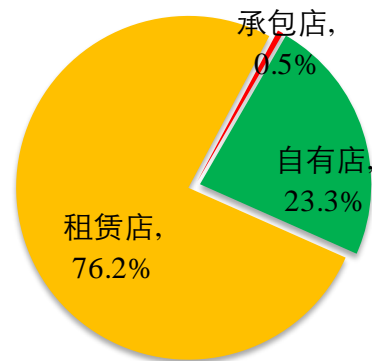


地区	综合大卖场数目 (截至2017年9月30日)			总建筑面积(平方米) (截至2017年9月30日)		
			总计			总计
华东	51	133	184	2,067,785	3,231,716	5,299,501
华北	5	42	47	151,064	1,045,298	1,196,362
东北	2	46	48	55,939	1,283,376	1,339,315
华南	5	77	82	124,523	1,882,442	2,006,965
华中	10	62	72	293,766	1,553,858	1,847,624
华西	5	16	21	223,839	377,795	601,634
合计	78	376	454	2,916,916	9,374,485	12,291,401

按总建筑面积分布



按店数分布



# 谢谢!

