



飛利浦 Grind & Brew 咖啡機

- 配備玻璃壺
- 內建咖啡研磨器
- 黑色和金屬
- 配備計時器



HD7762/00

好咖啡就從新鮮現磨的咖啡豆開始

唯一配備兩個豆槽的 Grind & Brew 咖啡機

內建研磨機的飛利浦 Grind & Brew 咖啡機，可提供現磨咖啡豆製作的美味咖啡。獨特的雙豆槽設計，任您隨心挑選兩種咖啡豆。計時器功能，讓您天天在新鮮的咖啡香氣中甦醒

出色的口感和香氣

- 內建磨豆器，隨時享用現磨咖啡豆的新鮮口感
- 新鮮咖啡豆雙豆槽，享受多樣化
- 香氣環繞設計使咖啡不斷循環，散發絕佳風味
- 香氣封存設計讓豆子在容器內常保新鮮風味

專為您量身打造

- 濃度選擇功能，可供調整喜好的咖啡濃度
- 研磨選擇功能旋鈕，製作出您最喜愛的咖啡口味
- 也適用於研磨咖啡
- 透過液晶顯示幕，輕鬆選擇咖啡設定
- 透過沖煮旋鈕輕鬆選擇咖啡設定


輕鬆體驗

- 讓您從新鮮咖啡香中甦醒的計時器功能
- 防滴漏設計，隨時隨地來一杯好咖啡
- 水位指示利於輕鬆加水

PHILIPS


焦點

內建磨豆器



在沖煮前立即研磨的新鮮咖啡豆，造就出香氣四溢的新鮮研磨咖啡。此款咖啡機具有錐形磨盤研磨器，提供堅持最佳口感的理想研磨顆粒大小。

新鮮咖啡豆雙豆槽



雙豆槽可存放兩種咖啡豆。任選欲沖煮的豆種：擇一選取，或兩者都選，創造專屬的混合口味。

濃度選擇




調整咖啡濃度：淡、中、濃。

輕鬆選擇設定



9 種研磨選擇，依據個人口味調配咖啡口感。選擇細磨，可萃出口味較重的咖啡，或選擇粗磨，享用清淡滑順的濾煮式咖啡。

研磨咖啡沖煮



您也可用研磨咖啡代替咖啡豆。研磨關閉功能可停用研磨器，您便能直接將磨好的咖啡粉加入濾網內。

香氣環繞設計



此款壺內智慧型對流出口，可使流入的咖啡均勻流過壺中，從第一杯到最後一杯都杯杯香醇。

自動保溫 120 分鐘



選擇您希望咖啡沖煮完畢後的保溫時間。您可以調整 10 分鐘至 2 小時的自動關機時間。

計時器



計時器能讓您天天在新鮮的咖啡香氣中醒來。備妥咖啡機，設定時間，就能在想要的時候沖煮好一壺新鮮咖啡。

水位指示



依照水位指示，方便又精確地替水箱加水。

規格

配件

- 內附：玻璃杯

永續性

- 沖煮耗電量：1000 W

重量和尺寸

- 產品尺寸 (寬 x 深 x 高): 212 x 277 x 440 mm
- 產品含包裝重量：6.2 kg
- 產品重量：4.6 kg

設計

- 顏色：黑色，銀色

技術規格

- 水鍋爐：0
- 電壓：110 V
- 頻率：50 Hz
- 沖煮一壺所需時間：10 分
- 水箱容量：8 - 12 杯
- 水箱容量：1.2 L
- 咖啡溫度：80 - 85 度

- 電線長度：0.85 m
- 幫浦壓力：無幫浦 Bar

產地

- 製造於：中國

外觀質感

- 水箱材質：塑膠
- 主體材質：不鏽鋼與塑膠

一般規格

- 咖啡飲品：滴漏式咖啡
- 適用於：整顆咖啡豆、研磨咖啡粉
- 自訂每份飲品：可調整咖啡濃度
- 容易清潔和保養：零件可用洗碗機清洗，可拆式濾網座
- 好用舒適：2 個咖啡豆槽，自動斷電，顯示器，防滴漏，水位指示
- 研磨設定：3
- 顯示幕類型：LCD

客戶服務

- 兩年保固：是



發行日期 2018-08-26

版本：31.3.1

EAN: 08 71010 37032 73

© 2018 Koninklijke Philips N.V.
所有權利均予保留。

規格若有變更恕不另行通知。商標為 Koninklijke Philips N.V. 或其個別所有者的財產。

www.philips.com