

发票合规查验客户端

操作手册

(V1.1 版)

百望股份有限公司

目 录

一 产品概述.....	4
二 准备工作.....	4
2.1 申请账号注册.....	4
2.2 系统访问.....	4
2.2.1 账号密码.....	4
2.2.2 系统登录.....	5
2.3 注意事项.....	5
三 发票合规查验系统.....	6
3.1 概要说明.....	6
3.1.1 扫描枪查验说明.....	6
3.1.2 高拍仪查验说明.....	6
3.1.3 发票管理说明.....	6
3.1.4 查验规则说明.....	6
3.2 首页.....	7
3.3 查验规则.....	7
3.3.1 销方黑名单.....	7
3.2.2 禁报商品.....	8
3.4 发票管理.....	9
3.4.1 全部发票.....	9
3.4.2 禁报销.....	9
3.4.3 已验发票.....	10
3.4.4 黑名单发票.....	10
3.4.5 空税号发票.....	11
3.5 查验方式.....	11
3.5.1 扫描枪查验.....	11
3.5.2 高拍仪查验.....	12
3.5.3 手工查验.....	12
3.6 查验结果.....	13
3.6.1 税局查验.....	13
3.6.2 重复查验.....	13
3.6.3 购方查验.....	14
3.6.4 禁报查验.....	14
3.6.5 黑名单查验.....	15
四 硬件产品.....	16
4.1 扫描枪.....	16
4.2 高拍仪.....	17
五 客户服务.....	18

一 产品概述

“发票合规查验系统”主要解决企业员工报销发票进行查验，通过与增值税查验平台和税局黑名单同步对接，解决企业财务人员收取（虚假发票、重复报销、无效发票、禁报发票、异常企业开具发票）等问题。

帮助财务人员做好进项发票风控预警工作，让企业遵循相关税务法规、监管，避免遭受法律制裁或监管处罚、造成重大财务损失或声誉损失的风险。

二 准备工作

2.1 申请账号注册

开通账号需要填写以下基础信息：

基础信息					
登录账号	渠道名称	企业名称	税号	联系人	联系方式

模板如下（可参照模板里的填写样例）：



发票合规查验导入
模板.xls

2.2 系统访问

2.2.1 账号密码

账号注册成功后，百望云会推送短信给用户，如图：



2.2.2 系统登录

点击“发票合规查验系统.exe”安装包，输入账号和密码，如图：



2.3 注意事项

运行环境支持：WinXP/Vista/Win7/Win8/Win10

三 发票合规查验系统

3.1 概要说明

3.1.1 扫描枪查验说明

通过 USB 接口免驱动，插入 PC 端电脑，实现扫描枪扫描发票二维码读取发票全票面信息，实现发票合规查验（虚假发票、重复报销、无效发票、禁报发票、异常企业开具发票）等问题。

3.1.2 高拍仪查验说明

通过安装高拍仪驱动程序，插入 PC 端电脑，实现高拍仪扫描发票全票面信息，实现发票合规查验（虚假发票、重复报销、无效发票、禁报发票、异常企业开具发票）等问题。

3.1.3 发票管理说明

可以对发票查验的结果进行分类查询管理，包括 5 种管理类型（分别是：全部发票、禁报销、已验发票、黑名单发票、空税号发票）；

搜索方式包括：发票代码、发票号码、购方名称、销方名称、开票日期等多种方式，支持发票查询结果批量导出、删除功能。

3.1.4 查验规则说明

销方黑名单：系统通过自动同步税局黑名单数据库，实现发票合规查验预警功能，可通过企业财务人员手动添加维护黑名单企业名称，还可通过搜索功能，判断黑名单企业。

禁报商品：通过财务人员自定义产品名称类别，过滤企业不允许报销的商品类别。

3.2 首页

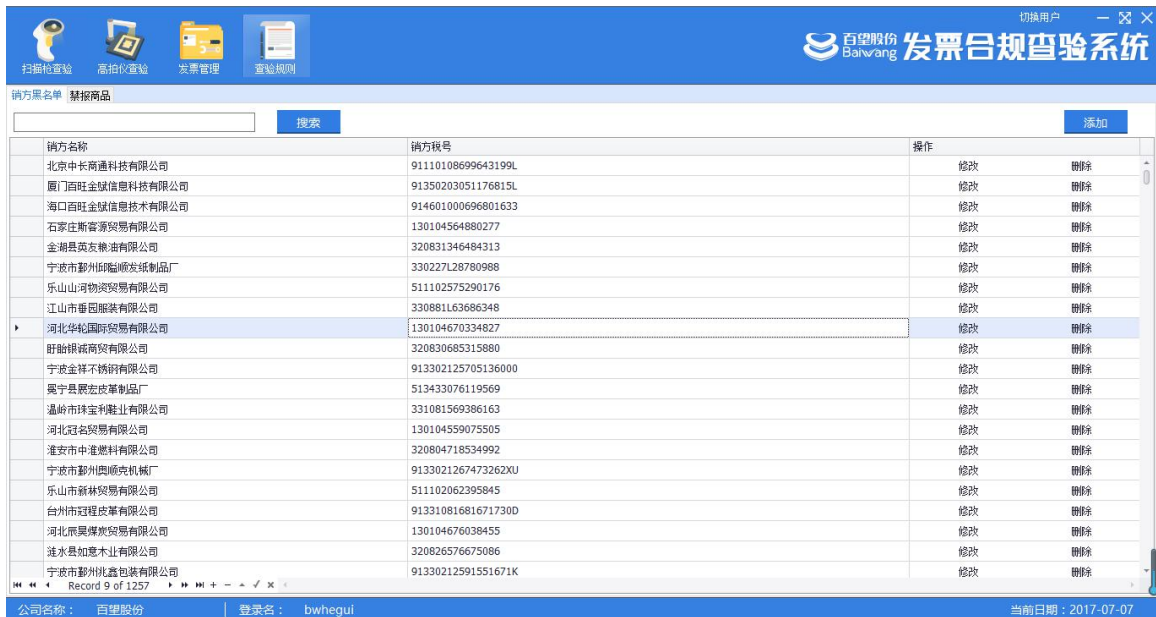
发票合规查验系统首页，包括扫描枪查验功能区、高拍仪查验功能区、发票管理功能区、发票规则功能区、手工查验功能区、查验状态、发票详情，如下图所示：



3.3 查验规则

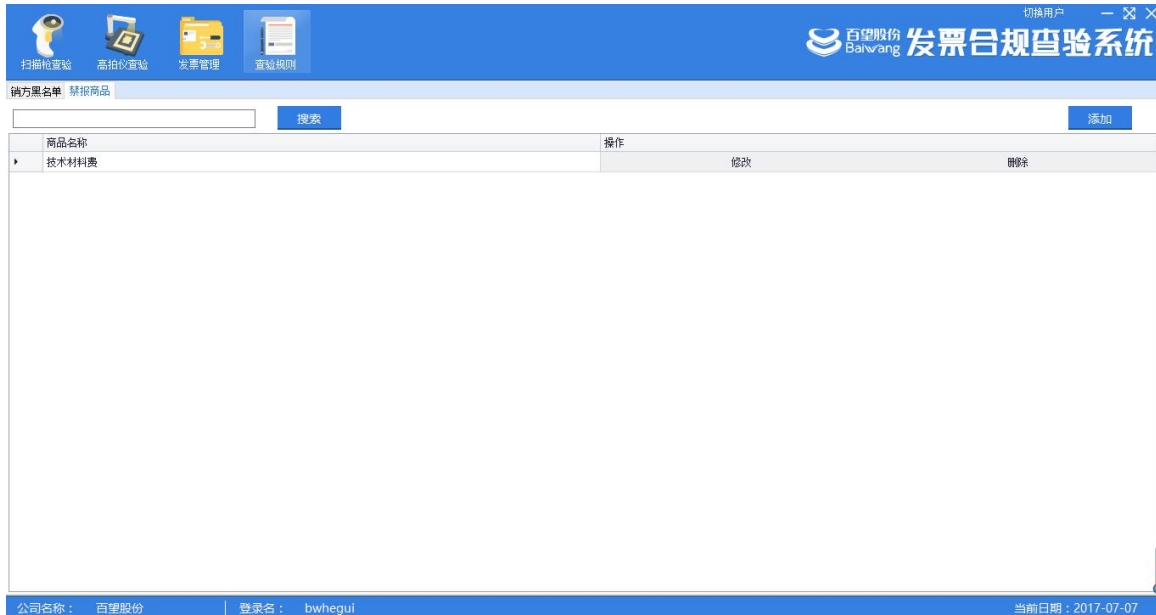
3.3.1 销方黑名单

系统需连接到互联网，首先登录发票合规查验系统。登录业务系统后，为实现销方黑名单查验功能，需财务人员对销方黑名单进行维护管理。系统显示界面如下：



3.2.2 禁报商品

实现禁报商品查验功能，需财务人员对禁报商品列表，进行维护管理。系统显示界面如下：



3.4 发票管理

3.4.1 全部发票

实现对已查验全部发票形成汇总报表,支持报表导出、发票删除、搜索功能。

如图:

<input type="checkbox"/>	查验日期	开票日期	发票代码	发票号码	购方名称	购方税号	销方名称	销方税号	金额	税额	价税合计
<input type="checkbox"/>	2017-07-07	20170428	3700164130	02032384	百望股份有限...	1101083398...	中孚信息股份...	9137000073...	85452.99	14527.01	99980.0
<input type="checkbox"/>	2017-07-03	20170427	1200162130	16670362	百望股份有限...	1101083398...	天津百望全球...	1201040552...	9433.96	566.04	10000.0
<input type="checkbox"/>	2017-07-03	20170427	1200162130	16670375	百望股份有限...	1101083398...	天津百望全球...	1201040552...	9433.96	566.04	10000.0

3.4.2 禁报销

实现对已查验禁报发票形成汇总报表、支持报表导出、发票删除、搜索功能。

如图:

<input type="checkbox"/>	查验日期	开票日期	发票代码	发票号码	购方名称	购方税号	销方名称	销方税号	金额	税额	价税合计
--------------------------	------	------	------	------	------	------	------	------	----	----	------

3.4.3 已验发票

实现对已查验过的发票形成汇总报表,支持报表导出、发票删除、搜索功能。

如图：

The screenshot shows the '发票合规查验系统' (Invoice Compliance Verification System) interface. The left sidebar has a menu with '全部发票(3)', '禁报销(0)', '已验发票(3)', '黑名单发票(0)', and '空税号发票(0)'. The main area displays a table of verified invoices with columns for '查验日期', '开票日期', '发票代码', '发票号码', '购方名称', '购方税号', '销方名称', '销方税号', '金额', '税额', and '价税合计'. The table contains three rows of data. Below the table, there are '删除' and '导出' buttons, a '每页显示 30 条' dropdown, and pagination controls showing '当前: 第1页 / 共1页'. The footer shows '公司名称: 百望股份', '登录名: bwhegui', and '当前日期: 2017-07-07'.

<input type="checkbox"/>	查验日期	开票日期	发票代码	发票号码	购方名称	购方税号	销方名称	销方税号	金额	税额	价税合计
<input type="checkbox"/>	2017-07-07	20170428	3700164130	02032384	百望股份有限...	1101083398...	中孚信息股份...	9137000073...	85452.99	14527.01	99980.0
<input type="checkbox"/>	2017-07-03	20170427	1200162130	16670362	百望股份有限...	1101083398...	天津百望全斌...	1201040552...	9433.96	566.04	10000.0
<input type="checkbox"/>	2017-07-03	20170427	1200162130	16670375	百望股份有限...	1101083398...	天津百望全斌...	1201040552...	9433.96	566.04	10000.0

3.4.4 黑名单发票

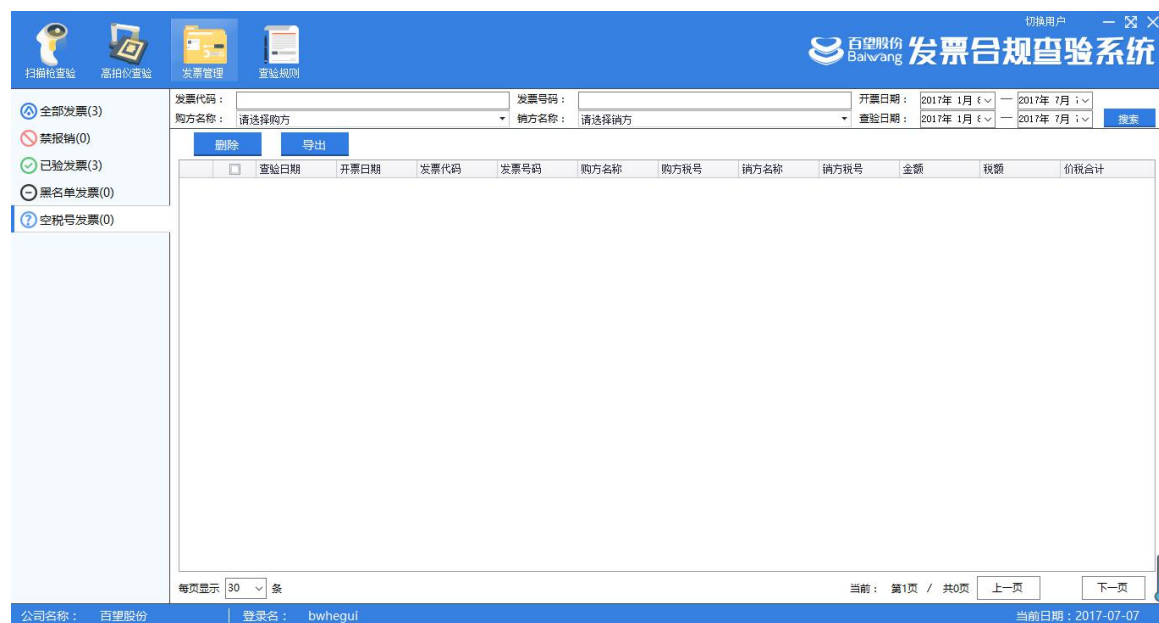
实现对已查验黑名单发票形成汇总报表,支持报表导出、发票删除、搜索功能。

如图：

The screenshot shows the same '发票合规查验系统' interface, but the '黑名单发票(0)' option is selected in the sidebar. The main table is currently empty. The search filters, '删除' and '导出' buttons, and pagination controls are visible. The footer information remains the same: '公司名称: 百望股份', '登录名: bwhegui', and '当前日期: 2017-07-07'.

3.4.5 空税号发票

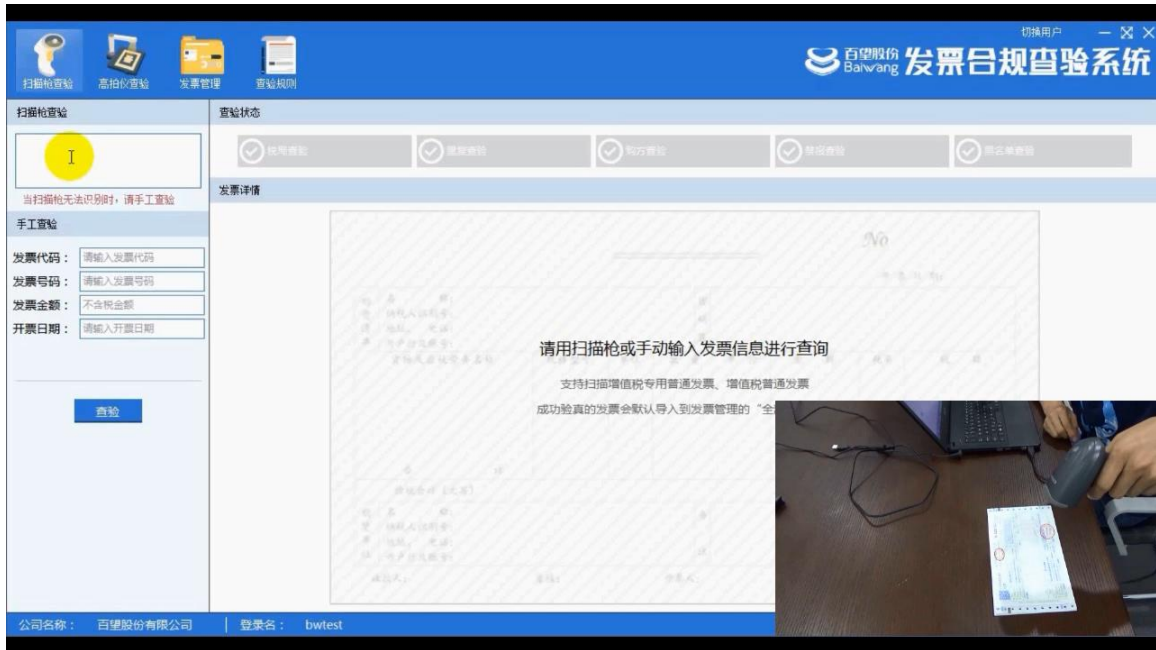
实现对已查验空税号发票形成汇总报表，支持报表导出、发票删除、搜索功能。如图：



3.5 查验方式

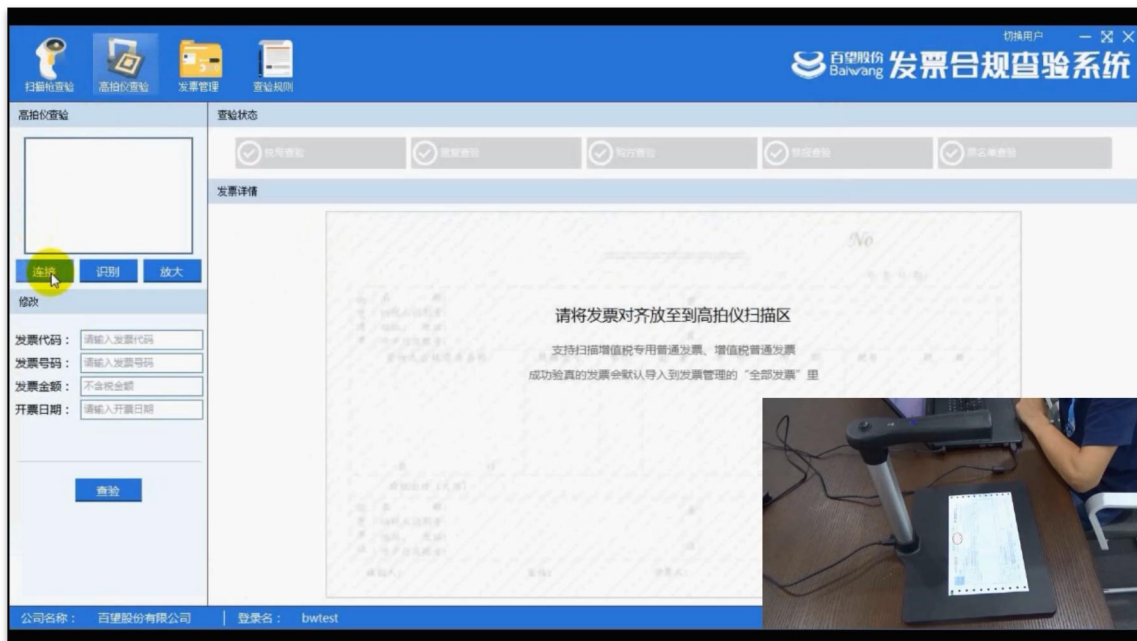
3.5.1 扫描枪查验

通过扫描枪识别增值税专普票二维码，读取全票面信息。如图：



3.5.2 高拍仪查验

通过高拍仪扫描全票面，读取信息。如图：



3.5.3 手工查验

手工输入发票代码、发票号码、发票金额、开票日期查验。如图：

The screenshot shows the Baiwang Invoice Compliance Verification System interface. The top navigation bar includes icons for '扫描枪查验' (Barcode Verification), '高拍仪查验' (High-speed Camera Verification), '发票管理' (Invoice Management), and '查验规则' (Verification Rules). The main header displays the Baiwang logo and the system name '发票合规查验系统'. The '扫描枪查验' section contains a prompt: '扫描枪输入时, 请保持光标在输入框中!' and a note: '当扫描枪无法识别时, 请手工查验'. The '手工查验' section shows input fields for '发票代码: 3700164130', '发票号码: 02032384', '发票金额: 85452.99', and '开票日期: 2017-04-28', with a '查验' button below. The '查验状态' bar shows '税局查验' (Tax Bureau Verification) as successful (green checkmark), while '重复查验' (Repeat Verification) is failed (red X) with the note '2017-07-07已查验过'. Other statuses like '购方查验', '禁报查验', and '黑名单查验' are all successful. The '发票详情' section displays a '山东增值税专用发票' (Shandong Value-added Tax Special Invoice) for '百望股份有限公司' (Baiwang Co., Ltd.) with a total amount of ¥99980.00. The invoice details include a table of items: SIM KEY (2000 units, ¥34.18803418), 中华SIM型密码卡管理系统V1.0 (2000 units, ¥7.43589743), SIM型智能密码卡专用读卡器 (10 units, ¥128.20512820), and 中华SIM型密码卡管理系统V1.0 (10 units, ¥92.30769230). The total amount is ¥85452.99, and the tax amount is ¥14527.01. The '购方' (Buyer) information is '中华信息股份有限公司' (Zhonghua Information Co., Ltd.) with address '济南市高新区新站大街1166号奥盛大厦2号楼15-16层' and phone '0531-66590100'.

3.6 查验结果

3.6.1 税局查验

证明发票已经通过增值税发票查验平台审核，发票为真。如图：

This screenshot is identical to the one above, but the '重复查验' (Repeat Verification) status is highlighted with a red box. The status bar shows '税局查验' as successful (green checkmark), '重复查验' as failed (red X) with the note '2017-07-07已查验过', and other statuses as successful. The invoice details and '购方' information remain the same as in the previous screenshot.

3.6.2 重复查验

说明发票已经进行第二次扫描查验或多次，有可能属于重复报销发票。如图：

百望股份 Baiwang 发票合规查验系统

扫描枪查验 高拍仪查验 发票管理 查验规则

扫描枪输入时，请保持光标在输入框中！

当前设备无法识别时，请手工查验

手工查验

发票代码：3700164130 发票号码：02032384 开票日期：2017-04-28

发票金额：85452.99

开票日期：2017-04-28

查验

查验状态

税局查验 重复查验 2017-07-07已查验过 购方查验 禁报查验 黑名单查验

发票详情

山东增值税专用发票

发票代码：3700164130 发票号码：02032384 开票日期：2017年04月28日

名称：百望股份有限公司	纳税人识别号：110108339805094	地址、电话：北京市海淀区马连洼竹园住宅小区综合楼7层713 010-84782665	开户行及账号：中国建设银行北京苏州桥支行 11001079800053014887	密 码 区						
货物或应税劳务、服务名称				规格型号	单位	数量	单价	金额	税率	税额
SIM KEY										
中孚SIM型密码卡管理系统V1.0					套	2000	34.18803418	68376.07	17%	11623.93
SIM型智能密码卡专用读卡器					套	10	128.20512820	1282.05	17%	217.95
中孚SIM型密码卡管理系统V1.0					套	10	92.30769230	923.08	17%	156.92
价格合计(大写)								玖万玖仟玖佰捌拾元整	(小写)	¥99980.00
名称：中孚信息股份有限公司	纳税人识别号：913700007357889006	地址、电话：济南市高新区新站大街1166号奥盛大厦2号楼15-16层 0531-66590100	开户行及账号：齐鲁银行济南高新支行 000000731003100004620	备 注						

公司名称：百望股份 登录名：bwhegui 当前日期：2017-07-09

3.6.3 购方查验

核对发票购方抬头信息，是否有空税号出现。如图：

百望股份 Baiwang 发票合规查验系统

扫描枪查验 高拍仪查验 发票管理 查验规则

扫描枪输入时，请保持光标在输入框中！

当前设备无法识别时，请手工查验

手工查验

发票代码：3700164130 发票号码：02032384 开票日期：2017-04-28

发票金额：85452.99

开票日期：2017-04-28

查验

查验状态

税局查验 重复查验 2017-07-07已查验过 购方查验 禁报查验 黑名单查验

发票详情

山东增值税专用发票

发票代码：3700164130 发票号码：02032384 开票日期：2017年04月28日

名称：百望股份有限公司	纳税人识别号：110108339805094	地址、电话：北京市海淀区马连洼竹园住宅小区综合楼7层713 010-84782665	开户行及账号：中国建设银行北京苏州桥支行 11001079800053014887	密 码 区						
货物或应税劳务、服务名称				规格型号	单位	数量	单价	金额	税率	税额
SIM KEY										
中孚SIM型密码卡管理系统V1.0					套	2000	34.18803418	68376.07	17%	11623.93
SIM型智能密码卡专用读卡器					套	10	128.20512820	1282.05	17%	217.95
中孚SIM型密码卡管理系统V1.0					套	10	92.30769230	923.08	17%	156.92
价格合计(大写)								玖万玖仟玖佰捌拾元整	(小写)	¥99980.00
名称：中孚信息股份有限公司	纳税人识别号：913700007357889006	地址、电话：济南市高新区新站大街1166号奥盛大厦2号楼15-16层 0531-66590100	开户行及账号：齐鲁银行济南高新支行 000000731003100004620	备 注						

公司名称：百望股份 登录名：bwhegui 当前日期：2017-07-09

3.6.4 禁报查验

结合查验规则，查询发票是否属于公司禁止报销的产品。如图：

百望股份 Baiwang 发票合规查验系统

扫描枪查验 高拍仪查验 发票管理 查验规则

扫描枪查验 扫描枪输入时，请保持光标在输入框中！
当扫描枪无法识别时，请手工查验

手工查验
 发票代码：3700164130
 发票号码：02032384
 发票金额：85452.99
 开票日期：2017-04-28
 查验

查验状态
 税局查验 重复查验 2017-07-07 已查验过 购方查验 禁报查验 黑名单查验

发票详情
 山东增值税专用发票
 发票代码：3700164130 发票号码：02032384 开票日期：2017年04月28日

名称：百望股份有限公司	纳税人识别号：110108339805094	地址、电话：北京市海淀区马连洼竹园住宅小区综合楼7层713 010-84782665	开户行及账号：中国建设银行北京苏州桥支行 11001079800053014887	密 码 区			
货物或应税劳务、服务名称	规格型号	单位	数量	单价	金额	税率	税额
SIM KEY		套	2000	34.18803418	68376.07	17%	11623.93
中孚SIM型密码卡管理系统V1.0		套	2000	7.43589743	14871.79	17%	2528.21
SIM型智能密码卡专用读卡器		套	10	128.20512820	1282.05	17%	217.95
中孚SIM型密码卡管理系统V1.0		套	10	92.30769230	923.08	17%	156.92
价格合计(大写)					玖万玖仟玖佰捌拾元整	(小写)	¥99980.00
名称：中孚信息股份有限公司	纳税人识别号：913700007357889006	地址、电话：济南市高新区新站大街1166号奥盛大厦2号楼15-16层 0531-66590100	开户行及账号：齐鲁银行济南高新支行 000000731003100004620	备 注			

公司名称：百望股份 登录名：bwhegui 当前日期：2017-07-09

3.6.5 黑名单查验

通过后台与税局黑名单数据同步，查验收取的发票是否存在虚假发票危险。如图：

百望股份 Baiwang 发票合规查验系统

扫描枪查验 高拍仪查验 发票管理 查验规则

扫描枪查验 扫描枪输入时，请保持光标在输入框中！
当扫描枪无法识别时，请手工查验

手工查验
 发票代码：3700164130
 发票号码：02032384
 发票金额：85452.99
 开票日期：2017-04-28
 查验

查验状态
 税局查验 重复查验 2017-07-07 已查验过 购方查验 禁报查验 黑名单查验

发票详情
 山东增值税专用发票
 发票代码：3700164130 发票号码：02032384 开票日期：2017年04月28日

名称：百望股份有限公司	纳税人识别号：110108339805094	地址、电话：北京市海淀区马连洼竹园住宅小区综合楼7层713 010-84782665	开户行及账号：中国建设银行北京苏州桥支行 11001079800053014887	密 码 区			
货物或应税劳务、服务名称	规格型号	单位	数量	单价	金额	税率	税额
SIM KEY		套	2000	34.18803418	68376.07	17%	11623.93
中孚SIM型密码卡管理系统V1.0		套	2000	7.43589743	14871.79	17%	2528.21
SIM型智能密码卡专用读卡器		套	10	128.20512820	1282.05	17%	217.95
中孚SIM型密码卡管理系统V1.0		套	10	92.30769230	923.08	17%	156.92
价格合计(大写)					玖万玖仟玖佰捌拾元整	(小写)	¥99980.00
名称：中孚信息股份有限公司	纳税人识别号：913700007357889006	地址、电话：济南市高新区新站大街1166号奥盛大厦2号楼15-16层 0531-66590100	开户行及账号：齐鲁银行济南高新支行 000000731003100004620	备 注			

公司名称：百望股份 登录名：bwhegui 当前日期：2017-07-09

四 硬件产品

4.1 扫描枪

MINDEO
MINDEO

通用型手持影像式扫描器

MD6088



- 符合人体工程学的外壳设计，重量轻，握感舒适
- 支持纸质条码、电子屏幕条码的识读
- 支持直接输出二维条码内的中文字符
- 即插即用的接口设计，可快速与其他主机设备配合使用
- 采用影像式自动感应技术，可在免持与手持两种模式之间自由切换
- 智能的白色辅助光照、柔和的绿色瞄准指示方块，带来舒适的扫描体验



NLS-HR21

手持式条码扫描器

- ◆ 性能卓越
- ◆ 外观精美
- ◆ 性价比高
- ◆ 坚固耐用



产品特点:

- **性能卓越 卓越从“芯”开始**
集成了新大陆自主核心解码芯片技术，无论是传统打印条码还是屏幕条码，无论是高密度条码、大数据量条码以及各类弯曲码都能轻松应对。
- **外观精美 精美从“时尚”开始**
符合人体工学设计原理的设计，保证了高度作业中的舒适度，同时外观小巧轻便，时尚精美，符合当下020时代的审美需求，在满足客户功能性需求的同时可起到锦上添花的美化效果。
- **价格实惠 实惠从“集成”开始**
高度集成的硬件设计，使得客户可以获取优秀的识读二维条码的功能。
- **坚固耐用 耐用从“技术”开始**
硬件采用高度集成的设计方案，无任何多余的可移动性元器件，同时结构设计具备IP42防护等级，1.2米防跌落高度，全方位保障产品坚固耐用。
- **绿色低功耗**
采用自主NLDC核心技术，大大降低运行功耗，延长设备使用寿命。

应用场景:

可应用于020支付，020卡券核销，珠宝首饰和连锁百货的进销存管理，银行和证券的票务管理以及自动化办公管理。

4.2 高拍仪

等待更新

五 客户服务

为便于用户在使用发票合规查验软件中遇到困难或者问题时可以及时得到指导和协助，租户可以通过百望云官网 www.baiwang.com 帮助中心获取相关资料。

登陆百望云官网，网址：www.baiwang.com，点击进入“支持与帮助”的“文档中心”



百望云平台对问题、操作文档、产品介绍文档等做了相应分类，点击即可进入了解相关内容

百望云平台相关文档如不能解决的相关问题，可以发邮件给百望工作人员，邮件地址：bwcloud@baiwang.com，工作人员会在 24 小时内回复您的问题，也可拨打客服热线 [400-851-2366-2](tel:400-851-2366-2) 咨询联系，感谢您的使用。