

意大利都灵理工大学 中国新生指南

2009版

**Guide for New Chinese Students
at Politecnico di Torino**



都灵理工大学中国学生学者联谊会
Chinese Students and Scholars Association of Politecnico di Torino

官方论坛

<http://www.cssui.org/bbs/ShowForum.asp?ForumID=40>

本指南在线版

<http://tinyurl.com/PoliCN>

还可联系人人网“都灵理工”帐号

[都灵理工新生指南2009版](#) > [封面](#) >

版权声明及版本记录

版权声明

都灵理工大学中国学生学者联谊会（Chinese Students and Scholars Association of Politecnico di Torino, 简称CSSA.POLITO）拥有对本手册的完全著作权。

许可协议



本作品采用[知识共享署名-非商业性使用-相同方式共享 2.5 中国大陆许可协议](#)进行许可。

免责声明

本手册由都灵理工大学中国学生学者联谊会组织人员编写和更新。我们尽最大努力保证其中信息的准确，但都灵理工大学中国学生学者联谊会和本手册的编写人对手册中的内容错误、更改及疏漏不负责任。

版本更新及编写人员名单

2009版：柯璠、朱令锴、姜立健

2008版：朱令锴、高云峰、席治夏、陈兆翔

2007版：陈兆翔、刘国良

[都灵理工新生指南2009版](#) > [新生指南](#) >

1 经济援助（EDISU及其它）

1.1 EDISU

对来都灵读书的同学，EDISU Piemonte均提供一揽子经济援助，对于没有奖学金的同学是不小的帮助。本部分内容根据2008年情况总结。

EDISU是Ente Regionale per il Diritto allo Studio Universitario的简称，直译是提供学习权利的团体，可以理解成给大学生提供补助的机构；EDISU Piemonte即都灵所属的皮埃蒙特大区的EDISU机构。

EDISU提供下列补贴项目：

- 1) 住房补贴：提供一年期的住房；如果没有足够床位则给予1600欧左右的现金补贴
- 2) 助学金补贴（BORSIA DI STUDIO）：总共约2800欧的现金补贴，分两期发放，第一期12月底圣诞节时发，约350欧，第二期6月中发，约2450欧，但必须提供已通过20个学分的证明。
- 3) 食堂饭卡：在食堂用餐费用的减免，有饭卡全餐/半餐费用2.2欧/1.4欧，无饭卡全餐/半餐费用约7欧/5欧（具体不知，没吃过）
- 4) PLUS奖学金：针对家庭情况较好但是学习优异的学生提供，均分要求达到27分以上。相对而言PLUS的奖学金额度较低。（08年信息）

申请资格：没有奖学金的同学可以申请所有项目，有奖学金的同学只能申请第3项饭卡。

申请成功率：饭卡一般都能申请到，但前两项不能完全保证（07、08届去年都灵理工的基本都拿到）

申请截止日期：住房补贴办理截止日期是9月10日，助学金补贴申请截止日期是10月1日，饭卡随时都可以办。（08年信息）

补助有效期：前两项有效期是一年，第二次申请在次年7月1日开始，如果你拿到了35个学分并且平均分在24分以上，可以直接续前一年的补助。否则需要重新申请。饭卡办好后一直有效。

需要材料：需要的是证明你年收入的材料，包括：

- 公证：家庭成员证明（并翻译成意大利语）（一般是亲子关系证明）
- 公证：家庭收入证明（并翻译成意大利语）（一般是父母双方的年收入证明）
- 公证：家庭财产证明（并翻译成意大利语）（一般是房产证明）（08年信息：以前提过的银行存款证明据说不用办）
- 双认证：上述三个公证的外交部认证和意大利使馆认证

如果你准备时间实在紧迫，不足以办完双认证的话，可以只在国内办公证，过来以后去米兰领事馆办理外交部认证。加急的话当天就好，50-100欧一份；不加急的话需要一周，20欧一份。但这样做完单认证的文件不一定能用：EDISU官方文件说明是只承认外交部和领事馆双认证的公证件，但具体办理时也有单认证就能凑活着用的情况，这中间到底怎么个暧昧法就不知道了。总之建议能在国内弄好就在国内弄好，尤其是申请住房和助学金的同学。上面的材料是对20多岁的学生而言的，如果你已经结婚或者有其他问题，可以查询EDISU的相关通知（EDISU奖学金09-10年的政策电子版：[链接](#)）

办理过程请见[4 最初生存指南](#)的4.8节。

下面是一些补充（因篇幅所限，不列入新生指南打印版）：

1.1.1 米兰领馆办理具体事项（来自谢芬同学）

在介绍这边去中国驻米兰领事馆办理认证之前，个人觉得能在国内办就在国内办好。毕竟跑到米兰去挺麻烦的。

参考：米兰领事馆里关于公证认证说明，准备材料（[链接](#)）

我办理的是亲属关系，家庭收入，房产证的大使馆的单认证。当时3份材料已经在国内通过了外交部领事司的单认证（证明公证员的公证有效），而北京三里屯意大利大使馆因为我材料翻译有问题而没接受。这边领事馆和大使馆作用一样，主要证明意大利语翻译无误。

准备材料：材料原件及2份复印件，居留护照原件及复印件，填写好的公证申请表（排队前先在窗口拿张填好）

收费：单认证一份20欧元，领取材料时交钱

时间：一个星期（正常时间，未加急的）

上班时间: 每周一、二、三、四, 上午9: 00至12: 00

地址: Via Benaco n 4, Milano

可乘火车到米兰中心火车站下车, 然后乘3号线地铁(黄线地铁)到LODI T.I.B.B站下车, 出地铁口, 附近有一个报亭(P.le Lodi), 过一个铁路桥(corso Lodi), 约走100米, 第一个路口向右拐, 就可以看到总领馆。

备注: 领事馆办公时间只在上午, 排队的人比较多, 最好早点去。

窗口工作人员会查阅你材料的原件, 但只接受两份复印件, 然后给你一张材料收单。

材料收单上写明领取材料时间, 可以让他人代领, 取材料时候付费。

你拿回的材料只是在每份材料复印件后多附了张certificato(证明)的纸, 证明材料意大利翻译和中文原文匹配, 上面有米兰总领事馆的章和签名。

我看复印件和他们给的证明原件不搭, 回去后处理了下, 把那张证明贴到自己公证书原件里面了。

带着通过双认证的公证书材料, 去都灵的Prefettura Torino办理交税事宜。

收费: 每份材料14.62印花税, 此外无另外收费。

办公时间: 星期二-星期四 9:00-13:00

地址: piazza castello 199

备注: 把烟草店买的印花税和材料一起给工作人员就好, 他帮你贴好就行了。

但是又据说今年米兰领馆不办双认证了, 所以建议大家还是在来之前就办好比较妥善。

1.1.2 有关米兰领馆认证的补充

080914 来自朱世超的补充: “我问过caf他们说可以米兰的中国使馆认证, 学校网页的说明不够准确, 就是只有米兰领馆的认证就可以。caf的老太太是这么说的, 需要再确认一下。”(以上属实的话, 可以在国内只办公证, 过来后去米兰使馆办单认证即可, 但目前保险起见最好还是在国内办好)

080921 来自致远的补充: “(双认证部分都可以在国外办理么?) 今年不可以, 我同学去edisu和米兰领事馆问过了。”

080929 来自铅笔04的补充(原帖5楼): “今年要房产, 而且, 据说不能超过100平米。也不知道是不是, 反正, 要求是越来越苛刻了。”

1.1.3 都灵理工大三的同学如何申请研究生的EDISU奖学金(来自邱尚文日志)

一、对于都灵理工大三的同学, 如果想申请研究生的EDISU奖学金, 分为两大种情况:

(1)能够在10月份及时毕业的同学, 仅需申请"研究生第一年的奖学金", 具体分为以下两类(见政策第30页):

- 1.想要申请住在EDISU提供的宿舍的同学, 需于2009年9月10日之前提交材料、办理手续;
- 2.不想申请住在EDISU提供的宿舍的同学, 仅需于2009年10月2日之前办理。

(2)不能在10月份及时毕业的同学, 需要申请"第七学期+研究生第一年的奖学金", 具体分为以下四类(见政策第33页):

- 1.申请第七学期住在EDISU的宿舍+申请研究生阶段住在EDISU的宿舍:8月10日截止
- 2.申请第七学期住在EDISU的宿舍+不申请研究生阶段住在EDISU的宿舍:8月10日截止
- 3.不申请第七学期住在EDISU的宿舍+申请研究生阶段住在EDISU的宿舍:9月10日截止
- 4.不申请第七学期住在EDISU的宿舍+不申请研究生阶段住在EDISU的宿舍:10月2日截止

二、7月1日即可开始申请

三、由于"非欧盟的身份+家庭成员的收入不在意大利", 同学们需要亲自到EDISU的办公室办理。地址为:Corso Raffaello 20/D

开门时间:周一、周五:9:00-11:00 周二、周三、周四:9:00-11:00;13:30-15:00

四、新出的BORSAPLUS类奖学金与一般EDISU奖学金仅可申请其中之一, 而BORSAPLUS 一般是为因家庭收入较高而无法申请一般EDISU奖学金、却有优异成绩的同学准备。

1.2 奖学金

本科和硕士均可在申请都灵理工时申请学校的奖学金，额度请见官方说明，一般是10000欧每年（税前），扣税之后每月发768欧。

需要注意的是，申到奖学金的同学需要在国内办理避免双重征税的证明，具体请见学校通知。不办的话拿到手的奖学金会变少。

1.3 学费减免

按2008年规定，每位同学都要交1700欧的学费，其中入学时需付397欧作为注册费，次年六月再付一次把剩下的付清。

注册费付过以后，在次年二月份之前可以申请学费减免，有奖学金的同学办理ISEE后可以在线申请减免至128欧，无奖学金的同学申请EDISU以后可以减免至17欧，已交多出的部分以后会退。（数字不一定精确）

1.4 学习材料补助的申请以及使用情况（来自董煜同学校内日志）

首先说说这个奖学金排名情况

公式是这样的——学分*考试成绩/你入学的年数（年数半年=0.5）

因此根据公式提示，就是说你在越短的时间修的学分越多，成绩越高，排名也就越靠前（越早申请越划算）

而且第一年申请有1500，第二年1000，第三年申请只有500（第一年不知道没申请，少了500块啊，50张亲爱的毛主席就这样没了，悔的肠子都断了，可以买多少东西啊）

这个公式典型就是给四学期专业的同学量身定做的，所以四学期专业的同学排名都比较靠前，我算了一下咱们第一工程学院的，目前每门满分，学科全过，才能1700分，汗，估计这个都看不到排名~~~~心都碎了，不过好在大家在要求内，因此也没什么好说的。

下面来说说这个材料奖学金（编者：即学习材料补助）使用事项：

1.材料奖学金是每年报销500块，现在得到的消息是每年9月份即可启动下一年的报销费用

2.报销基金启动时间是5月22号以后，因此拿到钱的同学不要太兴奋现在就去买东西，买了是报不了的。

3.5月6号-20号大家一定要记住去确认你的材料奖学金，如果过了这段时间，没有去确认，那么视为自动放弃，那么名额会自动下放到待定同学的排名上，所以大家切记！

4.报销范围：电脑，学习移动设备（apple 电脑可以报，我的理解就是itouch，ipod之类的东西不在报销范围之内），书籍本子，学习CD,公交车票（貌似火车票也在内，但是回家机票坚决不报销）单反相机也可以报 具体好像可以查询相关文件

5.买东西的时候要问店员要发票，不是收据，现在得到的消息是发票可以报销，如果哪个同学收据也能报了，记得说一声，谢了

1.5 其他问题

问：什么是ISEE？

答：ISEE是Indicatore della Situazione Economica Equivalente的缩写，大概可以翻译成标准经济地位指数，可以理解成个人经济状况的统一评判标准。EDISU使用这个指数决定发放补助的优先级，一般来说分数只要不太高都可以申请补助。

问：学校的学生卡和EDISU饭卡有什么关系，哪个先办？

答：逻辑上两者是相互独立的，学生卡是学生个人的身份证明卡，EDISU饭卡是食堂费用减免的证明。不过在食堂吃饭时收银员会请你出示学生卡，然后照着输入你的学号，如果EDISU数据库中有相应信息就按减免费用收费，这样大家习惯上就把学生卡当成饭卡了。实际上所谓的“饭卡”不是学生卡，而是EDISU食堂费用减免的“信息”，学生卡只是信息载体而已。

[都灵理工新生指南2009版](#) > [新生指南](#) >

2 行前准备

本章说明在获得录取通知书之后、出发之前应准备的事项

2.1 材料

2.1.1 签证与机票

签证是第一重要的，相关事宜请仔细阅读学校相关通知。

考虑飞过来之后会有一段适应期，建议预订在学校规定注册日期之前一周左右抵达都灵的机票，一般在九月一日左右抵达为宜。机票一般需要提前一至两个月预订。

2.1.2 公证认证

不管有没有奖学金，都最好办理以下材料，这样过来以后可以申请或多或少的补助（详情请见[经济援助](#)一章）：

- 公证：家庭成员证明（并翻译成意大利语）（一般是亲子关系证明）
- 公证：家庭收入证明（并翻译成意大利语）（一般是父母双方的年收入证明）
- 公证：家庭财产证明（并翻译成意大利语）（一般是房产证明）
- 双认证：上述三个公证的外交部认证和意大利使馆认证

2.2 临时住处

过来以后的住处，有几个选择：

一是先订一周左右的青年旅馆/旅店，然后再在外找房。青年旅馆的预订网站在[这里](#)，另外学校发的通知里会介绍一些旅馆信息。本手册后面的部分专门有一节介绍如何[在外找房](#)，**但对找房的困难请先做好心理准备**。另外请注意，签证时旅馆预订单不能作为签证的住房证明使用（08届、09届经验）。

二是联系学校的宿舍

三是联系往届在此的同学，尝试寻求合租

2.3 现金

临时前应该准备多少欧元现金呢？有奖学金的同学要特别注意，因为根据去年的经验，11月底才会发奖学金，这样从9月初到11月底，你需要准备维持三个月生活的现金。

相对于国内而言，都灵的物价很高，请做好心理准备。租房一个月大概在200欧至300欧，但一般需要预付一两个月的押金。如果是学生宿舍可能更贵（07届 Borsellino的单人房是一个月420欧），但可能不需要押金，这样住房三个月大概需要1200欧。食物方面自己做一个月需要100-150欧，在 EDISU食堂吃也差不多，全餐2.2欧，半餐1.4欧，三个月大约是400欧。此外最初的一系列手续、费用总共加起来大约需要700欧的样子。

上面各项总共加起来大约是2300欧，再加上刚开始不可避免的冤枉钱和以备不时之需的备份钱，建议携带约3000欧的现金/旅行支票。

2.4 行李

可以参考这份[建议携带物品列表](#)来准备，其中需要注意的有特别说明。

另外在临行前，最好把临时住处、[学校](#)和[校内](#)的地图打印出来（推荐使用Google Map），这样就算迷路了也好问人。

[都灵理工新生指南2009版](#) > [新生指南](#) >

3 到达都灵

这一章介绍你的飞机降落后，怎样到达都灵市区的临时住处。2009年学联按地区**安排了接机** ([通知链接](#))，因此顺利的话你不需要这一章的内容；但为了以防万一或者不走运没有人给你接机，建议你阅读本章。

3.1 从都灵机场到都灵市内

3.1.1 机场巴士

Sadem运营的机场巴士：



(图：Sadem的LOGO)

在都灵Caselle国际机场可以乘坐机场巴士Sadem：从机场到市中心的Porta Nuova新门火车站（TORINO - Porta Nuova c.so V.Emanuele II N° 57/A），时间40分钟，票价为5.5欧。在机场出口大门左边标有sadem的小店就可以购买机场巴士车票（或者在右边自动售票机上买巴士票），上车前需要**打票**。可以顺便购买市内的**公交车票**。（关于打票和公交车票的说明请见第4.2章都灵市内交通）。机场大巴的终点站是PORTA NUOVA。从这里往上山的方向坐52路到LANZA下，顺着指示标牌即可找到青年旅馆。坐33路车（车站要往西走个200米）到POLITECNICO下，就是学校。

都灵机场到市区的机场巴士每小时有一班车，到晚上12点以后没车，具体发车时间请见[链接](#)，阅读时请注意平时和周末的时间表区别。（来自[Sadem官方网站](#)）

3.1.2 出租车

出了机场大门，就能看到长长的一排白色出租车。从机场到市中心大约需要35欧左右（合租的话比较划算）。

3.2 从米兰机场到都灵市内

同样可乘坐机场巴士，米兰Malpensa机场到都灵是10 11点半 14 16 20点半有车，需要2个小时到达目的地，具体发车时间请见[链接](#)。其他米兰机场巴士信息（英文）：[链接](#)

3.3 坐火车到都灵

by philio:

“如果你在米兰住一晚而不是从机场直接来都灵，那坐火车应该是更好些的选择

<http://trenitalia.it>，在右上角把语言选成英文，出发地Milan，目的地Turin，然后选上时间，就能看到时刻表了

如果不赶时间，选R系列的火车就行，二等车8.75欧，行程2个小时。可以在车站直接买票，一般来说都会有票。

可以在窗口买，也可以去自动售票机买。自动售票机好像可以投币，也有能接受纸币的”

注：米兰的意大利语是Milano，都灵的意大利语是Torino；买到都灵的时候有两个火车站，Porta Nuova和Porta Susa，可自行选择

[都灵理工新生指南2009版](#) > [新生指南](#) >

4 最初生存指南

4.1 总述

4.1.1 写在前面

首先，请仔细反复确认第一次学校报到的时间地点，并确保自己可以准确到达，第一次报到会通知很多重要事项并散发很多重要材料如《生存指南》（<Survival Guide>）和市内地图。

其次，此新生指南是校方印发的<Survival Guide>的补充材料，在你获得<Survival Guide>之后，请仔细阅读并以它为第一优先。**另外每年学校政策和手续可能会有变化，请以学校一手信息为准。**

最后，尽管本节设计为即使你无法上网也可以照着完成，但如果可以上网和大家互相联系帮助是最好的。

4.1.2 如何求助

你将发现走在大街上所有看到和听到的文字都是意大利语，并且平时碰到的意大利人民基本上没人会英语。因此如果你问路的话，最好把地址或要找的地方用意大利语写在纸上。

如果你能上网，可以在都灵理工大学群(49862266)中询问，去学联论坛的[都灵理工版](#)发帖，或者加都灵理工校内账号为好友，另外，本节提到的地点大多数已标在网上的这份[都灵生活地图](#)上。

过来以后在语言沟通上碰到困难时可以去学校国际处寻求帮助（比如找房子时需要给意大利人打电话）

当然，最可以依靠的还是自己解决问题的能力，请多多加油：)

注：国际处（Department of International Affairs，简称INTE）是学校处理国际学生各项事务的办公室，作为一个国际学生，你从头到尾都要和它打交道。

国际处位于主校区内（参见[都灵理工电子地图](#)或查看[校内地图](#)）。它提供的服务包括：

- 组织新生报到和基本生活指引
- 协助国际学生办理居留
- 帮助安排国际学生住宿
- 保持获奖学金学生与提供奖学金的公司的联系
- 与学校各部门交流的英语窗口

总之，有什么问题都去问国际处就好了

注：国际处一般周三不开门，周一到周五早上8：30到11：30

4.1.3 总流程

主线：（学校）报到 -> （IVA Office）办税号 -> （都灵电讯）办手机卡 -> （邮局）缴费 -> （学校）入学

居留线：（学校国际处）领号 -> （学校国际处）预约 -> （邮局）缴费 -> （学校国际处）填表 -> （邮局）寄出（银行）银行开户

其中在邮局缴费可以合在一起办。下面会详细解释各个步骤。

4.1.4 打印复印

如果需要打印复印材料，可以去学校的打印店（出学校正门后左拐50米，参见[校内地图](#)）。

先在柜台买一张充值卡（押金5欧，面值5、10、25欧，复印一张大概2.5欧分，一开始买张5欧的够用了），然后将卡插入复印机上的读卡器即可使用，不会就看看/问问旁边的人。

4.2 都灵市内交通

4.2.1 简介

GTT (Gruppo Torinese Trasporti) 是营运都灵整个公交系统的公司。



(图: GTT的LOGO)

都灵市内公交以公共汽车为主, 地铁线路仅有一条, 这一点不太像大城市 (不过据说是因为Fiat说都灵人民有他们产的汽车就不需要地铁了--)。

4.2.2 买票

单程票是1欧, 打票后70分钟内可无限换乘市内公交与地铁。意大利语是BIGLIETTO URBANO, Cod.016



(图: GTT单程票)

未满26岁的学生可买18欧的学生月票, 较为划算。使用规则是: 每月28日以后打票, 有效期至下个月结束; 每月27日以前打票则有效期至本月结束。有效期内可无限换乘市内公交与地铁 (但有报告说乘坐地铁时有可能会因反复刷导致消磁...)。月票的意大利语是Mensile rete urbana studenti, 编号是Cod.072, 不会说的同志把这些写下来给窗口看就可以买到票了。



(图: GTT学生月票)

最划算的是学生年票 (IC卡), 10月以前可在学校秘书处GTT窗口办理。有效期从当年9月1日开始, 可选103欧10个月或114欧12个月。办理时需带学生卡和足够的钱/银行卡。



(图: GTT年票卡示意)

买票可去以下地点:

- 机场内有GTT标志的窗口或T店 (Tobacconist, 即烟草店);
- 火车站内有GTT标志的窗口或T店;
- 大街上的T店。



(图: T店/烟草店标志)

需要说明一下，T店/烟草店是意大利专营香烟的零售店，一般也代卖公交票、手机充值卡、印花税等票卡。T店周日一般不开门，这时如果急需买车票可去火车站的GTT窗口（一些平时不常用的票比如学生市郊区月票也可以在这里买到）。

4.2.3 打票

打票是欧洲这边代替人工检票（纸质）的通用方式。这边不管是公交票、巴士票还是火车票一般都是预售的，在上车时或上车之前，将票插入专用的机器，机器会把时间戳打在票上，这样就记录了使用时间。不按规定打票的话，如果被偶尔出现的工作人员查到会被罚款几十欧。

具体在坐都灵市内公交车的时候，打票机是车上黄色的方盒，前后都有，把票写着“CONVALIDA”的一侧正面朝上插进机器，“卡塔”一声过后拿出来即可。（你会发现票上打上了一串数字加字母的点阵印痕）

年票跟银行卡差不多，有芯片和磁条，去年大一新生的年票直接印在学生卡背面，上车不需打票，查票时会有工作人员用机器验读年票卡，有时候甚至看一下学生卡就行了。

打票和国内的自动投币不同，刚来可能需要习惯一下。

4.2.4 上下车

上下车是另外需要习惯并且对初到者有些困难的一点。

这边的公交车到站默认是*不停*的，除非车站有人招手上车，或者车上有人按铃预约下车，而这两种情况经常都*不*发生（这边人少--）。因此如果你需要：

上车的话，请看好来车编号，等车将近时伸手（不用太大力地挥来挥去，横着放在那，能让司机看到就好了），车会停下来。

下车的话，请在该下车的那站的前一站到站后，该下车的那站到站前按下车内到处都有的红色按钮，车顶的标志牌会亮起表示下站已预约了停车，到站下车即可。（读着有点拗口，实际做了就明白了）

需要注意的是，初到的同学不熟悉周围地形，也不一定听得懂车内报站（往往还没有报站），很容易下错站。这个没有什么太好的办法，尽量白天坐车，并且看着点右侧窗外的站牌吧。

4.2.5 去学校/市内公交查询

公交线路查询建议使用Google Map，以从Porta Nuova火车站到学校的查询示例：[点击查看](#)

4.3 报到

请仔细反复确认第一次学校报到的时间地点，并确保自己可以准确到达。第一次报到，学校应该会安排国际处专门接待国际学生，并发放<Survival Guide>等材料，<Survival Guide>将告诉你应该如何完成报到注册程序，如有问题，请在国际处咨询。

报到一般在主校区，可以打印[学校主校区地图](#)并按图索骥。如果可以联系到同学一同前往，那最好不过。

08年学校国际办公室工作内容有所增加。报到、办税号、办居留基本上可以一条线办好。但是国际办公室每天排队的人很多，建议如果排不上队还是去办理税号的相关办公室办理比较快

4.4 税号

个人税号（Codice Fiscale）是由个人信息生成的一组号码，用来唯一标识一个人。在办理其他一切手续之前，必须先办理税号。办理时需带上个人有效证件（特指护照）前往下列IVA Office 中的一个。

Corso Bolzano 30; （坐10路有轨电车至QUESTURA站，然后向西北走；参见[都灵办税号地图](#) 或 [都灵生活地图](#)中的“警察局（税号）IVA Office”）

Via Vaninetti 50;

Via Sidoli 35;

Via Padova 76bis;

IVA Office的开放时间为：周一至周五 09:00-13:00, 14:30-15:30

赶上高峰的话，办的人可能会很多，我办的时候8点去排队，结果一直到12点才进去 -- 幸好的是办理过程很快，10分钟就搞定。

往届经验：“税号办理起来其实是一件很简单很方便的事情，之所以把它单独列出来是因为它是办理其他所有材料都不可或缺的东西，税号相当于一个人在这里的身份代码一样，无论去办EDISU，去办银行卡，还是小到去IKEA办会员卡，都是需要税号的，所以，来到都灵，第一件事：税号，第二件事：手机卡”

4.5 手机卡

手机卡最好在居留之前办，这样居留的进度和通知可以以短信的形式发过来。

可以去国人开的都灵电讯（地址：[Via Giuseppe Garibaldi, 59](#)，交通：坐10、56路车到公交Piazza Statuto站，从雕像走过广场，刚进Garibaldi大街的右手边就是，营业时间：周一至周日。参见[都灵生活地图](#)与[网上说明](#)）办理，店主态度不错。

都灵电讯有些远，主要是中文服务比较方便；也可以去找一般街上的手机店办，没准能碰到会说英语的。

运营商暂且建议选择Wind，原因是由于历史原因现在这边的同学大多数都使用Wind，可以选择6欧200分钟随便打Wind手机的包月套餐和2欧4000条网内短信的套餐，这些套餐办卡时可以免费开通。现在似乎也有同学开始选择Vodafone或Tim了。

顺便说下打电话回家的问题：首先手机生效以后就可以直接拨国际长途回家，费用和打普通电话差不多。更便宜的方式一种是买“天天卡”，大概相当于国内的IP电话卡，中国城都有卖的；另外有网络的话打网络电话更便宜。

更多信息请查阅[生活指南](#)。

4.6 居留

居留大概是你在意意大利整个学习过程中碰到的最头疼和最麻烦的事情，请做好心理准备。

4.6.1 简介

居留是外来人员合法待在意意大利的必需凭证。意大利法律规定，在到达意大利8天内，要从邮局寄出居留申请。（实际上拖一拖问题也不大）

4.6.2 准备材料

需准备材料列表如下：

- 1) 居留申请表
- 2) 4张护照尺寸的近期照片
- 3) 护照所有页的复印件
- 4) 学校提供的录取通知书复印件
- 5) 14.62欧的印花税
- 6) 紧急医疗保险收据（98欧，1年的期限）
- 7) 获取电子居留卡的缴费凭据（27.5欧）

以下按准备顺序分别说明：

- 2) 4张护照尺寸的近期照片：临时准备
- 3) 护照所有页的复印件：临时准备、或去复印店复印
- 4) 学校提供的录取通知书复印件：临时准备、或去复印店复印
- 5) 14.62欧的印花税：在大街上的T店（Tobacconist，即烟草店）购买，意大利语是marca da bollo

- 1) 居留申请表
- 6) 紧急医疗保险收据（98欧，1年的期限）
- 7) 获取电子居留卡的缴费凭据（27.5欧）

这三项在邮局一起缴费/寄出，其中申请表要预先填好，以下详细说明。

4.6.3 邮局缴费

意大利很多缴费是在邮局而不是银行办理，可能需要习惯一下。

办理居留前需要缴纳以下费用：

紧急医疗保险（PAGAMENTO POLIZZA IVA-ASSITALIA PER IL RILASCIO DEL PERMESSO DI SOGGIORNO），98 欧，有效期一年；

获取电子居留卡的缴费凭据（IMPORTO PER IL RILASCIO DEL PERMESSO DI SOGGIORNO ELETTRONICO），27.5欧；

居留信封的寄送费用（TARIFFA DI KIT），30欧（这个寄的时候再付也可以）；

同时建议你一并把学校的注册费交了（ENROLL-FEE DI POLITO），具体数额根据个人情况各有不同，请阅读相关通知（2008年规定每个人必交1700欧的学费，首次付391欧作为注册费，但之后可以申请减免/退费，详情请见[1 经济援助 \(EDISU及其它\)](#)）（如果你有信用卡的话也可以在秘书处直接刷卡交学费）

准备好足够的钱，去学校附近的邮局（出学校正门后右拐50米，和银行在一起，参见[校内地图](#)；工作时间：周一至周五 8,30 - 14,00，周六8,30 - 13,00）的“Sportello Amico”窗口缴费。

营业时间：

紧急医疗保险和学校注册费缴费时需要用意大利语填写缴费单（另两个写给职员看就可以），空白的单子在邮局入口有或者去柜台要。医疗保险的填写内容请见下图：

（图：医疗保险缴费单）

学校注册费的缴费单示意图学校会发。

缴费完成后你应拿到一个黄色大信封（KIT，给非欧盟人士使用的是黄色的，内有居留申请表和填写说明）和一堆收据，请小心收好。所有的收据都请复印2份，之后会用到。

4.6.4 填写居留申请表/居留办理总流程

居留申请表是一个冗长达几十页全意大利语的表格...所幸学校国际处有协助填写居留申请表的服务。07年的流程如下：

领号：9月份每天上午11点前在国际处门口发国际学生服务的预约号（9点开门）

预约：到预约的时候进入国际处，说明是办居留，然后会再预约一次并发给你需要准备的材料清单

准备材料和缴费：请见上面的2.3.两部分

填表：再过去就是实际填表了

结合上面的说明，领号、预约两步在报到之后就可以去做，而在填表之前要完成邮局缴费和其他材料的准备。

4.6.5 寄出

所有材料准备好后，一起放入大信封中去邮局寄出即可。之后会给你一个收据，上面带有一个号码和密码，用于在网上查询办理进度，十分重要，请务必小心收好。

另请注意务必不要把任何材料的原件放进去（申请表除外），寄出去可就回不来了...以后办其他手续也是这样的。

来自shinery的补充：

首先，无论是哪个邮局，邮寄窗口都应该是标有AMICO标记的那个。大家都知道的是学校侧面那个，但是貌似有时不能办理居留邮寄业务且人数较多。

以下两个邮局一直可以办理居留邮寄（都加到地图中了）：

1、 Via Paolo Sacchi,2 （靠近PORTA NUOVA） 办理居留邮寄业务到中午12点半为止

2、 Via Vittorio Alfieri,10 （靠近Piazza San Carlo 圣卡罗广场，即PORTA NUOVA 正对面那条路直走下去） 是 POSTE CENTRALI 都灵中央邮局 这里全天可以办理，在门口的机器上取E字母开头的票去13, 14号窗口排队，办理的大妈很细心

欢迎补充，希望对大家有所帮助！（[原帖](#)）

附：[都灵邮局一览（地址和电话）](#)

更多信息参见[生活指南](#)中的居留攻略。

4.7 银行开户

在办奖学金或助学金的手续时要填写合同中给你的相关账户信息，因此这个要早办。

学校旁就有个联合信贷银行（Unicredit Banca）（出学校正门后右拐50米，参见[校内地图](#)），大多数同学都在这里开户。也有一些同学选择在圣保罗银行（San Paolo Banca）开户。不管是哪个银行都能满足日常使用需要，并且没有太大的不同。

开户需要带税号、护照和**居留寄出收据**；另外，签好合同后不是马上能拿到银行卡的，所以不要急着把现金存进去...

营业时间：周一至周五

更多信息参见[银行卡相关](#)一章。

4.8 办理EDISU

如果你想办理EDISU补助，需要按[1 经济援助（EDISU及其它）](#)一章所说在国内办好一些公证材料（即便你有奖学金，有EDISU的饭卡补助仍然可以享受学生食堂的优惠价格，从而免去做饭的麻烦）。

办理过程：

首先你要办好税号并寄出居留（拿到居留收条），并建议办好银行账户。

之后去CAF办公室办理ISEE（地址：Corso Stati Uniti,18，交通：从主校区正门口坐58/路车到Re Umberto站，下车后往前走Re Umberto大街后就是。工作时间：周一四五 8,30 - 14,30 周二三 8,30 - 12,00 & 13,00 - 16,00。参见[CAF办公室地图](#)），需要带的材料包括护照、税号和所有的公证和认证，在这里ISEE将把你的家庭情况和收入换算成以欧元为基准的标准分，并写进ISEE证书发给你。

提醒：CAF办公室开门时间较短，并且每天办理的人数很少（每半天10个左右），而且队很难排。（据说有另外一个可以办ISEE的办公室，相对而言比较容易排到号。）

最后去EDISU办公室办理EDISU。开学时在注册的地方就是学校秘书处会有一个EDISU窗口可以办理，需要带的材料包括：

- 1) 居留收条的复印件
- 2) 税号的复印件

- 3) 护照首页、签名页（末页）和签证页的复印件
- 4) 价值声明的复印件（去年北京办的价值声明没有在签证寄回的时候一同寄来，所以去年是国际处联系的北京大使馆发了价值声明的传真到都灵，具体过程比较繁琐，今年大家过来之前有条件最好能携带价值证明的复印件）
- 5) 学位证书的复印件（似乎不会用到）
- 6) ISEE证书的复印件
- 7) 所有的公证和认证的**原件**（原件会被收走，请自己留好复印件）

如果错过开学时学校的EDISU窗口的话，就需要去市内的EDISU办公室（地址：[Corso Raffaello 20/D, 10125 Torino](#)，交通：从主校区东南口坐16路车到Madama Cristina站，下车后在路口右拐，向前走在第二个路口左拐即到。工作时间：周一至周五 9.00 - 11.00 周二三四 9.00 - 11.00 & 13.30 - 15.00。参见[EDISU办公室地图](#)）。

附：EDISU和CAF办公室(办理ISEE)地址与开放时间

EDISU办公室地址和工作时间：

地址：[Corso Raffaello 20/D, 10125 Torino](#)

传真：011.6531157

工作时间：周一至周五 9.00 - 11.00 周二三四 9.00 - 11.00 & 13.30 - 15.00

CAF办公室地址和工作时间：

地址：[Corso Stati Uniti, 18](#)

电话：011533806

工作时间：周一四五 8,30 - 14,30 周二三 8,30 - 12,00 & 13,00 - 16,00

特别提醒：08年新生的住房补贴办理截止日期是9月10日12点，助学金补贴和学费减免申请截止日期是10月1日（本科和一级硕士）。建议无奖同学早点开办各种手续以免错过时间。（申请不上不用急，据说之后还有其他形式的补贴）

4.9 入学手续

4.9.1 注册与学生卡办理

时间地点按本科、硕士或有奖、无奖各有不同，具体请参照报到时所发的<Survival Guide>

4.9.2 报名意大利语课程

学校在一开始向国际新生提供免费的意大利语课程，办手续的闲暇可去语言中心（CLA，参见[校内地图](#)）看看课程安排情况。

4.9.3 （本科）入学考试

本科生可能需要参加入学考试，不过不用怕，据说很简单，和没考一样，就是些初中物理数学知识，英语口语作答

来自rain：“考试的时候，就是教授先和你打个招呼。聊两句，然后问些物理数学的内容，去年是3号考的；不是纸笔，不过他会给你纸的，写公式或者画图什么的”

据说各个校区的考试是不一样的，例如主校区的考试时没有口试的，建筑校区去年的入学考试是用意大利语考的。

4.10 买东西

如果你可以上网，可以在[《都灵生活地图》](#)中查看离自己住处较近的超市；或者就自己在周围走走探索一下。

对各家超市的比较介绍和中国店的有关信息请见[生活指南](#)一章的[购物攻略](#)一节。

特别提一下中国城/大卖场，可能有用（摘自[购物攻略](#)）：

中国城是都灵最大的露天市场——大卖场（Porta Palazzo）周边几家中国超市和华人开的理发店等廉价服务的总称（或昵称...）。

大卖场的地址是Piazza della Repubblica，坐16路有轨电车可到（参见[都灵生活地图](#)）。几家中国超市位于大卖场广场西侧大街的两侧，16路顺时针方向坐到PORTA PALAZZO EST站，下车往回走就能看到。像东方贸易公司、阿南食品店等，价格都还算公道，服务态度也很好，要买什么用中文跟店员说就可以。中国超市店面都不大，但是东西很全，很多中国特产和零碎玩意在这儿都能找到，像中国大米、各种调料酱料腌菜、甚至方便面...温州的东西尤其多。

[都灵理工新生指南2009版](#) > [新生指南](#) >

5 住房攻略

5.1 总述

住房是老大难问题了，由于官方的宿舍性价比较低，一般推荐在外租房。但在外租房需要克服很大的困难，就是交流障碍：一方面因为语言不通，和房东交流困难或者无法交流；一方面意大利人对中国人的印象往往不好（主要是卫生习惯）。所以个人建议新生一开始先在青年旅馆（YOUTH HOSTEL）订上一个礼拜左右的房子，我住过的都灵的youth hostel老板是日本人，价格15欧一个晚上，包早餐（很丰盛），个人觉得性价比还是很高的。另外还有住在san paolo的（待补充）

不得不再次说，新生请做好面对租房困难的心理准备...

5.2 官方宿舍介绍

Borsellino学生宿舍：请见[学生宿舍](#)一节

Sponda Verde学生宿舍：和Borsellino类似，预签合同的分配住房（[官方链接](#)）

Lingotto学生宿舍：即RESIDENZA GIORDANO BRUNO，位于Lingotto汽车系校区附近，没有厨房，条件一般

EDISU宿舍：提供给获得EDISU住房补贴的同学，比较分散，目前信息不详

官方宿舍一般由国际处分配，如有问题可去那里咨询

5.3 在外租房指南

在学校主校区正门进去左右的公告栏上贴有很多住房信息，此外在后面列出的网址也能找到很多。（学校食堂旁边的自习室也有一些住房信息）

一般的参考价格，单人间费用全包300-400欧元左右，双人间费用全包200-300欧元左右，费用指水电气暖网物业等。（新生过来的时候房子很难找，九月份属于找房高峰期，往往高于这个价格）

在租房时候，特别需要注意安全，最好能签订有效合同，留有凭据，以免受到侵害（由于语言不通，受害事例非常多，务必小心）。

来自dewfend：找房子千万别找电热水器的（据大家反映电热水器又慢水量又不够）

租房常用网址：

<http://torino.bakeca.it/>

说明 by philio: <http://torino.bakeca.it/> 很不错，我就是在这上面找到房子的。

要是懂意大利语，可以用google translate翻译成英文（别翻中文！没法看）之后看，效果挺好：[链接](#)

租房的话要选house里的第三项或是第四项，前者是出租一个房间的（也就是说与人合租），后者是出租整套房屋。

建议：如果可能的话，多打电话，少发email。email的回复率相当低，能有百分之二三十就不错了（当然我是用英文写的email，如果意大利语或许会好些）。

<http://www.bussola.ceur.it/?sede=to>

<http://affittistudenti.studenti.it>

<http://www.affitto.it>

http://tuttoaffari.lastampa.it/homepage_3_new.php?IDCategoria=1

<http://www.secondamano.it/iad>

<http://www.cercacasa.it/>

<http://www.easystanza.it/>

来自群内谷林的补充：kigigi.it tiscali.it libero.it

租房常用词汇:

singola 单人间 doppia 双人间 casa 一套房

ragazzo/i 男生 ragazza/e 女生

cerca 查询 affitto 房租 prezzo 价格

spese 各项费用 incl. 包括 escl. 不包括

acqua 水 gas 燃气 spazzatura 垃圾处理/物业 riscaldamento 供暖 (冬季) luce 电 telefono 电话 connessione a internet 网络连接

5.4 网络相关

申请Fastweb: 去街上的Fastweb营业点申请即可。(其他公司也是)

退订Fastweb by zhoubinwx ([原帖27楼](#))

The way to stop FASTWEB contract:

1. write an mail to "via caracciolo 51, 20100 milano", just to tell them you want to stop the contract. Of course you should provide them your information inside the letter;

2. If you could not receive any respond, please log on their website, and you could find the place:

a. <http://www.fastweb.it/offerta/adsl/comunica-con-noi/>

b. select "[Sei già cliente FASTWEB e hai bisogno di informazioni.](#)"

c. select "Offerta Famiglia" and fill in the form;

d. go on and you will find a place to write to them online, then print it.

3. After you receive their appointment, you could take the Modem to one of the places:

a. via boncompagini 2/c;

b. via ricaldone 15;

c. via asiago 10;

如果fastweb出现问题, dinckey写过[一个解决的经验贴](#)

5.5 都灵理工入学通知中提到的临时住宿列表

-

HOSTELS

TURIN YOUTH HOSTEL

Via Alby, 1- Torino

Tel: +39 011 660 29 39

Fax +39 011 660 44 45

E-mail: ostello@ostellotorino.it

-

DORMITORIES

以下部分不列入指南打印版

[都灵理工新生指南2009版](#) > [新生指南](#) > [2 行前准备](#) >

新生建议携带物品列表

本表仅供参考。

1. 电子产品

必带：转接头、接线板

可选：笔记本电脑（驱动盘、XP安装盘、软件盘）、手机（及充电器）、数码相机或摄像机、充电电池和充电器、电动剃须刀（男生）

转接头：意大利标准的插头是并列的三个细圆柱，很多同学带来的是欧洲标准的两个粗圆柱的插头，却不能在意大利使用。具体差别请见下图：



（图：转接头示意）

建议带一两个意标转接头和一个欧标转接头（旅行用）。电压的问题不必担心，欧洲这边都是220V的。

接线板：接个转接头就可以给你的笔记本电饭锅手机之类的用，还是带一个比较好。

笔记本电脑：这里也有卖，也不算贵，但是操作系统和键盘都是意大利文的，所以如果打算在这边买，一定带上XP安装盘。另外在这里生活没有电脑基本是不可想象的。

手机：这边的网络类型有GSM和WCDMA，但没有CDMA，所以可以带前两种手机。

其他那些，有的话不妨带上，觉得麻烦的话到这里买也可以。DCDV还好，后两个较贵。

2. 厨具、餐具、食物

必带：旅行饭盒和筷子/勺子、两三天的干粮

旅行饭盒和筷子/勺子：刚开始可能什么餐具都没有，总不能用手吃饭吧。

干粮：最初的几天什么都不熟悉，可能会连填饱肚子都成问题，以防万一多少带一点不用加工的食物吧。

可选：电饭锅、电磁炉、炒菜勺、切菜刀、调料酱料

电饭锅从国内带一个最小的大概1.6L的就好，做饭吃方便。但是如果觉得麻烦，在中国城和一些超市也有卖（大概20-30欧）。

电磁炉除了涮火锅用处不大，这边都有炉灶，而且在中国城也有卖。

炒勺菜刀以及其他所有的锅碗瓢盆和调料酱料也都可以在中国城找到，所以不必担心。不过行李有空的话，带把原装菜刀和一些家乡调料还是很值得的。

3. 衣物

可选：内衣裤、运动鞋、凉鞋、袜子、羽绒服、围巾、帽子、手套、毛衣、秋衣秋裤、仔裤、正装

衣物是行李的大头，能省自然最好；这边也都有卖，不过价格也是适应这边的物价的，一般是国内的5-10倍，自己斟酌吧。

都灵的气候和北京类似，最冷的时候需要穿毛衣和羽绒服，最热的时候T恤短裤，偶尔会下雨。

正装的话看个人喜好，我自己是带了一套从没穿过。

4. 床上用品

可选：三件套（床单、被罩、枕巾）

学生宿舍一般都会提供床单、枕巾及换洗服务，还会提供毯子可以盖；不过租房时就不能保证，建议还是带一套。

住处很可能没有被套和被芯，可以去IKEA或其他大超市买。

5. 洗浴用品

可选：牙刷，牙膏，牙缸，毛巾，梳子，拖鞋

同样也是这边都有不过价格贵。

6. 药品

可选：感冒，发烧，体温计，消炎药，腹泻，医用纱布，医用棉签，创可贴，抗过敏药，红花油，清凉油，花露水，胃药，祛火药，牙痛药，头痛药，无极膏，眼药水，润喉药

药品针对个人的自身情况尽可能带齐，在意大利虽然看医生免费，但是买药价格比较贵，而且就算知道中文名也不知道意大利文叫什么；另外看牙完全是自费，价格很贵。

7. 文具

必带：计算器

可选：电子词典（中英意），纸质笔记本，圆珠笔、签字笔（可带几只笔管，多带一些笔芯），2B铅笔，自动铅笔，修正液，橡皮，订书机（订书钉），剪刀，刀子，尺子

计算器考试肯定会用到，带着以前上学时用的就好了。

如果你打算好好学意大利语就带个电子词典，否则的话电脑上装个babylon查查也就够了。

其他的一样，这边超市都有卖就是贵一些。

8. 日常用品

必带：眼镜两副

可选：双肩背包、腰包，伞，针线包，牙线牙签，棉棒，手电筒，锁，挂钩，粘钩，卫生巾（女生）

需要戴眼镜的同学请注意，这边的眼镜较贵（参考价200欧），鉴于眼镜丢失很有可能发生，以防万一请准备一副备用眼镜。其余同上。

9. 书

可选：意大利语教材、专业课书籍

意大利语教材：很多人都带上下两册的《速成意大利语》过来，篇幅和内容都是不错的，推荐下。其他的酌情自带。值得一提的是开学初学校开的意大利语课会一直推荐一套叫《Allegro》的意大利语教材，很不值，20欧一本，又贵又废。

专业课书籍：很沉的，算了吧，不成就去网上找。

10. 证件

必带：护照规格照片一打以上及底片、一寸免冠照片一打以上及底片、护照页和签证页复印件一打、护照所有页面复印件一份（办理居留用）、录取通知书与各种公证认证复印件**2份**

刚过来的时候办各类手续用，在国内准备好就不用在这里找复印店了。

11. 娱乐

可选：CD、DVD、好书、相册

在外生活难免会无聊，可酌情带些娱乐品。那种美剧的压缩DVD就不错；书还是算了，太沉。

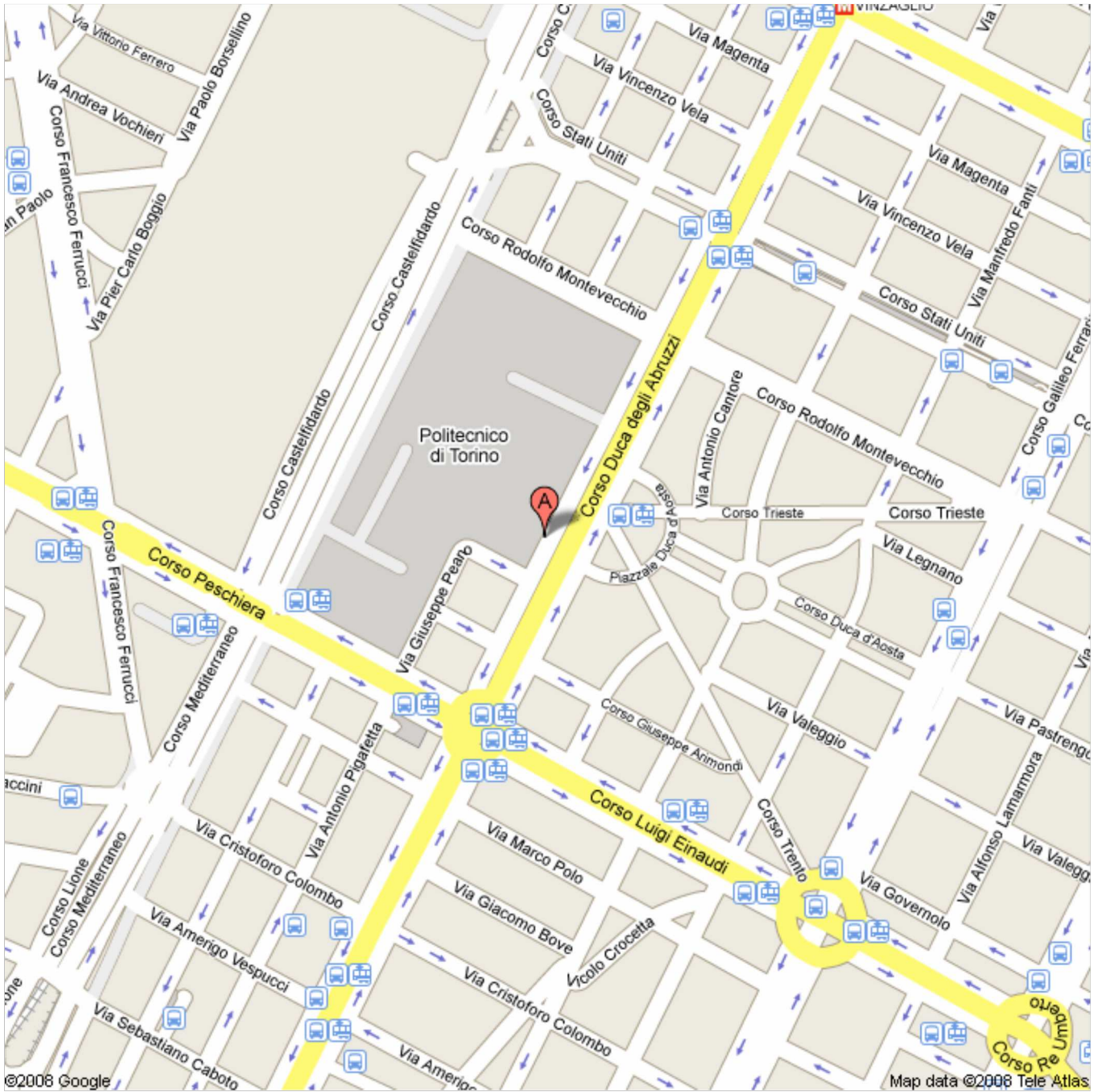
12. 另外可参考

[意大利留学所需携带物品](#) by 寂寞的戈多



地址 **Politecnico**
Corso Duca degli Abruzzi
10129 都灵, 意大利

备注 经过的公交线路:
Linea 10, 15, 15r, 33, 33/, 58/

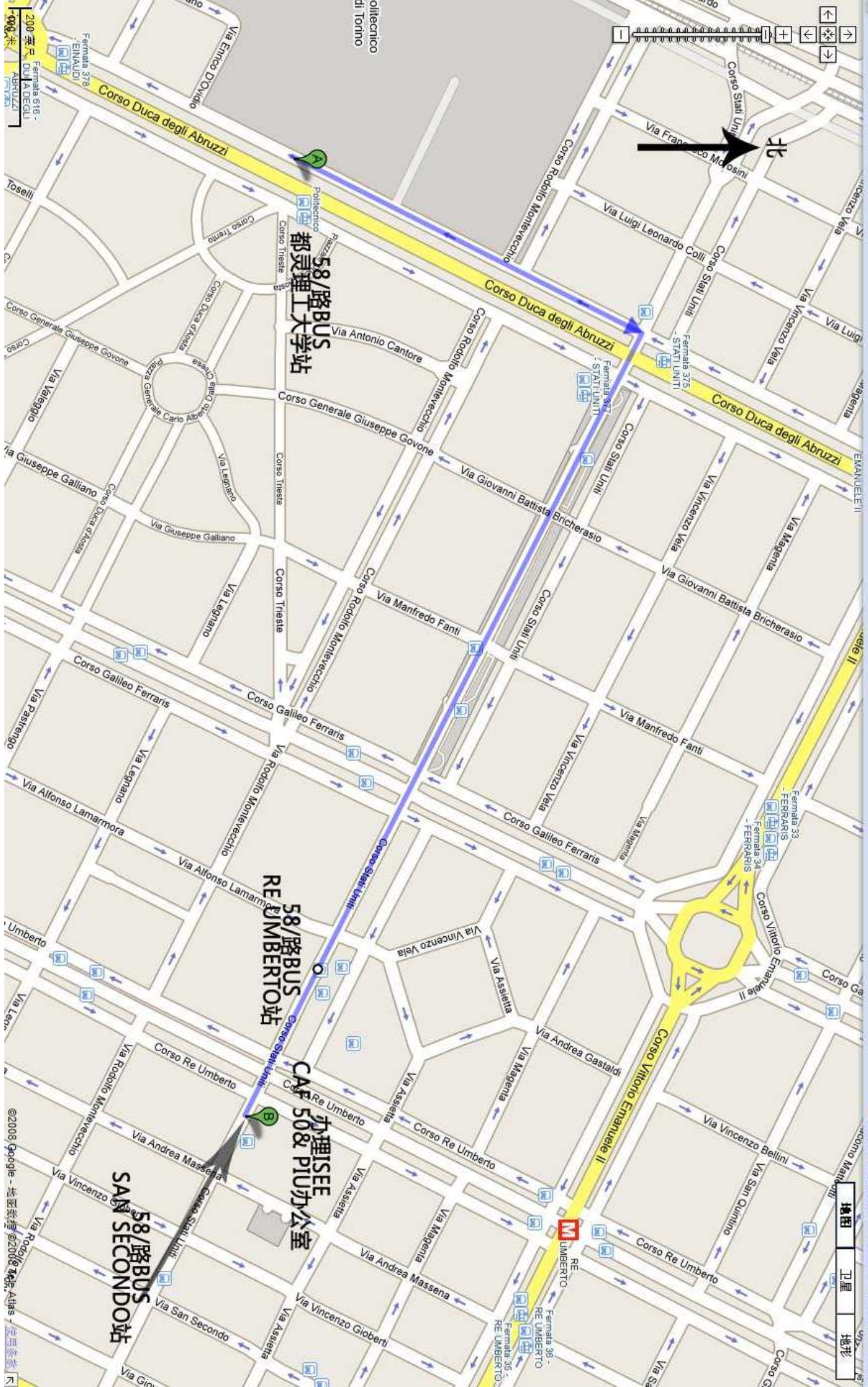


都灵理工主校区校内地图





北



58/路BUS
都灵理工大学站

58/路BUS
RE UMBERTO站

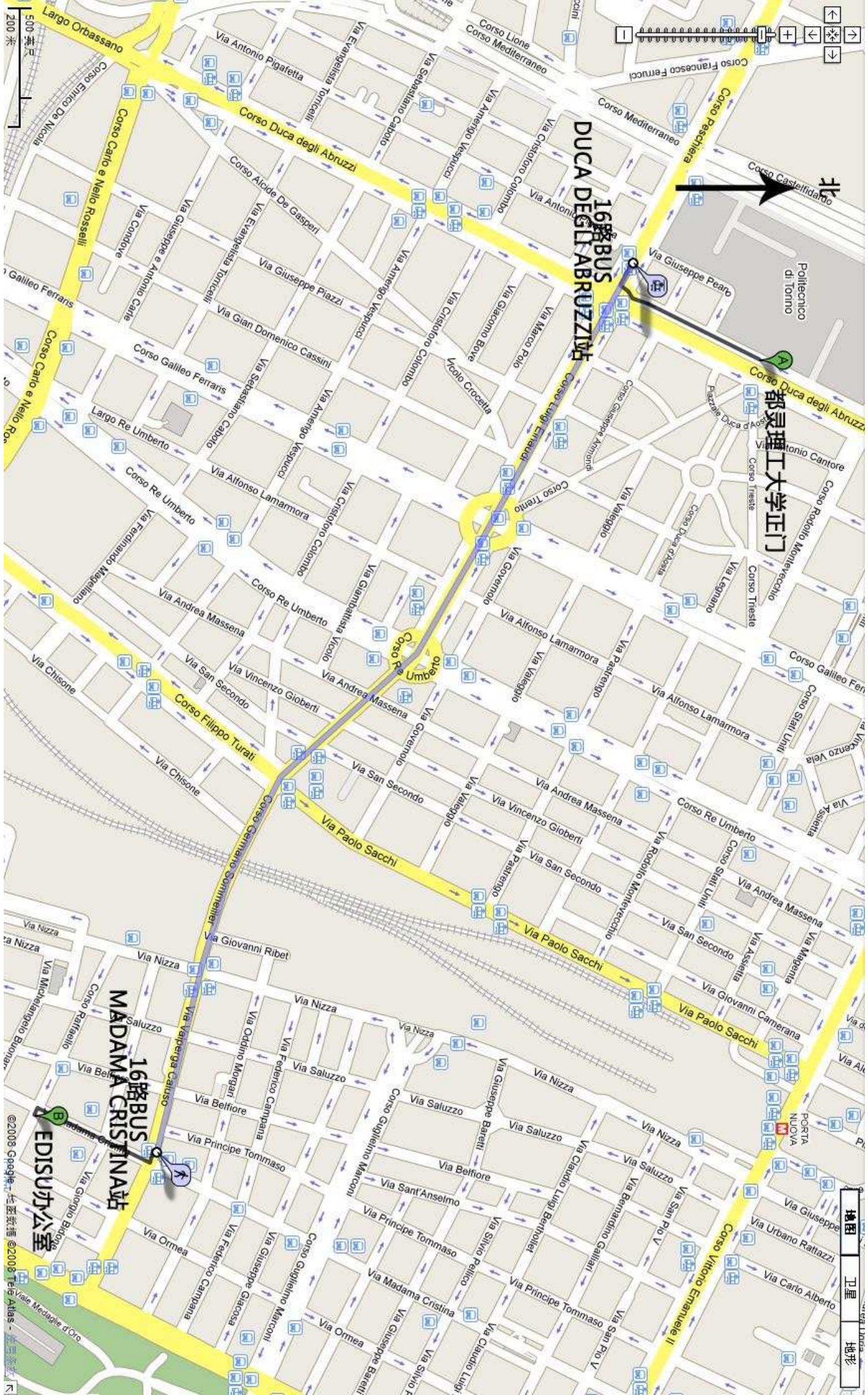
办理ISEE
CAF 50& PIU办公室

58/路BUS
SAN SECONDO站

地图 卫星 地形

RSS KML 打印 发送 链接

©2008 Google - 地图数据 ©2008 Map Atlas - 卫星数据



16路BUS
DUCA DEGLI ABRUZZI站

16路BUS
MADAMA CRISTINA站

都灵理工大学正门

EDISU办公室

地图 卫星 地形

