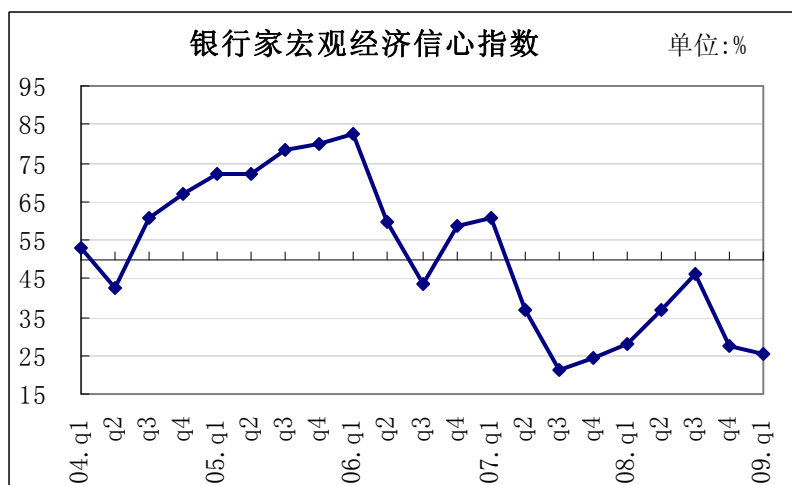


## 2009年第一季度全国银行家问卷调查综述

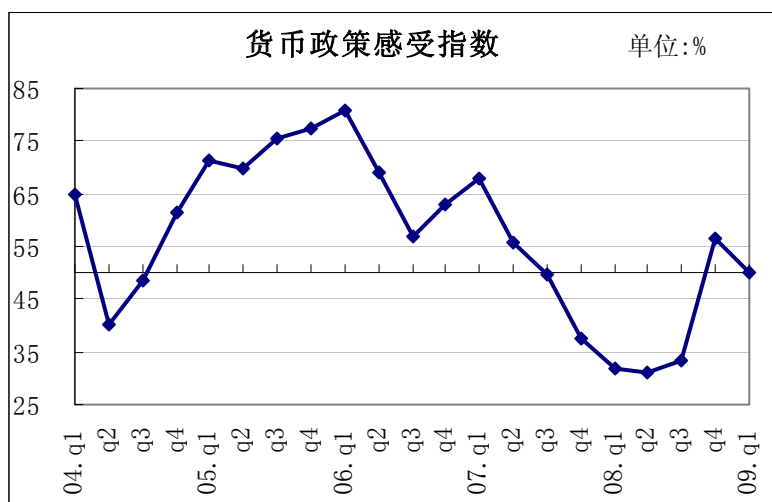
2009年第一季度，由中国人民银行和国家统计局共同完成的全国银行家问卷调查显示：银行家宏观经济信心指数降幅缩小；认为货币政策适度的比例下降；贷款需求指数回升；银行业景气指数降幅趋缓。

### 一、银行家宏观经济信心指数



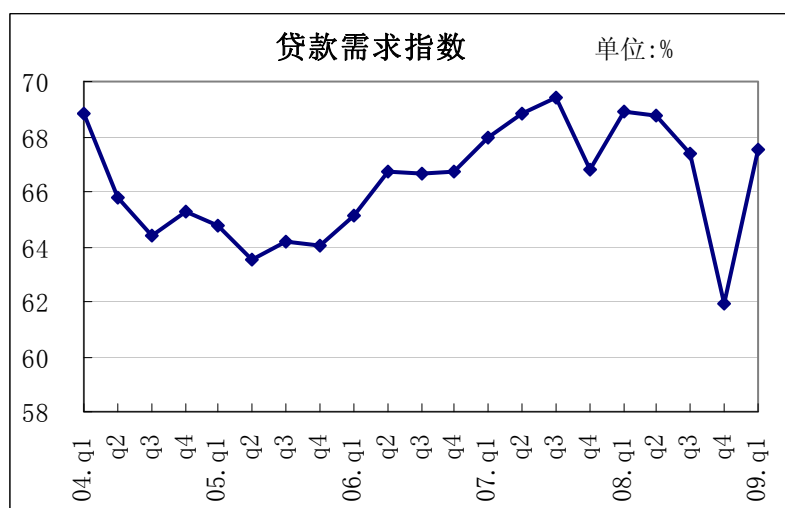
调查显示，银行家宏观经济信心指数为 25.6%，比上季下降 1.7 个百分点，降幅比上季减少 17.1 个百分点；银行家对下季宏观经济走势预期趋稳，宏观经济预期指数为 34.1%，与本季基本持平，下降势头明显减缓。

### 二、货币政策感受指数



本季银行家货币政策感受指数（选择货币政策“适度”的银行家占比）为 50.0%，比上季下降 6.5 个百分点，而认为“偏松”的银行家占比为 45.1%，比上季大幅提高 26.2 个百分点。对下季货币政策预期，过半的（50.2%）银行家认为将保持现状，较上季上升 7.6 个百分点。

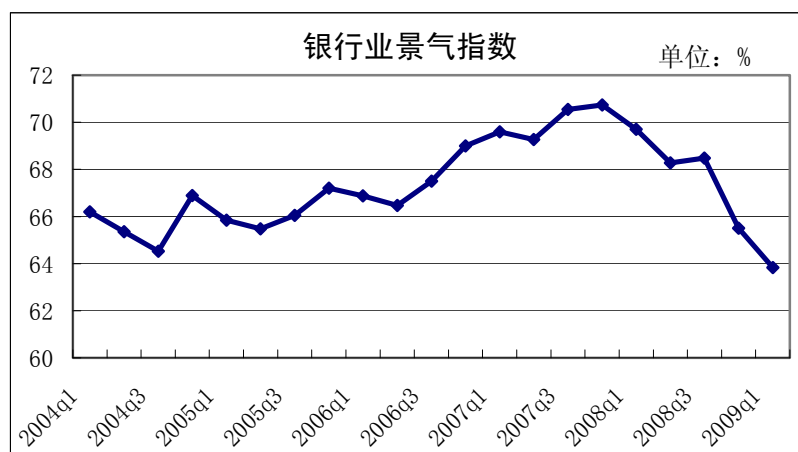
### 三、贷款需求指数



本季贷款需求指数为 67.5%，比上季回升 5.6 个百分点，各类贷款需求普遍上升。分行业看，一季度，农业、制造业、非制造业贷款需求指数为 62.6%、62.5%和 63.5%，分别比上季上升 3.8、3.8 和 5.4

个百分点；分用途看，一季度，经营周转用、固定资产投资、个人消费贷款需求指数同步上升，分别较上季上升 3.2、5.6 和 7.1 个百分点，为 65.8%、62.5%和 58.9%。

#### 四、银行业景气指数



一季度银行业景气指数为63.8%，比上季下降1.7个百分点，降幅比上季减少1.3个百分点。

## 编制说明

银行家问卷调查是由中国人民银行和国家统计局共同合作完成的一项制度性季度统计调查。中国人民银行调查统计司和国家统计局服务业调查中心双方共同负责调查问卷的编制、调查方案和指标体系的制定、计算方法的确定；中国人民银行调查统计司负责银行家调查的具体实施、数据分析以及调查报告的撰写等；调查结果由中国人民银行和国家统计局共同对外发布。

本项调查采用全面调查与抽样调查相结合的调查方式，对我国境内地市级以上的各类银行机构采取全面调查，对农村信用合作社采用分层 PPS（与信用社规模成比例）抽样调查，全国共调查各类银行机构 2900 家左右。调查对象为全国各类银行机构（含外资商业银行机构）的总部负责人及其一级分支机构、二级分支机构的行长或主管信贷业务的副行长。

调查结果反映了调查当季相对于上季的变化情况。报告对问卷中涉及的四个指标进行了量化描述，列示了对这些指标选项回答的占比情况和景气指数。其中，银行家信心指数为判断本季经济形势“正常”的银行家占比与预期“正常”占比的算术平均数；货币政策感受指数为判断货币政策“适度”的银行家占比数；银行业景气指数和贷款需求景气指数均采用扩散指数法计算，即首先剔除对此问题选择“不确定”的银行机构个数，然后计算各选项占比  $c_i$ ，并分别赋予各选项不同的权重  $q_i$ （“很好” 1，“较好” 0.75，“一般” 0.5，“较差” 0.25，“很差” 0），在此基础上求和并计算出最终的景气指数，即  $I = \sum_{i=1}^5 c_i q_i$ 。所有指数取值范围在 0~100% 之间，指数在 50% 以上，反映某一方面经济活动扩张；低于 50%，通常反映其经济活动衰退。