

食品工業

21.65 ▲ 0.15 最高21.7 | 最低21.5 【+/-/X表示漲/跌/不比價】

公司基本資料

公司名稱	泰山企業股份有限公司
公司發言人	李淑惠
公司網址	www.taisun.com.tw
實收資本額	新台幣 4,999,990,380
主要經營業務	各種食用油脂之精製及批發零售.各種清涼飲料.冷凍調理食品 各種禽畜魚類飼料之加工製造及買賣
上市日期	1989/11/11
產業類別	食品工業

股價資訊

股價



日期	收盤價	成交股數	日期	收盤價	成交股數	日期	收盤價	成交股數
5/10	21.65	511,336	4/25	21.45	970,530	4/11	21.5	1,003,728
5/9	21.5	721,734	4/24	21.25	583,102	4/10	21.8	921,799
5/8	21.7	744,992	4/23	21.25	426,078	4/9	22.0	1,178,869
5/7	21.75	1,151,064	4/22	21.1	1,220,592	4/8	21.75	511,504
5/6	22.25	951,990	4/19	20.55	1,247,846	4/3	21.55	895,353
5/3	22.05	1,747,255	4/18	20.95	601,718	4/2	21.75	1,156,858
5/2	22.5	2,116,472	4/17	20.8	638,645	4/1	22.1	732,856
4/30	22.25	1,974,536	4/16	20.75	1,408,612	3/29	22.1	505,013
4/29	21.9	1,865,070	4/15	21.3	641,044	3/28	22.05	913,340
4/26	21.4	626,880	4/12	21.35	1,062,776	3/27	22.1	645,755

投信買賣超



外資及陸資買賣超



自營商買賣超



日期	投信買(+)/賣(-)超	自營商買(+)/賣(-)超	外資及陸資買(+))/賣(-)超	日期	投信買(+)/賣(-)超	自營商買(+)/賣(-))超	外資及陸資買(+))/賣(-)超
5/10	0	-1,000	+89,000	4/18	-75,000	0	+46,000
5/9	0	0	-7,994	4/17	+2,000	-26,000	+16,050
5/8	0	+50,000	-21,000	4/16	0	-1,000	-413,850
5/7	0	+7,000	-553,000	4/15	0	+28,000	+200,000
5/6	0	0	+299,000	4/12	0	-13,000	-235,800
5/3	0	-32,000	+226,000	4/11	0	+2,000	-391,000
5/2	0	+5,000	+745,000	4/10	0	+6,000	+117,000
4/30	0	+11,000	+1,098,000	4/9	0	+6,000	+737,000
4/29	0	+13,000	+760,000	4/8	0	+7,000	+166,000
4/26	0	0	+5,000	4/3	0	-2,000	-110,000
4/25	0	0	+598,000	4/2	0	0	-453,000
4/24	0	+22,000	+231,000	4/1	0	+46,000	+229,000
4/23	0	+15,000	+142,000	3/29	0	+63,000	+97,000
4/22	0	+35,000	+669,000	3/28	0	+50,000	+219,000
4/19	0	-40,000	-390,000	3/27	-1,000	+5,000	+252,001

融資



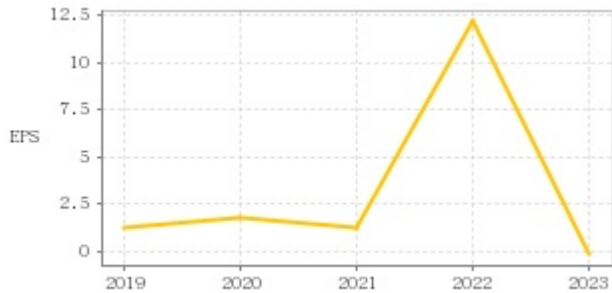
融券



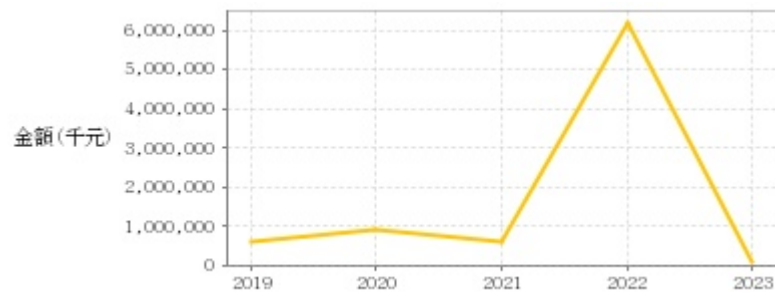
日期	融資張數	融券張數	日期	融資張數	融券張數	日期	融資張數	融券張數
5/10	+47	0	4/25	-9	-1	4/11	+23	0
5/9	-26	+2	4/24	-49	0	4/10	-14	0
5/8	-106	+5	4/23	-43	0	4/9	-101	0
5/7	+66	-2	4/22	-90	+1	4/8	+4	0
5/6	-41	+3	4/19	+42	0	4/3	-10	0
5/3	+52	-3	4/18	+92	-1	4/2	+11	0
5/2	+113	+4	4/17	-9	+3	4/1	+14	0
4/30	-72	0	4/16	-121	0	3/29	-8	0
4/29	+66	+1	4/15	-44	0	3/28	+113	0
4/26	+5	0	4/12	+2	0	3/27	+20	0

公司財務資訊彙整

每股盈餘



繼續營業單位稅前淨利



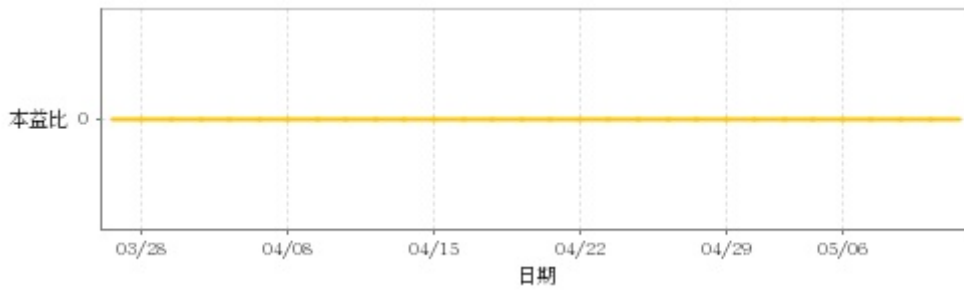
年度	第一季		半年度		前三季		全年度	
	每股盈餘	繼續營業單位稅前淨利(千元)	每股盈餘	繼續營業單位稅前淨利(千元)	每股盈餘	繼續營業單位稅前淨利(千元)	每股盈餘	繼續營業單位稅前淨利(千元)
2023年	-0.14	-69,905	-0.93	-242,963	-0.57	-68,342	-0.17	122,892
2022年	0.29	156,617	0.56	294,278	0.88	452,968	12.17	6,211,150
2021年	0.34	184,611	0.62	322,051	0.91	468,784	1.22	635,636
2020年	0.26	141,958	0.73	378,840	1.43	749,976	1.75	906,050
2019年	0.22	117,156	0.50	259,823	1.04	543,096	1.20	621,636

月營收



月	營收	月	營收	月	營收	月	營收	月	營收
2024/04	884,611,000	2023/04	820,342,000	2022/04	912,408,000	2021/04	810,520,000	2020/04	630,513,000
2024/03	866,051,000	2023/03	839,075,000	2022/03	927,607,000	2021/03	799,575,000	2020/03	661,552,000
2024/02	787,943,000	2023/02	834,856,000	2022/02	744,482,000	2021/02	629,161,000	2020/02	505,641,000
2024/01	1,102,854,000	2023/01	973,667,000	2022/01	978,592,000	2021/01	845,756,000	2020/01	736,974,000
2023/12	753,291,000	2022/12	873,258,000	2021/12	816,534,000	2020/12	694,505,000	2019/12	653,138,000
2023/11	978,504,000	2022/11	927,603,000	2021/11	893,101,000	2020/11	670,202,000	2019/11	582,987,000
2023/10	893,674,000	2022/10	845,561,000	2021/10	829,908,000	2020/10	676,243,000	2019/10	690,997,000
2023/09	1,070,356,000	2022/09	1,063,747,000	2021/09	888,282,000	2020/09	819,145,000	2019/09	782,187,000
2023/08	1,157,243,000	2022/08	1,054,476,000	2021/08	960,802,000	2020/08	853,882,000	2019/08	833,163,000
2023/07	1,069,944,000	2022/07	1,023,417,000	2021/07	895,483,000	2020/07	831,903,000	2019/07	861,667,000
2023/06	948,940,000	2022/06	877,120,000	2021/06	794,155,000	2020/06	734,201,000	2019/06	708,068,000
2023/05	871,543,000	2022/05	902,029,000	2021/05	830,360,000	2020/05	655,813,000	2019/05	645,123,000

本益比



日期	本益比	日期	本益比	日期	本益比
5/10	0.00	4/25	0.00	4/11	0.00
5/9	0.00	4/24	0.00	4/10	0.00
5/8	0.00	4/23	0.00	4/9	0.00
5/7	0.00	4/22	0.00	4/8	0.00
5/6	0.00	4/19	0.00	4/3	0.00
5/3	0.00	4/18	0.00	4/2	0.00
5/2	0.00	4/17	0.00	4/1	0.00
4/30	0.00	4/16	0.00	3/29	0.00
4/29	0.00	4/15	0.00	3/28	0.00
4/26	0.00	4/12	0.00	3/27	0.00

重大訊息

(詳細請參考 [MOPS 網站](#))

主旨	發表時間
▶ 商業法院通知本公司股東對本公司聲請定暫時狀態處分	2024/05/10 22:40:08
▶ 公告本公司113年第1季合併財務報告董事會召開日期	2024/05/03 20:02:49
▶ 公告本公司生產事業群技術長異動	2024/05/02 21:28:57
▶ 公告本公司獨立董事對董事會討論事項表示反對意見	2024/04/11 18:47:46
▶ 代重要子公司喜威世流通(股)公司公告法人董事泰山企業(股)公司改派代表人事宜	2024/04/03 18:34:09

配股配息

股利年度	股東會日期	期別	現金股利(元/股)	盈餘配股(元/股)
112	-	Q4	0.00000	0.00000
112	-	Q3	0.00000	0.00000
112	-	Q2	0.00000	0.00000
112	-	Q1	0.00000	0.00000
111	-	Q4	0.56986	0.00000
111	-	Q3	0.00000	0.00000