

大聯大投資股份有限公司

一百零五年股東常會議事錄



時間：民國一百零五年六月二十二日(星期三)上午九時整

地點：台北市南港區成功路一段 76 號 B1(會議室)

出席：出席及受託代理出席股東代表股份總數 1,157,933,961 股（其中以電子方式出席行使表決權者 737,755,024 股），占已發行股份總數 1,655,709,212 股之 69.94%。

出席董事：黃偉祥董事長、曾國棟副董事長、林再林董事、張蓉崗董事、陳國源董事、葉福海董事、富爾特科技(股)公司法人代表：賴如鎧董事、蕭崇河董事、獨立董事杜榮瑞、獨立董事黃日燦、獨立董事于泳泓，出席董事合計 11 席(內含獨立董事 3 席)。

主席：黃偉祥 董事長



紀錄：郭淑賢



一、主席致詞：(略)。

二、討論事項

第一案(董事會提)

案由：擬修訂本公司「公司章程」案，提請 討論。

說明：為配合法令修訂本公司「公司章程」，修正內容詳如修正條文對照表所載，請參閱附件一。

決議：本議案投票表決結果如下：

表決時出席股東表決權數：1,157,265,253 權

表決結果	占出席股東表決權數%
贊成權數 980,806,026 權 (含電子投票 564,226,443 權)	84.75%
反對權數 73,277 權 (含電子投票 73,277 權)	0.01%
無效權數 0 權 (含電子投票 0 權)	0.00%
棄權與未投票權數 176,385,950 權 (含電子投票 173,455,304 權)	15.24%

本案照原案表決通過。

三、報告事項

1、民國 104 年度營業報告，請參閱附件二。

- 2、審計委員會查核報告，請參閱附件三。
- 3、民國 104 年度員工及董事酬勞分配情形報告。
- 4、發行國內第一次無擔保轉換公司債執行情形報告，請參閱附件四。

四、承認事項

第一案(董事會提)

案由：本公司民國 104 年度營業報告書及財務報告(含個體及合併財務報告)案，提請承認。

說明：

- 1、本公司民國 104 年度財務報告(含個體及合併財務報告)，業經資誠聯合會計師事務所曾惠瑾會計師及周建宏會計師查核簽證完竣，出具查核報告書。
- 2、本公司民國 104 年度營業報告書、會計師查核報告及上述財務報表，請參閱附件二及附件五~六。

決議：本議案投票表決結果如下：

表決時出席股東表決權數：1,157,284,253 權

表決結果	占出席股東表決權數%
贊成權數 976,608,090 權 (含電子投票 560,028,507 權)	84.39%
反對權數 70,529 權 (含電子投票 70,529 權)	0.01%
無效權數 0 權 (含電子投票 0 權)	0.00%
棄權與未投票權數 180,605,634 權 (含電子投票 177,655,988 權)	15.61%

本案照原案表決通過。

第二案(董事會提)

案由：本公司民國 104 年度盈餘分配案，提請承認。

說明：

- 1、茲依據本公司章程第三十一條規定，擬將本公司民國 104 年度盈餘分配表列如下。


 大聯大投資控股股份有限公司
 民國 104 年度盈餘分配表

期初未分配盈餘	4,721,451,554
減：採用 2013 年版 IFRS 調整	(2,388,449)
調整後期初未分配盈餘	4,719,063,105

單位：新台幣元

加：	104 年度之稅後淨利	5,420,468,751
減：	民國 104 年度保留盈餘調整(註一)	(136,654,683)
減：	法定盈餘公積(註二)	(542,046,875)
	累積可分配盈餘	9,460,830,298
分配項目：		
	股東紅利-現金	每股 2.40 元
		3,973,702,109
期末未分配盈餘(註三)		5,487,128,189

註一： 民國 104 年度確定福利計劃再衡量數減少保留盈餘 136,654,683 元。

註二： $5,420,468,751 * 10\% = 542,046,875$ 元。

註三： 本年度分派盈餘順序，於計算所得稅法第 66-9 條規定，係優先分派民國 104 年度盈餘，計算所得稅法第 66-6 條時則優先分派民國 87 年度以後之盈餘。

董事長



經理人



會計主管



- 2、擬自民國 104 年度之累積可分配盈餘中，提撥股東紅利計新台幣 3,973,702,109 元，每股配發 2.4 元(計算至元為止，元以下捨去，其畸零款合計數計入本公司之其他收入)提請股東會決議以現金方式發放，並授權董事會另訂配息基準日及其他相關事宜。
- 3、有關股東紅利之配息基準日、發放日及其他相關事宜，於股東會決議通過後授權董事長另定之。(經濟部 100 年 4 月 7 日經商字第 10002407180 號函參照)
- 4、股利分派如嗣後因本公司股本發生變動，影響流通在外股份數量，致配息率因此發生變動者，擬請股東常會授權董事長依公司法或其相關法令規定全權處理之。

決議：本議案投票表決結果如下：

表決時出席股東表決權數：1,157,284,253 權

表決結果	占出席股東表決權數%
贊成權數 980,791,171 權 (含電子投票 564,211,588 權)	84.75%
反對權數 90,529 權 (含電子投票 90,529 權)	0.01%
無效權數 0 權 (含電子投票 0 權)	0.00%
棄權與未投票權數 176,402,553 權 (含電子投票 173,452,907 權)	15.24%

本案照原案表決通過。

五、臨時動議：無。

六、散會。

<附件一>

大聯大投資控股股份有限公司
公司章程修正條文對照表

原條文	修正條文	理由
<p>第七章 會計 第三十一條 本公司無盈餘時，不得分派股息及紅利。本公司年終結算如有盈餘，於完納稅捐並彌補歷年虧損後，應先提百分之十為法定盈餘公積，並依法令規定提撥或迴轉特別盈餘公積後，其累積可分配盈餘由董事會擬具分配方案經股東會決議後依下列比率分派之：百分之三以下為董監事酬勞。百分之零點零一以上，百分之五以下為員工紅利。 其餘為股東紅利，按股份總額比例分派之。本公司現金股利發放總額應不低於擬發放當年度股東紅利總額之百分之二十。 符合一定條件之子公司員工，得受上述員工股票紅利之分配，其條件及方式由董事會訂定。</p>	<p>第七章 會計 第三十一條 本公司年度如有獲利，應經董事會決議提撥百分之零點零一以上，百分之五以下為員工酬勞及不高於百分之三為董監事酬勞，並報告股東會。但公司尚有累積虧損時，應預先保留彌補數額。 員工酬勞之發放得以股票或現金為之，且發放對象得包括符合一定條件之從屬公司員工。 第一項所稱年度如有獲利，係指當年度稅前利益扣除分派員工酬勞及董監事酬勞前之利益。 本公司無盈餘時，不得分派股息及紅利。本公司年終結算如有盈餘，於完納稅捐並彌補歷年虧損後，應先提百分之十為法定盈餘公積，並依法令規定提撥或迴轉特別盈餘公積後，其累積可分配盈餘由董事會擬具分配方案經股東會決議後分派股東股息及紅利。 本公司現金股利發放總額應不低於當年度擬發放股東股息及紅利總額之百分之二十。</p>	<p>配合法令修訂</p>
<p>第卅四條 本章程訂立於民國九十四年六月十四日。 第一次修正於民國九十五年六月十四日。 第二次修訂於民國九十六年六月十三日。 第三次修訂於民國九十七年六月二十五日。 第四次修訂於民國九十八年六月十六日。 第五次修訂於民國九十九年六月二十</p>	<p>第卅四條 本章程訂立於民國九十四年六月十四日。 第一次修正於民國九十五年六月十四日。 第二次修訂於民國九十六年六月十三日。 第三次修訂於民國九十七年六月二十五日。 第四次修訂於民國九十八年六月十六日。 第五次修訂於民國九十九年六月二十</p>	<p>增列修訂日期。</p>

<p>十一日。 第六次修訂於民國一百零一年六月二十二日。 第七次修訂於民國一百零二年六月十九日。 第八次修訂於民國一百零三年六月十八日。</p>	<p>一日。 第六次修訂於民國一百零一年六月二十二日。 第七次修訂於民國一百零二年六月十九日。 第八次修訂於民國一百零三年六月十八日。 第九次修訂於民國一百零五年六月二十二日。</p>	
--------------------------------------------------------------------------------------	--------------------------------------------------------------------------------------------------------------	--

<附件二>

營業報告書

本公司在產品佈局正確、員工生產力提高，營運規模持續擴大下，2015 年半導體電子通路營收持續蟬聯全球第一。集團代理半導體品牌逾 250 家，涵括半導體大廠 INTEL、NXP、MICRON、TI、TOSHIBA、SAMSUNG 等知名品牌，目前行銷據點以台灣、大陸、香港及南亞為主，並逐步擴展行銷據點至東北亞、東協、印度及北美等 120 餘處。展望 2016 年全球半導體營收成長率，包括穿戴式裝置、節能產品、汽車電子及物聯網(IOT)等諸多產品，在市場應用環境逐步成熟下，持續提供加值型供應鏈管理服務、具競爭力之零件及整機解決方案，協助客戶開發及投資未來市場，與供應商、客戶共創三贏的局面。

一、一百零四年度回顧

本公司 104 年度合併營收、營業淨利創下大聯大控股成立以來新高；營收突破 5,000 億達 NT5,155.36 億元(美金 162 億元)，年成長 13.94%，營業淨利成長 6.70%至 NT84.74 億元。稅後淨利達歷年次高達 NT54.20 億元；基本每股盈餘為新台幣 3.27 元；關鍵績效指標合併營運資產報酬率(ROWC)為 8.71%，母公司股東權益報酬率(ROE)為 11.60%。

綜觀去年，4G、3G 等中高階至平價智慧型手機、無線寬頻及雲端伺服器等 3C 產品成為出貨主力產品，非 3C 領域如汽車電子、工業用電子及電源節能表現穩健帶動銷售持續成長；員工人數超過 5,500 人，其中技術支援工程師(FAE)團隊人員佔 16%，提供「方案在線」高達 244 項；產品行銷、業務及供應鏈跨區支援，其中亞太支援約 700 個 VMI 後勤專案，具體實現一站式服務，提供客戶更高附加價值服務。

本集團 2015 年 4 月獲頒第十二屆上市櫃公司資訊揭露評鑑 A++ 級最高殊榮，連續兩年度獲得評鑑最高殊榮(A++ 等級約佔全體上市櫃公司 5%)，公司治理評鑑名列全體上市櫃公司前 20%，並入選「臺灣公司治理 100 指數」成分股。2015 年【富比士雜誌】全球 2000 大企業排名上升 51 名至第 1814 名，2015 年【天下雜誌】「2000 大調查-650 大服務業」排名上升至第 3 名，2015 年度獲選中國電子元器件分銷商卓越表現獎-十大海外分銷商。由此可知，本集團在半導體供應鏈中所提供之附加價值服務，已深受客戶及供應商的肯定。

二、一百零五年度展望

2016 年面對外部總體經濟環境波動及中國市場處於結構調整期，加上半導體產業持續成長及上游原廠整合。展望 2016 年，本集團將以提高人均產值、控管營運資產及提升稅後獲利為重點目標，持續調整組織、產線組合與管理制度，期落實各營運單位之最大產值與效能。今年各項策略重點如下：

- 財務指標：致力於稅後獲利及員工生產力的提升；以營運資產報酬率(ROWC)作為集團重點財務指標，加強營運資金管理以降低營運風險、確保資產品質及流動性，強固資產結構及獲利能力以提升股東權益報酬率及股利發放。

- 擴大市場影響力：針對目標市場，加強資訊收集、分析與協調，整合各集團之優勢，發展各式資源共用或業務合作方案，提升客戶服務品質，擴大影響力。針對各自產品線特性，加強對中國特定內需應用市場之滲透率；針對目標客群，優化管理能力，不斷追求產值；嚴格管控海外事業群業務發展之策略進程及資源配置，以服務全球客戶為重點方向。
- 增強組合管理：2015 年，大聯大物聯網網站 (iot.wpgo2o.com) 正式上線。展望 2016 年，大聯大物聯網網站與電商平台銜接後，期同時在質與量上，滿足顧客線上購買需求。此外，與生態系統中重要雲端平台夥伴接軌，亦為 2016 年之重點工作。持續優化大聯大方案在線內容行銷，及全覆蓋式社群互動機制，並以服務供應商及前端需求為導向，結合辦理線上及線下活動，增進供應商社交網絡連結性，拓展品牌集客力，提升客戶品牌黏著度。
- 營運風險管理：2015 年委託外部顧問公司，針對大聯大風險管理制度、組織架構與運作機制提出整體建議，於審計委員會與董事會通過後實施。並以控股功能單位為主範圍，完成風險辨識與分析，針對其中高頻率損失，造成公司瞬間營運中斷之重大風險，提出相應風險回應策略暨行動方案，且立即啟動執行。展望 2016 年，預計將風險辨識範圍擴大至前端集團，透過風險辨識、評估與回應流程，逐步建立前端風險管理制度。另一工作重點為導入控股危機管理制度，針對危機管理組織、事件分級與通報流程等，建立相應規範與作業流程。
- 人才培育與員工關係：培育訓練高階人才，針對未來趨勢產業，如機器人產業、電動車產業等進行專題研究，並聘請專家學者協助進行戰略性研討，以期建立未來中長期策略發展目標與短期具體行動方針。中堅人才則進行培育訓練，對以上人員規劃相關銜接課程，以減少雙方在知能上的落差，更有計劃性與整體性的提升經營團隊的知識與能力。除協助各單位同仁達成績效目標及提升產值外，並透過軟性機制的建立與推動，讓同仁及團隊之工作氛圍朝向高熱忱、高士氣的正向發展。
- 整合流程與資訊平台：資訊服務處因應 2020 之公司營運目標，提出 mis2.0 (Mobility、Intelligence、Simplicity) 的三年計劃。以顧客導向出發，為各角色使用者進行量身服務。針對跨區運籌物流管理，將延續 2015 年提出的三年工作計劃，以提昇服務品質與降低營運成本，目標在現有人力下，優化運籌服務效能 (bandwidth)，滿足整體公司營運之需求。
- 公司治理與企業社會責任：致力提升公司治理與企業社會責任活動，成立企業社會責任工作小組共同研擬與推動企業社會責任方針與活動，實踐企業永續發展的承諾並編製企業社會責任報告書。推動「供應鏈管理」教育，成立財團法人大聯大教育基金會，推廣產學合作及支持社會企業，並戮力社會參與及環境保護。參加金管會委由證交所舉辦之公司治理評鑑，2015 年本公司排名在上市公司前 20% 之列，2016 年以維持評鑑得分排名在上市公司之前 20% 為目標。

2016 年，面對外部總體經濟環境波動、僅管市場的不確定因素仍多，大聯大控股經過多年積極佈局與耕耘，已充分掌握了市場成長契機。展望未來，本公司將持續維持全球的領導地位、取得更多新產品線代理並提供客戶更高附加價值服務、開拓新的銷售領域、尋求具附加價值的併購標的。大聯大以「產業首選·通路標竿」為願景，全面推行「團隊、誠信、專業、效能」之核心價值觀，以專業服務，創造供應商、客戶與股東共榮共贏。

本公司經營團隊暨全體同仁特別感謝各位股東女士先生的支持與鼓勵，也期望新的一年裡，能繼續給予指導與建議，本公司將秉持一貫的經營理念及服務，呈現豐盛的經營成果與大家分享。

在此，誠摯歡迎各位先進與股東女士先生們不吝愛護與指教。

董事長

黃偉祥



經理人

葉福海



會計主管

袁興文



<附件三>

審計委員會查核報告書

董事會造具本公司民國一百零四年度營業報告書、財務報告及盈餘分派表，經本審計委員會查核，認為尚無不合，爰依證券交易法第 14-4、14-5 及公司法第 219 條之規定報告如上，敬請 鑒核。

大聯大投資控股股份有限公司審計委員會

獨立董事 杜榮瑞



獨立董事 黃日燦



獨立董事 于泳泓



中 華 民 國 1 0 5 年 4 月 2 6 日

<附件四>

發行國內第一次無擔保轉換公司債執行情形報告

- 一. 本公司為充實營運資金，經103年5月13日董事會決議通過發行國內第一次無擔保轉換公司債，業經金融監督管理委員會103年7月9日金管證發字第1030025140號函及財團法人中華民國證券櫃檯買賣中心103年7月22日證櫃債字第1030400476號函核准在案。
- 二. 本次無擔保轉換公司債業已於民國103年7月25日募集完成並發行，發行總額為新台幣陸拾億元整，每張面額新台幣壹拾萬元整，票面利率0%，發行期間三年。
- 三. 截至105年3月29日止，該公司債餘新台幣6,000,000仟元尚未轉換為普通股。

<附件五>



會計師查核報告

(105)財審報字第 15004261 號

大聯大投資控股股份有限公司 公鑒：

大聯大投資控股股份有限公司民國 104 年及 103 年 12 月 31 日之個體資產負債表，暨民國 104 年及 103 年 1 月 1 日至 12 月 31 日之個體綜合損益表、個體權益變動表及個體現金流量表，業經本會計師查核竣事。上開個體財務報表之編製係管理階層之責任，本會計師之責任則為根據查核結果對上開個體財務報表表示意見。

本會計師係依照「會計師查核簽證財務報表規則」及中華民國一般公認審計準則規劃並執行查核工作，以合理確信財務報表有無重大不實表達。此項查核工作包括以抽查方式獲取財務報表所列金額及所揭露事項之查核證據、評估管理階層編製財務報表所採用之會計原則及所作之重大會計估計，暨評估財務報表整體之表達。本會計師相信此項查核工作可對所表示之意見提供合理之依據。

依本會計師之意見，第一段所述個體財務報表在所有重大方面係依照「證券發行人財務報告編製準則」編製，足以允當表達大聯大投資控股股份有限公司民國 104 年及 103 年 12 月 31 日之財務狀況，暨民國 104 年及 103 年 1 月 1 日至 12 月 31 日之財務績效與現金流量。

資 誠 聯 合 會 計 師 事 務 所

曾惠瑾



會計師

周建宏



前財政部證券管理委員會


核准簽證文號：(79)台財證(一)第 27815 號

前財政部證券暨期貨管理委員會

核准簽證文號：(88)台財證(六)第 95577 號

中 華 民 國 1 0 5 年 3 月 2 9 日

大聯大投資股份有限公司
 個體資產負債表
 民國104年12月31日及103年12月31日、1月1日




單位：新台幣仟元

資 產	附註	104 年 12 月 31 日		(調 整 後) 103 年 12 月 31 日		(調 整 後) 103 年 1 月 1 日		
		金 額	%	金 額	%	金 額	%	
流動資產								
1100	現金及約當現金	六(一)	\$ 28,481	-	\$ 33,180	-	\$ 52,071	-
1180	應收帳款－關係人淨額	七	66,760	-	56,015	-	56,019	-
1200	其他應收款		814	-	55	-	60	-
1210	其他應收款－關係人	七	327,771	1	320,456	1	168,242	1
1410	預付款項		14,695	-	10,356	-	11,222	-
1470	其他流動資產		4,022	-	4,079	-	1,040	-
11XX	流動資產合計		<u>442,543</u>	<u>1</u>	<u>424,141</u>	<u>1</u>	<u>288,654</u>	<u>1</u>
非流動資產								
1543	以成本衡量之金融資產－非 流動		243,164	-	120,000	-	120,000	-
1550	採用權益法之投資	六(三)及 八	56,377,857	98	52,133,455	97	42,723,287	97
1600	不動產、廠房及設備	六(四)	27,233	-	41,497	-	67,258	-
1760	投資性不動產淨額	六(五)及 八	731,429	1	736,026	2	741,469	2
1780	無形資產	六(六)	11,858	-	16,741	-	24,612	-
1840	遞延所得稅資產	六(二十 二)	4,226	-	85,567	-	75,800	-
1900	其他非流動資產		10,615	-	3,624	-	33,617	-
15XX	非流動資產合計		<u>57,406,382</u>	<u>99</u>	<u>53,136,910</u>	<u>99</u>	<u>43,786,043</u>	<u>99</u>
1XXX	資產總計		<u>\$ 57,848,925</u>	<u>100</u>	<u>\$ 53,561,051</u>	<u>100</u>	<u>\$ 44,074,697</u>	<u>100</u>

(續次頁)

大聯大控電股份有限公司
個體資產負債表
民國104年12月31日及民國103年12月31日、1月1日



單位：新台幣仟元

負債及權益	附註	104年12月31日		(調整後) 103年12月31日		(調整後) 103年1月1日		
		金額	%	金額	%	金額	%	
流動負債								
2100	短期借款	六(八)	\$ 1,866,000	3	\$ 659,000	1	\$ 2,240,000	5
2110	應付短期票券	六(九)	899,665	2	749,829	2	899,542	2
2150	應付票據		-	-	-	-	619	-
2200	其他應付款		218,501	-	192,145	-	206,461	1
2220	其他應付款項—關係人	七	12,652	-	5,260	-	125,456	-
2230	本期所得稅負債		556,672	1	480,950	1	149,360	-
2300	其他流動負債	六(十一)	50,023	-	4,231	-	5,976	-
21XX	流動負債合計		<u>3,603,513</u>	<u>6</u>	<u>2,091,415</u>	<u>4</u>	<u>3,627,414</u>	<u>8</u>
非流動負債								
2530	應付公司債	六(十)	5,875,383	10	5,796,140	11	-	-
2540	長期借款	六(十一)						
		及八	499,583	1	545,000	1	545,000	2
2570	遞延所得稅負債	六(十二)						
		二)	67,257	-	47,116	-	-	-
2600	其他非流動負債	六(十二)	32,769	-	25,649	-	27,408	-
25XX	非流動負債合計		<u>6,474,992</u>	<u>11</u>	<u>6,413,905</u>	<u>12</u>	<u>572,408</u>	<u>2</u>
2XXX	負債總計		<u>10,078,505</u>	<u>17</u>	<u>8,505,320</u>	<u>16</u>	<u>4,199,822</u>	<u>10</u>
權益								
股本								
3110	普通股股本	六(十三)	16,557,092	29	16,557,092	31	16,557,092	38
資本公積								
3200	資本公積	六(十四)	15,187,178	26	15,185,802	28	14,951,793	34
保留盈餘								
3310	法定盈餘公積	六(十五)	3,470,739	6	2,890,021	5	2,414,390	5
3320	特別盈餘公積		-	-	1,937,752	4	2,943,004	7
3350	未分配盈餘		10,002,877	17	7,501,303	14	4,946,348	11
其他權益								
3400	其他權益		2,553,776	5	983,761	2	(1,937,752)	(5)
3500	庫藏股票	六(十三)	(1,242)	-	-	-	-	-
3XXX	權益總計		<u>47,770,420</u>	<u>83</u>	<u>45,055,731</u>	<u>84</u>	<u>39,874,875</u>	<u>90</u>
重大或有負債及未認列之合約 九								
承諾								
3X2X	負債及權益總計		<u>\$ 57,848,925</u>	<u>100</u>	<u>\$ 53,561,051</u>	<u>100</u>	<u>\$ 44,074,697</u>	<u>100</u>

後附個體財務報表附註為本個體財務報告之一部分，請併同參閱。

董事長：黃偉祥



經理人：葉福海



會計主管：袁興文



大聯大投資股份有限公司
 個體綜合損益表
 民國104年及103年1月1日至12月31日



單位：新台幣仟元
 (除每股盈餘為新台幣元外)

項目	附註	104 年 度		(調 整 後)	
		金 額	%	金 額	%
4000 營業收入	六(十六)及七	\$ 6,383,519	100	\$ 6,490,174	100
5000 營業成本	六(六)(二 十)(二十一)及 七	(557,452)	(9)	(484,849)	(7)
5900 營業毛利		5,826,067	91	6,005,325	93
營業外收入及支出					
7010 其他收入	六(五)(十七)	21,213	1	27,076	-
7020 其他利益及損失	六(十八)	869	-	(8,186)	-
7050 財務成本	六(十九)	(115,899)	(2)	(75,152)	(1)
7000 營業外收入及支出合計		(93,817)	(1)	(56,262)	(1)
7900 稅前淨利		5,732,250	90	5,949,063	92
7950 所得稅費用	六(二十二)	(311,781)	(5)	(140,224)	(2)
8200 本期淨利		\$ 5,420,469	85	\$ 5,808,839	90
其他綜合損益(淨額)					
不重分類至損益之項目					
8311 確定福利計畫之再衡量數	六(十二)	(\$ 5,722)	-	\$ 2,296	-
8330 採用權益法認列之子公司、關聯企業及合資之其他綜合損益之份額-不重分類至損益之項目		(131,906)	(2)	22,720	-
8349 與不重分類之項目相關之所得稅	六(二十二)	973	-	(390)	-
8310 不重分類至損益之項目總額		(136,655)	(2)	24,626	-
後續可能重分類至損益之項目					
8361 國外營運機構財務報表換算之兌換差額		78,033	1	174,776	3
8380 採用權益法認列之子公司、關聯企業及合資之其他綜合損益之份額-可能重分類至損益之項目		1,505,248	23	2,776,449	43
8399 與可能重分類之項目相關之所得稅	六(二十二)	(13,266)	-	(29,712)	(1)
8360 後續可能重分類至損益之項目總額		1,570,015	24	2,921,513	45
8300 其他綜合損益(淨額)		\$ 1,433,360	22	\$ 2,946,139	45
8500 本期綜合損益總額		\$ 6,853,829	107	\$ 8,754,978	135
基本每股盈餘	六(二十三)				
9750 基本每股盈餘合計		\$ 3.27		\$ 3.51	
稀釋每股盈餘	六(二十三)				
9850 稀釋每股盈餘合計		\$ 3.04		\$ 3.39	

後附個體財務報表附註為本個體財務報告之一部分，請併同參閱。

董事長：黃偉祥



經理人：葉福海



會計主管：袁興文



大聯大投資控股份有限公司
個體現金流量表
民國104年及103年1月1日至12月31日



單位：新台幣仟元

	附註	104 年 度	103 年 度
營業活動之現金流量			
本期稅前淨利		\$ 5,732,250	\$ 5,949,063
調整項目			
收益費損項目			
折舊費用	六(二十)	24,028	33,565
攤銷費用	六(二十)	10,976	13,906
處分投資利益	六(十八)	(14,483)	-
減損損失	六(十八)	5,200	-
利息費用	六(十九)	33,438	38,377
利息收入	六(十七)	(377)	(865)
股利收入	六(十七)	-	(5,600)
採用權益法認列之子公司、關聯企業及合資利益之份額		(5,815,228)	(5,977,925)
應付公司債折價攤銷數	六(十九)	79,243	34,203
與營業活動相關之資產/負債變動數			
與營業活動相關之資產之淨變動			
應收帳款-關係人淨額		(10,745)	4
其他應收款		(759)	5
其他應收款-關係人		470,369	(1,471)
預付款項		(4,339)	866
其他流動資產		1,815	(523)
與營業活動相關之負債之淨變動			
應付票據		-	(619)
其他應付款		29,709	(19,934)
其他應付款-關係人		7,392	276,993
其他流動負債		45,792	(1,745)
其他非流動負債		1,398	537
營運產生之現金流入		595,679	338,837
收取利息數		377	865
收取之股利		4,157,693	4,378,512
支付之利息		(32,970)	(38,924)
支付之所得稅		(626,311)	(251,837)
營業活動之淨現金流入		4,094,468	4,427,453
投資活動之現金流量			
取得以成本衡量之金融資產		(128,364)	-
取得採用權益法之投資		(1,120,876)	(4,800,000)
取得不動產、廠房及設備	六(二十四)	(4,895)	(2,180)
取得無形資產	六(二十四)	(10,186)	(51)
存出保證金減少(增加)		509	(7)
預付設備款增加		(7,500)	-
投資活動之淨現金流出		(1,271,312)	(4,802,238)
籌資活動之現金流量			
舉借短期借款		13,226,000	12,603,000
償還短期借款		(12,019,000)	(14,184,000)
應付短期票券增加(減少)		149,836	(149,713)
其他應付款-關係人減少	七(三)	-	(100,000)
償還長期借款		(45,417)	-
發放現金股利	六(十五)	(4,139,274)	(3,808,131)
發行應付公司債	六(十)	-	6,000,000
應付公司債發行成本		-	(5,262)
籌資活動之淨現金(流出)流入		(2,827,855)	355,894
本期現金及約當現金減少數		(4,699)	(18,891)
期初現金及約當現金餘額		33,180	52,071
期末現金及約當現金餘額		\$ 28,481	\$ 33,180

後附個體財務報表附註為本個體財務報告之一部分，請併同參閱。

董事長：黃偉祥



經理人：葉福海



會計主管：袁興文



<附件六>



資誠

會計師查核報告

(105)財審報字第 15004397 號

大聯大投資控股股份有限公司及子公司 公鑒：

大聯大投資控股股份有限公司及子公司民國 104 年及 103 年 12 月 31 日之合併資產負債表，暨民國 104 年及 103 年 1 月 1 日至 12 月 31 日之合併綜合損益表、合併權益變動表及合併現金流量表，業經本會計師查核竣事。上開合併財務報表之編製係管理階層之責任，本會計師之責任則為根據查核結果對上開合併財務報表表示意見。

本會計師係依照「會計師查核簽證財務報表規則」及中華民國一般公認審計準則規劃並執行查核工作，以合理確信合併財務報表有無重大不實表達。此項查核工作包括以抽查方式獲取合併財務報表所列金額及所揭露事項之查核證據、評估管理階層編製合併財務報表所採用之會計原則及所作之重大會計估計，暨評估合併財務報表整體之表達。本會計師相信此項查核工作可對所表示之意見提供合理之依據。

依本會計師之意見，第一段所述合併財務報表在所有重大方面係依照「證券發行人財務報告編製準則」及金融監督管理委員會認可之國際財務報導準則、國際會計準則、解釋及解釋公告編製，足以允當表達大聯大投資控股股份有限公司及子公司民國 104 年及 103 年 12 月 31 日之合併財務狀況，暨民國 104 年及 103 年 1 月 1 日至 12 月 31 日之合併財務績效與合併現金流量。

大聯大投資控股股份有限公司已編製民國 104 年度及 103 年度個體財務報表，並經本會計師出具無保留意見之查核報告在案，備供參考。

資 誠 聯 合 會 計 師 事 務 所

曾惠瑾



會計師

周建宏



前財政部證券管理委員會

核准簽證文號：(79)台財證(一)第 27815 號

前財政部證券暨期貨管理委員會

核准簽證文號：(88)台財證(六)第 95577 號

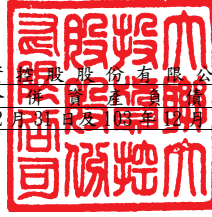
中華民國 105 年 3 月 29 日

資誠聯合會計師事務所 PricewaterhouseCoopers, Taiwan

11012 臺北市信義區基隆路一段333號27樓 / 27F, 333, Keelung Road, Sec. 1, Xinyi Dist., Taipei City 11012, Taiwan

T: +886 (2) 2729 6666, F: + 886 (2) 2757 6371, www.pwc.com/tw

大聯大投資控股股份有限公司及子公司
合併資產負債表
民國104年12月31日及103年12月31日、1月1日



單位：新台幣仟元

資 產	附註	104年12月31日		(調整後) 103年12月31日		(調整後) 103年1月1日		
		金 額	%	金 額	%	金 額	%	
流動資產								
1100	現金及約當現金	六(一)	\$ 9,446,642	5	\$ 11,184,859	7	\$ 9,458,603	7
1110	透過損益按公允價值衡量之	六(二)						
	金融資產—流動		62,266	-	15,713	-	30,818	-
1125	備供出售金融資產—流動	六(三)	35,786	-	45,157	-	94,158	-
1144	以成本衡量之金融資產—流							
	動		-	-	3,497	-	6,897	-
1150	應收票據淨額	六(四)	6,511,976	4	3,228,163	2	2,894,722	2
1170	應收帳款淨額	六(五)及八	85,440,433	48	78,752,090	49	68,544,814	51
1180	應收帳款—關係人淨額	七	319,058	-	269,541	-	265,060	-
1200	其他應收款		9,178,333	5	2,378,924	2	1,743,264	1
1210	其他應收款—關係人	七	95,876	-	169,419	-	399,546	-
1220	本期所得稅資產		1,033	-	2,760	-	10,497	-
130X	存貨	六(七)	50,295,037	28	47,373,506	30	35,056,488	26
1410	預付款項		2,801,241	1	2,149,739	1	1,744,650	1
1470	其他流動資產	八	1,299,731	1	672,316	-	527,461	1
11XX	流動資產合計		<u>165,487,412</u>	<u>92</u>	<u>146,245,684</u>	<u>91</u>	<u>120,776,978</u>	<u>89</u>
非流動資產								
1523	備供出售金融資產—非流動	六(八)及八	335,296	-	417,396	-	186,547	-
1543	以成本衡量之金融資產—非	六(九)						
	流動		468,031	-	395,496	-	467,581	1
1546	無活絡市場之債務工具投資							
	—非流動		5,000	-	5,000	-	5,000	-
1550	採用權益法之投資	六(十)	555,054	1	816,213	1	1,039,601	1
1600	不動產、廠房及設備	六(十一)及						
		八	4,656,320	3	4,671,850	3	5,055,011	4
1760	投資性不動產淨額	六(十二)	1,141,609	1	1,148,625	1	1,018,200	1
1780	無形資產	六(十三)	5,671,154	3	5,756,557	4	5,842,880	4
1840	遞延所得稅資產	六(三十一)	335,020	-	496,155	-	313,650	-
1900	其他非流動資產	六(十五)及						
		八	396,969	-	394,240	-	400,976	-
15XX	非流動資產合計		<u>13,564,453</u>	<u>8</u>	<u>14,101,532</u>	<u>9</u>	<u>14,329,446</u>	<u>11</u>
1XXX	資產總計		<u>\$ 179,051,865</u>	<u>100</u>	<u>\$ 160,347,216</u>	<u>100</u>	<u>\$ 135,106,424</u>	<u>100</u>

(續次頁)

大聯大投資控股股份有限公司及子公司
合併資產負債表
民國104年12月31日及103年12月31日、1月1日



單位：新台幣仟元

負債及權益	附註	104年12月31日			(調整後) 103年12月31日			(調整後) 103年1月1日		
		金	額	%	金	額	%	金	額	%
流動負債										
2100	短期借款	六(十六)	\$ 54,575,352	30	\$ 45,193,990	28	\$ 38,865,842	29		
2110	應付短期票券	六(十七)	3,708,197	2	4,087,766	3	4,879,919	4		
2120	透過損益按公允價值衡量之金融負債—流動	六(二)	26,719	-	10,176	-	6,885	-		
2150	應付票據		727,694	-	438,529	-	456,174	-		
2170	應付帳款		44,513,040	25	40,710,731	25	37,855,857	28		
2180	應付帳款—關係人	七	2,121	-	2,058	-	11,252	-		
2200	其他應付款		5,055,168	3	4,927,500	3	3,908,939	3		
2230	本期所得稅負債		889,808	1	874,507	1	511,258	-		
2300	其他流動負債	六(十九)	2,087,756	1	3,991,208	3	4,645,833	3		
21XX	流動負債合計		<u>111,585,855</u>	<u>62</u>	<u>100,236,465</u>	<u>63</u>	<u>91,141,959</u>	<u>67</u>		
非流動負債										
2530	應付公司債	六(十八)	5,875,383	3	5,796,140	4	-	-		
2540	長期借款	六(十九)	12,126,659	7	8,305,618	5	3,224,738	3		
2570	遞延所得稅負債	六(三十一)	442,058	-	433,431	-	356,865	-		
2600	其他非流動負債		704,152	1	457,880	-	450,275	-		
25XX	非流動負債合計		<u>19,148,252</u>	<u>11</u>	<u>14,993,069</u>	<u>9</u>	<u>4,031,878</u>	<u>3</u>		
2XXX	負債總計		<u>130,734,107</u>	<u>73</u>	<u>115,229,534</u>	<u>72</u>	<u>95,173,837</u>	<u>70</u>		
歸屬於母公司業主之權益										
股本										
3110	普通股股本	一及六(二十)	16,557,092	9	16,557,092	10	16,557,092	12		
資本公積										
3200	資本公積	六(二十二)	15,187,178	8	15,185,802	9	14,951,793	11		
保留盈餘										
3310	法定盈餘公積	六(二十三)	3,470,739	2	2,890,021	2	2,414,390	2		
3320	特別盈餘公積		-	-	1,937,752	1	2,943,004	2		
3350	未分配盈餘	六(三十一)	10,002,877	6	7,501,303	5	4,946,348	4		
其他權益										
3400	其他權益	六(二十四)	2,553,776	2	983,761	1	(1,937,752)	(1)		
庫藏股										
3500	庫藏股票	六(二十一)	(1,242)	-	-	-	-	-		
31XX	歸屬於母公司業主之權益合計		<u>47,770,420</u>	<u>27</u>	<u>45,055,731</u>	<u>28</u>	<u>39,874,875</u>	<u>30</u>		
36XX	非控制權益		<u>547,338</u>	<u>-</u>	<u>61,951</u>	<u>-</u>	<u>57,712</u>	<u>-</u>		
3XXX	權益總計		<u>48,317,758</u>	<u>27</u>	<u>45,117,682</u>	<u>28</u>	<u>39,932,587</u>	<u>30</u>		
重大或有負債及未認列之合約承諾										
3X2X	負債及權益總計		<u>\$ 179,051,865</u>	<u>100</u>	<u>\$ 160,347,216</u>	<u>100</u>	<u>\$ 135,106,424</u>	<u>100</u>		

後附合併財務報表附註為本合併財務報告之一部分，請併同參閱。

董事長：黃偉祥



經理人：葉福海



會計主管：袁興文



大聯大投資控股股份有限公司及子公司
合併綜合損益表
民國104年及103年1月1日至12月31日



單位：新台幣仟元
(除每股盈餘為新台幣元外)

項目	附註	104 年 度			(調 整 後)		
		金 額	%	金 額	金 額	%	
4000 營業收入	六(二十五)及七	\$ 515,536,489	100	\$ 452,471,998	100		
5000 營業成本	六(七)及七	(494,086,240)	(96)	(431,988,193)	(95)		
5950 營業毛利淨額		21,450,249	4	20,483,805	5		
營業費用	六(二十九)(三十)						
6100 推銷費用		(8,110,873)	(2)	(8,539,817)	(2)		
6200 管理費用		(4,865,261)	(1)	(4,002,249)	(1)		
6000 營業費用合計		(12,976,134)	(3)	(12,542,066)	(3)		
6900 營業利益		8,474,115	1	7,941,739	2		
營業外收入及支出							
7010 其他收入	六(二十六)	274,780	-	220,250	-		
7020 其他利益及損失	六(二十七)	(152,836)	-	128,476	-		
7050 財務成本	六(二十八)	(1,467,904)	-	(1,214,231)	-		
7060 採用權益法認列之關聯企業及合資損益之份額		25,288	-	30,401	-		
7000 營業外收入及支出合計		(1,320,672)	-	(835,104)	-		
7900 稅前淨利		7,153,443	1	7,106,635	2		
7950 所得稅費用	六(三十一)	(1,717,511)	-	(1,292,459)	(1)		
8200 本期淨利		\$ 5,435,932	1	\$ 5,814,176	1		

(續次頁)

大聯大投資控股股份有限公司及子公司
合併綜合損益表
民國104年及103年1月1日至12月31日



單位：新台幣仟元
(除每股盈餘為新台幣元外)

項目	附註	104 年 度			(調 整 後)		
		金 額	%		103 年 度	金 額	%
其他綜合損益(淨額)							
不重分類至損益之項目							
8311	確定福利計畫之再衡量數	六(二十)	(\$ 166,704)	-	\$ 29,054	-	
8349	與不重分類之項目相關之所得稅	六(三十一)	28,340	-	(4,428)	-	
8310	不重分類至損益之項目總額		(138,364)	-	24,626	-	
後續可能重分類至損益之項目							
8361	國外營運機構財務報表換算之兌換差額		1,720,216	-	2,964,449	1	
8362	備供出售金融資產未實現評價損益		(95,986)	-	(14,365)	-	
8370	採用權益法認列關聯企業及合資之其他綜合損益之份額-可能重分類至損益之項目		(911)	-	2,618	-	
8399	與可能重分類之項目相關之所得稅	六(三十一)	(12,285)	-	(29,714)	-	
8360	後續可能重分類至損益之項目總額		1,611,034	-	2,922,988	1	
8300	其他綜合損益(淨額)		\$ 1,472,670	-	\$ 2,947,614	1	
8500	本期綜合損益總額		\$ 6,908,602	1	\$ 8,761,790	2	
淨利(損)歸屬於：							
8610	母公司業主		\$ 5,420,469	1	\$ 5,808,839	1	
8620	非控制權益		15,463	-	5,337	-	
			\$ 5,435,932	1	\$ 5,814,176	1	
綜合損益總額歸屬於：							
8710	母公司業主		\$ 6,853,829	1	\$ 8,754,978	2	
8720	非控制權益		54,773	-	6,812	-	
			\$ 6,908,602	1	\$ 8,761,790	2	
每股盈餘							
基本每股盈餘							
9750	本期淨利	六(三十二)	\$ 3.27		\$ 3.51		
稀釋每股盈餘							
9850	本期淨利	六(三十二)	\$ 3.04		\$ 3.39		

後附合併財務報表附註為本合併財務報告之一部分，請併同參閱。

董事長：黃偉祥



經理人：葉福海



會計主管：袁興文





大華大陸建設股份有限公司
民國104年12月31日

單位：新台幣千元

附註	歸屬		於本公司		母保公司		業盈餘		主其之		權益	
	資本公積	資本公積	資本公積	資本公積	資本公積	資本公積	資本公積	資本公積	資本公積	資本公積	資本公積	資本公積
103年												
103年1月1日餘額	\$16,557,092	\$14,886,934	\$45,083	\$19,776	\$2,414,390	\$2,943,004	\$4,950,399	(\$2,027,129)	\$89,377	\$39,878,926	\$57,712	\$39,936,638
北洲通用及北洲重編之影響數	-	-	-	-	-	-	-	-	-	-	-	-
103年1月1日重編後餘額	16,557,092	14,886,934	45,083	19,776	2,414,390	2,943,004	4,946,348	(2,027,129)	89,377	39,878,926	57,712	39,936,638
102年度盈餘分配	-	-	-	-	-	-	-	-	-	-	-	-
提列法定盈餘公積	-	-	-	-	475,631	(475,631)	-	-	-	-	-	-
迴轉特別盈餘公積	-	-	-	-	(1,005,252)	1,005,252	-	-	-	-	-	-
發放股東現金紅利	-	-	-	-	-	(3,808,131)	-	-	-	(3,808,131)	-	(3,808,131)
未依持股比例認列子公司增資	-	-	-	-	-	-	-	-	-	-	-	-
採買權益法認列之關聯企業及合資之變動數	-	-	-	464	-	-	-	-	-	-	-	464
公司債轉換權	-	-	-	-	-	-	-	-	-	-	-	-
合併總損益	-	-	-	745	-	-	-	-	-	-	745	745
本期其他綜合損益	-	-	-	-	232,800	-	-	-	-	232,800	-	232,800
非控制權益變動數	-	-	-	-	-	-	5,808,839	-	5,808,839	-	5,337	5,814,176
103年12月31日餘額	\$16,557,092	\$14,886,934	\$45,083	\$20,521	\$2,890,021	\$1,937,752	\$7,501,303	(\$908,749)	\$75,012	\$45,055,731	(\$61,951)	\$45,117,682
104年												
104年1月1日餘額	\$16,557,092	\$14,886,934	\$45,083	\$20,521	\$2,890,021	\$1,937,752	\$7,501,303	\$908,749	\$75,012	\$45,055,731	\$61,951	\$45,117,682
103年度盈餘分配	-	-	-	-	-	-	-	-	-	-	-	-
提列法定盈餘公積	-	-	-	-	580,718	(580,718)	-	-	-	-	-	-
迴轉特別盈餘公積	-	-	-	-	(1,937,752)	1,937,752	-	-	-	-	-	-
發放股東現金紅利	-	-	-	-	-	(4,139,274)	-	-	-	(4,139,274)	-	(4,139,274)
未依持股比例認列子公司增資	-	-	-	-	-	-	-	-	-	-	-	-
採買權益法認列之關聯企業及合資之變動數	-	-	-	33	-	-	-	-	-	-	-	33
子公司收到母公司現金股利之應收帳款	-	-	-	1,310	-	-	-	-	-	1,310	-	1,310
收購子公司取得應收帳款	-	-	99	-	-	-	-	-	-	99	-	99
收購子公司取得應收帳款之市價	-	-	-	-	-	-	-	-	-	(1,589)	-	(1,589)
合併總損益	-	-	-	-	-	-	-	-	-	347	-	347
本期其他綜合損益	-	-	-	-	-	-	5,420,469	-	5,420,469	-	15,463	5,435,932
合併總損益變動影響數	-	-	-	-	-	-	(1,366,655)	1,666,001	(95,986)	-	39,310	1,472,670
非控制權益變動數	-	-	-	-	-	-	-	-	-	-	422,196	422,196
104年12月31日餘額	\$16,557,092	\$14,886,934	\$45,182	\$21,831	\$3,470,739	\$2,574,752	\$10,002,877	(\$2,574,750)	(\$20,974)	\$47,770,420	(\$8,418)	\$48,317,758

後附合併財務報表附註為本合併財務報告之一部分，請併同參閱。

董事長：黃偉祥

經理人：葉福海

會計主管：袁興文



大聯大投資控股股份有限公司及子公司
合併現金流量表
民國104年及103年1月1日至12月31日



單位：新台幣仟元

	附註	104 年 度	(調 整 後) 103 年 度
營業活動之現金流量			
合併稅前淨利		\$ 7,153,443	\$ 7,106,635
調整項目			
收益費損項目			
折舊費用	六(二十九)	238,957	239,793
各項攤提費用	六(二十九)	95,734	141,605
呆帳損失		684,795	114,623
利息費用	六(二十八)	1,203,659	1,044,921
透過損益按公允價值衡量之金融資產(負債)淨損益	六(二十七)	(5,763)	61,506
利息收入	六(二十六)	(34,576)	(26,515)
股利收入	六(二十六)	(48,036)	(18,315)
採權益法認列之關聯企業利益之份額		(25,288)	(30,401)
處分不動產、廠房及設備、投資性不動產利益	六(二十七)	(13,413)	(106,962)
處分投資利益	六(二十七)	(60,764)	(52,023)
減損損失	六(二十七)	51,995	41,911
應付公司債折價攤銷數	六(十八)	79,243	34,203
與營業活動相關之資產/負債變動數			
與營業活動相關之資產之淨變動			
透過損益按公允價值衡量之金融資產-流動		11,725	(43,110)
應收票據淨額		(3,283,813)	(333,441)
應收帳款淨額		(6,474,518)	(10,308,825)
應收帳款-關係人淨額		(49,517)	(4,481)
其他應收款		(6,734,994)	(672,952)
其他應收款-關係人		73,543	230,127
存貨		(2,116,463)	(12,317,018)
預付款項		(613,527)	(405,089)
其他流動資產		35,279	(67,029)
與營業活動相關之負債之淨變動			
應付票據		288,782	(17,645)
應付帳款		2,933,016	2,854,874
應付帳款-關係人		63	(9,194)
其他應付款		32,042	997,361
其他流動負債		114,720	68,128
營運產生之現金流出		(6,463,676)	(11,477,313)
支付之利息		(1,242,268)	(1,034,613)
支付之所得稅		(1,689,704)	(1,044,284)
收取之利息		68,496	63,807
收取之股利		54,063	68,208
營業活動之淨現金流出		(9,273,089)	(13,424,195)

(續次頁)

大聯大投資控股股份有限公司及子公司
合併現金流量表
民國104年及103年1月1日至12月31日



單位：新台幣仟元

	附註	104 年 度	(調整後) 103 年 度
投資活動之現金流量			
取得以成本衡量之金融資產-非流動		(\$ 138,364)	(\$ 59,953)
取得備供出售金融資產-非流動		(33,762)	(24,071)
處分備供出售金融資產-流動價款		59,248	114,119
處分備供出售金融資產-非流動價款		28,970	60,503
以成本衡量之金融資產-非流動減資退回股款		29,201	-
處分以成本衡量之金融資產-非流動價款		21,813	37,726
其他金融資產增加		(667,542)	(77,826)
取得採用權益法之投資		(3,000)	-
處分採用權益法之投資		51,610	-
處分不動產、廠房及設備價款		31,343	310,450
取得不動產、廠房及設備及無形資產	六(三十四)	(180,196)	(103,446)
處分子公司	六(三十四)	(1,553)	-
存出保證金減少(增加)		26,001	(55,899)
預付投資款增加		-	(3,000)
對子公司之收購	六(三十三)	(51,299)	-
其他非流動資產減少		36,199	64,244
投資活動之淨現金(流出)流入		(791,331)	262,847
籌資活動之現金流量			
舉借短期借款		863,208,233	1,533,596,388
償還短期借款		(853,826,871)	(1,527,268,240)
舉借長期借款(含一年內到期之長期借款)		25,902,997	15,759,591
償還長期借款(含一年內到期之長期借款)		(24,135,401)	(11,401,464)
非控制權益增加(減少)		8,418	(2,573)
應付短期票券增加		27,927,443	32,850,123
應付短期票券減少		(28,307,012)	(33,642,276)
發行應付公司債		-	6,000,000
應付公司債發行成本		-	(5,262)
其他非流動負債(減少)增加		(11,601)	65,360
發放股東現金紅利	六(二十三)	(4,139,274)	(3,808,131)
籌資活動之淨現金流入		6,626,932	12,143,516
匯率影響數		1,699,271	2,744,088
本期現金及約當現金(減少)增加數		(1,738,217)	1,726,256
期初現金及約當現金餘額		11,184,859	9,458,603
期末現金及約當現金餘額		\$ 9,446,642	\$ 11,184,859

後附合併財務報表附註為本合併財務報告之一部分，請併同參閱。

董事長：黃偉祥



經理人：葉福海



會計主管：袁興文

