



中国中铁股份有限公司 CHINA RAILWAY GROUP LIMITED

股票代码：601390



2009 半年度报告

目 录

- 2 重要提示
- 3 公司基本情况
- 6 董事长致辞
- 8 股本变动及股东情况
- 12 董事、监事和高级管理人员情况
- 13 董事会报告
- 19 重要事项
- 35 财务会计报告
- 154 管理层提供的补充信息
- 155 备查文件目录
- 156 董事、高级管理人员对《中国中铁股份有限公司2009年半年度报告》的
书面确认意见



重要提示

- 一、 本公司董事会、监事会及董事、监事、高级管理人员保证本报告所载资料不存在任何虚假记载、误导性陈述或者重大遗漏，并对其内容的真实性、准确性和完整性承担个别及连带责任。
- 二、 公司全体董事出席董事会会议。
- 三、 公司半年度财务报告未经审计。
- 四、 本公司不存在被控股股东及其关联方非经营性占用资金情况。
- 五、 本公司不存在违反规定决策程序对外提供担保的情况。
- 六、 公司负责人石大华、主管会计工作负责人李建生及会计机构负责人(会计主管人员)杨良声明：保证本半年度报告中财务报告的真实、完整。
- 七、 词汇及技术术语
 1. 公司、本公司、中国中铁：中国中铁股份有限公司
 2. 中铁工：中国铁路工程总公司
 3. BT:「建设-转让(Build-Transfer)」模式
 4. BOT:「建设-经营-转让(Build-Operate-Transfer)」模式
 5. PPP:「私人建设-政府租赁-私人经营」(Private Build-Public Lease-Private Operate)模式
 6. 道岔：在单条轨道变为两条轨道的地方用以移动轨道以改变线路的组件，道岔用于铁路上。
 7. 敞口：在担保协议中，担保到期日为项目满足一定条件时或之后的某个期限而非一个具体确定的日期。



公司基本情况

一、公司基本情况简介

1. 公司法定中文名称：中国中铁股份有限公司
公司法定中文名称缩写：中国中铁
公司英文名称：CHINA RAILWAY GROUP LIMITED
公司英文名称缩写：CHINA RAILWAY
2. 公司A股上市交易所：上海证券交易所
公司A股简称：中国中铁
公司A股代码：601390
公司H股上市交易所：香港联合交易所有限公司
公司H股简称：中国中铁
公司H股代码：00390
3. 公司注册地址：北京市丰台区星火路1号
公司办公地址：北京市丰台区莲花池南里26号
邮政编码：100055
公司国际互联网网址：www.crec.cn
公司电子信箱：ir@crec.cn
4. 公司法定代表人：石大华
5. 公司董事会秘书：于腾群
电话：010-51845717
传真：010-51842057
电子信箱：ir@crec.cn
联系地址：北京市丰台区莲花池南里26号
6. 公司信息披露报纸名称：中国证券报、上海证券报、证券日报、证券时报
登载公司半年度报告的中国证监会指定国际互联网网址：www.sse.com.cn
公司半年度报告备置地点：公司董事会办公室
7. 公司其它有关资料
公司首次注册登记日期：2007年9月12日
注册地点：中华人民共和国国家工商行政管理局
企业法人营业执照注册号：100000000041175
税务登记号码：110106710935003
组织机构代码：71093500-3
公司聘请的境内会计师事务所名称：德勤华永会计师事务所有限公司
公司聘请的境内会计师事务所办公地址：北京东长安街1号东方广场东方经贸城德勤大楼8层
公司聘请的境外会计师事务所名称：德勤•关黄陈方会计师行
公司聘请的境外会计师事务所办公地址：香港金钟道88号太古广场一座35楼

公司基本情况 (续)

二、主要财务数据和指标

1. 主要会计数据和财务指标

单位：千元 币种：人民币

	本报告期末	上年度期末		本报告期末比 上年度期末 增减(%)
		调整后	调整前	
总资产	281,995,658	252,095,731	252,095,731	11.86
所有者权益(或股东权益)	59,523,134	56,166,051	56,166,051	5.98
每股净资产(元)	2.79	2.64	2.64	5.68

	报告期 (1-6月)	上年同期		本报告期比 上年同期 增减(%)
		调整后	调整前	
营业利润	3,957,818	2,621,855	2,556,240	50.95
利润总额	4,055,175	2,838,415	2,772,830	42.87
净利润	3,087,282	1,919,287	1,883,528	60.86
扣除非经常性损益后的净利润	2,923,038	1,313,493	1,291,304	122.54
基本每股收益(元)	0.14	0.09	0.09	55.56
扣除非经常性损益后的 基本每股收益(元)	0.14	0.06	0.06	133.33
净资产收益率(%)	5.19	3.42	3.35	增加1.77个 百分点
经营活动产生的现金流量净额	5,330,372	-3,527,502	-3,518,160	不适用
每股经营活动产生的 现金流量净额(元)	0.25	-0.17	-0.17	不适用



公司基本情况 (续)

2. 非经常性损益项目和金额

单位：千元 币种：人民币

非经常性损益项目	金额
非流动资产处置损益	17,451
计入当期损益的政府补助，但与公司正常经营业务密切相关，符合国家政策规定、按照一定标准定额或定量持续享受的政府补助除外	22,696
债务重组损益	2,689
除同公司正常经营业务相关的有效套期保值业务外，持有交易性金融资产、交易性金融负债产生的公允价值变动损益，以及处置交易性金融资产、交易性金融负债和可供出售金融资产取得的投资收益	29,900
除上述各项之外的其它营业外收入和支出	54,521
少数股东权益影响额	-10,673
所得税影响额	-44,143
贷款及应收款项投资收益	83,964
处置贷款及应收款项收益	6,259
处置长期股权投资收益	1,580
合计	164,244

3. 境内外会计准则差异

单位：千元 币种：人民币

	净利润		净资产	
	本期数	上期数	期初数	期末数
按境外会计制度	3,087,282	1,919,287	55,994,687	59,351,770
按中国会计准则	3,087,282	1,919,287	56,166,051	59,523,134
按国际会计准则调整的 分项及合计：				
— 股权分置流通权	—	—	-171,364	-171,364
按国际会计准则	3,087,282	1,919,287	55,994,687	59,351,770

董事长致辞

2009年上半年，在国家加大基建建设投资背景下，在广大股东的大力支持以及公司管理层和所有员工的共同努力下，中国中铁股份有限公司继续保持强劲的发展势头，各项业务进展顺利，经营指标显著增长。在美国《财富》杂志世界500强中排名大幅提升，由2008年的第341位升至2009年的第242位。

一、财务业绩

2009年1-6月份，公司新签合同额2,570.4亿元，同比增长43.0%，实现营业收入1,479.2亿元，同比增长52.6%，同期，本公司股东应占利润达到30.87亿元，同比增长60.9%。

二、业务发展

2009年上半年，公司积极应对金融危机带来的经营风险，加快企业产业结构调整和发展方式的转变。坚持「上中下游」协调发展的方向，正确处理主业与相关业务协同发展的关系，在抓住机遇，全力做强主业的同时，积极适应市场变化，调整相关业务的发展策略，把握好发展节奏，加大风险防范，严格控制投资规模，保证投资安全；抓住潜在的机遇，化「危」为「机」，适度开发对企业战略发展切实必要、风险较小、回收周期短、收益率高的项目，调整优化产品结构，保持了持续快速发展的良好态势。

基建建设方面，2009年上半年共新签合同2,341.4亿元，其中包括杭州至宁波等多个客运专线项目，进一步巩固了本公司在基建建设方面的市场领先地位。

勘察设计与咨询服务方面，大量基建建设项目的开工带动了该业务的发展。上半年，本公司勘察设计与咨询服务业务新签合同30.4亿元。

工程设备与零部件制造方面，得益于基建项目投入规模的加大，市场对于铁路、桥梁设备以及其它工程建设设备的需求不断增加。公司工程设备和零部件制造业务以铁路、桥梁专业设备及大型工程设备为主，适应市场发展趋势，上半年共新签合同65.1亿元。



董事长致辞 (续)

房地产开发方面，本公司利用「中铁置业」这一业务平台，抓住房地产市场回暖的时机，加大开发力度，扩大市场份额。

其它业务板块方面，公司继续以「中铁资源」为平台，发挥企业集团经营的规模优势，公司矿产资源开发业务进展顺利。

三、公司治理

公司按照《公司法》、《证券法》等有关法律法规的要求以及中国证监会等有关监管机构的规定，不断完善法人治理结构。通过加强机构和制度建设，全面夯实公司治理的基础；通过贯彻监管要求与公司的积极实践相结合，努力创新公司治理的机制；通过加强内控管理，推动公司治理更加科学有序；通过规范日常工作，不断提高公司治理的成效；通过规范信息披露和构建积极的投资者关系，在资本市场树立诚信透明的良好形象，为公司治理的持续完善创造一个良好的外部环境。

四、前景展望

下半年是我国经济发展企稳回升的关键时期，公司将牢牢抓住国家加快基础设施投资的战略机遇，继续坚持既定的发展战略，坚持「坚定一个思路、搞好两个加强、实行三个集中」的方针，继续强化项目基础管理，加强科技创新，加快结构调整，培育创效板块，利用铁路建设的高潮期和国家基建规模的扩大带动勘察设计与咨询板块和工程设备及零部件制造板块的快速发展；抓住房地产市场回暖的时机，加大房地产开发力度，扩大市场份额；以中铁资源为平台，对公司资源业务逐步实行集中管控，充分发挥企业集团经营的规模优势。加强国际化运作能力，加快「走出去」步伐，有效防范和控制海外项目风险，循序渐进推进海外事业发展。

在此，我谨向关心和支持中国中铁的广大股东和社会各界，向为公司艰苦奋斗、无私奉献的全体员工，表示衷心的感谢！

石大华
董事长

2009年8月28日

股本变动及股东情况

一、股份变动情况表

单位：股

	本次变动前		本次变动增减(+、-)					本次变动后	
	数量	比例(%)	发行新股	送股	公积金转股	其它	小计	数量	比例(%)
一、有限售条件股份									
1、国家持股	12,417,510,000	58.30	0	0	0	0	0	12,417,510,000	58.30
2、国有法人持股	0	0	0	0	0	0	0	0	0
3、其它内资持股	0	0	0	0	0	0	0	0	0
其中：									
境内非国有法人持股	0	0	0	0	0	0	0	0	
境内自然人持股	0	0	0	0	0	0	0	0	0
4、外资持股	0	0	0	0	0	0	0	0	0
其中：									
境外法人持股	0	0	0	0	0	0	0	0	0
境外自然人持股	0	0	0	0	0	0	0	0	0
有限售条件股份合计	12,417,510,000	58.30	0	0	0	0	0	12,417,510,000	58.30
二、无限售条件流通股									
1、人民币普通股	4,675,000,000	21.95	0	0	0	0	0	4,675,000,000	21.95
2、境内上市的外资股	0	0	0	0	0	0	0	0	0
3、境外上市的外资股	4,207,390,000	19.75	0	0	0	0	0	4,207,390,000	19.75
4、其它	0	0	0	0	0	0	0	0	0
无限售条件流通股合计	8,882,390,000	41.70	0	0	0	0	0	8,882,390,000	41.70
三、股份总数	21,299,900,000	100						21,299,900,000	100

注：报告期内，公司未发生股份变动情况。

股本变动及股东情况 (续)

二、股东和实际控制人情况

1、 报告期末，公司的股东总数为920,105户。其中，A股股东(含中国铁路工程总公司)总数为886,897户，H股股东总数为33,208户。

2、 前十名股东持股情况

单位：股

序号	股东名称	股东性质	持股比例 (%)	持股总数	报告期内增减	持有有限售条件股份数量	质押或冻结的股份数量
1	中国铁路工程总公司	国家股	58.30	12,417,510,000	0	12,417,510,000	467,500,000(注1)
2	HKSCC Nominees Limited(注2)	其它	19.43	4,138,750,075	+1,184,968	0	0
3	中国工商银行—诺安股票证券投资基金	其它	0.80	170,858,918	+166,858,918	0	0
4	中国人寿保险股份有限公司—分红—个人分红—005L-FH002沪	其它	0.53	112,245,554	+65,504,915	0	0
5	兴业银行股份有限公司—兴业趋势投资混合型证券投资基金	其它	0.50	105,435,685	+74,746,670	0	0
6	交通银行—华安策略优选股票型证券投资基金	其它	0.29	61,945,235	+42,945,235	0	0
7	中国人寿保险股份有限公司—传统—普通保险产品—005L-CT001沪	其它	0.28	58,699,944	+48,699,944	0	0
8	中国工商银行—南方隆元产业主题股票型证券投资基金	其它	0.27	57,939,015	+57,370,108	0	0
9	中国银行—嘉实稳健开放式证券投资基金	其它	0.26	55,156,214	+55,156,214	0	0
10	交通银行—易方达50指数证券投资基金	其它	0.24	51,800,740	-10,000,000	0	0

股东情况的说明

注1： 根据财政部、国资委、中国证监会和全国社会保障基金理事会联合发布的《境内证券市场转持部分国有股充实全国社会保障基金实施办法》的规定，中国铁路工程总公司作为本公司的国有股东，应向全国社会保障基金理事会履行国有股转持义务，转持股数为本公司A股首次公开发行股份数量的10%，即467,500,000股，且该股份已于2009年6月19日被冻结。

注2： HKSCC Nominees Limited(香港中央结算(代理人)有限公司)持有的H股乃代表多个客户持有。

股本变动及股东情况 (续)

3、前十名无限售条件股东持股情况

序号	股东名称	持有无限售条件	
		股份的数量	股份种类
1	HKSCC Nominees Limited	4,138,750,075	境外上市外资股
2	中国工商银行 — 诺安股票证券投资基金	170,858,918	人民币普通股
3	中国人寿保险股份有限公司 — 分红 — 个人分红 — 005L-FH002沪	112,245,554	人民币普通股
4	兴业银行股份有限公司 — 兴业趋势投资混合型证券投资基金	105,435,685	人民币普通股
5	交通银行 — 华安策略优选股票型证券投资基金	61,945,235	人民币普通股
6	中国人寿保险股份有限公司 — 传统 — 普通保险产品 — 005L-CT001沪	58,699,944	人民币普通股
7	中国工商银行 — 南方隆元产业主题股票型证券投资基金	57,939,015	人民币普通股
8	中国银行 — 嘉实稳健开放式证券投资基金	55,156,214	人民币普通股
9	交通银行 — 易方达50指数证券投资基金	51,800,740	人民币普通股
10	中国银行 — 嘉实主题精选混合型证券投资基金	48,999,935	人民币普通股

上述股东关联关系或一致行动的说明
 中国人寿保险股份有限公司 — 分红 — 个人分红 — 005L-FH002沪和中国人寿保险股份有限公司 — 传统 — 普通保险产品 — 005L-CT001沪为中国人寿保险股份有限公司的不同分红帐户；嘉实稳健开放式证券投资基金和嘉实主题精选混合型证券投资基金同属于嘉实基金管理有限公司所管理的基金。除此之外公司未知上述其它股东存在关联关系。

4、前十名有限售条件股东持股数量及限售条件

单位：股

序号	有限售条件股东名称	持有的有限售条件股份数量	有限售条件股份可上市交易时间	
			可上市交易情况	新增可上市交易股份数量 限售条件
1.	中国铁路工程总公司	12,417,510,000	2010年12月3日	— A股股票上市之日起36个月内限售

注：截至2009年6月30日，有限售条件股东仅此一家。

股本变动及股东情况 (续)

5、H股股东按《证券及期货条例》披露的资料

主要股东名称	身份	持有H股 数量(股)	权益性质	约占全部 已发行 H股百分比 (%)	约占全部 已发行 股份百分比 (%)
全国社保基金理事会	实益拥有人	382,490,000	好仓	9.09	1.80
Lehman Brothers Holdings Inc. (注1)	受控制企业权益	210,186,560	好仓	5.00	0.99
	受控制企业权益	94,560,550	淡仓	2.25	0.44
Barclays PLC(注2)	受控制企业权益	326,039,500	好仓	7.75	1.53

注：

1. 根据Lehman Brothers Holdings Inc.于2008年9月18日向香港联交所存档的法团大股东通知书，Lehman Brothers Holdings Inc.全资拥有Lehman Brothers Holdings Plc，而后者又全资拥有Lehman Brothers International (Europe)(其持有本公司59,870,550股H股及67,870,550股H股之淡仓)；Lehman Brothers Holdings Inc.还全资拥有Lehman Brother Inc.(其持有本公司26,551,000股H股及26,551,000股H股之淡仓)及Lehman Brothers Finance S.A.(其持有本公司123,652,010股H股及60,000股H股之淡仓)。另外，Lehman Brothers Holdings Inc.还控制LBCCA Holdings I LLC.和LBCCA Holdings II LLC，而后两者又共同全资拥有Lehman Brothers Commercial Corporation Asia Limited(其持有本公司113,000股H股及79,000股H股之淡仓)。因此Lehman Brothers Holdings Inc.被视为对上述各实体所持有之好仓及淡仓拥有权益。
2. 根据Barclays PLC于2009年5月29日向香港联交所存档的法团大股东通知书，Barclays Global Investors UK Holdings Limited (Barclays PLC的一家间接附属公司)直接或间接全资拥有Barclays Global Investors (Deutschland) AG(其持有本公司494,000股H股)、Barclays Global Investors Ltd(其持有本公司29,590,000股H股)和Barclays Global Investors, N.A.(其持有本公司18,406,500股H股)。Barclays Global Investors, N.A.还全资拥有Barclays Global Fund Advisors(其持有本公司277,549,000股H股)。因此Barclays PLC被视为对上述各实体所持有之好仓拥有权益。

除上述以外，于2009年6月30日，根据须按《证券及期货条例》第336条备存的登记册，概无其它人士或法团于本公司股本中拥有根据《证券及期货条例》第XV部第2及第3分部的规定须向本公司披露的权益或淡仓。

6、控股股东及实际控制人变更情况

报告期内，公司控股股东及实际控制人没有发生变更。

董事、监事和高级管理人员情况

一、董事、监事和高级管理人员持股变动

报告期内，公司董事、监事、高级管理人员持股情况未发生变动。

二、新聘或解聘公司董事、监事、高级管理人员的情况

1. 公司第一届董事会第二十次会议审议同意解除姚桂清的副总裁职务。
2. 2009年6月，公司监事会主席高树堂因年龄原因辞去公司监事会主席、股东代表监事职务；经公司2008年度股东大会审议同意增补姚桂清为公司股东代表监事，其任期自该次股东大会通过之日起，并至本届监事会期满为止。
3. 公司第一届监事会第九次会议选举姚桂清为公司监事会主席，任期自该次监事会会议通过之日起，并至本届监事会期满为止。

董事会报告

一、报告期内整体经营情况的讨论与分析

今年上半年，公司紧密围绕「学习实践科学发展观」和「打好施工生产攻坚战」两大中心工作，动员和组织全公司广大职工全面投入国家基础设施建设，全力拓展市场营销，加强施工生产管理，强化安全生产，抓好内控管理，使企业继续保持了持续快速发展的态势。

上半年，公司新签合同额2,570.4亿元，同比增长43.0%。营业收入1,479.2亿元，同比增长52.6%。目前公司未完工合同5,269.67亿元，较2008年12月31日上升25.2%，其中，基建建设5,013.04亿元，勘察设计与咨询服务75.36亿元，工程设备和零部件制造业务64.78亿元。公司相继承揽了新建杭州至宁波铁路客运专线、新建南京至杭州铁路客运专线、哈尔滨至大连铁路客运专线四电集成、广深沿江高速公路、青岛国际贸易中心、北京地铁15号线、北京地铁10号线二期等重点工程。公司参与的各项工程施工生产进展顺利。

上半年，公司先后荣获「2009年度投资者关系全球排名」最佳投资者关系——亚太地区得票最高企业最佳财务披露企业——亚太区第4位、大中华区第2位，最具社会责任上市公司，全球最具成长性华商上市公司和董事会建设特别贡献奖等众多奖项。在2009年度美国《财富》杂志世界500强企业排名中，中国中铁由去年的第341位上升到242位，提升了99位，在中国大陆企业中排名第13位、中央企业排名第8位。

二、公司主营业务及其经营状况

1、 主营业务分行业、产品情况表

单位：千元 币种：人民币

主营业务	主营业务收入	增长率 (%)	主营业务成本	增长率 (%)	主营业务 毛利率 (%)	主营业务 毛利增长率 (%)
基建建设	131,382,810	59.46	120,465,220	60.43	8.31	49.47
勘察设计与咨询服务	3,162,760	59.59	2,304,299	81.79	27.14	20.19
工程设备和零部件制造	4,654,621	42.96	4,023,061	45.78	13.57	27.27
房地产开发	1,670,863	5.26	1,163,454	36.58	30.37	-31.02
其它	5,827,431	-12.53	5,071,019	-8.34	12.98	-33.08
合计	146,698,485	53.00	133,027,053	55.59	9.32	31.70

提供基建建设服务是公司收入的最大单项来源，基建建设业务的营业收入对公司营业收入总额的贡献一直保持著较高的比例。公司基建建设业务的营业收入主要来自铁路、公路和市政工程建设。2009年上半年，公司基建建设的主营业务收入增长率为59.46%，毛利率水平较去年同期下降0.55个百分点，主要原因是未达到毛利确认条件的新开工项目较多，以及项目概算调整（工程重大变更及材料调差）存在滞后性。

勘察设计与咨询服务业务的营业收入主要来源于为基建建设项目提供全方位的勘察设计与咨询服务、研发、可行性研究和监理服务，基建建设的大量投资及多个重大项目的相继开工也为本

董事会报告 (续)

公司勘察设计与咨询服务业务的发展提供了良好的机遇。2009年上半年该板块主营业务收入增长率为59.59%。该业务毛利率水平与2008年同期相比下降了8.9个百分点，其主要原因是勘察设计与工作量大增导致外包增加，以及监理等毛利率较低的业务比重上升。

2009年上半年本公司工程设备与零部件制造业务主营业务收入达到46.55亿元，与2008年同期相比增长42.96%，铁路建设及其它基建项目的大规模投入使得市场对于铁路、桥梁设备以及其它工程建设设备，尤其是大型专业设备的需求不断增长。本公司的技术领先优势进一步提升了本公司在该板块的业务拓展能力。2009年上半年，该板块毛利率较2008年同期下降了1.67个百分点，主要原因在于工程设备与零部件制造业务的原材料价格上涨较多，以及受国际金融危机影响，锰钢辙叉的出口价格下降幅度较大。

房地产开发方面，本公司利用「中铁置业」这一业务平台，进一步整合旗下房地产资源。截至2009年6月30日，公司处于开发阶段的项目占地面积约为1,221.75万平方米，总建筑面积1,789.55万平方米，2009年上半年该板块主营业务收入达到16.71亿元。由于受宏观经济形势的影响，毛利率较2008年同期下降。

在其它业务板块，本公司矿产资源开发业务和BOT等项目的投资也取得了一定进展，2009年上半年该板块主营业务收入58.27亿元，与2008年同期相比下降了12.53%。该板块毛利率较2008年同期下降了3.99个百分点，主要原因在于2008年底以来新投入运营的BOT项目在经营初期产生亏损。

2、 主营业务分地区情况

单位：千元 币种：人民币

地区	营业收入	营业收入比上年增减 (%)
中国内地	140,518,604	52.8
香港及澳门	137,973	157.5
海外	7,263,688	128.2
合计	147,920,265	52.6

主营业务分地区情况的说明：2009年上半年，公司的海外业务得到进一步的发展，随著海外新签合同额的增加，来自海外业务的收入也大幅上升；海外业务占比逐渐上升，显示出公司在开拓海外市场方面的努力正逐步得到回报。

3、报告期内期间费用的重大变动情况

2009年1-6月，公司期间费用等财务数据及同期变动情况如下表所示：

单位：千元 币种：人民币

项目	2009年1-6月	2008年1-6月	增长率 (%)
销售费用	495,063	497,293	-0.45
管理费用	4,710,029	4,091,965	15.10
财务费用	98,461	1,017,235	-90.32

2009年上半年，公司销售和管理费用低于营业收入的增长水平，体现出公司加强费用控制所取得的显著成效。

4、报告期现金流量分析

单位：千元 币种：人民币

项目	2009年1-6月	2008年1-6月	增长额
经营活动产生的现金流量净额	5,330,372	-3,527,502	8,857,874
投资活动产生的现金流量净额	-7,059,936	-6,779,342	-280,594
筹资活动产生的现金流量净额	5,874,213	5,639,690	234,523

2009年上半年，经营活动产生的现金流量为53.3亿元净流入，同比净流入增加88.6亿元。这一方面是由于利润总额实现40.55亿元，较去年同期的28.38亿元显著增长，另一方面本公司持续加强对应收帐款和存货的管理力度取得了成效。

5、公司在经营中出现的问题与困难

今年上半年，随著中央扩内需、保增长、调结构等一系列重大举措逐步落实到位，公司迎来了难得的战略机遇期，同时也面临很大的压力和风险，这一轮基础设施建设高潮，规模之大、速度之快、力度之强，是历史上前所未有的。企业规模进一步扩大，工期、安全、质量和效益等方面潜在的系统性风险有所增加。加上全球性经济危机影响，企业的海外业务及外币资产管理面临著复杂的形势。所有这些，都对我们的战略发展、资源配置和管理能力提出了新的挑战。

在下半年以及今后的时间里，为有效应对上述困难和问题，确保完成年度各项任务目标，本公司将集中力量抓好施工生产，积极稳妥地调整产业结构，进一步完善内控机制，加强全面风险管理，确保企业经营安全。

董事会报告 (续)

三、公司投资情况

1、募集资金总体使用情况

单位：元 币种：人民币

募集年份	募集方式	募集资金总额	本报告期已使用募集资金总额	已累计使用募集资金总额	尚未使用募集资金总额	尚未使用募集资金用途及去向
2007	首次发行(A股)	22,034,000,000.00	220,250,000.00	21,494,000,000.00	540,000,000.00	补充流动资金
2007	首次发行(H股)	20,375,847,101.53	4,935,600,674.01	5,955,125,920.59	11,208,205,327.47	设备购置、海外矿产资源开发、营运资金
合计	/	42,409,847,101.53	5,155,850,674.01	27,449,125,920.59	11,748,205,327.47	/
募集资金总体使用情况说明			<ol style="list-style-type: none"> 1. H股募集资金尚未使用总额与募集资金总额扣除累计已使用金额后之差额为2007年12月7日至2009年06月30日产生的汇兑折算差额。 2. 2009年1-6月，H股募集资金累计从境外募集资金专户调入境内外币专户866,720,000.00美元，其中已结汇使用600,000,000.00美元。 3. 2009年6月30日，H股募集资金余额：35,118,563.19港元、1,072,756,513.25美元和694,310,087.53澳元。 			

董事会报告 (续)

2、 承诺项目使用情况

单位：元 币种：人民币

承诺项目名称	是否变更项目	拟投入金额	实际投入金额	是否符合		产生收益情况	是否符合	未达到计划进度和收益说明	变更原因及募集资金变更程序说明
				计划进度	项目进度				
A股									
补充流动资金和归还银行借款	是	13,974,000,000.00	13,434,000,000.00	符合	完成	不适用	不适用	不适用	
西客站地下车库及商业开发	否	377,280,000.00	377,280,000.00	符合	完成	72,000,000.00	72,000,000.00	符合	
石家庄市中景四季花城项目	否	625,650,000.00	625,650,000.00	符合	在实施	目标收益率不低于15%	项目完成后才可明确	—	
购置设备	否	4,136,820,000.00	4,136,820,000.00	符合	完成	不适用	不适用	不适用	
安庆新城东苑花园	是	500,000,000.00	500,000,000.00	符合	在实施	目标收益率不低于15%	项目完成后才可明确	—	投入期 项目将重新规划，后续实施资金需求存在较大不确定性，为提高募集资金使用效益，将54,000万元变更为补充流动资金。项目变更已经2009年4月29日一届十九次董事会决议通过，2008年度股东大会通过。
高速道岔技术改造项目	否	67,250,000.00	67,250,000.00	符合	在实施	目标收益率不低于15%	项目完成后才可明确	—	投入期
太中银铁路项目	否	2,000,000,000.00	2,000,000,000.00	符合	在实施	目标收益率不低于15%	项目完成后才可明确	—	建设期
大型钢结构生产基地项目	否	353,000,000.00	353,000,000.00	符合	在实施	目标收益率不低于15%	项目完成后才可明确	—	投入期
小计		22,034,000,000.00	21,494,000,000.00						
H股									
设备购置 (<=66%)	否	13,448,059,087.01	2,915,393,662.60	符合	完成	不适用	不适用	不适用	
海外矿产资源开发 (<=17%)	否	3,463,894,007.26	1,473,070,287.05	符合	在实施	目标收益率不低于15%	项目完成后才可明确	—	投入期
偿还银行贷款 (<=7%)	否	1,426,309,297.11	1,323,705,080.00	符合	完成	不适用	不适用	不适用	
额外营运资金及其它 (<=10%)	否	2,037,584,710.15	242,956,890.94	符合	完成	不适用	不适用	不适用	
小计		20,375,847,101.53	5,955,125,920.59						
合计	/	42,409,847,101.53	27,449,125,920.59	/	/	/	/	/	/

董事会报告 (续)

3、募集资金变更项目情况

单位：元 币种：人民币

变更后的 项目名称	对应的原承诺 项目	变更项目		是否符合 计划进度	变更项目的 预计收益	产生 收益情况	项目进度	未达到计划 进度和收益	
		拟投入金额	实际投入金额					是否符合	说明
补充流动资金	补充流动资金	13,974,000,000.00	13,434,000,000.00	符合	不适用	不适用	完成	不适用	
安庆新城东苑 花园	安庆新城东苑花园	500,000,000.00	500,000,000.00	符合	目标收益率 不低于15%	项目完成后 才可明确	在实施	—	投入期
合计	/	14,474,000,000.00	13,934,000,000.00	/	/	/	/	/	

募集资金变更项目情况说明：安庆新城东苑花园项目将重新规划，后续实施资金需求存在较大不确定性，为提高募集资金使用效益，将54,000万元变更为补充流动资金。项目变更已经2009年4月29日公司第一届十九次董事会决议通过，并于2009年6月25日经公司2008年度股东大会决议通过。

4、非募集资金项目情况

单位：元 币种：人民币

项目名称	项目金额 (元)	项目进度	项目收益情况
岑兴高速公路BOT项目	5,163,610,000	已于2008年12月20日 建成通车。	截止09年2季度末，项目 实现收入91,380,000元， 实现收益-49,240,000元。
南京地铁一号线南延伸段 PPP项目	1,789,000,000	截止09年2季度末完成投资 320,000,000元。	项目处于建设期，尚未产生 收益。
中铁诺德国际居住区	1,700,000,000	截止09年2季度末完成投资 1,406,000,000元。	截止09年2季度末，项目 已确认销售收入 710,000,000元，实现收益 227,000,000元。
深圳地铁五号线BT项目	9,500,000,000	截止09年2季度末完成投资 4,180,000,000元。	截止09年2季度末，已回购 2,175,000,000元， 实现收益198,000,000元。
广西三桥一路BT项目	2,590,000,000	截止09年2季度末完成投资 215,000,000元。	项目处于建设期，尚未 回购和产生收益。
合计	20,742,610,000	/	/

四、公司经营计划完成情况

截至本报告期末，公司实现营业收入1,479.2亿元，完成年初计划2,784亿元的53.1%；营业成本1,340.9亿元，占年初预计营业成本2,494亿元的53.8%；新签合同额为人民币2,570.4亿元，完成年初计划的65.9%。

重要事项

一、公司治理的情况

报告期内，公司作为在中国大陆和中国香港两地上市的公司，严格按照《公司法》、《证券法》、《上市公司治理准则》等法律法规及上海证券交易所、香港联合交易所的有关规定规范运作，不断提高公司治理水平和信息披露透明度，于2009年6月进入上证公司治理板块并成为上证180公司治理指数样本股。目前公司法人治理结构和内控制度较为完善，运作较为规范，不存在重大问题或失误。

1. 进一步完善公司治理相关制度。根据中国证监会《关于修改上市公司现金分红政策若干规定的决定》、新修订的《上海证券交易所股票上市规则》和《香港联合交易所证券上市规则》以及公司治理整改要求，公司对《章程》相应条款进行了修改，并对《股东大会议事规则》、《董事会议事规则》等7项制度进行了联动修订；同时，公司还根据中国证监会、上海证券交易所有关2008年度报告披露的有关要求，对公司的《独立董事年报工作制度》、《董事会审计委员会工作规程》做了进一步完善。通过以上制度的修订，为公司依法合规、科学运转进一步提供了制度支撑。
2. 圆满完成公司治理专项活动的整改收尾工作。报告期内，公司注重将2008年度公司治理整改活动贯彻落实到底，截止2009年6月25日公司2008年度股东大会召开，本公司的公司治理专项整改工作基本完成。通过公司治理整改工作，公司补充完善了公司董事、监事薪酬决策程序，严格了公司委托理财事项的授权机制，加强了三会信息保密工作，同时，审计工作独立性得以增强，公司内控制度执行力度进一步加大。
3. 企业内部控制体系建设进一步加强。公司积极贯彻落实财政部、证监会、审计署、银监会、保监会联合发布的《企业内部控制基本规范》，2009年上半年，公司全面梳理内部制度，修订和重新颁布各项规章制度119个；建立了内部控制自我评价制度，对企业内部控制的有效性进行自我评估，并公布了2008年年度内部控制自我评估报告。

二、报告期实施的利润分配方案执行情况

公司根据有关财政政策及2007年第一次临时股东大会决议，将公司成立的资产评估基准日（2006年12月31日）到公司成立日（2007年9月12日）之间产生的净利润，以特别股息的形式派发予公司控股股东中国铁路工程总公司。特别股息以根据中国会计准则编制的合并报表的财务数据计算，德勤华永会计师事务所有限公司对于2007年1月1日至9月30日止期间合并利润表进行了特别审计，本公司董事会根据特别审计结果按照2007年11月6日签署的招股书披露之原则计算并确定的特别股息金额为人民币240,489.6万元。根据相关法律规定，该特别股息将待本公司有足额留存收益时宣告派发。报告期内未进行利润分配。

三、半年度拟定的利润分配预案、公积金转增股本预案

公司无半年度利润分配预案、公积金转增股本预案。

重要事项 (续)

四、报告期内现金分红政策的执行情况

报告期内未进行利润分配，无现金分红。

五、重大诉讼仲裁事项

公司在2008年年度报告中披露的中铁建工集团有限公司(以下简称「建工集团」)为深圳市旺海怡康实业发展有限公司(以下简称「旺海怡康」)在深圳发展银行宝安支行贷款22,000万元人民币提供担保的重大诉讼案件，在报告期内的进展情况如下：

2009年1月19日，建工集团与深圳市绿景企业管理集团有限公司(以下简称「绿景集团」)、深圳市绿景房地产开发有限公司(以下简称「绿景房地产公司」)、深圳市金顺来投资发展有限公司(以下简称「金顺来公司」)、旺海怡康、旺海怡康重整办公室就建工集团担保责任的解除或置换及反担保等事宜达成书面《协议书》。协议各方均同意以绿景房地产公司名下中城天邑项目的物业预售给深发展银行的方式或其它方式，置换中铁建工集团公司对旺海怡康公司向深发展银行贷款22,000万元的担保，由宝安支行向建工集团出具解除担保责任的函；在建工集团的担保责任被解除前，绿景集团、绿景房地产公司及金顺来公司向建工集团提供连带责任保证反担保，如建工集团向宝安支行承担了担保责任，建工集团即有权要求上述三方中的任何一方承担全部责任。

2009年2月20日，宝安支行就该担保事项向建工集团送达了《解除担保函》，主要内容如下：自2009年2月20日起，宝安支行解除建工集团对上述贷款的全部连带保证担保责任，建工集团不再承担广东省高级人民法院作出的(2004)粤高法民二初字第35号民事判决书及最高人民法院作出的(2008)民一终字第89号民事判决书所确认的担保义务。且此项解除是无条件、不可撤销的。

至此，建工集团为旺海怡康向宝安支行作出的22,000万元保证担保责任已经解除，此案终结。

重要事项 (续)

六、公司持有其它上市公司股权、参股金融企业股权情况

1. 证券投资情况

序号	证券品种	证券代码	证券简称	初始投资金额 (元)	持有数量 (股)	期末账面值 (元)	占期末证券 投资比例 (%)	报告期损益 (元)
1	股票	0368.HK	中外运航运	104,853,458.01	14,535,000.00	43,325,756.49	78.61	18,073,762.32
2	股票	600100	同方股份	25,600,000.00	247,000.00	3,887,780.00	7.05	1,435,070.00
3	股票	000050	深天马A	1,724,414.75	466,200.00	2,410,254.00	4.37	979,020.00
4	股票	000936	华西村	1,524,000.00	300,000.00	2,055,000.00	3.73	531,000.00
5	股票	601186	中国铁建	653,760.00	72,000.00	740,880.00	1.34	18,000.00
6	股票	601601	中国太保	420,000.00	14,000.00	313,320.00	0.57	157,640.00
7	股票	601398	工商银行	267,992.01	50,000.00	271,000.00	0.49	102,250.00
8	股票	601099	太平洋	628,800.00	15,000.00	262,350.00	0.48	69,300.00
9	股票	600050	中国联通	242,777.70	35,000.00	240,100.00	0.44	64,050.00
10	股票	600202	哈空调	129,399.74	15,600.00	220,740.00	0.4	90,220.00
期末持有的其它证券投资				48,715,499.00	/	1,386,380.50	2.52	330,080.50
报告期已出售证券投资损益				/	/	/		0
合计				184,760,101.21	/	55,113,560.99	100	21,850,392.82

2. 持有其它上市公司股权情况

序号	证券代码	证券简称	初始投资金额 (元)	占该公司		期末账面值 (元)	报告期损益 (元)	报告期所有者		股份来源
				股权比例 (%)	权益变动 (元)			会计核算科目		
1	000050	深天马A	299,197,106.70	4.74	140,842,432.50	0.00	57,208,725.00	可供出售金融资产	市场买入	
2	600978	宜华木业	72,600,000.00	1.72	70,339,500.00	0.00	33,016,500.00	可供出售金融资产	市场买入	
3	600100	同方股份	185,600,000.00	1.06	162,565,000.00	0.00	60,424,000.00	可供出售金融资产	市场买入	
4	000518	四环生物	5,000,000.00	0.83	33,954,525.00	0.00	15,348,131.25	可供出售金融资产	市场买入	
5	601601	中国太保	7,644,000.00	0.78	134,280,000.00	1,800,000.00	67,560,000.00	可供出售金融资产	市场买入	
6	601328	交通银行	62,783,015.40	0.12	323,785,189.03	2,460,287.00	133,860,296.39	可供出售金融资产	市场买入	
合计			632,824,122.10	/	865,766,646.53	4,260,287.00	367,417,652.64	/	/	

重要事项 (续)

3. 持有非上市金融企业股权情况

序号	所持对象名称	初始投资金额 (元)	持有数量 (股)	占该公司		期末账面价值 (元)	报告期损益 (元)	报告期所有者 会计核算	
				股权比例 (%)				权益变动 (元)	科目
1	中铁信托有限责任公司	1,156,046,706	/	92.7	1,156,046,706	83,958,240	0	长期股权投资	并购
2	中铁合众典当有限公司	58,000,000	58,000,000	58	58,000,000	12,688,859	0	长期股权投资	设立
3	中国金谷国际信托 有限责任公司	15,067,000	17,500,000	1.67	15,067,000	0	0	长期股权投资	设立
4	西部信托投资有限公司	9,094,630	/	1.39	9,094,630	0	0	长期股权投资	购买
5	西部证券股份有限公司	10,000,000	10,000,000	1	10,000,000	0	0	长期股权投资	购买
6	长城证券有限责任公司	102,000,000	17,000,000	0.82	96,457,687	0	0	长期股权投资	购买
7	成都银行股份有限公司	3,002,000	3,731,600	0.11	3,002,000	0	0	长期股权投资	购买
合计		1,353,210,336	106,231,600	/	1,347,668,023	96,647,099	0	/	/

七、资产交易事项

1. 收购资产情况

报告期内，公司无重大资产收购事项。

2. 出售资产情况

报告期内，公司无重大资产出售事项。

3. 资产置换情况

报告期内，公司无重大资产置换事项。

4. 吸收合并情况

报告期内，公司无吸收合并事项。

重要事项 (续)

八、报告期内公司重大关联交易事项

1. 与日常经营相关的关联交易

本公司向关联方销售及采购货物有关明细资料如下：

	本年累计数 人民币千元	上年累计数 人民币千元
销售		
临策铁路有限责任公司	51,976	109,567
成都华信大足房地产开发有限公司	33,620	—
新铁德奥道岔有限公司	596	792
中铁山桥上海铁路器材制造有限公司	244	—
成都龙泉驿区土地整理有限公司	46	—
云南富砚高速公路有限公司	—	179,805
重庆垫忠高速公路有限公司	—	30,904
合计	86,482	321,068
采购		
铁道第三勘察设计院集团有限公司	50,613	—
江苏中泰钢结构有限责任公司	1,523	—
BWG Gesellschaft mbH & Co KG	—	4,062
合计	52,136	4,062
接受综合服务		
中铁宏达资产管理中心	35,553	44,706
支付房屋租金		
中铁宏达资产管理中心	14,640	8,420
资金占用利息收入		
刚果国家矿业公司	—	4,884

2. 资产收购、出售发生的关联交易

报告期内无资产收购、出售发生的关联交易。

3. 非经营性关联债权债务往来

报告期内无非经营性债权债务往来。

重要事项 (续)

4. 其它重大关联交易

1) 提供担保

	期末数 人民币千元	期初数 人民币千元
云南富砚高速公路有限公司	5,296,000	5,296,000
临策铁路有限责任公司	783,000	341,360
葫芦岛滨海新区投资有限公司	120,000	120,000
合计	6,199,000	5,757,360

2) 关键管理人员报酬

	本年累计数 人民币千元	上年累计数 人民币千元
关键管理人员报酬	1,511	2,369

九、重大合同及其履行情况

1. 托管、承包、租赁事项

报告期内，公司无重大托管、承包、租赁事项。

2. 担保情况

单位：万元 币种：人民币

担保方	担保方与上市公司的关系		被担保方	担保金额	担保发生日期(协议签署日)			担保类型	担保是否已经履行完毕					
					担保起始日	担保到期日	担保是否逾期		担保逾期金额	是否存在反担保	是否为关联方担保	关联关系		
中国中铁	公司本部		临策铁路有限责任公司	78,300.00	2008-08-01	2008-08-01	2024-06-20	连带责任担保	否	否	—	否	是	联营公司
中铁二局	全资子公司		葫芦岛滨海新区投资有限公司	10,000.00	2007-04-06	2007-04-06	2009-10-05	连带责任担保	否	否	—	否	是	联营公司
中铁二局	全资子公司		葫芦岛滨海新区投资有限公司	2,000.00	2007-04-01	2007-04-01	2009-09-30	连带责任担保	否	否	—	否	是	联营公司
中铁二局	全资子公司		中铁渤海铁路轮渡有限责任公司	17,000.00	2004-12-24	2004-12-24	2016-12-23	连带责任担保	否	否	—	否	否	
中铁二局	全资子公司		云南富砚高速公路有限公司	349,600.00	2007-04-05	2007-04-05	2011-04-05	连带责任担保	否	否	—	否	是	联营公司
中铁二局	全资子公司		云南富砚高速公路有限公司	100,000.00	2007-08-30	2007-08-30	2022-08-30	连带责任担保	否	否	—	否	是	联营公司
中铁二局	全资子公司		云南富砚高速公路有限公司	80,000.00	2007-12-20	2007-12-20	2022-12-20	连带责任担保	否	否	—	否	是	联营公司
中铁二局	全资子公司		上海融联租赁股份有限公司	11,494.00	2007-12-28	2007-12-28	2010-12-28	连带责任担保	否	否	—	否	否	
中铁二局	全资子公司		上海融联租赁股份有限公司	25,839.40	2008-06-27	2008-06-27	2011-06-27	连带责任担保	否	否	—	否	否	

重要事项 (续)

公司对外担保情况 (不包括对子公司的担保)												
担保方	担保方与上市公司的关系	被担保方	担保金额	担保发生日期 (协议签署日)			担保类型	担保是否				
				担保发生日期	担保起始日	担保到期日		已经履行完毕	担保是否逾期	担保逾期金额	是否存在反担保	是否为关联方担保
达县翠屏山房地产开发公司	控股子公司	龙郡项目业主	6,575.00	银行发放按揭款日	银行发放按揭款日	分户产权证明办理完毕之日	连带责任担保	否	否	—	否	否
新川藏路桥公司	控股子公司	新界项目业主	17,678.30	银行发放按揭款日	银行发放按揭款日	分户产权证明办理完毕之日	连带责任担保	否	否	—	否	否
宏源房地产开发公司	控股子公司	蜀郡项目业主	15,049.00	银行发放按揭款日	银行发放按揭款日	分户产权证明办理完毕之日	连带责任担保	否	否	—	否	否
中铁四局	全资子公司	克矿集团有限公司	5,233.24	2004-02-03	2004-02-03	工程结束后2年内	连带责任担保	否	否	—	否	否
中铁四局集团房地产开发公司	全资子公司	淮阳光城项目业主	302.00	银行发放按揭款日	银行发放按揭款日	分户产权证明办理完毕之日	连带责任担保	否	否	—	否	否
中铁四局集团房地产开发公司	全资子公司	彩虹新城项目业主	368.00	银行发放按揭款日	银行发放按揭款日	分户产权证明办理完毕之日	连带责任担保	否	否	—	否	否
中铁五局铁五建	全资子公司	珠江湾畔项目业主	1,637.78	银行发放按揭款日	银行发放按揭款日	分户产权证明办理完毕之日	连带责任担保	否	否	—	否	否
中铁五局铁五建	全资子公司	兴隆二期项目业主	1,600.00	银行发放按揭款日	银行发放按揭款日	分户产权证明办理完毕之日	连带责任担保	否	否	—	否	否
中铁五局天纬	全资子公司	枫丹白露项目业主	1,938.30	银行发放按揭款日	银行发放按揭款日	分户产权证明办理完毕之日	连带责任担保	否	否	—	否	否
中铁七局	全资子公司	中国河南国际合作集团有限公司	434.00	2006-04-19	2006-04-19	项目竣工	连带责任担保	否	否	—	否	否
中铁七局	全资子公司	中国河南国际合作集团有限公司	1,141.00	2006-08-10	2006-08-10	项目竣工	连带责任担保	否	否	—	否	否
中铁八局房地产开发公司	全资子公司	中铁·双龙湾项目业主	17,502.30	银行发放按揭款日	银行发放按揭款日	分户产权证明办理完毕之日	连带责任担保	否	否	—	否	否
中铁八局房地产开发公司	全资子公司	中铁·西子香荷项目业主	23,928.97	银行发放按揭款日	银行发放按揭款日	分户产权证明办理完毕之日	连带责任担保	否	否	—	否	否
中铁八局房地产开发公司	全资子公司	中铁·龙城项目业主	5,058.70	银行发放按揭款日	银行发放按揭款日	分户产权证明办理完毕之日	连带责任担保	否	否	—	否	否
中铁八局房地产开发公司	全资子公司	中铁·龙郡项目业主	2,975.70	银行发放按揭款日	银行发放按揭款日	分户产权证明办理完毕之日	连带责任担保	否	否	—	否	否
中铁八局中泰房产公司	全资子公司	中铁瑞景茗城项目业主	11,736.60	银行发放按揭款日	银行发放按揭款日	分户产权证明办理完毕之日	连带责任担保	否	否	—	否	否
中铁十局	全资子公司	济南「花样年华」项目业主	1,509.33	银行发放按揭款日	银行发放按揭款日	分户产权证明办理完毕之日	连带责任担保	否	否	—	否	否
中铁十局	全资子公司	淄博「东海春城」项目业主	2,470.00	银行发放按揭款日	银行发放按揭款日	分户产权证明办理完毕之日	连带责任担保	否	否	—	否	否
中铁大桥局	全资子公司	中铁武桥重工股份有限公司	139.85	2006-12-29	2006-12-29	2010-09-09	连带责任担保	否	否	—	否	否
中铁大桥局	全资子公司	中铁武桥重工股份有限公司	30.00	2007-08-06	2007-08-06	敞口	连带责任担保	否	否	—	否	否
中铁大桥局	全资子公司	中铁武桥重工股份有限公司	61.10	2007-10-31	2007-10-31	2008-07-30*	连带责任担保	否	否	—	否	否
中铁大桥局	全资子公司	中铁武桥重工股份有限公司	480.00	2007-11-09	2007-11-09	2008-05-31*	连带责任担保	否	否	—	否	否
中铁大桥局	全资子公司	中铁武桥重工股份有限公司	536.00	2007-12-17	2007-12-17	敞口	连带责任担保	否	否	—	否	否

重要事项 (续)

公司对外担保情况 (不包括对子公司的担保)												
担保方	担保方与上市公司的关系	被担保方	担保金额	担保发生日期 (协议签署日)			担保类型	担保是否				
				已经履行完毕	担保是否逾期	担保逾期金额		是否存在反担保	是否为关联方担保			
中铁大桥局	全资子公司	中铁武桥重工股份有限公司	57.50	2008-01-24	2008-01-24	2008-04-25*	连带责任担保	否	否	—	否	否
中铁大桥局	全资子公司	中铁武桥重工股份有限公司	79.57	2009-04-29	2009-04-29	2009-08-20	连带责任担保	否	否	—	否	否
中铁隧道局	全资子公司	中国上海外经公司	22,559.13	2006-06-30	2006-06-30	2011-12-29	连带责任担保	否	否	—	否	否
中铁隧道局	全资子公司	中国上海外经公司	13,535.48	2007-01-01	2007-01-01	2011-12-30	连带责任担保	否	否	—	否	否
中铁隧道局	全资子公司	中铁建十五局	7,674.00	2003-10	2003-10	2004-10▽	连带责任担保	是	是	7674.00	否	否
中铁建工	全资子公司	兰州北岸公馆项目业主	2,515.00	银行发放按揭款日	银行发放按揭款日	分户产权证明办理完毕之日	连带责任担保	否	否	—	否	否
中铁电气化局景旭房地产公司	全资子公司	理想家项目业主	4,439.00	银行发放按揭款日	银行发放按揭款日	分户产权证明办理完毕之日	连带责任担保	否	否	—	否	否
中铁电气化局景旭房地产公司	全资子公司	盛世长安项目业主	26,294.00	银行发放按揭款日	银行发放按揭款日	分户产权证明办理完毕之日	连带责任担保	否	否	—	否	否
深圳市中铁诺德投资有限公司	控股子公司	诺德假日花环项目业主	105,072.00	银行发放按揭款日	银行发放按揭款日	分户产权证明办理完毕之日	连带责任担保	否	否	—	否	否
中铁置业	全资子公司	西客站南广场项目业主	349.00	银行发放按揭款日	银行发放按揭款日	分户产权证明办理完毕之日	连带责任担保	否	否	—	否	否
报告期内担保发生额合计 (不包括对子公司的担保)												83,844.25
报告期末担保余额合计 (A) (不包括对子公司的担保)												975,193.45
公司对子公司的担保情况												
报告期内对子公司担保发生额合计												54,318.12
报告期末对子公司担保余额合计 (B)												521,312.08
公司担保总额情况 (包括对子公司的担保)												
担保总额 (A+B)												1,496,505.53
担保总额占公司净资产的比例 (%)												24.53
其中:												
为股东、实际控制人及其关联方提供担保的金额 (C)												595,250.00
直接或间接为资产负债率超过70%的被担保对象提供的债务担保金额 (D)												485,759.84
担保总额超过净资产50%部分的金额 (E)												
上述三项担保金额合计 (C+D+E)												1,081,009.84
未到期担保可能承担连带清偿责任说明												

担保情况说明：有*号标注的担保期到期日为银行保函的初始约定，但由于被担保的工程项目未如期完工，因此保函有效期应持续至被担保的工程项目完工；有▽号标注的担保是中铁隧道局为中铁建15局提供反担保，该保函已到期，但15局未办理保函退还，造成银行信贷登记系统信息仍然保留。

3. 委托理财情况

报告期内，公司无委托理财事项。

重要事项 (续)

4. 其它重大合同

(一) 报告期之前已经签署但延续到报告期仍在履行中的重大合同

(1) 基建建设业务

序号	签订单位	业主单位	合同名称	合同签署日期	合同金额 (万元)	合同工期
铁路						
1	中国中铁	哈大铁路客运专线 有限责任公司	新建哈尔滨至 大连铁路客运 专线土建工程 施工TJ-1标施工 总价承包合同	2007-09-03	2,187,104	1979天
2	中铁三局	京沪高速铁路 股份有限公司	新建京沪高速铁路 土建工程施工 TJ5标	2008-01-31	1,131,577	60个月
3	中铁一局	京沪高速铁路 股份有限公司	新建京沪高速铁路 土建工程施工 TJ2标	2008-01-31	1,064,927	60个月
公路						
4	中铁一局	天津滨海新区基础 设施建设投资 有限公司	天津集疏港公路 二期2标段	2008-11-05	119,092	2008-10-30 - 2010-08-30
5	中铁一局	吉林省高速公路 集团有限公司	珲春至乌兰浩特 高速第24合同段	2008-08-06	114,827	2008-08-06 - 2010-09-21
市政						
6	中国中铁	深圳市地铁 有限公司	深圳地铁5号线 BT项目及相 关工程A合同	2008-09	950,000	43个月
7	中铁电化局	南京地下铁道 有限责任公司	南京地铁南延线 PPP投资项目	2007-04-29	142,000	2007-07-01 - 2009-12-31
8	中铁隧道局	武汉地铁集团 有限公司	武汉轨道交通 二号线一期工程 第十二标	2008-05-12	110,027	2008-05-20 - 2010-10-30

重要事项 (续)

(2) 勘察设计与咨询服务业务

序号	签订单位	业主单位	合同名称	合同签署日期	合同金额 (万元)	合同履行期限
1	中铁二院	渝利铁路 有限责任公司	新建重庆至利川 铁路勘察设计	2008-12-28	49,032	2006-01-01 - 2013-12-31
2	中铁二院	武广铁路客运专线 有限责任公司	新建铁路武汉至 广州客运专线 乌花段韶关 (不含)至 花都(不含)建设 工程勘察设计 (含补充协议)	2005-12-28	33,805	2003-09-01 - 2009-12-31
3	中铁二院	委内瑞拉国家 铁路自治局	委内瑞拉国家 铁路网项目 (LA ENCRUCIJADA- CUA段)勘察设计	2008-10-31	26,302	2008-10-31 - 2009-11-30
4	中铁二院	东南沿海铁路福建 有限责任公司	新建铁路福厦线 工程勘察设计	2006-11-18	25,003	2005-09-30 - 2009-12-31
5	中铁二院	海南东环铁路 有限公司	新建海南东环 铁路站前、站后 工程勘察设计	2007-07-28	24,521	2007-09-28 - 2011-09-30

(3) 工程设备和零部件制造业务

序号	签订单位	业主单位	合同名称	合同签署日期	合同金额 (万元)	合同工期
1	中铁山桥	宁波市通途公司	宁波市明州大桥 建设工程施工 合同	2008-05-21	49,677	至2010-09
2	中铁山桥	山东高速青岛公路 公司	青岛海湾大桥 钢箱梁加工与 制造第一合同段	2008-07-03	32,952	至2010-06
3	中铁宝桥	郑西铁路客运专线 有限责任公司	郑西客专高速道岔	2008-07-14	52,794	至2009-07
4	中铁宝桥	东南沿海铁路福建 有限责任公司	温福线高速道岔	2008-07-06	20,865	至2009年 三季度
5	中铁山桥	中铁联合国际 集装箱有限公司	40吨集装箱轨道式 龙门起重机	2008-06-06	13,535.00	按合同2010年 2月完成
6	中铁宝桥	上海磁浮交通发展 有限公司	上海磁浮高速道岔 研制与服务	2008-12-25	3,114.69	至2010-05-31

重要事项 (续)

(4) 房地产业务

序号	项目名称	项目所在省份	项目类型	规划面积 (万m ²)	总投资额 (万元)
1	百瑞景	湖北武汉	住宅	105.54	495,618
2	青岛国际贸易中心	山东青岛	综合体	33.47	418,870
3	西安中铁长丰	陕西西安	住宅	62.7	289,000
4	蜀郡	四川成都	住宅	32.69	170,000
5	中铁瑞城·新界	四川成都	住宅	35.13	158,590

(5) 其它业务

序号	签订单位	业主单位	合同名称	合同签署日期	合同金额 (万元)	合同工期 (月)	运营 (回购)年限 (年)
1	中国中铁	广西交通厅	广西岑溪至兴业 高速公路项目 建设、经营、 移交合同	2005-08-26	516,361	36	28
2	中铁二局	榆林交通局	陕西榆林至神木 高速公路BOT项目	2007-10-29	517,000	36	30

重要事项 (续)

(二) 报告期内签署的重大合同

(1) 基建建设业务

序号	签订单位	业主单位	合同名称	合同签署日期	合同金额 (万元)	合同工期
铁路						
1	中铁三局	杭甬铁路客运专线 有限责任公司	新建杭州至宁波 铁路客运专线 工程HYZQ-1标 施工总价承包合同	2009-03-31	620,160	34个月
2	中铁隧道局	兰渝铁路 有限责任公司	新建兰州至重庆铁路 夏官营至广元段 土建工程LYS-3标 施工总价承包合同	2009-02-18	533,061	67个月
3	中铁四局	宁杭铁路 有限责任公司	新建南京至杭州铁路 客运专线站前及 相关工程 NHZQ-1标施工 总价承包合同	2009-03-24	454,722	33.6个月
4	中铁九局	京沈铁路客运专线 (辽宁)公司 筹备组	新建盘锦至营口铁路 客运专线工程 PYTJ-1标施工 总价承包合同	2009-06-29	443,964	36个月
公路						
5	中铁大桥局	深圳高速公路 股份有限公司	广深沿江公路 (深圳段)工程 第2合同段合同 协议书	2009-03-20	185,165.2551	28个月
6	中铁大桥局	浙江嘉绍跨江大桥 投资发展 有限公司	嘉兴至绍兴跨江 公路通道嘉绍大桥 第V合同段土建 工程施工合同	2009-04-07	61,715.6672	21个月
市政						
7	中铁建工	青岛中金渝能置业 有限公司	青岛国际贸易中心 工程	2009-06-22	156,613	2009-06-11 - 2012-05-31
8	中铁电化局	首都东直门机场 快速轨道 有限公司	北京地铁15号线工程 设备总承包系统	2009-04	136,033	2009-09-01 - 2011-12-27

重要事项 (续)

(2) 勘察设计与咨询服务业务

序号	签订单位	业主单位	合同名称	合同签署日期	合同金额 (万元)	合同履行期限
1	中铁咨询	南广铁路公司 筹备组	新建南宁至广州铁路 桂平至新肇庆段 勘察设计	2009-02-19	39,300	2009-02 - 工程竣工
2	中铁二院	南广铁路公司 筹备组	新建南宁至广州铁路 黎塘西至桂平段 勘察设计	2009-02-18	18,200	2007-12-01 - 2009-12-31
3	中铁二院	滇南铁路 有限责任公司	云南国际铁路通道 新建蒙自至河口 铁路勘察设计	2009-04-23	17,500	2007-04-03 - 2009-09-30
4	中铁二院	国电大渡河流域 开发有限公司	瀑布沟水电站泄 洪雾化对成昆铁路 影响工程EPC合同	2009-06-01	9,460	2009-06-01 - 工程竣工
5	中铁咨询	四川成渝高速 公路有限公司	成安渝高速公路 四川段项目 勘察设计	2009-06	8,199	2009-06 - 工程竣工
6	中铁咨询	内蒙古锡二铁路 有限公司	新建锡林浩特至二连 浩特铁路工程 勘察设计	2009-03-02	7,750	2009-03 - 工程竣工

(3) 工程设备和零部件制造业务

序号	签订单位	业主单位	合同名称	合同签署日期	合同金额 (万元)	合同工期
1	中铁山桥	辽宁省交通厅 公路管理局	辽宁省滨海公路辽河 特大桥钢箱梁、 钢锚梁制作与安装	2009-02-18	24,917.70	至2010-12
2	中铁宝桥	浙江省舟山连岛 工程建设指挥部	舟山大陆连岛工程 金塘大桥钢护栏及 风障制作与安装	2009-01-15	11,120.13	至2009-09-15
3	中铁山桥	沿海铁路公司	沿海铁路甬台温项目 工程道岔采购合同	2009-03-17	31,925.00	至2009-06
4	中铁山桥	武广客专公司	武广客运专线铁路 道岔采购合同	2009-01-12	16,383.00	至2009-12
5	中铁科工	中铁二局	450吨级箱梁运架 设备	2009-03-10	3,796	至2009-07-10
6	中铁科工	中铁十局	900吨级箱梁运架 设备	2009-04-16	2,748	至2009-08-25

重要事项 (续)

(4) 房地产业务

序号	项目名称	项目所在地	项目类型	规划面积 (万平方米)
1	五粮村	成都郫县	住宅、商业	待规划
2	中铁·瑞景澜庭	四川省温江县	住宅、商业	13.01
3	中铁置业·世纪山水	湖北石首市	住宅、商业	60
4	市北工业园区5#地块 商办项目	上海市	写字楼	19.02
5	中铁置业道义人杰湖 项目(暂)	沈阳市沈北新区道义	住宅、商业	待规划

十、承诺事项履行情况

1. 公司、持股5%以上股东及其实际控制人在报告期内或持续到报告期内的承诺及其履行情况

承诺事项	承诺内容	履行情况
中铁工发行时所作承诺	<ol style="list-style-type: none">自中国中铁股份有限公司A股股票在上海证券交易所上市之日起三十六个月内，中铁工不转让或者委托他人管理其持有的中国中铁A股股份。承诺期限届满后，上述股份可以上市流通和转让。但是，若中国中铁H股发行成功，中铁工在履行有关程序后将本公司所持股份公司的股份转为H股进行配售或流通不受上述时间限制。中国中铁依法成立之日起，中铁工及其除中国中铁外的其它附属企业不得以任何形式直接或间接从事或参与、或协助从事或参与任何与中国中铁及其附属企业的主营业务构成或可能构成竞争的任何业务。如中铁工或其除中国中铁外的其它附属企业发现任何与中国中铁主营业务构成或可能构成直接或间接竞争的新业务机会，将立即书面通知中国中铁，并保证中国中铁或其附属企业对该业务机会的优先交易及选择权。如中铁工或其附属企业拟向第三方转让、出售、出租、许可使用或以其它方式转让或允许使用将来其可能获得的与主营业务构成或可能构成直接或间接相竞争的新业务、资产或权益，中铁工将保证中国中铁或其附属企业对该新业务、资产或权益的优先受让权。	中铁工严格按照以上承诺履行。

(1) 截至半年报披露日，不存在尚未完全履行的业绩承诺。

(2) 截至半年报披露日，不存在尚未完全履行的注入资产、资产整合承诺。

重要事项 (续)

十一、上市公司及其董事、监事、高级管理人员、公司股东、实际控制人处罚及整改情况

报告期内，上市公司及其董事、监事、高级管理人员、公司股东、实际控制人无受处罚或整改的情况。

十二、其它重大事项及其影响和解决方案的分析说明

报告期内，公司无其它重大事项。

十三、公司股权激励的实施情况及其影响

报告期内，公司尚未实施股权激励计划。

十四、信息披露索引

事项	刊载的报刊名称及版面	刊载日期	刊载的互联网网站及检索路径
中国中铁股份有限公司 重大工程中标公告	中证报B01，上海证券报C16 证券时报B12，证券日报B3	2009-01-07	上海证券交易所 www.sse.com.cn
中国中铁股份有限公司 2008年度业绩预告	中证报D004，上海证券报C57 证券时报D21，证券日报A4	2009-01-23	上海证券交易所 www.sse.com.cn
中国中铁股份有限公司 重大工程中标公告	中证报C12，上海证券报C17 证券时报D4，证券日报C4	2009-02-13	上海证券交易所 www.sse.com.cn
中国中铁股份有限公司 重大工程中标公告	中证报B01，上海证券报C6 证券时报B8，证券日报B3	2009-02-26	上海证券交易所 www.sse.com.cn
中国中铁股份有限公司 关于更换持续督导保荐 代表人的公告	中证报D028，上海证券报C48 证券时报，证券日报A4	2009-03-24	上海证券交易所 www.sse.com.cn
中国中铁股份有限公司 重大工程中标公告	中证报D016，上海证券报 证券时报D12，证券日报C3	2009-04-02	上海证券交易所 www.sse.com.cn
中国中铁股份有限公司 重大工程中标公告	中证报C108，上海证券报148 证券时报B4，证券日报E4	2009-04-25	上海证券交易所 www.sse.com.cn
中国中铁股份有限公司 第一届董事会 第十九次会议决议公告	中证报D038，上海证券报C33 证券时报D7，证券日报I4	2009-04-29	上海证券交易所 www.sse.com.cn
中国中铁股份有限公司 第一届监事会 第八次会议决议公告	中证报D038，上海证券报C33 证券时报D7，证券日报I3	2009-04-29	上海证券交易所 www.sse.com.cn
中国中铁股份有限公司 2009年第一季度报告	中证报D037，上海证券报C33 证券时报D5，证券日报I3	2009-04-29	上海证券交易所 www.sse.com.cn
中国中铁股份有限公司 2008年度报告摘要	中证报D037，上海证券报C33 证券时报D5，证券日报I1	2009-04-29	上海证券交易所 www.sse.com.cn

重要事项 (续)

事项	刊载的报刊名称及版面	刊载日期	刊载的互联网网站及检索路径
中国中铁股份有限公司 改变募集资金用途公告	中证报D038，上海证券报C33 证券时报D7，证券日报I4	2009-04-29	上海证券交易所 www.sse.com.cn
中国中铁股份有限公司 H股募集资金获准结汇公告	中证报D038，上海证券报C33 证券时报D7，证券日报I3	2009-04-29	上海证券交易所 www.sse.com.cn
中国中铁股份有限公司 关于召开2008年度 股东大会的通知	中证报D008，上海证券报C176 证券时报D8，证券日报D2	2009-04-30	上海证券交易所 www.sse.com.cn
中国中铁股份有限公司 第一届董事会 第十七次会议决议公告	中证报D008，上海证券报C176 证券时报D8，证券日报D2	2009-04-30	上海证券交易所 www.sse.com.cn
中国中铁股份有限公司 监事变动公告	中证报D008，上海证券报C176 证券时报D8，证券日报D2	2009-04-30	上海证券交易所 www.sse.com.cn
中国中铁股份有限公司 重大工程中标公告	中证报C009，上海证券报24 证券时报B5，证券日报C1	2009-05-23	上海证券交易所 www.sse.com.cn
中国中铁股份有限公司 重大工程中标公告	中证报A05，上海证券报C16 证券时报B9，证券日报B4	2009-06-04	上海证券交易所 www.sse.com.cn
中国中铁股份有限公司 关于2008年年度报告(A股) 的补充公告	中证报D016，上海证券报C19 证券时报D16	2009-06-09	上海证券交易所 www.sse.com.cn
中国中铁股份有限公司 2008年度股东大会决议公告	中证报C12，上海证券报C8 证券时报A5，证券日报A4	2009-06-26	上海证券交易所 www.sse.com.cn
中国中铁股份有限公司 第一届监事会 第九次会议决议公告	中证报C12，上海证券报C8 证券时报A5，证券日报A4	2009-06-26	上海证券交易所 www.sse.com.cn

财务会计报告

中国中铁股份有限公司

财务会计报告 (续)

内容	页码
合并资产负债表	37-38
合并利润表	39
合并现金流量表	40
合并股东权益变动表	41
公司资产负债表	42-43
公司利润表	44
公司现金流量表	45
公司股东权益变动表	46
财务报表附注	47-153

合并资产负债表

2009年6月30日

	附注	2009年 6月30日 人民币千元	2008年 12月31日 人民币千元
合并资产			
流动资产			
货币资金	9	54,459,093	49,376,246
交易性金融资产	10	100,595	141,206
应收票据	11	385,147	487,819
应收账款	12	43,876,682	50,197,476
预付款项	13	19,168,717	14,258,150
应收利息		9,245	18,351
应收股利		16,887	5,749
其它应收款	14	17,325,771	13,293,129
存货	15	80,299,201	63,626,896
贷款及应收款项	16	949,208	892,250
流动资产合计		216,590,546	192,297,272
非流动资产			
可供出售金融资产	17	1,337,734	963,363
贷款及应收款项	16	884,187	914,271
长期股权投资	18	8,141,197	7,546,658
长期应收款		614,003	76,745
投资性房地产	19	2,006,156	1,819,504
固定资产	20	21,700,497	19,985,378
在建工程	21	3,306,184	2,646,228
工程物资	22	1,016,180	991,010
固定资产清理		2,498	2,098
无形资产	23	22,454,485	20,896,169
开发支出		1,656	1,645
商誉	24	835,530	835,542
长期待摊费用	25	57,350	41,529
递延所得税资产	26	2,272,672	2,553,630
其它非流动资产	27	774,783	524,689
非流动资产合计		65,405,112	59,798,459
资产总计		281,995,658	252,095,731


合并资产负债表 (续)

	附注	2009年 6月30日 人民币千元	2008年 12月31日 人民币千元
流动负债			
短期借款	29	33,759,303	32,511,544
交易性金融负债	10	86,252	80,144
短期应付债券	30	2,906,370	600,000
应付票据	31	5,599,955	3,530,336
应付账款	32	74,321,728	63,545,071
预收款项	33	43,525,916	39,627,597
应付职工薪酬	34	1,730,934	1,942,367
应交税费	35	4,707,518	4,412,538
应付利息		45,851	111,962
应付股利	36	181,702	165,124
其它应付款	37	17,419,927	14,309,878
预计负债	38	1,300	2,708
一年内到期的非流动负债	39	3,843,881	4,700,564
委托存款	43	13,075	10,328
流动负债合计		188,143,712	165,550,161
非流动负债			
长期借款	40	20,675,675	16,829,020
长期应付款	41	7,838,831	7,869,428
专项应付款		11,000	11,000
递延收益	42	156,530	137,678
预计负债	38	83,199	82,631
递延所得税负债	26	453,137	397,821
其它非流动负债	44	122,328	123,127
非流动负债合计		29,340,700	25,450,705
负债合计		217,484,412	191,000,866
股东权益			
股本	45	21,299,900	21,299,900
资本公积	46	30,895,252	30,622,339
盈余公积	47	672,296	672,296
信托赔偿及风险准备金		68,388	60,810
外币报表折算差额		(14,091)	(10,979)
未分配利润	48	6,601,389	3,521,685
归属于母公司股东权益合计		59,523,134	56,166,051
少数股东权益	49	4,988,112	4,928,814
股东权益合计		64,511,246	61,094,865
负债和股东权益总计		281,995,658	252,095,731

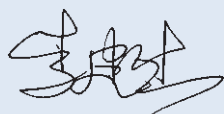
附注为财务报表的组成部分

财务报表由下列负责人签署：

企业负责人



主管会计工作负责人



会计机构负责人



合并利润表

2009年6月30日止期间

	附注	2009年1-6月 人民币千元	2008年1-6月 人民币千元 (已重述)
营业收入	50	147,920,265	96,937,874
减：营业成本	50	134,094,825	86,325,262
营业税金及附加	51	4,568,105	2,811,880
销售费用		495,063	497,293
管理费用		4,710,029	4,091,965
财务费用	52	98,461	1,017,235
资产减值损失	53	191,636	161,463
加：公允价值变动收益(损失)	54	44,539	(32,875)
投资收益	55	151,133	621,954
其中：对联营企业和合营企业的投资收益	55	21,406	5,770
营业利润		3,957,818	2,621,855
加：营业外收入	56	154,294	269,248
减：营业外支出	57	56,937	52,688
其中：非流动资产处置损失	57	18,309	15,444
利润总额		4,055,175	2,838,415
减：所得税费用	58	832,864	630,784
净利润		3,222,311	2,207,631
其中：归属母公司股东的净利润		3,087,282	1,919,287
少数股东损益		135,029	288,344
每股收益			
(一) 基本每股收益	60	0.14元	0.09元
(二) 稀释每股收益	60	不适用	不适用
其它综合收益			
可供出售金融资产公允价值变动净额(减递延税项)		318,489	(860,193)
折算境外经营报表产生的汇兑差额		(4,433)	9,486
其它		850	2,679
其它综合收益净额		314,906	(848,028)
综合收益总额		3,537,217	1,359,603
归属母公司股东的综合收益总额		3,357,507	1,244,428
归属少数股东的综合收益总额		179,710	115,175

附注为财务报表的组成部分

合并现金流量表

2009年6月30日止期间

	附注	2009年1-6月 人民币千元	2008年1-6月 人民币千元
经营活动产生的现金流量			
销售商品、提供劳务收到的现金		143,167,521	102,319,729
收到的税费返还		58,050	65,991
收到的其它与经营活动有关的现金	64	1,411,029	1,137,745
经营活动现金流入小计		144,636,600	103,523,465
购买商品、接受劳务支付的现金		(119,944,038)	(91,369,770)
支付给职工以及为职工支付的现金		(9,428,603)	(6,184,360)
支付的各项税费		(4,484,229)	(3,524,177)
支付的其它与经营活动有关的现金	65	(5,449,358)	(5,972,660)
经营活动现金流出小计		(139,306,228)	(107,050,967)
经营活动产生的现金流量净额	63	5,330,372	(3,527,502)
投资活动产生的现金流量			
收回投资收到的现金		28,050	25,471
取得投资收益收到的现金		577,462	821,356
处置固定资产、无形资产和其它长期资产收回的现金净额		179,506	476,754
处置子公司及其它营业单位收到的现金净额	67	11,881	256
收到其它与投资活动有关的现金		1,464	220,917
投资活动现金流入小计		798,363	1,544,754
购建固定资产、无形资产和其它长期资产支付的现金		(6,999,112)	(6,986,428)
投资支付的现金		(859,187)	(1,300,457)
取得子公司及其它营业单位支付的现金净额		—	(37,211)
投资活动现金流出小计		(7,858,299)	(8,324,096)
投资活动产生的现金流量净额		(7,059,936)	(6,779,342)
筹资活动产生的现金流量			
吸收投资收到的现金		159,227	667,481
发行债券收到的现金		2,906,370	600,000
取得借款收到的现金		23,806,890	20,804,975
筹资活动现金流入小计		26,872,487	22,072,456
偿还债务支付的现金		(19,183,920)	(15,331,676)
分配股利、利润或偿付利息支付的现金		(1,793,284)	(1,101,090)
支付的其它与筹资活动有关的现金		(21,070)	—
筹资活动现金流出小计		(20,998,274)	(16,432,766)
筹资活动产生的现金流量净额		5,874,213	5,639,690
汇率变动对现金及现金等价物的影响		659,843	(670,356)
现金及现金等价物净增加额		4,804,492	(5,337,510)
加：年初现金及现金等价物余额	66	46,846,395	56,772,201
期末现金及现金等价物余额	66	51,650,887	51,434,691

附注为财务报表的组成部分

合并股东权益变动表

2009年6月30日止期间

	附注	股本 人民币千元	资本公积 人民币千元	盈余公积 人民币千元	信托赔偿及 风险准备金 人民币千元	外币报表 折算差额 人民币千元	未分配利润 人民币千元	归属于 母公司 股东权益 人民币千元	少数 股东权益 人民币千元	股东 权益合计 人民币千元
2009年1月1日余额		21,299,900	30,622,339	672,296	60,810	(10,979)	3,521,685	56,166,051	4,928,814	61,094,865
(一) 净利润		—	—	—	—	—	3,087,282	3,087,282	135,029	3,222,311
(二) 其它综合收益										
1、可供出售金融资产 公允价值变动净额 (减递延税项)		—	272,487	—	—	—	—	272,487	46,002	318,489
2、折算境外经营报表 产生的汇兑差额		—	—	—	—	(3,112)	—	(3,112)	(1,321)	(4,433)
3、其它		—	850	—	—	—	—	850	—	850
综合收益总额		—	273,337	—	—	(3,112)	3,087,282	3,357,507	179,710	3,537,217
(三) 所有者投入和减少资本										
1、所有者投入资本		—	—	—	—	—	—	—	159,227	159,227
2、出售子公司而减少		—	—	—	—	—	—	—	(16,564)	(16,564)
3、收购少数股东股权		—	(424)	—	—	—	—	(424)	(4,432)	(4,856)
(四) 利润分配										
1、提取盈余公积		—	—	—	—	—	—	—	—	—
2、计提风险准备金	48	—	—	—	7,578	—	(7,578)	—	—	—
3、对所有者(或股东)的 分配		—	—	—	—	—	—	—	(258,643)	(258,643)
2009年6月30日余额		21,299,900	30,895,252	672,296	68,388	(14,091)	6,601,389	59,523,134	4,988,112	64,511,246
2008年1月1日余额		21,299,900	31,437,484	326,621	19,849	(23,920)	2,899,767	55,959,701	3,963,832	59,923,533
(一) 净利润		—	—	—	—	—	1,919,287	1,919,287	288,344	2,207,631
(二) 其它综合收益										
1、可供出售金融资产 公允价值变动净额 (减递延税项)		—	(684,345)	—	—	—	—	(684,345)	(175,848)	(860,193)
2、折算境外经营报表 产生的汇兑差额		—	—	—	—	9,486	—	9,486	—	9,486
3、其它		—	—	—	—	—	—	—	2,679	2,679
综合收益总额		—	(684,345)	—	—	9,486	1,919,287	1,244,428	115,175	1,359,603
(三) 所有者投入和减少资本										
1、所有者投入资本		—	—	—	—	—	—	—	687,700	687,700
2、增持子公司股权比例		—	—	—	—	—	—	—	(95,836)	(95,836)
(四) 利润分配										
1、提取盈余公积		—	—	—	—	—	—	—	—	—
2、计提风险准备金	48	—	—	—	6,304	—	(6,304)	—	—	—
3、对所有者(或股东)的 分配		—	—	—	—	—	—	—	(13,874)	(13,874)
2008年6月30日余额		21,299,900	30,753,139	326,621	26,153	(14,434)	4,812,750	57,204,129	4,656,997	61,861,126

附注为财务报表的组成部分

公司资产负债表

2009年6月30日

	附注	2009年 6月30日 人民币千元	2008年 12月31日 人民币千元
资产			
流动资产			
货币资金		14,673,582	17,582,147
交易性金融资产		49,125	31,883
应收票据		58,000	1,200
应收账款	73(1)	1,259,576	3,307,294
预付款项		3,353,798	1,155,829
应收股利		2,860,895	325,753
其它应收款	73(2)	7,209,986	3,740,278
存货	73(3)	3,037,284	460,126
贷款及应收款项	73(5)	101,763	45,480
流动资产合计		32,604,009	26,649,990
非流动资产			
长期股权投资	73(4)	48,200,998	46,578,238
固定资产		73,722	70,698
在建工程		5,141	748
无形资产		30,747	33,948
贷款及应收款项	73(5)	228,026	344,744
递延所得税资产		52,479	201,802
其它非流动资产	73(6)	910,801	910,801
非流动资产合计		49,501,914	48,140,979
资产总计		82,105,923	74,790,969

公司资产负债表 (续)

2009年6月30日

	附注	2009年 6月30日 人民币千元	2008年 12月31日 人民币千元
负债及股东权益			
流动负债			
短期借款		993,547	479,113
应付账款	73(7)	2,159,358	2,649,310
短期应付债券		1,700,000	—
预收款项	73(8)	4,296,826	1,914,971
应付职工薪酬		8,360	8,336
应交税费		26,471	19,961
其它应付款		8,439,818	8,624,243
一年内到期的非流动负债		25,567	29,525
流动负债合计		17,649,947	13,725,459
非流动负债			
长期借款		74,983	92,025
长期应付款		34,103	33,183
递延收益		4,371	3,906
非流动负债合计		113,457	129,114
负债合计		17,763,404	13,854,573
股东权益			
股本		21,299,900	21,299,900
资本公积		41,553,541	41,553,541
外币报表折算差额		(108)	2,005
未分配利润		1,489,186	(1,919,050)
股东权益合计		64,342,519	60,936,396
负债和股东权益总计		82,105,923	74,790,969

附注为财务报表的组成部分

公司利润表

2009年6月30日止期间

	附注	2009年1-6月 人民币千元	2008年1-6月 人民币千元
营业收入	73(9)	9,863,729	4,147,796
减：营业成本	73(9)	9,596,330	3,951,818
营业税金及附加		18,703	28,322
销售费用		5,249	—
管理费用		112,467	282,235
财务费用		(846,087)	207,146
资产减值损失		1,822	—
加：公允价值变动收益(损失)		18,074	(32,994)
投资收益	73(10)	2,564,615	386,122
其中：对联营企业和合营企业的投资收益		10,812	7,579
营业利润		3,557,934	31,403
加：营业外收入		438	417
减：营业外支出		814	2,642
利润总额		3,557,558	29,178
减：所得税费用		149,322	16,052
净利润		3,408,236	13,126
其它综合收益			
折算境外经营报表产生的汇兑差额		(2,113)	(56)
其它综合收益净额		(2,113)	(56)
综合收益总额		3,406,123	13,070

附注为财务报表的组成部分

公司现金流量表

2009年6月30日止期间

	附注	2009年1-6月 人民币千元	2008年1-6月 人民币千元
经营活动产生的现金流量			
销售商品、提供劳务收到的现金		14,235,847	6,427,411
收到的税费返还		58	—
收到的其它与经营活动有关的现金		71,784	1,119,779
经营活动现金流入小计		14,307,689	7,547,190
购买商品、接受劳务支付的现金		(14,860,204)	(6,721,401)
支付给职工以及为职工支付的现金		(40,300)	(38,043)
支付的各项税费		(12,193)	(19,720)
支付的其它与经营活动有关的现金		(76,705)	(93,652)
经营活动现金流出小计		(14,989,402)	(6,872,816)
经营活动产生的现金流量净额	73(11)	(681,713)	674,374
投资活动产生的现金流量			
收回投资收到的现金		—	375,064
取得投资收益收到的现金		191,966	48,964
处置固定资产、无形资产和其它长期资产收回的现金净额		—	1,537
投资活动现金流入小计		191,966	425,565
购建固定资产、无形资产和其它长期资产支付的现金		(11,486)	(4,592)
投资支付的现金		(5,256,679)	(6,263,167)
投资活动现金流出小计		(5,268,165)	(6,267,759)
投资活动产生的现金流量净额		(5,076,199)	(5,842,194)
筹资活动产生的现金流量			
取得借款收到的现金		993,547	—
发行债券收到的现金		1,700,000	—
筹资活动现金流入小计		2,693,547	—
偿还债务支付的现金		(500,113)	(24,417)
分配股利、利润或偿付利息支付的现金		(168)	(29)
支付其它与筹资活动有关的现金		(21,069)	—
筹资活动现金流出小计		(521,350)	(24,446)
筹资活动产生的现金流量净额		2,172,197	(24,446)
汇率变动对现金及现金等价物的影响		677,150	(648,353)
现金及现金等价物净增加额		(2,908,565)	(5,840,619)
期初现金及现金等价物余额		17,582,147	30,257,375
期末现金及现金等价物余额		14,673,582	24,416,756

附注为财务报表的组成部分

公司股东权益变动表

2009年6月30日止期间

附注	股本	资本公积	外币报表	未分配利润	股东
	人民币千元	人民币千元	折算差额 人民币千元	人民币千元	权益合计 人民币千元
2009年1月1日余额	21,299,900	41,553,541	2,005	(1,919,050)	60,936,396
(一) 净利润	—	—	—	3,408,236	3,408,236
(二) 其它综合收益					
1、折算境外经营报表 产生的汇兑差额	—	—	(2,113)	—	(2,113)
综合收益总额	—	—	(2,113)	3,408,236	3,406,123
2009年6月30日余额	21,299,900	41,553,541	(108)	1,489,186	64,342,519
2008年1月1日余额	21,299,900	41,553,541	56	(488,975)	62,364,522
(一) 净利润	—	—	—	13,126	13,126
(二) 其它综合收益					
1、折算境外经营报表 产生的汇兑差额	—	—	(56)	—	(56)
综合收益总额	—	—	(56)	13,126	13,070
2008年6月30日余额	21,299,900	41,553,541	—	(475,849)	62,377,592

附注为财务报表的组成部分

财务报表附注

2009年6月30日止期间

1. 概况

中国中铁股份有限公司(以下简称「本公司」)之母公司中国铁路工程总公司(以下简称「中铁工」)的前身是1950年3月成立的铁道部工程总局和设计总局,后几经变更为铁道部基本建设总局。1989年7月1日,国务院批准撤销铁道部基本建设总局,组建中国铁路工程总公司。1990年3月7日,国家工商行政管理总局核准「中国铁路工程总公司」登记设立。

中铁工进行整体重组改制,重组方案已经国务院国有资产监督管理委员会(以下简称「国资委」)2007年6月4日出具的《关于中国铁路工程总公司整体重组并境内外上市的批复》(国资改革[2007]477号文)批复同意。根据重组方案,中铁工将其全部主营业务及其与主营业务相关的全部净资产(含股权,下同)作为出资投入本公司。

根据上述国资委国资改革[2007]477号文件以及国资委2007年9月11日出具的《关于设立中国中铁股份有限公司的批复》(国资改革[2007]1095号文),中铁工于2007年9月12日独家发起设立本公司。实体总股本为1,280,000万股。

2007年11月6日,中国证券监督管理委员会(以下简称「证监会」)以证监发行字[2007]396号文《关于核准中国中铁股份有限公司首次公开发行股票的通知》核准本公司首次公开发行不超过467,500万股人民币普通股(A股)股票。2007年12月3日,本公司公开发行人民币普通股(A股)股票计467,500万股,并在上海证券交易所上市。

2007年11月6日,经证监会以证监国合字[2007]35号文《关于同意中国中铁股份有限公司发行境外上市外资股的批复》批准及香港联合交易所有限公司于2007年12月6日的核准,本公司于2007年12月7日在香港联合交易所有限公司主板公开发行及配售382,490万股H股(含超额配售股份)。

经营范围

本公司及其子公司(以下简称「本集团」)主要从事土木工程建筑和线路、管道、设备安装的总承包;上述项目勘测、设计、施工、建设监理、技术咨询、技术开发、技术转让、技术服务的分项承包;土木工程专用机械设备、器材、构件、钢梁、钢结构、建筑材料的研制、生产、维修、销售、租赁;在新建铁路线正式验收交付运营前的临时客、货运输业务及相关服务;承包本行业的国外工程、境内外资工程;房地产开发、经营,资源开发,物贸物流;进出口业务;经营对销贸易和转口贸易;汽车销售。电子产品及通信信号设备、交电、建筑五金、水暖器材、日用百货的销售。

2. 财务报表的编制基础

本集团自2007年1月1日起执行财政部于2006年2月15日颁布的企业会计准则,以持续经营为基础,根据实际发生的交易和事项,编制本集团财务报表。此外,本财务报表还按照《公开发行证券的公司信息披露编报规则第15号—财务报告的一般规定(2007年修订)》列报和披露有关财务信息。

财务报表附注 (续)

2009年6月30日止期间

3. 遵循企业会计准则的声明

本公司编制的财务报表符合新会计准则的要求，真实、完整地反映了公司及合并的财务状况、经营成果和现金流量。

4. 重要会计政策和会计估计

会计年度

本集团的会计年度为公历年度，即每年1月1日起至12月31日止。

记账本位币

人民币为本公司及境内子公司经营所处的主要经济环境中的货币，本公司及境内子公司以人民币为记账本位币。本公司之境外子公司根据其经营所处的主要经济环境中的货币确定其记账本位币。本集团编制本财务报表时所采用的货币为人民币。

记账基础和计价原则

本集团会计核算以权责发生制为记账基础。除某些金融工具以公允价值计量外，本财务报表以历史成本作为计量基础。资产如果发生减值，则按照相关规定计提相应的减值准备。

现金等价物

现金等价物是指本集团持有的期限短、流动性强、易于转换为已知金额现金、价值变动风险很小的投资。

外币业务折算

外币交易在初始确认时采用交易发生日的即期汇率折算。

于资产负债表日，外币货币性项目采用该日即期汇率折算为人民币，因该日的即期汇率与初始确认时或者前一资产负债表日即期汇率不同而产生的汇兑差额，除了符合资本化条件的外币专门借款的汇兑差额在资本化期间予以资本化计入相关资产的成本外，均计入当期损益。

以历史成本计量的外币非货币性项目仍以交易发生日的即期汇率折算的记账本位币金额计量。

编制合并财务报表涉及境外经营的，如有实质上构成对境外经营净投资的外币货币性项目，因汇率变动而产生的汇兑差额，列入股东权益「外币报表折算差额」项目；处置境外经营时，计入处置当期损益。



财务报表附注 (续)

2009年6月30日止期间

4. 重要会计政策和会计估计 (续)

存货

本集团的存货主要包括在途物资、原材料、低值易耗品、包装物、委托加工材料、在产品、产成品、房地产开发成本和房地产开发产品等。按成本进行初始计量，存货成本包括采购成本、加工成本和其它使存货达到目前场所和状态所发生的支出。

存货发出时，采用先进先出法、加权平均法或者个别计价法确定发出存货的实际成本。

周转材料为能够多次使用、逐渐转移其价值但仍保持原有形态但未确认为固定资产的材料，包括包装物和低值易耗品等，周转材料采用一次转销法或者分次摊销法进行摊销。

存货盘存制度为永续盘存制。

存货跌价准备

资产负债表日，存货按照成本与可变现净值孰低计量。当其可变现净值低于成本时，提取存货跌价准备。对于数量繁多、单价较低的存货，按存货类别计提存货跌价准备；对在同一地区生产和销售的产品系列相关、具有相同或类似最终用途或目的，且难以与其它项目分开计量的存货，合并计提存货跌价准备；其它存货按单个存货项目的成本高于其可变现净值的差额提取存货跌价准备。

计提存货跌价准备后，如果以前减记存货价值的影响因素已经消失，导致存货的可变现净值高于其账面价值的，在原已计提的存货跌价准备金额内予以转回，转回的金额计入当期损益。

可变现净值是指在日常活动中，存货的估计售价减去至完工时估计将要发生的成本、估计的销售费用以及相关税费后的金额。在确定存货的可变现净值时，以取得的确凿证据为基础，同时考虑持有存货的目的以及资产负债表日后事项的影响。

建造合同

建造合同按实际成本计量，包括从合同签订开始至合同完成止所发生的、与执行合同有关的直接费用和间接费用。在建合同累计已发生的成本和累计已确认的毛利(亏损)与已结算的价款在资产负债表中以抵销后的净额列示。在建合同累计已发生的成本和累计已确认的毛利(亏损)之和超过已结算价款的部分作为存货列示；在建合同已结算的价款超过累计已发生的成本与累计已确认的毛利(亏损)之和的部分作为预收款项列示。

为订立合同而发生的差旅费、投标费等，能够单独区分和可靠计量且合同很可能订立的，在取得合同时计入合同成本；未满足上述条件的，则计入当期损益。

财务报表附注 (续)

2009年6月30日止期间

4. 重要会计政策和会计估计 (续)

金融工具的公允价值确定方法

公允价值，指在公平交易中，熟悉情况的交易双方自愿进行资产交换或债务清偿的金额。金融工具存在活跃市场中的，本集团采用活跃市场的报价确定其公允价值。活跃市场中的报价是指易于定期从交易所、经纪商、行业协会、定价服务机构等获得的价格，且代表了在公平交易中实际发生的市场交易的价格。金融工具不存在活跃市场的，本集团采用估值技术确定其公允价值。估值技术包括参考熟悉情况并自愿交易的各方最近进行的市场交易中使用的价格、参照实质上相同的其它金融工具当前的公允价值、现金流量折现法和期权定价模型等。

衍生工具

衍生工具于相关合同签署日以公允价值进行初始计量，并以公允价值进行后续计量。衍生工具的公允价值变动计入当期损益。

金融资产的确认及计量

以常规方式买卖金融资产，按交易日会计进行确认和终止确认。金融资产在初始确认时划分为以公允价值计量且其变动计入当期损益的金融资产、持有至到期投资、贷款和应收款项以及可供出售金融资产。初始确认金融资产，以公允价值计量。对于以公允价值计量且其变动计入当期损益的金融资产，相关的交易费用直接计入当期损益，对于其它类别的金融资产，相关交易费用计入初始确认金额。

以公允价值计量且其变动计入当期损益的金融资产

包括交易性金融资产和指定为以公允价值计量且其变动计入当期损益的金融资产。

交易性金融资产是指满足下列条件之一的金融资产：(1)取得该金融资产的目的，主要是为了近期内出售或回购；(2)属于进行集中管理的可辨认金融工具组合的一部分，且有客观证据表明本集团近期采用短期获利方式对该组合进行管理；(3)属于衍生工具，但是，被指定且为有效套期工具的衍生工具、属于财务担保合同的衍生工具、与在活跃市场中没有报价且其公允价值不能可靠计量的权益工具投资挂钩并须通过交付该权益工具结算的衍生工具除外。

本集团无任何指定为以公允价值计量且其变动计入当期损益的金融资产。

持有至到期投资

是指到期日固定、回收金额固定或可确定，且本集团有明确意图和能力持有至到期的非衍生金融资产。

持有至到期投资采用实际利率法，按摊余成本进行后续计量，在终止确认、发生减值或摊销时产生的利得或损失，计入当期损益。

实际利率法是指按照金融资产或金融负债(含一组金融资产或金融负债)的实际利率计算其摊余成本及各期利息收入或支出的方法。实际利率是指将金融资产或金融负债在预期存续期间或适用的更短期间内的未来现金流量，折现为该金融资产或金融负债当前账面价值所使用的利率。



财务报表附注 (续)

2009年6月30日止期间

4. 重要会计政策和会计估计 (续)

金融资产的确认及计量 (续)

持有至到期投资 (续)

在计算实际利率时，本集团在考虑金融资产或金融负债所有合同条款的基础上预计未来现金流量（不考虑未来的信用损失），同时还考虑金融资产或金融负债合同各方之间支付或收取的、属于实际利率组成部分的各项收费、交易费用及折价或溢价等。

贷款和应收款项

是指在活跃市场中没有报价、回收金额固定或可确定的非衍生金融资产。本集团划分为贷款及应收款的金融资产包括应收票据、应收账款、应收利息、应收股利、其它应收款和贷款及应收款项（包括债券投资、委托贷款及信托贷款）等。

贷款和应收款项采用实际利率法，按摊余成本进行后续计量，在终止确认、发生减值或摊销时产生的利得或损失，计入当期损益。

可供出售金融资产

包括初始确认时即被指定为可供出售的非衍生金融资产，以及除了以公允价值计量且其变动计入当期损益的金融资产、贷款和应收款项、持有至到期投资以外的金融资产。

可供出售金融资产采用公允价值进行后续计量，公允价值变动形成的利得或损失，除减值损失和外币货币性金融资产的汇兑差额计入当期损益外，直接计入股东权益，在该金融资产终止确认时转出，计入当期损益。可供出售金融资产持有期间取得的利息及被投资单位宣告发放的现金股利，计入投资收益。

金融资产的终止确认

满足下列条件之一的金融资产，予以终止确认：(1)收取该金融资产现金流量的合同权利终止；(2)该金融资产已转移，且将金融资产所有权上几乎所有的风险和报酬转移给转入方；(3)该金融资产已转移，虽然企业既没有转移也没有保留金融资产所有权上几乎所有的风险和报酬，但是放弃了对该金融资产控制。

金融资产减值

除了以公允价值计量且其变动计入当期损益的金融资产外，本集团在每个资产负债表日对其它金融资产的账面价值进行检查，有客观证据表明金融资产发生减值的，计提减值准备。

财务报表附注 (续)

2009年6月30日止期间

4. 重要会计政策和会计估计 (续)

金融资产减值 (续)

金融资产发生减值的客观证据，包括下列可观察到的各项事项：

- (1) 发行方或债务人发生严重财务困难；
- (2) 债务人违反了合同条款，如偿付利息或本金发生违约或逾期等；
- (3) 本集团出于经济或法律等方面因素的考虑，对发生财务困难的债务人作出让步；
- (4) 债务人很可能倒闭或者进行其它财务重组；
- (5) 因发行方发生重大财务困难，导致金融资产无法在活跃市场继续交易；
- (6) 无法辨认一组金融资产中的某项资产的现金流量是否已经减少，但根据公开的数据对其进行总体评价后发现，该组金融资产自初始确认以来的预计未来现金流量确已减少且可计量，包括：
 - 该组金融资产的债务人支付能力逐步恶化；
 - 债务人所在国家或地区经济出现了可能导致该组金融资产无法支付的状况；
- (7) 债务人经营所处的技术、市场、经济或法律环境等发生重大不利变化，使权益工具投资人可能无法收回投资成本；
- (8) 权益工具投资的公允价值发生严重或非暂时性下跌；
- (9) 其它表明金融资产发生减值的客观证据。

本集团对单项金额重大的金融资产单独进行减值测试；对单项金额不重大的金融资产，单独进行减值测试或包括在具有类似信用风险特征的金融资产组合中进行减值测试。单独测试未发生减值的金融资产（包括单项金额重大和不重大的金融资产），应包括在具有类似信用风险特征的金融资产组合中再进行减值测试。已单项确认减值损失的金融资产，不应包括在具有类似信用风险特征的金融资产组合中进行减值测试。

— 持有至到期投资、贷款和应收款项减值

以成本或摊余成本计量的金融资产将其账面价值减记至预计未来现金流量现值，减记金额确认为减值损失，计入当期损益。金融资产在确认减值损失后，如有客观证据表明该金融资产价值已恢复，且客观上与确认该损失后发生的事项有关，原确认的减值损失予以转回，金融资产转回减值损失后的账面价值不超过假定不计提减值准备情况下该金融资产在转回日的摊余成本。



财务报表附注 (续)

2009年6月30日止期间

4. 重要会计政策和会计估计 (续)

金融资产减值 (续)

一 可供出售金融资产减值

可供出售金融资产发生减值时，将原直接计入资本公积的因公允价值下降形成的累计损失予以转出并计入当期损益，该转出的累计损失为该资产初始取得成本扣除已收回本金和已摊销金额、当前公允价值和原已计入损益的减值损失后的余额。

在确认减值损失后，期后如有客观证据表明该金融资产价值已恢复，且客观上与确认该损失后发生的事项有关，原确认的减值损失予以转回，可供出售权益工具投资的减值损失转回计入权益，可供出售债务工具的减值损失转回计入当期损益。

在活跃市场中没有报价且其公允价值不能可靠计量的权益工具投资，或与该权益工具挂钩并须通过交付该权益工具结算的衍生金融资产的减值损失，不予转回。

企业合并

企业合并指将两个或两个以上单独的企业合并形成一个报告主体的交易或事项。企业合并分为同一控制下企业合并和非同一控制下企业合并。

本集团在合并日或购买日确认因企业合并取得的资产、负债。合并日或购买日为实际取得对被合并方或被购买方控制权的日期，即被合并方或被购买方的净资产或生产经营决策的控制权转移给本集团的日期。

同一控制下的企业合并

参与合并的企业在合并前后均受同一方或相同的多方最终控制，且该控制并非暂时性的，为同一控制下的企业合并。在合并日取得对其它参与合并企业控制权的一方为合并方，参与合并的其它企业为被合并方。

合并方在企业合并中取得的资产和负债，按合并日在被合并方的账面价值计量。合并方取得的净资产账面价值与支付的合并对价的账面价值(或发行股份面值总额)的差额，调整资本公积中的股(资)本溢价，股(资)本溢价不足冲减的则调整留存收益。

合并方为进行企业合并发生的各项直接费用，于发生时计入当期损益。

非同一控制下的企业合并及商誉

参与合并的企业在合并前后不受同一方或相同的多方最终控制，为非同一控制下的企业合并。非同一控制下的企业合并，在购买日取得对其它参与合并企业控制权的一方为购买方，参与合并的其它企业为被购买方。

财务报表附注 (续)

2009年6月30日止期间

4. 重要会计政策和会计估计 (续)

企业合并 (续)

非同一控制下的企业合并及商誉 (续)

对于非同一控制下的企业合并，合并成本为购买日为取得被购买方的控制权而付出的资产、发生或承担的负债以及发行的权益性工具的公允价值，以及为企业合并而发生的各项直接相关费用。通过多次交换交易分步实现的企业合并，合并成本为每一单项交易成本之和。在合并合同中对可能影响合并成本的未来事项作出约定的，购买日如果估计未来事项很可能发生并且对合并成本的影响金额能够可靠计量的，也计入合并成本。

非同一控制下企业合并中所取得的被购买方符合确认条件的可辨认资产、负债及或有负债在收购日以公允价值计量。

合并成本大于合并中取得的被购买方可辨认净资产公允价值份额的差额，确认为商誉。合并成本小于合并中取得的被购买方可辨认净资产公允价值份额的，首先对取得的被购买方各项可辨认资产、负债及或有负债的公允价值以及合并成本的计量进行复核，复核后合并成本仍小于合并中取得的被购买方可辨认净资产公允价值份额的，计入当期损益。

长期股权投资

对于企业合并形成的长期股权投资，如为同一控制下的企业合并取得的长期股权投资，在合并日按照取得被合并方所有者权益/股东权益账面价值的份额作为初始投资成本；通过非同一控制下的企业合并取得的长期股权投资，按照合并成本作为长期股权投资的初始投资成本。除企业合并形成的长期股权投资外的其它长期投资投资，按成本进行初始计量。

对被投资单位不具有共同控制或重大影响并且在活跃市场中没有报价、公允价值不能可靠计量的长期股权投资，采用成本法核算；对被投资单位具有共同控制或重大影响的长期股权投资，采用权益法核算；对被投资单位不具有控制、共同控制或重大影响并且公允价值能够可靠计量的长期股权投资，作为可供出售金融资产核算。

此外，公司财务报表对被投资单位能够实施控制的长期股权投资采用成本法核算。

控制是指有权决定一个企业的财务和经营政策，并能据以从该企业的经营活动中获取利益。共同控制是指按照合同约定对某项经济活动所共有的控制，仅在与该项经济活动相关的重要财务和经营决策需要分享控制权的投资方一致同意时存在。重大影响是指对一个企业的财务和经营政策有参与决策的权力，但并不能够控制或者与其它方一起共同控制这些政策的制定。

成本法核算的长期股权投资

采用成本法核算时，长期股权投资按初始投资成本计价。



财务报表附注 (续)

2009年6月30日止期间

4. 重要会计政策和会计估计 (续)

长期股权投资 (续)

权益法核算的长期股权投资

采用权益法核算时，长期股权投资的初始投资成本大于投资时应享有被投资单位可辨认净资产公允价值份额的，不调整长期股权投资的初始投资成本；初始投资成本小于投资时应享有被投资单位可辨认净资产公允价值份额的，其差额计入当期损益，同时调整长期股权投资的成本。

采用权益法核算时，当期投资损益为应享有或应分担的被投资单位当年实现的净损益的份额。在确认应享有被投资单位净损益的份额时，以取得投资时被投资单位各项可辨认资产等的公允价值为基础，并按照本集团的会计政策及会计期间，对被投资单位的净利润进行调整后确认。对被投资单位除净损益以外的其它所有者权益/股东权益变动，相应调整长期股权投资的账面价值并计入所有者权益/股东权益。

在确认应分担被投资单位发生的净亏损时，以长期股权投资的账面价值和其它实质上构成对被投资单位净投资的长期权益减记至零为限。此外，如本集团对被投资单位负有承担额外损失的义务，则按预计承担的义务确认预计负债，计入当期投资损失。被投资单位以后期间实现净利润的，本集团在收益分享额弥补未确认的亏损分担额后，恢复确认收益分享额。

收购少数股东股权

对于2008年8月7日前发生的购买子公司少数股权，因购买少数股权增加的长期股权投资成本，与按照新取得的股权比例计算确定应享有子公司在交易日可辨认净资产公允价值份额之间的差额，在合并资产负债表中作为商誉列示。因购买少数股权新增加的长期股权投资成本，与按照新取得的股权比例计算确定应享有子公司自购买日(或合并日)开始持续计算的可辨认净资产份额之间的差额，除确认为商誉的部分以外，调整资本公积中的资本溢价，资本溢价的余额不足冲减的，调整留存收益。

对于2008年8月7日及以后发生的购买子公司少数股权，在编制合并财务报表时，因购买少数股权新增的长期股权投资与按照新增持股比例计算应享有子公司自购买日(或合并日)开始持续计算的净资产份额之间的差额，调整资本公积，资本公积不足冲减的，调整留存收益。

处置长期股权投资

对于2008年8月7日前发生的处置长期股权投资时，其账面价值与实际取得价款的差额，计入当期损益。采用权益法核算的长期股权投资，在处置时将原计入所有者权益/股东权益的部分按相应的比例转入当期损益。

对于2008年8月7日及以后发生的在不丧失控制权的情况下部分处置对子公司的长期股权投资，在合并财务报表中处置价款与处置长期股权投资相对应享有子公司净资产的差额计入所有者权益。

财务报表附注 (续)

2009年6月30日止期间

4. 重要会计政策和会计估计 (续)

投资性房地产

投资性房地产是指为赚取租金或资本增值，或两者兼有而持有的房地产。包括已出租的土地使用权、持有并准备增值后转让的土地使用权、已出租的建筑物等。此外，对于本集团持有以备经营出租的空置建筑物，若董事会作出书面决议，明确表示将其用于经营出租且持有意图短期内不再发生变化的，也作为投资性房地产列报。

投资性房地产按成本进行初始计量。与投资性房地产有关的后续支出，如果与该资产有关的经济利益很可能流入且其成本能可靠地计量，则计入投资性房地产成本。其它后续支出，在发生时计入当期损益。

本集团采用成本模式对投资性房地产进行后续计量，并按照与房屋建筑物或土地使用权一致的政策进行折旧或摊销。自用房地产或存货转换为投资性房地产或投资性房地产转换为自用房地产时，按转换前的账面价值作为转换后的入账价值。

投资性房地产出售、转让、报废或毁损的处置收入扣除其账面价值和相关税费后的差额计入当期损益。

固定资产及折旧

固定资产是指为生产商品、提供劳务、出租或经营管理而持有的，使用寿命超过一个会计年度的有形资产。

固定资产按成本并考虑预计弃置费用因素的影响进行初始计量。固定资产从达到预定可使用状态的次月起，采用年限平均法在使用寿命内计提折旧。各类固定资产的使用寿命、预计净残值和年折旧率如下：

类别	预计净残值率	使用寿命	年折旧率
房屋及建筑物	0-5%	15-50年	1.90%-6.67%
施工设备	0-5%	8-15年	6.33%-12.50%
工业生产设备	0-5%	8-18年	5.28%-12.50%
试验设备及仪器	0-5%	5-10年	9.50%-20.00%
运输设备	0-5%	5-12年	7.92%-20.00%
其它设备	0-5%	5-10年	9.50%-20.00%

预计净残值是指假定固定资产预计使用寿命已满并处于使用寿命终了时的预期状态，本集团目前从该项资产处置中获得的扣除预计处置费用后的金额。

与固定资产有关的后续支出，如果与该固定资产有关的经济利益很可能流入且其成本能可靠地计量，则计入固定资产成本，并终止确认被替换部分的账面价值，除此以外的其它后续支出，在发生时计入当期损益。



财务报表附注 (续)

2009年6月30日止期间

4. 重要会计政策和会计估计 (续)

固定资产及折旧 (续)

本集团至少于年度终了对固定资产的使用寿命、预计净残值和折旧方法进行复核，如发生改变则作为会计估计变更处理。

固定资产出售、转让、报废或毁损的处置收入扣除其账面价值和相关税费后的差额计入当期损益。

在建工程

在建工程成本按实际工程支出确定，包括在建期间发生的各项工程支出、工程达到预定可使用状态前的资本化的借款费用以及其它相关费用等。在建工程在达到预定可使用状态后结转为固定资产。

无形资产

无形资产是指本集团拥有或者控制的没有实物形态的可辨认非货币性资产，包括土地使用权、软件等。

无形资产按成本进行初始计量。与无形资产有关的支出，如果相关的经济利益很可能流入本集团且其成本能可靠地计量，则计入无形资产成本。除此以外的其它无形项目的支出，在发生时计入当期损益。

取得的土地使用权通常作为无形资产核算。自行开发建造厂房等建筑物，相关的土地使用权支出和建筑物建造成本则分别作为无形资产和固定资产核算。如为外购的房屋及建筑物，则将有关价款在土地使用权和建筑物之间进行分配，难以合理分配的，全部作为固定资产处理。

采用建设经营移交方式(BOT)参与高速公路建设而取得的特许经营权资产作为无形资产核算。特许经营权之摊销按车流量法计提，即特定年限实际车流量与经营期间的预估总车流量的比例计算年度摊销总额。

矿权依照探明及可能的储量按照工作量法计提摊销。其它使用寿命有限的无形资产自可供使用时起，在其预计使用寿命内采用直线法分期平均摊销。

期末，对使用寿命有限的无形资产的使用寿命和摊销方法进行复核，如发生变更则作为会计估计变更处理。

长期待摊费用

筹建期间发生的费用，于发生时计入当期损益。

长期待摊费用为已经发生但应由本期和以后各期负担的分摊期限在一年以上的各项费用。长期待摊费用在预计受益期间分期平均摊销。

财务报表附注 (续)

2009年6月30日止期间

4. 重要会计政策和会计估计 (续)

非金融资产减值

本集团在每一个资产负债表日检查对子公司、联营企业及合营企业的长期股权投资、投资性房地产、固定资产、在建工程、使用寿命确定的无形资产及其它资产是否存在可能发生减值的迹象。如果该等资产存在减值迹象，则估计其可收回金额。估计资产的可收回金额以单项资产为基础，如果难以对单项资产的可收回金额进行估计的，则以该资产所属的资产组为基础确定资产组的可收回金额。如果资产的可收回金额低于其账面价值，按其差额计提资产减值准备，并计入当期损益。

因企业合并形成的商誉，无论是否存在减值迹象，每年均进行减值测试。对商誉进行减值测试时，结合与其相关的资产组或者资产组组合进行。即，自购买日起将商誉的账面价值按照合理的方法分摊到相关的资产组，难以分摊到相关的资产组，分摊到相关的资产组组合，如包含分摊的商誉的资产组或资产组组合的可收回金额低于其账面价值的，确认相应的减值损失。减值损失金额首先抵减分摊到该资产组或资产组组合的商誉的账面价值，再根据资产组或资产组组合中除商誉以外的其它各项资产的账面价值所占比重，按比例抵减其它各项资产的账面价值。

可收回金额为资产的公允价值减去处置费用后的净额与资产预计未来现金流量的现值两者之中的较高者。资产的公允价值根据公平交易中销售协议价格确定；不存在销售协议但存在资产活跃市场的，公允价值按照该资产的买方出价确定；不存在销售协议和资产活跃市场的，则以可获取的最佳信息为基础估计资产的公允价值。处置费用包括与资产处置有关的法律费用、相关税费、搬运费以及为使资产达到可销售状态所发生的直接费用。

上述对子公司、联营企业及合营企业的长期股权投资、投资性房地产、固定资产、在建工程、无形资产、商誉及其它资产的资产减值损失一经确认，在以后会计期间不予转回。

金融负债

金融负债在初始确认时划分为以公允价值计量且其变动计入当期损益的金融负债和其它金融负债。初始确认金融负债，以公允价值计量。对于以公允价值计量且其变动计入当期损益的金融负债，相关的交易费用直接计入当期损益，对于其它金融负债，相关交易费用计入初始确认金额。

以公允价值计量且其变动计入当期损益的金融负债

包括交易性金融负债和指定为以公允价值计量且其变动计入当期损益的金融负债。

分类为交易性金融负债和在初始确认时指定为以公允价值计量且其变动计入当期损益的金融负债的条件与分类为交易性金融资产和在初始确认时指定为以公允价值计量且其变动计入当期损益的金融资产的条件一致。

以公允价值计量且其变动计入当期损益的金融负债采用公允价值进行后续计量，公允价值的变动形成的利得或损失以及与该等金融负债相关的股利和利息支出计入当期损益。



财务报表附注 (续)

2009年6月30日止期间

4. 重要会计政策和会计估计 (续)

金融负债 (续)

其它金融负债

与在活跃市场中没有报价、公允价值不能可靠计量的权益工具挂钩并须通过交付该权益工具结算的衍生金融负债，按照成本进行后续计量。其它金融负债采用实际利率法，按摊余成本进行后续计量，终止确认或摊销产生的利得或损失计入当期损益。

财务担保合同

不属于指定为以公允价值计量且其变动计入当期损益的金融负债的财务担保合同，以公允价值进行初始确认，在初始确认后按照《企业会计准则—或有事项》确定的金额和初始确认金额扣除按照《企业会计准则—收入》的原则确定的累计摊销额后的余额之中的较高者进行后续计量。

金融资产与金融负债的抵销

当本集团具有抵销已确认金融资产和金融负债的法定权利，且目前可执行该种法定权利，同时本集团计划以净额结算或同时变现该金融资产和清偿该金融负债时，金融资产和金融负债以相互抵销后的金额在资产负债表内列示。除此以外，金融资产和金融负债在资产负债表内分别列示，不予相互抵销。

权益工具

权益工具是指能证明拥有本集团在扣除所有负债后的资产中的剩余权益的合同。权益工具，在发行时收到的对价扣除交易费用后增加所有者权益。回购自身权益工具支付的对价和交易费用减少所有者权益。发行、回购、出售或注销权益工具时，不确认利得或损失。

预计负债

当与或有事项相关的义务同时符合以下条件，确认为预计负债：(1)该义务是本集团承担的现时义务；(2)履行该义务很可能导致经济利益流出；(3)该义务的金额能够可靠地计量。

在资产负债表日，考虑与或有事项有关的风险、不确定性和货币时间价值等因素，按照履行相关现时义务所需支出的最佳估计数对预计负债进行计量。

如果清偿预计负债所需支出全部或部分预期由第三方补偿的，补偿金额在基本确定能够收到时，作为资产单独确认，且确认的补偿金额不超过预计负债的账面价值。

亏损合同

亏损合同是履行合同义务不可避免会发生的成本超过预期经济利益的合同。待执行合同变成亏损合同，且该亏损合同产生的义务满足上述预计负债的确认条件的，将合同预计损失超过合同标的资产已确认的减值损失(如有)的部分，确认为预计负债。

重组义务

对于有详细、正式并且已经对外公告的重组计划，在满足前述预计负债的确认条件的情况下，按照与重组有关的直接支出确定预计负债金额。

财务报表附注 (续)

2009年6月30日止期间

4. 重要会计政策和会计估计 (续)

职工薪酬

本集团在职工提供服务的会计期间，将应付的职工薪酬确认为负债。

本集团按规定参加由政府机构设立的职工社会保障体系，包括基本养老保险、医疗保险、住房公积金及其它社会保障制度，相应的支出于发生时计入相关资产成本或当期损益。

在职工劳动合同到期之前解除与职工的劳动关系，或为鼓励职工自愿接受裁减而提出给予补偿的建议，如果本集团已经制定正式的解除劳动关系计划或提出自愿裁减建议并即将实施，同时本集团不能单方面撤回解除劳动关系计划或裁减建议的，确认因解除与职工劳动关系给予补偿产生的预计负债，并计入当期损益。

职工内部退休计划采用上述辞退福利相同的原则处理。本集团将自职工停止提供服务日至正常退休日的期间拟支付的内退人员工资和缴纳的社会保险费等，在符合预计负债确认条件时，计入当期损益(辞退福利)。

退休福利成本

设定提存退休福利计划中的供款在其到期应付时记入费用。如果在国家退休福利计划中的义务等同于设定提存退休福利计划中产生的义务，那么，对国家退休福利计划中的付款与设定提存计划中的供款作同样的处理。

对于设定受益退休福利计划，会在各资产负债表日进行精算估值，以预期累积福利单位法确定提供福利的成本。精算利得和损失超出设定受益义务现值与计划资产公允价值两者中较高者的10%部份，会按参加计划的雇员的预期平均剩余工作年限摊销，过去服务成本在雇员既得福利时立即确认，否则按直线法在有关雇员福利成为既定前的期间内平均摊销。

在资产负债表上确认的退休福利义务为设定受益义务的现值，按未确认的精算利得和损失以及未确认的过去服务成本进行调整，并减去计划资产的公允价值。从这种计算得出的资产的金额不能超过未确认精算损失和过去服务成本，加可从计划获得的退款和计划的未来供款减少金额的现值的总额。

借款费用

借款费用包括借款利息、折价或溢价的摊销、辅助费用以及因外币借款而发生的汇兑差额等。可直接归属于符合资本化条件的资产的购建或者生产的借款费用，在资产支出已经发生、借款费用已经发生、为使资产达到预定可使用或可销售状态所必要的购建或生产活动已经开始时，开始资本化；构建或者生产的符合资本化条件的资产达到预定可使用状态或者可销售状态时，停止资本化。其余借款费用在发生当期确认为费用。

专门借款当期实际发生的利息费用，减去尚未动用的借款资金存入银行取得的利息收入或进行暂时性投资取得的投资收益后的金额予以资本化；一般借款根据累计资产支出超过专门借款部分的资产支出加权平均数乘以所占用一般借款的资本化率，确定资本化金额。资本化率根据一般借款的加权平均利率计算确定。



财务报表附注 (续)

2009年6月30日止期间

4. 重要会计政策和会计估计 (续)

借款费用 (续)

资本化期间内，外币专门借款的汇兑差额全部予以资本化；外币一般借款的汇兑差额计入当期损益。

符合资本化条件的资产指需要经过相当长时间的购建或者生产活动才能达到预定可使用或可销售状态的固定资产、投资性房地产和存货等资产。

如果符合资本化条件的资产在购建或生产过程中发生非正常中断，并且中断时间连续超过3个月的，暂停借款费用的资本化，直至资产的购建或生产活动重新开始。

收入确认

商品销售收入

在已将商品所有权上的主要风险和报酬转移给买方，既没有保留通常与所有权相联系的继续管理权，也没有对已售商品实施有效控制，收入的金额能够可靠地计量，相关的经济利益很可能流入企业，相关的已发生或将发生的成本能够可靠地计量时，确认商品销售收入的实现。

提供劳务收入

在提供劳务交易的结果能够可靠估计的情况下，于资产负债表日按照完工百分比法确认提供的劳务收入。劳务交易的完工进度按已完工作的测量/已经提供的劳务占应提供劳务总量的比例/已经发生的劳务成本占估计总成本的比例确定。

提供劳务交易的结果能够可靠估计是指同时满足：(1)收入的金额能够可靠地计量；(2)相关的经济利益很可能流入企业；(3)交易的完工程度能够可靠地确定；(4)交易中已发生和将发生的成本能够可靠地计量。

如果提供劳务交易的结果不能够可靠估计，则按已经发生并预计能够得到补偿的劳务成本金额确认提供的劳务收入，并将已发生的劳务成本作为当期费用。已经发生的劳务成本如预计不能得到补偿的，则不确认收入。

本集团与其它企业签订的合同或协议包括销售商品和提供劳务时，如销售商品部分和提供劳务部分能够区分并单独计量的，将销售商品部分和提供劳务部分分别处理；如销售商品部分和提供劳务部分不能够区分，或虽能区分但不能够单独计量的，将该合同全部作为销售商品处理。

建造合同收入

在建造合同的结果能够可靠估计的情况下，于资产负债表日按照完工百分比法确认合同收入和合同费用。合同完工进度按累计实际发生的合同成本占合同预计总成本的比例/已经完成的合同工作量占合同预计总工作量的比例/实际测定的完工进度确定。

建造合同的结果能够可靠估计是指同时满足：(1)合同总收入能够可靠地计量；(2)与合同相关的经济利益很可能流入企业；(3)实际发生的合同成本能够清楚地区分和可靠地计量；(4)合同完工进度和为完成合同尚需发生的成本能够可靠地确定。

财务报表附注 (续)

2009年6月30日止期间

4. 重要会计政策和会计估计 (续)

收入确认 (续)

建造合同收入 (续)

如建造合同的结果不能可靠地估计，但合同成本能够收回的，合同收入根据能够收回的实际合同成本予以确认，合同成本在其发生的当期确认为合同费用；合同成本不可能收回的，在发生时立即确认为合同费用，不确认合同收入。使建造合同的结果不能可靠估计的不确定因素不复存在的，按照完工百分比法确定与建造合同有关的收入和费用。

合同预计总成本超过合同总收入的，将预计损失确认为当期费用。

对于提供建设经营移交方式(BOT)参与公共基础设施建设业务，本集团于项目建造期间，对所提供的建造服务按照《企业会计准则第15号—建造合同》确认相关的收入和费用；基础设施建成后，按照《企业会计准则第14号—收入》确认与后续经营服务相关的收入和费用。

利息收入

按照他人使用本集团货币资金的时间和实际利率计算确定。

政府补助

政府补助是指本集团从政府无偿取得货币性资产和非货币性资产，不包括政府作为所有者投入的资本。政府补助分为与资产相关的政府补助和与收益相关的政府补助。政府补助在能够满足政府补助所附的条件，且能够收到时确认。

政府补助为货币性资产的，按照收到或应收的金额计量。政府补助为非货币性资产的，按照公允价值计量；公允价值不能够可靠取得的，按照名义金额计量。按照名义金额计量的政府补助，直接计入当期损益。

与资产相关的政府补助，确认为递延收益，并在相关资产的使用寿命内平均分配计入当期损益。与收益相关的政府补助，用于补偿以后期间的相关费用和损失的，确认为递延收益，并在确认相关费用的期间计入当期损益；用于补偿已经发生的相关费用和损失的，直接计入当期损益。

已确认的政府补助需要返还时，存在相关递延收益余额的，冲减相关递延收益账面余额，超出部分计入当期损益；不存在相关递延收益的，直接计入当期损益。



财务报表附注 (续)

2009年6月30日止期间

4. 重要会计政策和会计估计 (续)

债务重组

债务重组是指在债务人发生财务困难的情况下，债权人按照其与债务人达成的协议或者法院的裁定作出让步的事项。

作为债务人记录债务重组义务

以现金清偿债务的，将重组债务的账面价值与实际支付金额之间的差额计入当期损益。以非现金资产清偿债务时，将重组债务的账面价值与转让的非现金资产公允价值之间的差额，计入当期损益。转让的非现金资产公允价值与其账面价值之间的差额，计入当期损益。将债务转为资本的，重组债务的账面价值与债权人放弃债权而享有股份的公允价值之间的差额，计入当期损益。修改其它债务条件的，将修改其它债务条件后债务的公允价值作为重组后债务的入账价值，重组前债务的账面价值与重组后债务的账面价值之间的差额，计入当期损益。采用多种方式的组合进行债务重组的，依次以支付的现金、转让的非现金资产的公允价值、债权人享有股份的公允价值冲减重组债务的账面价值，然后再按照前述修改其它债务条件的方式进行处理。

作为债权人记录债务重组义务

以现金清偿债务的，将重组债权的账面余额与收到的现金之间的差额计入当期损益。以非现金资产清偿债务的，将重组债权的账面余额与收到的非现金资产公允价值之间的差额，计入当期损益。将债务转为资本的，将享有债务人股份的公允价值与重组债权的账面余额之间的差额，计入当期损益。修改其它债务条件的，将修改其它债务条件后债权的公允价值作为重组后债权的账面价值，重组前债权的账面余额与重组后债权的账面价值之间的差额，计入当期损益。采用多种方式的组合进行债务重组的，依次以收到的现金、接受的非现金资产的公允价值、债权人享有股份的公允价值冲减重组债权的账面余额，然后再按照前述修改其它债务条件的方式进行处理。

重组债权已计提减值准备的，则先将上述差额冲减已计提的减值准备，不足冲减的部分，计入当期损益。

租赁

融资租赁为实质上转移了与资产所有权有关的全部风险和报酬的租赁，其所有权最终可能转移，也可能不转移。融资租赁以外的其它租赁为经营租赁。

本集团作为承租人记录经营租赁业务

经营租赁的租金支出在租赁期内的各个期间按直线法计入相关资产成本或当期损益。初始直接费用于发生时计入当期损益。或有租金于实际发生时计入当期损益。

本集团作为出租人记录经营租赁业务

经营租赁的租金收入在租赁期内的各个期间按直线法确认为当期损益。对金额较大的初始直接费用于发生时予以资本化，在整个租赁期间内按照与确认租金收入相同的基础分期计入当期损益；其它金额较小的初始直接费用计入当期损益。或有租金于实际发生时计入当期损益。

财务报表附注 (续)

2009年6月30日止期间

4. 重要会计政策和会计估计 (续)

租赁 (续)

本集团作为承租人记录融资租赁业务

于租赁期开始日，将租赁开始日租赁资产的公允价值与最低租赁付款额现值两者中较低者作为租入资产的入账价值，将租入资产的入账价值作为长期应付款的入账价值。此外，在租赁谈判和签订租赁合同过程中发生的，可归属于租赁项目的初始直接费用也计入租入资产价值。最低租赁付款额的余额分别长期负债和一年内到期的长期负债列示。

租金支出在租赁期内采用实际利率法计算确认当期的融资费用及长期应付款的减项。或有租金于实际发生时计入当期损益。

售后租回交易

售后租回交易被认定为融资租赁时，售价与资产账面价值之间的差额予以递延，并按照该项租赁资产的折旧进度进行分摊，作为折旧费用的调整。

售后租回交易被认定为经营租赁时，有确凿证据表明售后租回交易是按照公允价值达成的，售价与资产账面价值的差额计入当期损益；售后租回交易如果不是按照公允价值达成的，售价低于公允价值的差额，计入当期损益，但若该损失将由低于市价的未来租赁付款额补偿时，有关损失予以递延，并按与确认租金费用相一致的方法在租赁期内进行分摊；如果售价大于公允价值，其大于公允价值的部分计入递延收益，并在租赁期内分摊。

所得税

当期所得税

资产负债表日，对于当期和以前期间形成的当期所得税负债(或资产)，以按照税法规定计算的预期应交纳(或返还)的所得税金额计量。计算当期所得税费用所依据的应纳税所得额系根据有关税法规定对本期税前会计利润作相应调整后计算得出。

递延所得税资产及递延所得税负债

某些资产、负债项目的账面价值与其计税基础之间的差额，以及未作为资产和负债确认但按照税法规定可以确定其计税基础的项目的账面价值与计税基础之间的差额产生的暂时性差异，采用资产负债表债务法确认递延所得税资产及递延所得税负债。

与商誉的初始确认有关，以及与既不是企业合并、发生时也不影响会计利润和应纳税所得额(或可抵扣亏损)的交易中产生的资产或负债的初始确认有关的应纳税暂时性差异，不予确认有关的递延所得税负债。此外，对与子公司、联营企业及合营企业投资相关的应纳税暂时性差异，如果本集团能够控制暂时性差异转回的时间，而且该暂时性差异在可预见的未来很可能不会转回，也不予确认有关的递延所得税负债。除上述例外情况，本集团确认其它所有应纳税暂时性差异产生的递延所得税负债。



财务报表附注 (续)

2009年6月30日止期间

4. 重要会计政策和会计估计 (续)

所得税 (续)

递延所得税资产及递延所得税负债 (续)

与既不是企业合并、发生时也不影响会计利润和应纳税所得额(或可抵扣亏损)的交易中产生的资产或负债的初始确认有关的可抵扣暂时性差异,不予确认有关的递延所得税资产。此外,对与子公司、联营企业及合营企业投资相关的可抵扣暂时性差异,如果暂时性差异在可预见的未来不是很可能转回,或者未来不是很可能获得用来抵扣可抵扣暂时性差异的应纳税所得额,不予确认有关的递延所得税资产。除上述例外情况,本集团以很可能取得用来抵扣可抵扣暂时性差异的应纳税所得额为限,确认其它可抵扣暂时性差异产生的递延所得税资产。

对于能够结转以后年度的可抵扣亏损和税款抵减,以很可能获得用来抵扣可抵扣亏损和税款抵减的未来应纳税所得额为限,确认相应的递延所得税资产。

资产负债表日,对于递延所得税资产和递延所得税负债,根据税法规定,按照预期收回相关资产或清偿相关负债期间的适用税率计量。

于资产负债表日,对递延所得税资产的账面价值进行复核,如果未来很可能无法获得足够的应纳税所得额用以抵扣递延所得税资产的利益,则减记递延所得税资产的账面价值。在很可能获得足够的应纳税所得额时,减记的金额予以转回。

所得税费用

所得税费用包括当期所得税和递延所得税。

除与直接计入所有者权益的交易和事项相关的当期所得税和递延所得税计入所有者权益,以及企业合并产生的递延所得税调整商誉的账面价值外,其余当期所得税和递延所得税费用或收益计入当期损益。

所得税的抵销

当拥有以净额结算的法定权利,且意图以净额结算或取得资产、清偿负债同时进行,本集团当期所得税资产及当期所得税负债以抵消后的净额列报。

当拥有以净额结算当期所得税资产及当期所得税负债的法定权利,且递延所得税资产及递延所得税负债是与同一税收征管部门对同一纳税主体征收的所得税相关或者是对不同的纳税主体相关,但在未来每一具有重要性的递延所得税资产及负债转回的期间内,涉及的纳税主体意图以净额结算当期所得税资产和负债或是同时取得资产、清偿负债时,本集团递延所得税资产及递延所得税负债以抵销后的净额列报。

关联方

一方控制、共同控制另一方或对另一方施加重大影响,以及两方或两方以后同受一方控制、共同控制或重大影响的,构成关联方。

财务报表附注 (续)

2009年6月30日止期间

4. 重要会计政策和会计估计 (续)

合并财务报表的编制方法

合并财务报表的合并范围以控制为基础予以确定。控制是指本集团能够决定另一个企业的财务和经营政策，并能据以从该企业的经营活动中获取利益的权力。

本集团将取得或失去对子公司控制权的日期作为购买日和处置日。对于处置的子公司，处置日前的经营成果和现金流量已经适当地包括在合并利润表和合并现金流量表中；当期处置的子公司，不调整合并资产负债表的期初数。非同一控制下企业合并增加的子公司，其购买日后的经营成果及现金流量已经适当地包括在合并利润表和合并现金流量表中，且不调整合并财务报表的期初数和对比数。同一控制下企业合并增加的子公司，其自合并当期期初至合并日的经营成果和现金流量已经适当地包括在合并利润表和合并现金流量表中，并且同时调整合并财务报表的对比数。

子公司采用的主要会计政策和会计期间按照公司统一规定的会计政策和会计期间厘定。

公司与子公司及子公司相互之间的所有重大账目及交易于合并时抵销。

子公司所有者权益中不属于母公司的份额作为少数股东权益，在合并资产负债表中所有者权益项目下以「少数股东权益」项目列示。子公司当期净损益中属于少数股东权益的份额，在合并利润表中净利润项目下以「少数股东损益」项目列示。少数股东分担的子公司的亏损超过了少数股东在该子公司期初所有者权益中所享有的份额，如果公司章程或协议规定少数股东有义务承担并且有能力予以弥补的，冲减少数股东权益，否则冲减归属于本集团母公司股东权益。该子公司以后期间实现的利润，在弥补了本集团母公司承担的属于少数股东的损失之前，全部归属于本集团母公司的股东权益。

外币财务报表折算

境外经营的外币财务报表按以下方法折算为人民币报表：资产负债表中的所有资产、负债类项目按资产负债表日的即期汇率折算；除「未分配利润」项目外的所有者权益／股东权益项目按发生时的即期汇率折算；利润表中的所有项目及反映利润分配发生额的项目按交易发生日的即期汇率／与交易发生日即期汇率近似的汇率折算；年初未分配利润为上一年折算后的年末未分配利润；年末未分配利润按折算后的利润分配各项目计算列示；折算后资产类项目与负债类项目和所有者权益／股东权益类项目合计数的差额，作为外币报表折算差额在资产负债表中所有者权益项目下单独列示。

处置境外经营时，将资产负债表中所有者权益／股东权益项目下列示的、与该境外经营相关的外币报表折算差额，全部或按处置该境外经营的比例转入处置当期损益。

外币现金流量以及境外子公司的现金流量，采用现金流量发生日的即期汇率／与现金流量发生日即期汇率近似的汇率折算，汇率变动对现金及现金等价物的影响额，作为调节项目，在现金流量表中以「汇率变动对现金及现金等价物的影响」单独列示。

年初数和上期实际数按照上年／上期财务报表折算后的数额列示。



财务报表附注 (续)

2009年6月30日止期间

5. 重要会计政策的确定依据和会计估计中所采用的关键假设和不确定因素

本集团在运用附注4所描述的会计政策过程中，由于经营活动内在的不确定性，本集团需要对无法准确计量的报表项目的账面价值进行判断、估计和假设。这些判断、估计和假设是基于本集团管理层过去的历史经验，并在考虑其它相关因素的基础上作出的。实际的结果可能与本集团的估计存在差异。

本集团对前述判断、估计和假设在持续经营的基础上进行定期复核，会计估计的变更仅影响变更当期的，其影响数在变更当期予以确认；既影响变更当期又影响未来期间的，其影响数在变更当期和未来期间予以确认。

会计估计中采用的关键假设和不确定因素

资产负债表日，会计估计中很可能导致未来期间资产、负债账面价值作出重大调整的关键假设和不确定性主要有：

固定资产预计可使用年限和预计残值

本集团就固定资产厘定可使用年限和残值。该估计是根据对类似性质及功能的固定资产的实际可使用年限和残值的历史经验为基础，并可能因技术革新及竞争对手就回应严峻的行业竞争而有重大改变。当固定资产预计可使用年限和残值少于先前估计，本集团将提高折旧、或冲销或冲减技术陈旧或者非战略性固定资产。

高速公路特许经营权的摊销

采用建设经营移交方式(BOT)参与高速公路建设而取得的特许经营权资产作为无形资产核算。特许经营权之摊销按车流量法计提，即特定年限实际车流量与经营期间的预估总车流量的比例计算年度摊销总额，自相关收费公路开始营运时进行相应的摊销计算。

本集团管理层对于实际车流量与预测总车流量的比例作出判断。当实际车流量与预测量出现较大差异时，本集团管理层将根据实际车流量对预测剩余收费期限的车流量的准确性作出判断，并调整以后年度每标准车流量应计提的摊销。

商誉减值

在对商誉进行减值测试时，需计算包含商誉的相关资产组或者资产组组合的预计未来现金流量现值，并需要对该资产组或资产组组合的未来现金流量进行预计，同时确定一个适当地反映当前市场货币时间价值和资产特定风险的税前利率。当实际现金流量低于预计的现金流量时可能发生重大减值。商誉分摊及减值测试相关情况见附注24。

建造合同

各项合同的收入均按完工百分比法(须由管理层作出估计)确认。预计损失一经确定，即会就有关合同计提全额准备。本集团管理层根据为建造合同编制的预算，估计建造工程的收入，成本和可预见亏损金额。由于建设和设计的工程活动性质，于合同进行过程中，本集团对各合同所编制预算内的合同收入及合同成本的估计进行复核及修订。

财务报表附注 (续)

2009年6月30日止期间

5. 重要会计政策的确定依据和会计估计中所采用的关键假设和不确定因素

会计估计中采用的关键假设和不确定因素 (续)

递延所得税资产的确认

于2009年6月30日，本集团已确认递延所得税资产为人民币2,272,672千元(2008年12月31日：人民币2,553,630千元)，并列于合并资产负债表中。递延所得税资产的实现主要取决于未来的实际盈利及暂时性差异在未来使用年度的实际税率。如未来实际产生的盈利少于预期，或实际税率低于预期，确认的递延所得税资产将被转回，确认在转回发生期间的合并损益表中。此外于2009年6月30日，由于无法确定相关可抵扣税务亏损和可抵扣暂时性差异的回收期，故本集团对于可抵扣税务亏损人民币3,501,357千元(2008年12月31日：人民币3,468,378千元)，以及可抵扣暂时性差异人民币901,115千元(2008年12月31日：人民币763,574千元)，未确认为递延所得税资产。如未来实际产生的盈利多于预期，或实际税率高于预期，将调整相应的递延所得税资产，确认在该情况发生期间的合并损益表中。

坏账准备

集团根据应收款项的可收回性为判断基础确认坏账准备。当存在迹象表明应收款项无法收回时需要确认坏账准备。坏账准备的确认需要运用判断和估计。如重新估计结果与现有估计存在差异，该差异将会影响估计改变期间的应收款项账面价值。

退休福利负债

如附注41所示，本集团已对公司退休(及内部退休)后的福利计划确认为一项负债。该等福利费用支出及负债的金额应当依靠各种假设条件计算支付。这些假设条件包括贴现率、内部退休期间工资增长比率、医疗费用增长比率和其它因素。实际结果和假设的差异将在当年按照相关会计政策进行摊销。尽管管理层认为这些假设是合理的，实际经验值及假设条件的变化将影响本集团员工退休福利支出相关的费用和负债余额。

6. 金融工具及风险管理

本集团的主要金融工具包括应收账款、应收利息、应收股利、其它应收款、贷款及应收款项(包括债券投资、委托贷款和信托贷款)、交易性金融资产和可供出售金融资产、应付账款、应付利息、应付票据、应付股利、其它应付款、短期借款、短期应付债券及长期借款。该等金融工具的详细情况已于相关附注内披露。与这些金融工具有关的风险，以及本集团为降低这些风险所采取的风险管理政策如下所述。本集团管理层对这些风险敞口进行管理和监控以确保将上述风险控制在限定的范围之内。

风险管理目标和政策

本集团从事风险管理的目标是在风险和收益之间取得适当的平衡，将风险对本集团经营业绩的负面影响降低到最低水平，使股东及其它权益投资者的利益最大化。基于该风险管理目标，本集团风险管理的基本策略是确定和分析本集团所面临的各种风险，建立适当的风险承受底线和进行风险管理，并及时可靠地对各种风险进行监督，将风险控制在限定的范围之内。

财务报表附注 (续)

2009年6月30日止期间

6. 金融工具及风险管理 (续)

风险管理目标和政策 (续)

外汇风险

外汇风险指因汇率变动产生损失的风险。本集团海外业务的收入、部分向供应商购买机器和设备以及其它开支以外币结算，除此之外的其它主要业务活动以人民币计价结算。于2009年6月30日，本集团以外币(主要为港币、美元、澳大利亚元及欧元)计价的货币资金、应收账款、其它应收款、应付账款、预收账款、其它应付款及长期借款等资产和负债产生的外汇风险可能对本集团的经营业绩产生影响。

本集团密切关注汇率变动对本集团外汇风险的影响，管理层负责监控外汇风险，并将于需要时考虑对冲重大外汇风险。

在其它变量不变的情况下，本期外币兑人民币汇率的5%(2008年：6%)的可能合理变动对本集团当期损益和权益的税前影响如下：

	2009年1-6月 人民币千元	2008年1-6月 人民币千元
利润上升(下降)		
— 因外币兑人民币汇率上升	400,902	(6,702)
— 因外币兑人民币汇率下降	(400,902)	6,702

外币兑人民币汇率的变动不影响权益的其它部分。

利率风险

本集团的因利率变动引起金融工具公允价值变动的风险主要与固定利率银行借款、固定利率短期银行定期存款和固定利率的贷款及应收款项有关，而现金流量变动的风险主要与浮动利率银行借款有关。

本集团密切关注利率变动对本集团利率风险的影响。本集团目前并未采取利率对冲政策。但管理层负责监控利率风险，并将于需要时考虑对冲重大利率风险。由于定期存款为短期存款，故银行存款的公允价值利率风险并不重大。

本集团以下对于现金流量利率风险的敏感度分析系在假设浮动利率金融工具资产负债表日金额在当年度全年持续存在的基础上做出。鉴于相关期间利率的实际波动情况，管理层评估利率可能的合理变动对本集团当期损益和权益的税后影响如下：

	2009年1-6月	2008年1-6月
利率可能的合理变动	27个基点	5个基点

财务报表附注 (续)

2009年6月30日止期间

6. 金融工具及风险管理 (续)

风险管理目标和政策 (续)

利率风险 (续)

	2009年1-6月 人民币千元	2008年1-6月 人民币千元
利润上升(下降)		
— 因利率上升	(82,539)	6,461
— 因利率下降	82,539	(6,461)

	期末数 人民币千元	期初数 人民币千元
除利润外权益上升(下降)		
— 因利率上升	(2)	(17)
— 因利率下降	2	17

其它价格风险

本集团持有的分类为可供出售金融资产和交易性金融资产的投资在资产负债表日以公允价值计量。因此，本集团承担着证券市场变动的风险。

本集团密切关注价格变动对本集团权益证券投资价格风险的影响。本集团目前并未采取任何措施规避其它价格风险。但管理层负责监控其它价格风险，并将于需要时考虑采取持有多种权益证券组合的方式降低权益证券投资的价格风险。

在其它变量不变的情况下，本集团于资产负债表日可供出售金融资产和交易性金融资产对权益证券投资价格的敏感度：

	2009年1-6月 %	2008年1-6月 %
权益证券投资价格可能的合理变动	5	10

	2009年1-6月 人民币千元	2008年1-6月 人民币千元
利润上升(下降)		
— 因权益证券投资价格上升	2,514	11,162
— 因权益证券投资价格下降	(2,514)	(11,162)

财务报表附注 (续)

2009年6月30日止期间

6. 金融工具及风险管理 (续)

风险管理目标和政策 (续)

其它价格风险 (续)

	2009年 6月30日 人民币千元	2008年 12月31日 人民币千元
除利润外权益上升(下降)		
— 因权益证券投资价格上升	24,644	122,092
— 因权益证券投资价格下降	(24,644)	(122,092)

信用风险

于2009年6月30日，可能引起本集团财务损失的最大信用风险敞口主要来自于合同另一方未能履行义务而导致本集团金融资产产生的损失以及本集团承担的财务担保，具体包括：

- 合并资产负债表中已确认的金融资产的账面金额；对于以公允价值计量的金融工具而言，账面价值反映了其风险敞口，但并非最大风险敞口，其最大风险敞口将随著未来公允价值的变化而改变。
- 本附注38「预计负债」中披露的财务担保合同金额。

为降低信用风险，本集团成立了专门部门负责确定信用额度、进行信用审批，并执行其它监控程序以确保采取必要的措施回收过期债权。此外，本集团于每个资产负债表日审核每一单项应收款的回收情况，以确保就无法回收的款项计提充分的坏账准备。除对一主要客户（政府部门）收入占本集团总收入比例较大而本集团管理层认为其信用风险很低外，并无单一客户收入占集团总收入比例超过10%以上，进而本集团并无重大的信用集中风险。因此，本集团管理层认为本集团所承担的信用风险已经大为降低。

本集团的银行存款存于具有高信贷评级的银行，而集团面对任何单一财务机构的风险是有限的。

本集团主要的经营活动和相应的经营风险集中于中国大陆地区。

本集团应收账款中，欠款金额最大的客户和欠款金额前五大客户占集团应收款项余额的百分比分别为11%（2008年：7%）和17%（2008年：15%）。

本集团其它应收款中，欠款金额最大的公司和欠款金额前五大公司占集团其它应收款项余额的百分比分别为2%（2008年：6%）和7%（2008年：14%）。

流动资金风险

管理流动风险时，本集团保持管理层认为充分的现金及现金等价物并对其进行监控，以满足本集团经营需要，并降低现金流量波动的影响。本集团管理层对银行借款的使用情况进行监控并确保遵守借款协议。

财务报表附注 (续)

2009年6月30日止期间

6. 金融工具及风险管理 (续)

风险管理目标和政策 (续)

流动资金风险 (续)

本集团通过经营业务产生的资金及银行及其它借款来筹措营运资金。于2009年6月30日，本集团尚未使用的银行借款额度为人民币168,725,630千元(2008年12月31日：人民币75,562,228千元)。

公允价值

金融资产和金融负债的公允价值按照下述方法确定：

- 具有标准条款及条件并存在活跃市场的金融资产及金融负债的公允价值分别参照相应的活跃市场现行出价及现行要价确定；
- 其它金融资产及金融负债(不包括衍生工具)的公允价值按照未来现金流量折现法为基础的通用定价模型确定或采用可观察的现行市场交易价格确认；
- 衍生工具的公允价值采用活跃市场的公开报价确定。如果不存在公开报价，不具有选择权的衍生工具的公允价值采用未来现金流量折现法在适用的收益曲线的基础上估计确定；具有选择权的衍生工具的公允价值采用期权定价模型(如二项式模型)计算确定。

合并财务报表长期股权投资项目中包括了以成本减去减值后列示的没有活跃市场报价的权益工具投资，因其公允价值合理估计范围很大，本集团认为这些权益工具投资对应的公允价值不能可靠确定。

除下表所列的项目外，本集团管理层认为，财务报表中按摊余成本计量的金融资产及金融负债的账面价值接近该等资产及负债的公允价值。

	2009年6月30日		2008年12月31日	
	账面价值 人民币千元	公允价值 人民币千元	账面价值 人民币千元	公允价值 人民币千元
固定利率贷款及应收款项	1,833,395	1,705,925	1,806,521	1,680,920
固定利率借款	1,470,287	1,370,328	1,370,430	1,277,260

7. 税项

增值税

应纳增值税为销项税额减可抵扣进项税后的余额，销项税额根据相关税收规定计算的销售额的17%计算。

所得税

所得税税率为25%。



财务报表附注 (续)

2009年6月30日止期间

7. 税项 (续)

营业税

建筑安装收入按3%缴纳，技术服务业务收入、房租收入等按5%缴纳。

公司享受的主要税收优惠政策

西部大开发税收优惠政策

根据财政部、国家税务总局、海关总署《关于西部开发税收优惠政策问题的通知》(财税[2001]202号)和国家税务总局《关于落实西部大开发有关税收政策具体实施意见的通知》(国税[2002]47号)规定。中铁一局集团有限公司及下属中铁一局集团第一工程有限公司、中铁一局集团第四工程有限公司、中铁一局集团第五工程有限公司、中铁一局集团物资工贸有限公司、中铁一局集团电务工程有限公司、中铁一局集团市政环保工程有限公司、中铁一局集团桥梁工程有限公司、中铁一局集团建筑安装工程有限公司和中铁一局集团新运工程有限公司经所在地国家税务局批准，享受西部大开发税收优惠政策，所得税执行15%的优惠税率。

本公司所属中铁二局集团有限公司及其下属中铁二局股份有限公司、中铁二局第二工程有限公司、中铁二局第四工程有限公司、中铁二局第五工程有限公司、中铁二局机械筑路工程有限公司、中铁二局路桥工程有限公司、中铁二局集团电务工程有限公司、中铁二局集团建筑工程有限公司、中铁二局集团新运工程有限公司及中铁二局第三工程有限公司经成都市国家税务局审核确认后享受15%的所得税优惠税率。

本公司所属中铁七局集团有限公司：下属中铁七局集团第三工程有限公司经所在地国家税务局批准后，2009年享受西部大开发税收优惠政策，所得税执行15%的优惠税率。

本公司所属中铁八局集团有限公司及其下属子公司中铁八局集团第一工程有限公司、中铁八局集团第二工程有限公司、中铁八局集团第四工程有限公司、中铁八局集团电务工程有限公司、中铁八局集团桥梁工程有限责任公司、中铁八局建筑有限公司、中铁八局集团昆明铁路建设有限公司、中铁八局集团投资有限公司经四川省国家税务局批准，2009年享受西部大开发税收优惠政策，所得税执行15%的优惠税率。

本公司所属中铁电气化局集团有限公司：下属中铁电气化勘测设计研究院有限公司、中铁电气化局集团西安电气化工程有限公司经所在地国家税务局批准后，2009年享受西部大开发税收优惠政策，所得税执行15%的优惠税率。

本公司所属中铁西南科学研究院有限公司：下属四川铁科建设监理有限公司经所在地国家税务局批准后，2009年享受西部大开发税收优惠政策，所得税执行15%的优惠税率。

本公司所属中铁西北科学研究院有限公司：下属中铁西北科学研究院新疆分院经所在地国家税务局批准后，2009年享受西部大开发税收优惠政策，所得税执行15%的优惠税率。

财务报表附注 (续)

2009年6月30日止期间

7. 税项 (续)

公司享受的主要税收优惠政策 (续)

西部大开发税收优惠政策 (续)

本公司所属中铁宝桥集团有限公司：下属中铁宝工有限责任公司、宝鸡中铁宝工机械有限公司、宝鸡中铁宝工轨道车辆有限公司及宝鸡新铁养路机械有限公司经所在地国家税务局批准后，2009年度享受西部大开发的税收优惠，所得税执行15%的优惠税率。

本公司所属中铁二院工程集团有限责任公司及其下属中铁二院成都勘察设计院有限责任公司、中铁二院(成都)咨询监理有限责任公司、铁二院西安勘察设计院有限责任公司、中铁二院昆明勘察设计院有限责任公司及中铁二院成都地勘岩土工程有限责任公司经所在地国家税务局批准后，2009年享受西部大开发税收优惠政策，所得税执行15%的优惠税率。

其它主要税收优惠政策

中海外工程有限责任公司：所属马里纺织股份有限公司，根据1994年与马里政府签订的公司创办合同，免征当地所得税13年一直到2007年；根据2008年与马里政府签订的创办协议补充条款，从2008年起3年内减按10%上缴增值税(当地增值税率为18%)。

中铁三局集团有限公司：根据高新技术企业所得税优惠晋科工发[2008]109号，经过省科技厅、省财政厅、省国税局、省地税局核准，2008年1月1日至2010年12月31日享受15%所得税优惠税率。

中铁四局集团有限公司：所属合肥百瑞得反光材料有限公司通过高新技术企业认证，2008年12月到2011年12月享受15%的企业所得税优惠税率。

中铁七局集团有限公司：所属中铁七局集团电务工程有限公司根据河南省科学技术厅、河南省财政厅、河南省国家税务局以及河南省地方税务局文件豫科[2009]11号，被认定为高新技术企业，享受15%的企业所得税优惠税率。

中铁隧道集团有限公司：①经深圳市国家税务局批准，中铁隧道集团三处有限公司和深圳市鹏捷利集装箱储运有限公司2009年适用20%所得税税率；②中铁隧道集团有限公司和中铁隧道股份有限公司根据河南省科技厅、河南省财政厅、河南省国税局、河南省地税局于2008年12月30日联合批准认证，享受高新技术企业15%的企业所得税优惠税率。

中铁科工集团有限公司于2008年12月30日通过湖北省科学技术厅、湖北省财政厅、湖北省国家税务局、湖北省地方税务局联合批准认证，自获得高新技术企业认定后三年内按15%税率征收企业所得税，即2008年、2009年及2010年所得税税率为15%。



财务报表附注 (续)

2009年6月30日止期间

7. 税项 (续)

公司享受的主要税收优惠政策 (续)

其它主要税收优惠政策 (续)

中铁电气化局集团有限公司：①中铁电气化局集团有限公司根据北京市国家税务局批准，享受高新技术企业所得税优惠，享受所得税税率为15%；②中铁电气化勘测设计研究院有限公司通过北京市高新技术认证，享受高新技术企业15%的所得税优惠税率；③中铁电气化局集团第一工程有限公司根据北京市国家税务局批准，享受高新技术企业所得税优惠，所得税税率为15%；④中铁电气化局集团第二工程有限公司2008年通过湖北省科学技术厅、湖北省财政厅、湖北省国家税务局、湖北省地方税务局联合批准认证，自获得高新技术企业认定后三年内按15%税率征收企业所得税，公司2008年、2009年、2010年所得税税率为15%；⑤中铁电气化局集团第三工程有限公司根据河南省国家税务局批复，享受高新技术企业所得税15%的优惠税率。

中铁大桥局集团有限公司：①根据财税字[1999]273号文，所属中铁大桥局集团武汉桥梁科学研究院有限公司享受营业税税收优惠政策，对技术转让和技术开发业务免征营业税。②所属中铁大桥局集团第三工程有限公司通过高新技术企业认证，享受15%的企业所得税优惠税率。

中铁宝桥集团有限公司：①中铁宝桥集团有限公司根据国务院令第512号及陕西省国家税务局文件陕国税函[2001]388号，享受高新技术企业税收优惠政策，享受15%所得税优惠税率；②所属汕头宝桥钢结构工程有限公司根据全国人大《广东省经济特区条例》享受所得税税收优惠政策，2007年企业所得税减按15%征收；根据国发(2007)39号文件，自2008年1月1日起原享受低税率优惠政策的企业在新税法施行后5年内逐步过渡到法定税率，2009年度所得税适用20%优惠税率。

中铁山桥集团有限公司于2008年通过国家高新技术企业认证，自2008年1月1日起执行15%的企业所得税率。

中铁信托有限责任公司：所属宝盈基金管理有限公司根据财政部文号(86)财税字122号文，2007年实行15%的所得税税率；根据国发(2007)39号文件，自2008年1月1日起原享受低税率优惠政策的企业在新税法施行后5年内逐步过渡到法定税率，2009年度所得税适用20%优惠税率。

中铁工程设计咨询集团有限公司经北京市科学技术委员会、北京市财政局、北京市国家税务局及北京市地方税务局联合批准，于2008年12月取得高新技术企业认证，享受15%的企业所得税优惠税率。

中铁西北科学研究院有限公司于2008年12月通过甘肃科学技术厅认定，并取得了高新技术企业批准证书，享受15%的企业所得税优惠税率。

财务报表附注 (续)

2009年6月30日止期间

8. 合并财务报表范围

对于本集团的业绩或资产有重大影响的主要子公司之具体情况如下：

名称	注册地点	业务性质	经营范围	注册资本 人民币千元	本集团期末 实际投资额 人民币千元	本集团合计 持股比例 %	本集团合计 享有表决权 比例 %
上年及本期末本集团均持有之一级子公司							
中国海外工程有限责任公司	北京	市政	基建工程承包	678,537	678,537	100	100
中铁一局集团有限公司	西安	铁路、公路、市政	基建工程承包	1,436,223	1,436,223	100	100
中铁二局集团有限公司	成都	铁路、公路、市政	基建工程承包	1,643,820	1,643,820	100	100
中铁三局集团有限公司	太原	铁路、公路、市政	基建工程承包	1,553,690	1,553,690	100	100
中铁四局集团有限公司	合肥	铁路、公路、市政	基建工程承包	1,574,586	1,574,586	100	100
中铁五局(集团)有限公司	贵阳	铁路、公路、市政	基建工程承包	1,731,587	1,731,587	100	100
中铁六局集团有限公司	北京	铁路、公路	基建工程承包	1,387,500	1,387,500	100	100
中铁七局集团有限公司	郑州	铁路、公路、市政	基建工程承包	1,075,542	1,075,542	100	100
中铁八局集团有限公司	成都	铁路、公路、市政	基建工程承包	1,103,285	1,103,285	100	100
中铁九局集团有限公司	沈阳	铁路、公路、市政	基建工程承包	937,797	937,797	100	100
中铁十局集团有限公司	武汉	铁路、公路、市政	基建工程承包	1,050,943	1,050,943	100	100
中铁大桥局集团有限公司	济南	铁路、公路、市政	基建工程承包	1,668,906	1,668,906	100	100
中铁电气化局集团有限公司	武汉	铁路、公路、市政	基建工程承包	1,290,932	1,290,932	100	100
中铁建工集团有限公司	北京	市政	基建工程承包	1,053,613	1,053,613	100	100
中铁隧道集团有限公司	北京	铁路、公路、市政	基建工程承包	1,109,347	1,109,347	100	100
中铁二院工程集团有限责任公司	洛阳	勘察、设计、监理咨询	工程勘察设计	554,208	554,208	100	100
中铁工程设计咨询集团有限公司	成都	勘察、设计、监理咨询	工程勘察设计	329,860	329,860	100	100
中铁大桥勘测设计院有限公司	武汉	勘察、设计、监理咨询	工程勘察设计	50,404	50,404	100	100
中铁西北科学研究所有限公司	兰州	勘察、设计、监理咨询	工程勘察设计	60,795	60,795	100	100
中铁西南科学研究所有限公司	成都	勘察、设计、监理咨询	工程勘察设计	54,318	54,318	100	100
中铁山桥集团有限公司	秦皇岛	工业制造	桥梁钢结构等制造	612,103	612,103	100	100
中铁山桥集团有限公司	秦皇岛	工业制造	铁路专用设备器材制造	200,000	200,000	100	100
中铁宝桥集团有限公司	宝鸡	工业制造	铁路专用设备器材制造	100,000	100,000	100	100
中铁荷泽德商高速公路建设发展有限公司	菏泽	高速公路建设经营	投资与资产管理	100,000	85,000	85	85
广西全兴高速公路发展有限公司	南宁	高速公路建设经营	投资与资产管理	100,000	75,000	75	75
中铁西南投资管理有限责任公司	南宁	高速公路建设经营	投资与资产管理	200,000	200,000	100	100
中铁信托有限责任公司	成都	金融信托与管理	投资建设与经营、管理岑梧高速	1,200,000	1,112,398	93	93
华铁工程咨询有限公司	北京	勘察、设计、监理咨询	金融信托与管理	20,000	20,000	100	100
中铁程诚源财务服务有限公司	北京	财务培训及软件开发	财务管理服务	50,000	50,000	100	100
中铁置业集团有限公司	北京	房地产开发	房地产开发经营	2,100,000	2,100,000	100	100
中铁资源集团有限公司	北京	资源投资	矿业开采	1,000,000	1,000,000	100	100
中铁南方投资发展有限公司	深圳	项目投资	投资与资产管理	400,000	400,000	100	100
中铁佛山投资发展有限公司	佛山	公路建设经营	投资与资产管理	150,000	150,000	100	100
中铁科工集团有限公司	武汉	工业制造	投资与资产管理	500,000	500,000	100	100
中铁国际经济合作有限公司	北京	铁路、公路、市政	铁路专用设备器材制造	500,000	500,000	100	100
中铁海西投资发展有限公司	莆田	项目投资	基建工程承包	200,000	200,000	100	100

附注9-72及74为合并财务报表项目附注。

财务报表附注 (续)

2009年6月30日止期间

9. 货币资金

	2009年6月30日			2008年12月31日		
	外币千元	折算汇率	人民币千元	外币千元	折算汇率	人民币千元
现金						
人民币	673,677	1.0000	673,677	276,031	1.0000	276,031
美元	2,697	6.8319	18,426	3,322	6.8346	22,706
日元	1,111	0.0711	79	32,296	0.0757	2,445
港币	29	0.8815	26	31	0.8819	27
欧元	354	9.6408	3,411	657	9.6590	6,348
其它			16,320			12,853
小计			711,939			320,410
银行存款						
人民币	38,813,426	1.0000	38,813,426	30,080,393	1.0000	30,080,393
美元	1,132,447	6.8319	7,736,762	1,766,235	6.8346	12,071,507
日元	27,588	0.0711	1,962	96,401	0.0757	7,298
港币	72,244	0.8815	63,683	59,712	0.8819	52,660
欧元	15,606	9.6408	150,452	6,779	9.6590	65,477
澳大利亚元	694,310	5.5426	3,848,283	826,754	4.7135	3,896,903
其它			324,380			351,747
小计			50,938,948			46,525,985
其它货币资金						
人民币	2,710,043	1.0000	2,710,043	2,500,331	1.0000	2,500,331
美元	8,022	6.8319	54,807	809	6.8346	5,529
其它			43,356			23,991
小计			2,808,206			2,529,851
合计			54,459,093			49,376,246
其它货币资金中： 用于取得银行 借款而质押 的银行存款			209,441			300,010

其它货币资金主要系短期银行借款质押存款、应付票据保证金及履约保函保证金。

财务报表附注 (续)

2009年6月30日止期间

10. 交易性金融资产 / 负债

交易性金融资产

	2009年 6月30日 公允价值 人民币千元	2008年 12月31日 公允价值 人民币千元
交易性债券投资	5,000	5,000
交易性权益工具投资		
— 股票投资	55,114	78,657
衍生金融资产		
— 非套期衍生金融资产(注1)	38,891	46,481
交易性基金投资	1,590	11,068
合计	100,595	141,206

交易性金融负债

	2009年 6月30日 公允价值 人民币千元	2008年 12月31日 公允价值 人民币千元
衍生金融负债		
利率掉期合同(注2)	86,252	80,144

注1：本集团期末尚持有五份利率掉期合同。其中一份欧元利率掉期将于2011年到期，另外一份欧元利率掉期将于2021年到期，三份人民币利率掉期均于2017年到期。根据欧元利率掉期合同，本集团将按固定利率收取利息及按浮动利率支付利息；根据人民币利率掉期合同，本集团将按固定利率支付利息，并在2007年至2009年按照固定利率收取利息而此后按照浮动利率收取利息。于结算日，利率掉期合同参照公允价值列账，并分别列示于交易性金融资产或负债项下。该公允价值由银行采用价值评估方法进行确认，该方法主要是选取市场利率、通过应用回报曲线对未来预测的现金流折现而得到。

注2：上述投资除非套期衍生金融资产外的期末公允价值来源于证券交易所2009年6月30日提供的收盘价格。

财务报表附注 (续)

2009年6月30日止期间

11. 应收票据

票据种类	2009年	2008年
	6月30日 人民币千元	12月31日 人民币千元
商业承兑汇票	17,585	6,939
银行承兑汇票	367,562	480,880
合计	385,147	487,819
其中：已用于质押的应收票据	163,938	307,536

应收票据中无应收持有本公司5%(含5%)以上股份的股东的款项。

12. 应收账款

应收账款账龄分析如下：

	2009年6月30日				2008年12月31日			
	金额 人民币千元	比例 (%)	坏账准备 人民币千元	账面价值 人民币千元	金额 人民币千元	比例 (%)	坏账准备 人民币千元	账面价值 人民币千元
1年以内	33,288,843	74	(155,019)	33,133,824	40,715,042	80	(145,597)	40,569,445
1至2年	7,100,595	16	(185,011)	6,915,584	6,870,342	13	(183,287)	6,687,055
2至3年	2,965,846	7	(154,227)	2,811,619	2,336,067	5	(118,752)	2,217,315
3年以上	1,481,752	3	(466,097)	1,015,655	1,184,072	2	(460,411)	723,661
合计	44,837,036	100	(960,354)	43,876,682	51,105,523	100	(908,047)	50,197,476
其中：已作银行 借款质押				700,000				1,098,234

应收账款按类别披露如下：

	2009年6月30日				2008年12月31日			
	金额 人民币千元	比例 (%)	坏账准备 人民币千元	账面价值 人民币千元	金额 人民币千元	比例 (%)	坏账准备 人民币千元	账面价值 人民币千元
单项金额重大的 款项	18,689,437	41	(348,532)	18,340,905	20,933,942	40	(222,748)	20,711,194
单项金额不重大 但按信用风险 特征组合后 风险较大的款项	300,869	1	(247,635)	53,234	155,579	1	(115,394)	40,185
其它不重大的款项	25,846,730	58	(364,187)	25,482,543	30,016,002	59	(569,905)	29,446,097
合计	44,837,036	100	(960,354)	43,876,682	51,105,523	100	(908,047)	50,197,476

财务报表附注 (续)

2009年6月30日止期间

12. 应收账款 (续)

应收账款坏账准备的变动如下：

	2009年1-6月 人民币千元	2008年1-6月 人民币千元
期初数	908,047	938,738
本期计提额	97,961	27,598
本期转回数	(36,713)	(51,241)
因出售子公司而减少	(1,213)	—
本期核销数	(7,728)	(4,048)
期末数	960,354	911,047

已逾期但未计提坏账准备的应收账款期限分析如下：

逾期期限	2009年 6月30日 人民币千元	2008年 12月31日 人民币千元
1年以内	8,236	3,706
1至2年	2,427	180
合计	10,663	3,886

欠款金额前五名情况如下：

前五名欠款总额 人民币千元	账龄	占应收账款总额比例 %
7,684,577	0~3年	17

应收账款中无应收本公司5%(含5%)以上股份的股东的款项。

应收账款中包括以下外币余额：

原币币种	2009年6月30日			2008年12月31日		
	外币千元	折算汇率	人民币千元	外币千元	折算汇率	人民币千元
美元	98,447	6.8319	672,581	123,034	6.8346	840,887
日元	24,425	0.0711	1,737	1,771	0.0757	134
其它	51,468,789		1,220,227	68,140,379		899,655
合计			1,894,545			1,740,676

财务报表附注 (续)

2009年6月30日止期间

13. 预付款项

预付款项按账龄分析如下：

	2009年6月30日		2008年12月31日	
	金额 人民币千元	比例 %	金额 人民币千元	比例 %
1年以内	17,762,096	92	13,567,251	94
1-2年	1,162,653	6	582,787	4
2-3年	187,379	1	82,510	1
3年以上	56,589	1	25,602	1
合计	19,168,717	100	14,258,150	100

账龄1年以上的预付款项主要系预付的尚未完工的分包工程款。

预付款项中无预付本公司5%(含5%)以上股份的股东的款项。

14. 其它应收款

其它应收款账龄分析如下：

	2009年6月30日				2008年12月31日			
	金额 人民币千元	比例 (%)	坏账准备 人民币千元	账面价值 人民币千元	金额 人民币千元	比例 (%)	坏账准备 人民币千元	账面价值 人民币千元
1年以内	13,467,806	75	(86,585)	13,381,221	9,653,330	70	(87,963)	9,565,367
1至2年	2,961,027	17	(67,300)	2,893,727	2,565,790	19	(65,851)	2,499,939
2至3年	559,064	3	(69,076)	489,988	939,791	6	(96,317)	843,474
3年以上	848,634	5	(287,799)	560,835	629,389	5	(245,040)	384,349
合计	17,836,531	100	(510,760)	17,325,771	13,788,300	100	(495,171)	13,293,129

其它应收款按类别披露如下：

	2009年6月30日				2008年12月31日			
	金额 人民币千元	比例 (%)	坏账准备 人民币千元	账面价值 人民币千元	金额 人民币千元	比例 (%)	坏账准备 人民币千元	账面价值 人民币千元
单项金额重大的 款项	6,818,315	38	(268,466)	6,549,849	5,424,067	39	(108,652)	5,315,415
单项金额不重大 但按信用风险 特征组合后风险 较大的款项	104,517	1	(103,448)	1,069	97,052	1	(94,373)	2,679
其它不重大的款项	10,913,699	61	(138,846)	10,774,853	8,267,181	60	(292,146)	7,975,035
合计	17,836,531	100	(510,760)	17,325,771	13,788,300	100	(495,171)	13,293,129

财务报表附注 (续)

2009年6月30日止期间

14. 其它应收款 (续)

其它应收款坏账准备的变动如下：

	2009年1-6月 人民币千元	2008年1-6月 人民币千元
期初数	495,171	426,171
本期计提额	59,803	57,557
本期转回数	(27,154)	(11,747)
因出售子公司而减少	(318)	—
本期核销数	(16,742)	(675)
期末数	510,760	471,306

欠款金额前五名情况如下：

前五名欠款总额 人民币千元	账龄	占应收账款总额比例 %
1,240,267	0-3年	7

其它应收款中无应收本公司5%(含5%)以上股份的股东的款项。

其它应收款中包括以下外币余额：

原币币种	2009年6月30日			2008年12月31日		
	外币千元	折算汇率	人民币千元	外币千元	折算汇率	人民币千元
美元	14,622	6.8319	99,893	63,319	6.8346	432,762
港币	7,867	0.8815	6,935	114,028	0.8819	100,561
其它	7,631,825		212,772	10,260,011		125,903
合计			319,600			659,226

已逾期但未计提坏账准备的其它应收款期限分析如下：

逾期期限	2009年 6月30日 人民币千元	2008年 12月31日 人民币千元
1年以内	23,781	10,144
1至2年	2,420	18,356
合计	26,201	28,500

财务报表附注 (续)

2009年6月30日止期间

15. 存货

	2009年 6月30日 人民币千元	2008年 12月31日 人民币千元
在途物资	454,767	478,221
原材料	16,267,195	14,313,384
低值易耗品	60,361	49,366
包装物	618	1,365
委托加工材料	27,635	19,877
在产品	1,649,628	1,299,881
产成品	2,925,880	2,365,528
房地产开发成本	20,343,258	17,996,255
房地产开发产品	1,976,771	1,952,131
临时设施	979,473	845,043
	44,685,586	39,321,051
减：跌价准备	37,173	46,307
小计	44,648,413	39,274,744
建造合同形成的存货已完工尚未结算款	35,753,600	24,466,377
减：预计损失准备	102,812	114,225
小计	35,650,788	24,352,152
存货总计	80,299,201	63,626,896
其中：已作债务抵押	1,849,713	2,206,278
借款费用资本化金额	1,388,764	1,158,538

财务报表附注 (续)

2009年6月30日止期间

15. 存货 (续)

房地产开发成本明细如下：

项目名称	开工时间	预计竣工时间	预计	2009年	2008年
			总投资额	6月30日	12月31日
			人民币千元	人民币千元	人民币千元
中铁瑞城蜀郡项目	2007年1月	2009年12月	1,354,286	286,520	726,910
中铁瑞城龙郡项目	2007年4月	2010年12月	2,000,000	596,405	495,922
中铁瑞城新界项目	2007年1月	2009年10月	1,200,000	512,647	447,492
自贡盐滩项目	2007年9月	2010年6月	1,074,280	244,893	208,364
锦隆时代项目	2007年7月	2009年8月	170,000	45,536	158,074
肥东新城项目	2007年12月	2012年12月	918,000	300,816	241,411
淮南山南公司土地整理项目	2007年4月	2011年3月	3,700,000	1,345,398	979,168
兴隆·枫丹白鹭城市花园三期	2006年9月	2010年12月	560,000	173,004	100,944
兴隆珠江湾畔项目二期	2006年10月	2015年12月	1,487,759	424,844	361,797
兴隆花园项目二期	2004年4月	2011年12月	800,000	164,358	124,522
西岸国际花园项目	2007年11月	2011年12月	1,500,000	506,602	411,551
遂宁市政项目	2004年9月	2009年12月	820,000	433,971	433,971
西子香荷项目	2006年8月	2009年12月	927,860	914,726	816,866
瑞锦名城项目	2007年10月	2009年7月	405,000	379,430	394,871
盛德大厦项目	2007年12月	2010年10月	925,000	348,557	344,374
东营东赵村项目	2007年9月	2010年3月	293,250	72,432	110,146
东海春城国际公寓	2007年4月	2012年12月	305,670	142,830	120,995
中铁·汇展国际	2008年12月	2010年12月	780,000	268,705	171,291
武锅项目	2007年12月	2015年12月	4,956,180	1,800,536	1,760,047
金桥太子湖一号	2006年11月	2010年2月	300,000	123,188	108,279
中景盛世长安	2006年10月	2010年1月	1,335,650	91,756	319,296
顺义后沙峪住宅以及商业项目	2008年8月	2011年8月	980,000	731,622	727,074
大连项目	2006年3月	2009年10月	1,100,000	657,728	582,823
自在城市花园二期	2005年12月	2011年12月	700,000	173,359	169,798
伊萨贝拉项目	2006年2月	2010年4月	700,000	455,689	377,456
青竹湖畔南区项目	2008年1月	2012年12月	1,220,000	366,724	350,648
上海市北工业新区5号地块拆迁项目	2008年10月	2010年11月	600,000	741,181	405,972
诺德假日花园二期	2007年1月	2009年4月	496,061	—	504,314
西安高新区地块项目	2008年11月	2010年11月	2,820,658	975,414	895,442
青岛国际贸易中心	2008年11月	2011年7月	4,460,000	1,456,524	1,263,004
贵阳金阳1号项目	2009年7月	2016年12月	7,650,000	504,314	479,613
北京六道口翰庭项目	2008年12月	2010年5月	1,028,000	701,554	701,554
中铁广场项目	2009年1月	2010年11月	240,000	189,634	122,507
阳光国际城项目	2006年8月	2012年12月	605,710	103,156	73,341
其它			19,328,941	4,109,205	2,506,418
合计			67,742,305	20,343,258	17,996,255

财务报表附注 (续)

2009年6月30日止期间

15. 存货 (续)

房地产开发产品明细如下：

项目名称	竣工时间	2009年			2009年
		1月1日 人民币千元	本年增加 人民币千元	本年减少 人民币千元	6月30日 人民币千元
自在城市花园一期	2006年12月	50,144	—	(1,278)	48,866
兴隆花园项目二期	2006年12月	28,629	133	—	28,762
和睦人家项目三期	2007年5月	20,481	—	(11,431)	9,050
兴隆珠江湾畔项目一期	2007年12月	86,184	—	(5,949)	80,235
中铁瑞城新界项目	2008年12月	63,114	—	(28,300)	34,814
中铁瑞城蜀郡项目	2008年3月	128,344	471,023	(54,577)	544,790
中铁瑞城龙郡项目	2008年10月	127,584	—	—	127,584
兴隆枫丹白露城市花园二期枫丹园E栋	2007年12月	29,829	—	(2,929)	26,900
星月湾项目	2007年8月	43,043	—	(3,492)	39,551
好望角国际公寓	2007年7月	19,734	4,748	—	24,482
中铁·双龙湾项目	2008年11月	41,012	(5,644)	(490)	34,878
中铁龙城项目二期	2008年8月	27,611	3,798	(24,848)	6,561
白城新华小区住宅楼项目	2006年10月	35,185	(130)	(1,121)	33,934
花样年华项目	2007年12月	20,808	—	(402)	20,406
金桥港湾花园二期	2008年12月	86,519	8,245	(94,764)	—
西客站南广场地下车库及商业	2008年06月	263,667	—	(62,704)	200,963
诺德假日花园一期及二期	2008年12月	587,533	504,314	(616,185)	475,662
其它项目		292,710	260,372	(313,749)	239,333
合计		1,952,131	1,246,859	(1,222,219)	1,976,771

存货跌价准备变动如下：

	2009年				2009年
	1月1日 人民币千元	本期计提额 人民币千元	本期转回数 人民币千元	本期转销数 人民币千元	6月30日 人民币千元
存货跌价准备					
原材料	10,146	5,937	(363)	—	15,720
产成品	31,717	—	(3,025)	(7,359)	21,333
其它	4,444	—	—	(4,324)	120
预计损失准备建造合同	114,225	118,174	(24,524)	(105,063)	102,812
合计	160,532	124,111	(27,912)	(116,746)	139,985

财务报表附注 (续)

2009年6月30日止期间

15. 存货 (续)

存货项下建造合同的详细情况如下：

	2009年 6月30日 人民币千元	2008年 12月31日 人民币千元
于资产负债表日的在建合同工程：		
作为流动资产记入存货的已完工尚未结算款	35,753,600	24,466,377
作为流动负债记入预收款项的已结算尚未完工款	(10,193,928)	(15,509,407)
合计	25,559,672	8,956,970
在建合同工程分析：		
累计发生成本	753,656,297	626,679,258
已确认毛利	53,972,501	52,385,985
减：已办理结算款	(782,069,126)	(670,108,273)
合计	25,559,672	8,956,970

16. 贷款及应收款项

	2009年 6月30日 人民币千元	2008年 12月31日 人民币千元
短期贷款及应收款项	954,385	897,290
长期贷款及应收款项	899,265	929,348
	1,853,650	1,826,638
减：减值准备	20,255	20,117
合计	1,833,395	1,806,521
减：一年内到期的贷款及应收款项	949,208	892,250
一年后到期的贷款及应收款	884,187	914,271

贷款及应收款项中债权投资的详细情况如下：

	面值 人民币千元	年利率 %	到期日	2009年 6月30日 人民币千元	2008年 12月31日 人民币千元
沿海地产投资(中国)有限公司	160,000	10.00	2009年12月	160,000	160,000
成都市郫县红光镇1519项目	227,152	20.00	2010年12月	237,933	230,684
				397,933	390,684

财务报表附注 (续)

2009年6月30日止期间

16. 贷款及应收款项 (续)

贷款及应收款项中委托贷款的详细情况如下：

受托人	借款人	投资成本 人民币千元	年利率 %	到期日	账面原值 人民币千元	减值准备 人民币千元	2009年 6月30日 人民币千元	2008年 12月31日 人民币千元
中信银行总行营业部	广西地方铁路有限责任公司	40,000	7.56	2009年10月	45,480	—	45,480	45,480
中信银行总行营业部	广西地方铁路有限责任公司	210,000	7.56	2010年12月	234,173	—	234,173	225,737
中信银行总行营业部	广西地方铁路有限责任公司	50,000	7.56	2010年6月	50,136	—	50,136	50,136
中信银行成都温江支行	成都格林普兰特投资有限公司	40,000	25.00	2009年9月	—	—	—	40,000
中铁信托有限责任公司	陕西正信旅游股份有限公司	10,000	—	2009年3月	—	—	—	10,000
中铁信托有限责任公司	陕西千层浪房地产开发有限公司	46,600	—	2009年3月	—	—	—	46,600
合计					329,789	—	329,789	417,953

贷款及应收款项中信托贷款/借款的详细情况如下：

借款人	投资成本 人民币千元	年利率 %	到期日	账面原值 人民币千元	减值准备 人民币千元	2009年 6月30日 人民币千元	2008年 12月31日 人民币千元
成都铸信地产开发有限公司	50,000	18.00	2009年9月	—	—	—	50,000
深圳市仁贵投资发展有限公司	40,000	7.47	2009年8月	—	—	—	40,000
成都名人酒店管理有限公司	20,500	6.73	2009年12月	20,500	—	20,500	4,500
唐卓韧	2,000	6.74	2008年5月	400	(40)	360	1,800
眉山市物资有限公司	1,700	7.12	2008年6月	1,000	(200)	800	1,300
上海市北工业新区投资发展有限公司	90,000	6.57	—	90,000	—	90,000	90,000
朝阳枫润房产信托项目	5,000	9.50	2009年7月	4,250	—	4,250	5,000
乌海煤矿整合单一资金信托产品	250,000	13.50	2009年9月	310,273	—	310,273	250,000
湖南精锐置业发展有限公司	15,000	6.57	2008年12月	15,000	(150)	14,850	14,850
四川省艾林投资集团有限公司	7,000	6.57	2008年12月	7,000	(70)	6,930	6,930
四川美好企业集团有限公司	5,000	6.57	2008年12月	—	—	—	4,950
达州市光彩咨询担保有限责任公司	15,000	6.57	2008年9月	15,000	(1,500)	13,500	13,500
达州市光彩咨询担保有限责任公司	20,000	6.57	2008年8月	20,000	(2,000)	18,000	18,000
四川三元实业有限责任公司	7,000	6.03	2009年9月	13,000	—	13,000	7,000
四川大地实业集团有限公司	47,000	6.57	2008年11月	47,000	(470)	46,530	46,530
成都宏建置业发展有限公司	20,000	6.21	2008年12月	1,300	(13)	1,287	19,800
四川明峰投资有限责任公司	32,000	30.00	2009年5月	32,000	(320)	31,680	—
钟友贵	500	30.00	2009年4月	500	(3)	497	—
成都九鼎机械有限责任公司	2,400	36.00	2009年9月	2,400	(12)	2,388	—
四川绿色药业科技发展股份有限公司	35,000	30.00	2009年7月	35,000	(175)	34,825	—
成都格林普兰特投资有限公司	11,000	30.00	2009年5月	11,000	(110)	10,890	—
成都格林普兰特投资有限公司	23,000	30.00	2009年11月	23,000	(115)	22,885	—
四川物资(集团)有限公司	17,500	6.44	2000年6月	17,500	(8,750)	8,750	8,750
四川盛国防科教实业有限责任公司	8,800	5.54	2004年3月	8,800	(4,500)	4,300	4,300
四川泰来房屋开发有限公司	2,323	8.71	1999年5月	1,783	(47)	1,736	2,276
四川国坤投资	30,000	18.00	2010年6月	30,000	—	30,000	—
成都恒森实业	14,000	24.00	2010年2月	14,000	—	14,000	—
成都桂溪房地产	30,000	22.00	2011年4月	30,000	—	30,000	—
内江源洲物资公司	15,000	11.5	2010年5月	—	—	—	15,000
彭州九峰宾馆	1,185	8.71	1999年5月	1,185	(1,185)	—	—
成都酶制剂厂	595	13.18	1996年11月	595	(595)	—	—
无锡钱惠污水处理有限公司	21,469	7.00	2012年12月	4,172	—	4,172	21,469
刚果国家矿业公司	256,323	5.75	2023年1月	256,323	—	256,323	256,323
安庆长江大桥综合经济开发区管理委员会	115,510	30.00	2010年12月	112,947	—	112,947	115,606
合计	1,211,805			1,125,928	(20,255)	1,105,673	997,884

财务报表附注 (续)

2009年6月30日止期间

16. 贷款及应收款项 (续)

贷款及应收款项减值准备变动如下：

	2009年 1月1日 人民币千元	本期计提数 人民币千元	本期转回数 人民币千元	本期转销数 人民币千元	2009年 6月30日 人民币千元
短期贷款及应收款项	5,040	138	—	—	5,178
长期贷款及应收款项	15,077	—	—	—	15,077
合计	20,117	138	—	—	20,255

17. 可供出售金融资产

	2009年 6月30日 公允价值 人民币千元	2008年 12月31日 公允价值 人民币千元
可供出售债券	1,354	3,418
可供出售权益工具	865,767	479,893
可供出售信托基金投资	470,613	480,052
合计	1,337,734	963,363

上述投资的期末价值已按期末市价调整，期末市价来源于证券交易所2009年6月30日提供的收盘价格。

财务报表附注 (续)

2009年6月30日止期间

18. 长期股权投资

	2009年 6月30日 人民币千元	2008年 12月31日 人民币千元
按权益法核算的长期股权投资		
对合营企业投资	749,514	748,885
对联营企业投资	3,681,731	3,541,968
按成本法核算的长期股权投资		
其它股权投资	3,590,713	3,008,360
股权分置流通权(注1)	171,364	171,364
预付投资款	—	130,000
合计	8,193,322	7,600,577
减：长期股权投资减值准备	52,125	53,919
长期股权投资净额	8,141,197	7,546,658

注1：2005年本公司所属中铁二局股份有限公司依据上海证券交易所上证上字[2005]227号《关于实施中铁二局股份有限公司股权分置改革方案的通知》以及国资委国资产权[2005]1408号《关于中铁二局股份有限公司股权分置改革有关问题的批复》的文件规定，实施股权分置改革，流通股股东每10股获得非流通股股东送股3.8股。

改革方案实施前中铁二局集团有限公司、中铁二院工程集团有限责任公司及中铁宝桥集团有限公司分别持有中铁二局股份有限公司股票285,000,000股、390,000股及13,630,000股，分别占总股本比例69.51%、0.1%及3.32%。本次股权分置中铁二局集团有限公司、中铁二院工程集团有限责任公司及中铁宝桥集团有限公司分别送出39,710,000股、54,340股及1,899,113股，实施后中铁二局集团有限公司、中铁二院工程集团有限责任公司及中铁宝桥集团有限公司分别持有245,290,000股、335,660股及11,730,887股，分别占总股本比例为59.83%、0.08%及2.86%。中铁二局集团有限公司、中铁二院工程集团有限责任公司及中铁宝桥集团有限公司分别将送股部分所对应的长期股权投资账面价值人民币175,167千元、人民币84千元及人民币2,915千元作为股权分置流通权。

2007年中铁二院工程集团有限责任公司处置其持有的中铁二局股份有限公司0.1%的股权，相应转出人民币84千元的股权分置流通权。

2007年中铁二局集团有限公司处置其持有的中铁二局股份有限公司2.01%的股权，相应转出人民币6,718千元的股权分置流通权。

财务报表附注 (续)

2009年6月30日止期间

18. 长期股权投资 (续)

本集团合营企业投资详细情况如下：

被投资单位名称	投资期限	占被投资单位注册 资本比例 %	2009年			2009年			2009年			2009年		
			初始投资额			6月30日			1月1日			6月30日		
			人民币千元	人民币千元	人民币千元	人民币千元	人民币千元	人民币千元	人民币千元	人民币千元	人民币千元	人民币千元	人民币千元	人民币千元
中建中铁联营一沙田岭项目	不适用	40	1,251	—	1,251	6,012	—	—	6,012	7,263	—	7,263		
中建中铁联营一玉册道项目	不适用	40	3,643	—	3,643	4,061	—	—	4,061	7,704	—	7,704		
保华中铁联营一垃圾处理项目	不适用	40	3,264	—	3,264	(3,264)	—	—	(3,264)	—	—	—		
前田中铁萨利联营														
— 香港圣湾排洪项目	不适用	30	30,206	—	30,206	1,589	—	—	1,589	31,795	—	31,795		
刚果公路管理公司(注1)	永久	60	4,223	—	4,223	43,534	—	—	43,534	47,757	—	47,757		
江阴海澄锻造有限公司	永久	50	2,900	—	2,900	—	—	—	—	2,900	(2,900)	—		
中非拓拓矿业投资管理(北京)有限公司	永久	50	5,000	—	5,000	—	—	—	—	5,000	(5,000)	—		
福建天成源源房产股份有限公司	10年	50	49,000	—	49,000	8	(397)	—	(389)	48,611	—	48,611		
重庆渝邻高速公路有限公司	30年	50	322,500	—	322,500	(104,736)	(2,122)	—	(106,858)	215,642	—	215,642		
深圳京睿混凝土构件厂	21年	50	2,362	—	2,362	1,375	—	—	1,375	3,737	—	3,737		
宝鸡保德利电气设备有限公司	永久	50	10,551	7,547	10,551	(1,167)	2,046	—	879	11,430	—	11,430		
兰州中瑞房地产开发有限公司	永久	50	4,000	—	4,000	—	—	—	—	4,000	—	4,000		
新铁德奥道岔有限公司	50年	50	117,346	—	117,346	21	5,600	—	5,621	122,967	—	122,967		
MKM矿业有限责任公司(注1)	永久	71	34,910	—	34,910	—	—	—	—	34,910	—	34,910		
刚果国际矿业公司(注2)	永久	51	10,432	—	10,432	—	—	—	—	10,432	—	10,432		
绿砂矿业有限责任公司(注1)	永久	72	159,033	—	159,033	—	—	—	—	159,033	—	159,033		
彭水县联合矿业开发有限公司	永久	51	43,835	—	43,835	—	(7,502)	—	(7,502)	36,333	—	36,333		
合计			801,452	3,004	804,456	(52,567)	(2,375)	—	(54,942)	749,514	(7,900)	741,614		

注1：本公司及所属子公司中铁工程设计咨询集团有限公司共同持有刚果公路管理公司60%股权，根据合营合同约定，本公司与中铁工程设计咨询集团有限公司与刚果公路管理公司另一股东共同控制经营并按持股比例分享经营收益，因此作为合营企业投资，按权益法核算。

本公司所属子公司中铁资源有限公司持有MKM矿业有限责任公司71%的股权，根据合营合同约定，中铁资源有限公司与MKM矿业有限责任公司另一股东共同控制经营并按持股比例分享经营收益，因此作为对合营企业投资，按权益法核算。

本公司所属子公司中国海外工程有限责任公司以及中铁资源有限公司共同持有绿砂矿业有限责任公司72%的股权。根据各自合营合同约定，本公司所属子公司中国海外工程有限责任公司以及中铁资源有限公司与绿砂矿业有限责任公司另一股东共同控制经营并按持股比例分享经营收益，因此作为对合营企业投资，按权益法核算。

注2：本公司所属子公司中铁资源有限公司(以下简称「中铁资源」)2008年与另一公司共同投资设立刚果国际矿业公司，中铁资源在被投资公司中持股比例为51%，但是根据被投资公司章程，中铁资源与被投资公司另一股东共同控制经营和财务活动，并按照持股比例分享经营收益，因此作为对合营企业投资，按权益法核算。

财务报表附注 (续)

2009年6月30日止期间

18. 长期股权投资 (续)

本集团联营企业投资详细情况如下：

被投资单位名称	投资期限	占被投资单位注册 资本比例	2009年		2009年		2009年		2009年		2009年		2009年		
			初始投资额	1月1日	6月30日	1月1日	6月30日	应享有利润	本期	除净利润外 其它权益	累计增减额	6月30日	账面净值	减值准备	
%	人民币千元	人民币千元	人民币千元	人民币千元	人民币千元	人民币千元	人民币千元	人民币千元	人民币千元	人民币千元	人民币千元	人民币千元	人民币千元	人民币千元	
临策铁路有限责任公司	永久	29	417,600	417,600	417,600	—	—	—	—	—	417,600	—	417,600	—	
铁道第三勘察设计院集团 有限公司	永久	30	106,352	106,352	106,352	31,777	10,814	—	—	—	148,943	—	148,943	—	
云南富砚高速公路有限公司 (注3)	28年	90	1,681,990	1,681,990	1,681,990	(3,885)	—	—	—	(3,885)	1,678,105	—	1,678,105	—	
重庆垫忠高速公路有限公司 (注4)	永久	80	827,524	725,719	827,524	—	—	—	—	—	827,524	—	827,524	—	
天津海滨旅游度假开发 有限公司	永久	50	153,816	153,816	153,816	(20,268)	(3,445)	—	—	(23,713)	130,103	—	130,103	—	
葫芦岛滨海新区投资 有限公司	永久	26	12,555	12,555	12,555	(3,164)	(911)	—	—	(4,075)	8,480	—	8,480	—	
铁道大酒店	永久	49	45,281	45,281	45,281	(11,920)	(99)	—	—	(12,019)	33,262	—	33,262	—	
苏州浒墅置业有限公司	30年	30	60,000	60,000	60,000	13,825	1,565	—	—	15,390	75,390	—	75,390	—	
苏州新景大商务房地产 有限公司	永久	40	120,000	120,000	120,000	34	5	—	—	39	120,039	—	120,039	—	
江苏中泰钢结构 有限责任公司	20年	29	28,504	28,504	28,504	11,510	4,126	—	(6,317)	9,319	37,823	—	37,823	—	
其它联营企业			174,697	150,262	174,697	21,980	11,726	—	(3,941)	29,765	204,462	(2,819)	201,643	—	
合计			3,502,079	126,390	(150)	3,628,319	39,889	23,781	—	(10,258)	53,412	3,681,731	(2,819)	3,678,912	—

注3：本公司所属子公司中铁二局集团有限公司于2006年9月购入云南富砚高速公路有限公司(以下简称「富砚高速」)70%的股权，同时与另一第三方股东签订了表决权协议，中铁二局集团有限公司行使其股东会、董事会表决权时需征得第三方股东同意，虽然2008年增资至90%的持股比例，但是中铁二局集团有限公司对富砚高速不具备实质控制权，仅参加富砚高速的董事会或股东会及参与日常经营管理，因此作为联营企业按权益法核算。

注4：本公司所属子公司中铁二局集团有限公司于2007年4月购入重庆垫忠高速公路有限公司(以下简称「垫忠高速」)80%的股权，同时与另一第三方股东签订了表决权协议，中铁二局集团有限公司行使其股东会、董事会表决权时需征得第三方股东同意，因此虽然中铁二局集团有限公司2008年进行了增资，但是对垫忠高速不具备实质控制权，仅参加垫忠高速的董事会或股东会及参与日常经营管理，因此作为联营企业按权益法核算。

财务报表附注 (续)

2009年6月30日止期间

18. 长期股权投资 (续)

本集团其它股权投资详细情况如下：

被投资单位名称	投资期限	占被投资单位注册 资本比例 %	初始投资额 人民币千元	投资额			2008年 6月30日 账面余额 人民币千元	减值准备 人民币千元	2009年 6月30日 账面净值 人民币千元
				2009年 1月1日 人民币千元	本期增加 人民币千元	本期减少 人民币千元			
太中银铁路有限责任公司	永久	18	2,000,000	2,000,000	—	—	2,000,000	—	2,000,000
中国金谷投资有限公司	永久	7	15,067	15,067	—	—	15,067	—	15,067
中铁渤海铁路轮渡 有限责任公司	永久	15	180,000	180,000	—	—	180,000	—	180,000
成都亚光电子股份有限公司	永久	8	50,000	50,000	—	—	50,000	—	50,000
华西能源工业集团有限公司	永久	2	19,800	19,800	—	—	19,800	—	19,800
武汉江城明珠大酒店	永久	16	30,000	30,000	—	—	30,000	—	30,000
上海闵虹投资公司	20年	9	12,000	12,000	—	—	12,000	—	12,000
内蒙集通铁路有限公司	永久	小于1	10,000	10,000	—	—	10,000	—	10,000
武汉桥起重工有限公司	永久	12	11,000	11,000	—	—	11,000	—	11,000
北京东直门机场快速轨道 有限公司	永久	8	190,000	190,000	—	—	190,000	—	190,000
上海龙门宾馆有限公司	永久	10	15,000	15,000	—	—	15,000	—	15,000
南昌新龙置业股份有限公司	永久	8	50,000	50,000	—	—	50,000	—	50,000
长城证券有限责任公司	永久	小于1	96,458	96,458	—	—	96,458	—	96,458
西部证券股份有限公司	永久	1	10,000	10,000	—	—	10,000	—	10,000
其它			901,388	319,035	692,348	(109,995)	901,388	(41,406)	859,982
合计				3,008,360	692,348	(109,995)	3,590,713	(41,406)	3,549,307

主要合营企业及联营企业财务信息：

2009年6月30日

被投资单位名称	注册地	业务性质	注册资本 人民币千元	占被投资 单位注册 资本的比例 %	占被 投资单位 表决权的 比例 %	被投资 单位期末 资产总额 人民币千元	被投资 单位期末 负债总额 人民币千元	被投资 单位本期 营业收入 总额 人民币千元	被投资 单位本期 净利润 人民币千元
合营企业									
绿砂矿业有限责任公司	刚果(金)	矿业	357,209	72	72	103,066	102,383	—	—
新铁德奥道岔有限公司	秦皇岛	高速道岔制造	229,338	50	50	480,063	244,220	199,954	11,199
重庆渝邻高速公路有限公司	重庆	高速公路经营	645,000	50	50	1,613,720	1,182,437	55,452	(4,244)
联营企业									
云南富砚高速公路有限公司	昆明	高速公路建设	400,000	90	90	8,369,845	5,680,845	—	—
临策铁路有限责任公司	呼和浩特	铁路建设与运营	1,346,000	29	29	3,918,383	2,478,383	—	—
铁道第三勘察设计院集团 有限公司	天津	工程勘查设计	660,000	30	30	1,574,564	768,588	1,158,643	36,045
重庆垫忠高速公路有限公司	重庆	高速公路运营	400,000	80	80	4,513,194	3,064,502	11,538	(44,993)

财务报表附注 (续)

2009年6月30日止期间

18. 长期股权投资 (续)

2008年12月31日

被投资单位名称	注册地	业务性质	注册资本 人民币千元	占被投资 单位注册 资本的 比例 %	占被 投资单位 表决权的 比例 %	被投资 单位期末 资产总额 人民币千元	被投资 单位期末 负债总额 人民币千元	被投资 单位本期 营业收入 总额 人民币千元	被投资 单位本期 净利润 人民币千元
合营企业									
绿砂矿业有限责任公司	刚果(金)	矿业	357,209	72	72	177,101	17,665	—	—
新铁德奥道岔有限公司	秦皇岛	高速道岔制造	229,338	50	50	502,968	280,462	303,556	(4,160)
重庆渝邻高速公路有限公司	重庆	高速公路经营	645,000	50	50	1,533,652	1,098,124	117,654	(9,844)
联营企业									
云南富砚高速公路有限公司	昆明	高速公路建设	400,000	90	90	8,275,639	5,586,639	—	—
临策铁路有限责任公司	呼和浩特	铁路建设与运营	1,346,000	29	29	3,199,332	1,759,332	—	—
铁道第三勘察设计院集团 有限公司	天津	工程勘察设计	660,000	30	30	1,353,809	892,354	2,568,207	49,472
重庆垫忠高速公路有限公司	重庆	高速公路运营	400,000	80	80	4,413,259	3,069,839	—	—

长期股权投资减值准备变动如下：

被投资单位名称	2009年			2009年
	1月1日 人民币千元	本年增加数 人民币千元	本年转销数 人民币千元	6月30日 人民币千元
圣方科技股份有限公司	10,000	—	—	10,000
资阳市交通投资开发有限公司	8,250	—	—	8,250
海南金牌港股份公司	6,000	—	—	6,000
中非联拓矿业投资管理(北京) 有限公司	5,000	—	—	5,000
广州重森有限公司	4,000	—	—	4,000
西南交大青城磁悬浮列车	3,000	—	—	3,000
江阴海澄锻造有限公司	2,900	—	—	2,900
珠海恒通股份	2,003	—	—	2,003
深圳南油钜建发展有限公司	1,500	—	—	1,500
北京中翠投资有限公司	1,201	—	—	1,201
瑞达股份有限公司	1,000	—	—	1,000
中新鸿运公司	1,618	—	—	1,618
其它	7,447	117	(1,911)	5,653
合计	53,919	117	(1,911)	52,125

财务报表附注 (续)

2009年6月30日止期间

19. 投资性房地产

	房屋建筑物 人民币千元	土地使用权 人民币千元	合计 人民币千元
原值			
2009年1月1日	1,501,286	460,465	1,961,751
自用房地产及存货转换为投资性房地产	257,514	—	257,514
投资性房地产转换为自用房地产	(11,514)	—	(11,514)
本期处置	(44,595)	(7,882)	(52,477)
2009年6月30日	1,702,691	452,583	2,155,274
累计折旧			
2009年1月1日	128,932	13,315	142,247
自用房地产及存货转换投资性房地产	120	—	120
投资性房地产转为自用房地产	(1,390)	—	(1,390)
本期计提额	16,527	1,527	18,054
本期处置	(9,355)	(558)	(9,913)
2009年6月30日	134,834	14,284	149,118
净值			
2009年1月1日	1,372,354	447,150	1,819,504
2009年6月30日	1,567,857	438,299	2,006,156
其中：			
期末已抵押之资产净额	448,166	315,958	764,124

财务报表附注 (续)

2009年6月30日止期间

20. 固定资产

	房屋及 建筑物 人民币千元	施工设备 人民币千元	运输设备 人民币千元	工业生产 设备 人民币千元	试验设备及 仪器 人民币千元	其它固定 资产 人民币千元	合计 人民币千元
原值							
2009年1月1日	7,835,763	15,125,224	5,193,846	2,363,593	1,023,529	2,289,983	33,831,938
因出售子公司而减少	(15,457)	—	(2,839)	(11,479)	—	(2,254)	(32,029)
本期购置	294,063	2,788,852	491,104	98,185	175,029	204,857	4,052,090
本期在建工程转入	42,323	20,520	10,154	41,945	258	2,638	117,838
本期减少额	(29,536)	(536,275)	(105,628)	(47,728)	(14,338)	(29,742)	(763,247)
本期存货开发产品转入	24,263	—	—	—	—	—	24,263
自用房地产转换为 投资性房地产	(209,993)	—	—	—	—	—	(209,993)
投资性房地产转换为自用 房地产	11,514	—	—	—	—	—	11,514
汇率变动影响	(563)	1,159	509	(4,201)	(9)	20	(3,085)
2009年6月30日	7,952,377	17,399,480	5,587,146	2,440,315	1,184,469	2,465,502	37,029,289
累计折旧							
2009年1月1日	2,016,135	6,277,981	2,629,088	1,139,896	472,517	1,200,187	13,735,804
因出售子公司而减少	(7,194)	—	(1,378)	(9,499)	—	(1,116)	(19,187)
本期计提额	139,181	1,220,231	328,515	95,741	69,379	126,759	1,979,806
本期减少额	(8,617)	(317,536)	(84,013)	(31,826)	(7,432)	(23,556)	(472,980)
自用房地产转换为 投资性房地产	(120)	—	—	—	—	—	(120)
投资性房地产转换为 自用房地产	1,390	—	—	—	—	—	1,390
汇率变动影响	(9)	896	213	(2,932)	(3)	16	(1,819)
2009年6月30日	2,140,766	7,181,572	2,872,425	1,191,380	534,461	1,302,290	15,222,894
减值准备							
2008年1月1日	27,100	33,469	16,970	26,029	3,767	3,421	110,756
本期计提数	—	(161)	—	1,446	—	—	1,285
本期转销数	—	(2,532)	(1,603)	(438)	(1,525)	(45)	(6,143)
2009年6月30日	27,100	30,776	15,367	27,037	2,242	3,376	105,898
净额							
2009年1月1日	5,792,528	8,813,774	2,547,788	1,197,668	547,245	1,086,375	19,985,378
2009年6月30日	5,784,511	10,187,132	2,699,354	1,221,898	647,766	1,159,836	21,700,497
其中：							
期末已抵押之资产净额	84,378	308,830	21,124	52,758	—	705	467,795
期末以经营租赁方式租出 的资产净额							
2009年1月1日	—	87,571	—	—	—	—	87,571
2009年6月30日	—	79,864	—	98	1	6	79,969

财务报表附注 (续)

2009年6月30日止期间

20. 固定资产 (续)

以融资租赁方式租入的固定资产：

	施工设备 人民币千元
原值	
2009年1月1日	464,451
2009年6月30日	664,820
累计折旧	
2009年1月1日	46,968
2009年6月30日	82,014
账面净值	
2009年1月1日	417,483
2009年6月30日	582,806

财务报表附注 (续)

2009年6月30日止期间

21. 在建工程

	因购买		存货开发		本期完工		因出售		2009年		工程投入	
	2009年 1月1日 人民币千元	子公司 而增加 人民币千元	产品转入 人民币千元	本期增加数 人民币千元	转入固定 资产 人民币千元	本期 转出 人民币千元	6月30日 人民币千元	资金来源	预算数 人民币千元	占预算比例 %		
十局中铁科研大厦	64,136	—	—	15,395	—	—	79,531	自筹	130,000	49		
综合商住楼	99,790	—	—	534	—	—	100,324	自筹	118,360	84		
引洮供水TBM	4,726	—	—	3,351	—	—	8,077	自筹	106,941	4		
世界华人财富会所	132,696	—	—	3,582	—	—	136,278	自筹及贷款	279,800	47		
重件码头	26,496	—	—	27,810	(16,062)	(922)	37,322	自筹	26,665	99		
移动模架桥机	23,080	—	—	450	—	—	23,530	自筹	27,000	85		
郑州科研中心办公地建设	44,394	—	—	8,293	—	—	52,687	自筹	50,000	89		
遂宁展厅	28,186	—	—	—	—	—	28,186	自筹及贷款	28,200	100		
数控龙门尖轨加工铁床	22,344	—	—	27	—	—	22,371	自筹	25,800	87		
国航大厦办公楼	123,918	—	—	6,195	—	—	130,113	自筹	132,431	94		
檀木林宾馆	49,481	—	—	34,345	—	—	83,826	自筹	200,000	25		
集团公司机关会务中心工程	36,643	—	—	4,741	(2,627)	—	38,757	自筹	54,440	67		
上海分公司办公楼	31,342	—	—	1,010	—	—	32,352	自筹	36,142	87		
沌口新院	30,905	—	—	2,005	—	—	32,910	自筹	35,000	88		
郭尔奔敖包至白音芒来 铁路工程	692,182	—	—	37,484	—	—	729,666	自筹及贷款	901,730	79		
花水湾温泉酒店	122,871	—	—	64,895	—	(277)	187,489	自筹	600,000	20		
上林大桥	195,466	—	—	65,592	—	—	261,058	贷款	280,000	70		
深圳地铁5号线	—	—	—	—	—	—	—	—	—	—		
5303A标办公楼	38,377	—	—	3,868	—	—	42,245	自筹	43,000	89		
南京地铁一号线	—	—	—	—	—	—	—	—	—	—		
南延线PPP项目	27,839	—	—	7,830	—	—	35,669	自筹	1,788,862	2		
太原铁建生产调度 指挥中心楼工程	—	—	—	11,187	—	—	11,187	自筹	70,000	16		
在建房屋	—	—	—	29,677	—	—	29,677	自筹	140,000	21		
其它项目	864,326	—	—	588,546	(99,149)	(137,824)	1,215,899	—	—	—		
合计	2,659,198	—	—	916,817	(117,838)	(139,023)	3,319,154	—	—	—		
其中：资本化借款费用金额	34,027	—	—	19,214	(3,526)	(1)	49,714	—	—	—		
减：减值准备	12,970	—	—	—	—	—	12,970	—	—	—		
在建工程净值	2,646,228	—	—	—	—	—	3,306,184	—	—	—		

财务报表附注 (续)

2009年6月30日止期间

21. 在建工程 (续)

在建工程减值准备变动如下：

	2009年 1月1日 人民币千元	因购买 子公司 而增加 人民币千元	本期计提数 人民币千元	本期转回数 人民币千元	本期转销数 人民币千元	出售 子公司 而减少 人民币千元	2009年 6月30日 人民币千元
锚钻钻机	980	—	—	—	—	—	980
上海辅料厂	364	—	—	—	—	—	364
外资设备	5,737	—	—	—	—	—	5,737
广州跑马地花园	5,558	—	—	—	—	—	5,558
广州分院写字楼网路 综合布线	331	—	—	—	—	—	331
合计	12,970	—	—	—	—	—	12,970

2009年1-6月份，用于确定一般借款费用资本化金额的资本化率为3.32%-7.39% (2008年1-6月份：5.75%-7.05%)。

22. 工程物资

类别	2009年 6月30日 人民币千元	2008年 12月31日 人民币千元
预付专项设备款	967,934	934,566
专用材料	48,246	56,444
合计	1,016,180	991,010

财务报表附注 (续)

2009年6月30日止期间

23. 无形资产

取得方式	土地使用权 人民币千元 购置/ 作价入股	专利权 人民币千元 购置	非专利技术 人民币千元 购置	软件 人民币千元 购置	采矿权 人民币千元 购置	特许经营权 人民币千元 建造	其它 人民币千元 购置	合计 人民币千元
原值								
2009年1月1日	6,272,869	5,300	61,556	73,294	1,340,002	13,615,094	49,520	21,417,635
本期增加	45,663	—	—	3,117	11,372	1,674,229	38,927	1,773,308
本期减少额	(68,961)	—	(658)	(763)	—	—	—	(70,382)
2009年6月30日	6,249,571	5,300	60,898	75,648	1,351,374	15,289,323	88,447	23,120,561
累计摊销								
2009年1月1日	376,901	4,036	52,825	26,098	6,998	19,675	34,933	521,466
本期计提额	70,342	205	881	3,958	2,470	49,390	22,317	149,563
本期减少额	(3,683)	—	(511)	(759)	—	—	—	(4,953)
2009年6月30日	443,560	4,241	53,195	29,297	9,468	69,065	57,250	666,076
减值准备								
2009年1月1日	—	—	—	—	—	—	—	—
本期增加	—	—	—	—	—	—	—	—
2009年6月30日	—	—	—	—	—	—	—	—
净额								
2009年1月1日	5,895,968	1,264	8,731	47,196	1,333,004	13,595,419	14,587	20,896,169
2009年6月30日	5,806,011	1,059	7,703	46,351	1,341,906	15,220,258	31,197	22,454,485
其中：								
期末已质押之 资产净值	—	—	—	—	—	10,880,816	—	10,880,816
期末已抵押之 资产净值	277,279	—	—	—	—	—	—	277,279
剩余摊销年限	27-67年	1-3年	1-7年	1-8年	—	28.5-30年	1-48年	—

24. 商誉

	2009年 6月30日 人民币千元	2008年 12月31日 人民币千元
期初数	838,572	797,680
增持子公司股权而增加	—	41,274
本期减少	(12)	(382)
期末数	838,560	838,572
减：减值准备	(3,030)	(3,030)
期末净值	835,530	835,542

财务报表附注 (续)

2009年6月30日止期间

24. 商誉 (续)

为减值测试的目的，本集团将商誉分摊至被收购子公司相关的从属组别。截至2009年6月30日，分配至从属组别的商誉的账面价值及相关减值准备如下：

	成本 人民币千元	减值准备 人民币千元	净额 人民币千元
中铁一局集团有限公司	63,573	—	63,573
中铁二局集团有限公司	7,051	—	7,051
中铁三局集团有限公司	50,759	—	50,759
中铁四局集团有限公司	95,117	—	95,117
中铁五局(集团)有限公司	83,536	(1,190)	82,346
中铁六局集团有限公司	11,567	—	11,567
中铁八局集团有限公司	47,944	—	47,944
中铁九局集团有限公司	61,441	—	61,441
中铁十局集团有限公司	25,781	—	25,781
中铁大桥局集团有限公司	27,372	—	27,372
中铁电气化局集团有限公司	40,644	—	40,644
中铁建工集团有限公司	87,640	—	87,640
中铁隧道集团有限公司	18,520	—	18,520
中铁信托有限责任公司	205,218	—	205,218
其它子公司	12,397	(1,840)	10,557
合计	838,560	(3,030)	835,530

计算上述从属组别的可收回金额的关键假设及其依据如下：

中铁信托有限责任公司主要从事财务信托管理。该子公司的可收回金额按照预计未来现金流量的现值确定。未来现金流量根据管理层批准的五年期财务预算确定，并采用11%的折现率。在预计未来现金流量时一项关键假设就是预算期间收入增长率一直减少，并且增长率系根据行业的预期增长率计算。管理层认为上述假设的任何合理变化均不会导致该子公司的账面价值合计超过其可收回金额。

除中铁信托有限责任公司外的建筑类及制造类子公司的可收回金额按照预计未来现金流量的现值确定。未来现金流量根据管理层批准的五年期财务预算确定，并根据子公司经营的行业采用7%的折现率。在预计未来现金流量时一项关键假设就是预算期间收入的增长率(不同子公司的增长率不同)，并且收入增长率不超过相关行业的平均长期增长率。在预计未来现金流量时使用的其它关键假设还包括稳定的预算毛利率。预算毛利率根据相应子公司的过往表现确定。管理层认为上述假设的任何合理变化均不会导致各子公司的账面价值合计超过其可收回金额。

财务报表附注 (续)

2009年6月30日止期间

25. 长期待摊费用

类别	2009年	2008年
	6月30日	12月31日
	人民币千元	
装修费	12,891	12,577
租赁费	6,928	5,404
房屋使用权	10,015	9,871
其它	27,516	13,677
合计	57,350	41,529

26. 递延所得税资产 / 负债

	暂时性差异		递延所得税	
	2009年	2008年	2009年	2008年
	6月30日	12月31日	6月30日	12月31日
	人民币千元		人民币千元	
可抵扣亏损	602,262	1,645,048	109,836	280,190
固定资产折旧	89,755	90,390	17,912	18,087
资产减值准备	1,463,570	1,441,912	298,505	291,711
福利计划	7,757,984	8,026,195	1,586,551	1,658,655
可供出售金融资产	(542,798)	(141,822)	(110,957)	(28,470)
交易性金融资产	114,000	114,453	17,057	17,264
购买子公司公允价值调整	(1,056,437)	(1,121,581)	(264,109)	(280,395)
应付质保金折现	(101,532)	(106,517)	(19,101)	(18,583)
应收质保金折现	581,008	541,558	105,393	97,382
重组期间可抵扣资产评估增值	107,784	122,709	26,946	29,301
其它	342,019	352,441	51,502	90,667
合计	9,357,615	10,964,786	1,819,535	2,155,809
其中：				
递延所得税资产			2,272,672	2,553,630
递延所得税负债			(453,137)	(397,821)

财务报表附注 (续)

2009年6月30日止期间

26. 递延所得税资产 / 负债 (续)

以下可抵扣暂时性差异和可抵扣亏损未确认递延所得税资产：

	2009年 6月30日 人民币千元	2008年 12月31日 人民币千元
可抵扣亏损	3,501,357	3,468,378
可抵扣暂时性差异	901,115	763,574
合计	4,402,472	4,231,952

未确认递延所得税资产的可抵扣亏损将于以下年度到期：

	2009年 6月30日 人民币千元	2008年 12月31日 人民币千元
2009年	37,758	38,195
2010年	145,733	147,421
2011年	184,319	186,454
2012年	213,870	216,346
2013年	2,846,992	2,879,962
2014年	72,685	—
合计	3,501,357	3,468,378

27. 其它非流动资产

	2009年 6月30日 人民币千元	2008年 12月31日 人民币千元
抵债资产	85,998	85,423
预付设备款	629,202	393,795
其它	86,735	72,623
减：减值准备	(27,152)	(27,152)
合计	774,783	524,689

财务报表附注 (续)

2009年6月30日止期间

28. 资产减值准备

	2009年 1月1日 人民币千元	因购买 子公司 而增加 人民币千元	本期计提数 人民币千元	本期转回数 人民币千元	本期转销数 人民币千元	因出售 子公司 而减少 人民币千元	2009年 6月30日 人民币千元
坏账准备	1,403,218	—	157,764	(63,867)	(24,470)	(1,531)	1,471,114
其中：应收账款	908,047	—	97,961	(36,713)	(7,728)	(1,213)	960,354
其它应收款	495,171	—	59,803	(27,154)	(16,742)	(318)	510,760
存货跌价准备	160,532	—	124,111	(27,912)	(116,746)	—	139,985
贷款及应收款减值准备	20,117	—	138	—	—	—	20,255
可供出售金融资产减值准备	213,045	—	—	—	—	—	213,045
长期股权投资减值准备	53,919	—	117	—	(1,911)	—	52,125
固定资产减值准备	110,756	—	1,285	—	(6,143)	—	105,898
商誉减值准备	3,030	—	—	—	—	—	3,030
在建工程减值准备	12,970	—	—	—	—	—	12,970
抵债资产减值	27,152	—	—	—	—	—	27,152
合计	2,004,739	—	283,415	(91,779)	(149,270)	(1,531)	2,045,574

29. 短期借款

	2009年 6月30日 人民币千元	2008年 12月31日 人民币千元
质押借款	937,747	1,448,785
抵押借款	500,000	691,940
保证借款	6,525,578	7,416,857
信用借款	25,795,978	22,953,962
合计	33,759,303	32,511,544

其余质押资产类别以及金额，参见附注9、附注11及附注12。

抵押借款的抵押资产类别以及金额参见附注15、附注19、附注20及附注23。

财务报表附注 (续)

2009年6月30日止期间

30. 短期应付债券

债券种类	2009年			2009年
	1月1日 人民币千元	本期发生数 人民币千元	本期支付数 人民币千元	6月30日 人民币千元
中国中铁股份有限公司短期融资券	—	1,700,000	—	1,700,000
中铁二局集团有限公司短期融资券	—	806,370	—	806,370
中铁四局集团有限公司短期融资债券	600,000	—	(600,000)	—
中铁电气化局集团有限公司短期融资券	—	400,000	—	400,000
合计	600,000	2,906,370	(600,000)	2,906,370

短期应付债券详细信息列示如下：

债券名称	面值 人民币千元	发行日期	年利率 %	债券期限	折价额 人民币千元	期末应付	2009年	2008年
						利息总额 人民币千元	6月30日 人民币千元	12月31日 人民币千元
中国中铁股份有限公司短期融资券	1,700,000	2009/06/16	4	365天	—	—	1,700,000	—
中铁二局集团有限公司短期融资券	806,370	2009/03/16	4	365天	—	—	806,370	—
中铁四局集团有限公司短期融资债券	600,000	2008/02/01	3	365天	—	—	—	600,000
中铁电气化局集团有限公司短期融资券	400,000	2009/03/24	7	365天	—	—	400,000	—
合计	3,506,370				—	—	2,906,370	600,000

31. 应付票据

	2009年	2008年
	6月30日 人民币千元	12月31日 人民币千元
商业承兑汇票	49,388	96,506
银行承兑汇票	5,550,567	3,433,830
合计	5,599,955	3,530,336

财务报表附注 (续)

2009年6月30日止期间

32. 应付账款

	2009年6月30日		2008年12月31日	
	人民币千元	%	人民币千元	%
1年以内	65,035,071	87	55,139,925	87
1-2年	6,412,664	9	6,403,460	10
2-3年	2,465,801	3	1,315,719	2
3年以上	408,192	1	685,967	1
合计	74,321,728	100	63,545,071	100

本集团账龄超过一年的应付账款未付的原因主要是尚未到期的应付分包商质保金。

应付账款中无应付本公司5%(含5%)以上股份的股东的款项。

应付账款中包括以下外币余额：

原币币种	2009年6月30日			2008年12月31日		
	外币千元	折算汇率	人民币千元	外币千元	折算汇率	人民币千元
美元	66,139	6.8319	451,852	36,156	6.8346	247,111
其它	41,397,457		553,878	41,397,048		289,518
合计			1,005,730			536,629

33. 预收款项

	2009年6月30日		2008年12月31日	
	人民币千元	%	人民币千元	%
1年以内	39,345,460	90	36,658,829	92
1-2年	3,275,448	7	2,661,448	6
2-3年	796,024	2	247,322	1
3年以上	108,984	1	59,998	1
合计	43,525,916	100	39,627,597	100
其中：已结算尚未完工款	10,193,928		15,509,407	

本集团账龄超过一年的预收款项未付的原因主要是工程施工项目尚未最终竣工结算。

财务报表附注 (续)

2009年6月30日止期间

33. 预收款项 (续)

其中，预收售楼款明细如下：

	2009年 6月30日 人民币千元	期末 预售比例 %	2008年 12月31日 人民币千元	预计 竣工时间
中铁·双龙湾项目	—	100	668	已竣工
西子香荷项目	555,469	45	162,481	2009年12月
中铁龙城项目二期	180	95	476	已竣工
大邑中铁·龙郡项目	70,799	75	45,705	2010年07月
瑞锦名城项目	288,967	85	196,238	2009年07月
兴隆·枫丹白鹭城市花园三期	59,259	20	18,326	2010年12月
兴隆花园项目二期	1,292	91	1,296	已竣工
兴隆珠江湾畔项目二期	294,429	71	170,422	2015年12月
兴隆花园项目一期	2,360	98	2,961	已竣工
上河新城	—	100	355	已竣工
中铁瑞城蜀郡项目	336,969	55	221,049	2009年12月
中铁瑞城龙郡项目	42,946	53	18,645	2010年12月
石横新城	—	100	829	已竣工
和睦人家项目三期	364	100	364	已竣工
兴旺和睦人家	4,926	100	17,428	已竣工
锦隆时代项目	—	100	140,573	已竣工
中铁瑞城新界项目	283,059	93	140,172	2009年10月
肥东新城项目	182,197	75	125,237	2012年12月
阳光国际城项目	4,992	100	180	已竣工
洞山九龙湾住宅小区	99,848	98	76,929	2009年07月
兰州项目	—	100	2,230	已竣工
中景盛世长安	300,321	90	58,877	2010年01月
白城新华小区住宅楼项目	6,131	7	5,355	2009年07月
东海春城国际公寓	21,779	100	39,747	2012年12月
花样年华项目	3,368	100	3,022	已竣工
金桥港湾花园二期	112,307	50	167,013	已竣工
金桥太子湖一号	92,862	5	27,844	2010年02月
金桥凤凰华庭	478	98	958	已竣工
武锅项目	386,387	70	89,300	2015年12月
诺德假日花园二期	233,372	60	43,645	已竣工
西客站南广场地下车库及商业	30	100	80	已竣工
好望角国际公寓	5,627	95	3,539	已竣工
西岸国际花园项目	140,448	50	75,152	2011年12月
其它项目	16,949		16,949	
合计	3,548,115		1,874,045	

预收款项中无预收本公司5%(含5%)以上股份的股东的款项。

财务报表附注 (续)

2009年6月30日止期间

34. 应付职工薪酬

	2009年 1月1日 人民币千元	本期增加 人民币千元	本期减少 人民币千元	2009年 6月30日 人民币千元
工资、奖金、津贴和补贴	865,156	6,310,304	(6,548,092)	627,368
社会保险费	436,415	1,392,461	(1,373,713)	455,163
其中： 医疗保险费	98,530	302,867	(293,144)	108,253
基本养老保险费	212,506	931,374	(940,813)	203,067
失业保险费	44,547	67,009	(62,844)	48,712
工伤保险费	14,348	35,810	(32,687)	17,471
生育保险费	3,711	13,441	(12,461)	4,691
住房公积金	231,549	383,627	(387,824)	227,352
工会经费和职工教育经费	249,109	166,038	(151,163)	263,984
其它	160,138	425,088	(428,159)	157,067
合计	1,942,367	8,677,518	(8,888,951)	1,730,934

35. 应交税费

	2009年 6月30日 人民币千元	2008年 12月31日 人民币千元
所得税	565,060	837,289
增值税	43,073	63,922
营业税	3,545,583	2,969,662
其它税金	415,760	422,880
教育费附加	131,089	112,032
其它应缴费	6,953	6,753
合计	4,707,518	4,412,538

财务报表附注 (续)

2009年6月30日止期间

36. 应付股利

	2009年 6月30日 人民币千元	2008年 12月31日 人民币千元
工会(职工)持股会	46,374	47,111
其它股东	135,328	118,013
合计	181,702	165,124

37. 其它应付款

	2009年6月30日		2008年12月31日	
	人民币千元	%	人民币千元	%
1年以内	13,167,106	76	10,451,592	73
1-2年	3,045,469	17	2,852,795	20
2-3年	808,059	5	517,138	4
3年以上	399,293	2	488,353	3
合计	17,419,927	100	14,309,878	100

本集团账龄超过一年的其它应付款未付的原因主要是押金或保证金尚未到期。

	2009年 6月30日 人民币千元	2008年 12月31日 人民币千元
应付代垫款	3,875,532	2,893,228
保证金	3,009,275	2,378,477
押金	1,060,570	1,123,961
应付股票发行费用	16,088	37,158
其它	9,458,462	7,877,054
合计	17,419,927	14,309,878

其它应付款中应付持有本公司5%(含5%)以上股份的股东的款项见附注69(3)(c)。

财务报表附注 (续)

2009年6月30日止期间

37. 其它应付款 (续)

其它应付款中包括以下外币余额：

原币币种	2009年6月30日			2008年12月31日		
	外币千元	折算汇率	人民币千元	外币千元	折算汇率	人民币千元
美元	58,518	6.8319	399,788	31,267	6.8346	213,694
港币	—	—	—	66,237	0.8819	58,414
欧元	173	9.6408	1,670	—	—	—
其它	23,257,320		581,507	37,831,063		701,704
合计			982,965			973,812

38. 预计负债

	2009年			2009年
	1月1日 人民币千元	本期增加 人民币千元	本期减少 人民币千元	6月30日 人民币千元
对外担保义务	37,540	—	(1,168)	36,372
未决诉讼	131	—	—	131
产品质量保证	240	—	(240)	—
高速公路修复义务	47,428	568	—	47,996
合计	85,339	568	(1,408)	84,499
减：一年内到期的预计负债	2,708	—	(1,408)	1,300
一年后到期的预计负债	82,631	568	—	83,199

39. 一年内到期的非流动负债

	2009年	2008年
	6月30日 人民币千元	12月31日 人民币千元
一年内到期的长期借款(附注40)	2,729,789	3,472,304
一年内到期的长期应付款(附注41)	1,114,092	1,228,260
合计	3,843,881	4,700,564

财务报表附注 (续)

2009年6月30日止期间

40. 长期借款

	2009年6月30日			2008年12月31日		
	外币千元	折算汇率	人民币千元	外币千元	折算汇率	人民币千元
信用借款						
人民币	5,574,543	1.0000	5,574,543	4,334,686	1.0000	4,334,686
美元	31,300	6.8319	213,838	31,600	6.8346	215,973
欧元	5,079	9.6408	48,966	12,179	9.6590	117,640
其它	—	—	—	1,357,506	—	19,926
抵押借款						
人民币	2,693,827	1.0000	2,693,827	1,782,886	1.0000	1,782,886
质押借款						
人民币	7,342,105	1.0000	7,342,105	7,282,800	1.0000	7,282,800
保证借款						
人民币	6,830,112	1.0000	6,830,112	5,646,980	1.0000	5,646,980
美元	71,787	6.8319	490,442	73,625	6.8346	503,197
欧元	21,952	9.6408	211,631	41,126	9.6590	397,236
合计			23,405,464			20,301,324
减：一年内到期的长期借款						
其中：信用借款			1,470,950			1,361,211
抵押借款			715,723			927,874
质押借款			15,670			—
保证借款			527,446			1,183,219
			2,729,789			3,472,304
一年后到期的长期借款			20,675,675			16,829,020

上述借款年利率为从4.86%至7.47%。

于2009年6月30日质押借款中包括以广西全兴高速公路、广西岑兴高速公路、菏泽德商高速公路、岑梧高速公路特许经营权质押的银行借款人民币7,342,105千元。抵押资产类别以及金额参见附注15、附注20及附注23。

财务报表附注 (续)

2009年6月30日止期间

41. 长期应付款

	2009年 6月30日 人民币千元	2008年 12月31日 人民币千元
应付职工退休福利费	7,808,203	8,370,839
维修基金	120,187	114,330
职工集资建房款	17,040	19,401
财政扶持款	29,406	29,406
应付融资租赁款	651,762	486,022
其它	326,325	77,690
合计	8,952,923	9,097,688
减：一年内到期长期应付款	1,114,092	1,228,260
一年后到期长期应付款	7,838,831	7,869,428

其中，应付融资租赁款如下：

	最低租赁付款额		最低租赁付款额现值	
	2009年 6月30日 人民币千元	2008年 12月31日 人民币千元	2009年 6月30日 人民币千元	2008年 12月31日 人民币千元
资产负债表日后第1年	279,231	225,648	258,123	219,942
资产负债表日后第2年	242,132	201,957	213,099	181,896
资产负债表日后第3年	179,371	107,104	89,006	84,184
资产负债表日后第3-5年	169,123	—	60,366	—
资产负债表日后5年以后	101,262	—	31,168	—
最低租赁付款额合计	971,119	534,709	651,762	486,022
未来融资费用	(319,357)	(48,687)	—	—
最低租赁付款额现值	651,762	486,022	651,762	486,022
其中：1年以内到期的应付融资租赁款			258,123	219,942
1年以后到期的应付融资租赁款			393,639	266,080

财务报表附注 (续)

2009年6月30日止期间

42. 递延收益

	2009年 1月1日 人民币千元	本期增加 人民币千元	本期结转 人民币千元	2009年 6月30日 人民币千元
国家拨入有专门用途的拨款				
各项科研经费	32,735	19,896	(4,057)	48,574
其它	5,081	—	(87)	4,994
其它来源款项				
搬迁补偿	118,942	—	—	118,942
未实现售后租回损失	(19,080)	3,100	—	(15,980)
合计	137,678	22,996	(4,144)	156,530

43. 委托存款

委托存款核算本公司所属中铁信托有限责任公司之吸收外部存款。

44. 其它非流动负债

	2009年 6月30日 人民币千元	2008年 12月31日 人民币千元
让渡资产使用权预收款	117,200	119,600
其它	5,128	3,527
合计	122,328	123,127
减：一年内到期非流动负债	—	—
一年后到期非流动负债	122,328	123,127

财务报表附注 (续)

2009年6月30日止期间

45. 股本

公司股份变动情况如下：

	2009年 1月1日 (千股)	本期增减 (千股)	2009年 6月30日 (千股)
一、有限售条件的流通股份			
1. 国家持有股份	12,417,510	—	12,417,510
2. 有限售条件的网下配售股	—	—	—
3. 境外上市外资股(H股)	—	—	—
有限售条件的流通股份合计	12,417,510	—	12,417,510
二、无限售条件的流通股份			
1. 人民币普通股	4,675,000	—	4,675,000
2. 境外上市外资股(H股)	4,207,390	—	4,207,390
无限售条件的流通股份合计	8,882,390	—	8,882,390
三、股份总数	21,299,900	—	21,299,900

	2008年 1月1日 (千股)	本期增减 (千股)	2008年 6月30日 (千股)
一、有限售条件的流通股份			
1. 国家持有股份	12,417,510	—	12,417,510
2. 有限售条件的网下配售股	1,402,550	(1,402,550)	—
3. 境外上市外资股(H股)	550,172	—	550,172
有限售条件的流通股份合计	14,370,232	(1,402,550)	12,967,682
二、无限售条件的流通股份			
1. 人民币普通股	3,272,450	1,402,550	4,675,000
2. 境外上市外资股(H股)	3,657,218	—	3,657,218
无限售条件的流通股份合计	6,929,668	1,402,550	8,332,218
三、股份总数	21,299,900	—	21,299,900

财务报表附注 (续)

2009年6月30日止期间

46. 资本公积

	2009年 1月1日 人民币千元	本期增加数 人民币千元	本期减少数 人民币千元	2009年 6月30日 人民币千元
股本溢价	30,063,347	—	—	30,063,347
其中：投资者投入的资本	30,063,347	—	—	30,063,347
其它资本公积	558,992	273,337	(424)	831,905
其中：被投资单位除净损益外所有者 权益/股东权益其它变动	1,200	—	—	1,200
可供出售金融资产公允价值 变动产生的利得或损失	101,041	272,487	—	373,528
增持子公司股权比例	(110,076)	—	(424)	(110,500)
子公司定向增发	94,305	—	—	94,305
向子公司非等比例出资	9,260	—	—	9,260
重组产生的可抵税资产评估 增值产生的递延税资产	32,294	—	—	32,294
原投资应享有的净资产公允 价值增加额	192,746	—	—	192,746
子公司少数股东享有同一控制 下企业合并对净资产的影响	5,717	—	—	5,717
处置子公司部分股权	237,205	—	—	237,205
其它	(4,700)	850	—	(3,850)
合计	30,622,339	273,337	(424)	30,895,252

	2008年 1月1日 人民币千元	本期增加数 人民币千元	本期减少数 人民币千元	2008年 6月30日 人民币千元
股本溢价	30,063,347	—	—	30,063,347
其中：投资者投入的资本	30,063,347	—	—	30,063,347
其它资本公积	920,197	—	(684,345)	235,852
其中：被投资单位除净损益外所有者 权益/股东权益其它变动	395	—	—	395
可供出售金融资产公允价值 变动产生的利得或损失	885,297	—	(684,345)	200,952
增持子公司股权比例	(92,094)	—	—	(92,094)
子公司定向增发	94,305	—	—	94,305
重组产生的可抵税资产评估 增值产生的递延税资产	32,294	—	—	32,294
合计	30,983,544	—	(684,345)	30,299,199

财务报表附注 (续)

2009年6月30日止期间

47. 盈余公积

	法定盈余 公积金 人民币千元	任意盈余 公积金 人民币千元	合计 人民币千元
2009年1月1日	630,365	41,931	672,296
本期计提	—	—	—
本期减少	—	—	—
2009年6月30日	630,365	41,931	672,296

法定公积金可用于弥补公司的亏损，扩大公司生产经营或转增公司资本。

48. 未分配利润

	2009年1-6月 人民币千元	2008年1-6月 人民币千元
期初未分配利润	3,521,685	2,816,838
加：本期净利润 (1)	3,087,282	1,919,287
减：提取盈余公积	—	—
减：计提一般风险准备金 (2)	7,578	6,304
可供股东分配的利润	6,601,389	4,729,821
期末未分配利润 (1)	6,601,389	4,729,821

(1) 本期净利润及期末未分配利润

根据财政部颁布的《企业公司制改建有关国有资本管理与财务处理的暂行规定》及本公司2007年度第一次临时股东大会通过的决议，本公司将须按本公司设立的资产评估基准日（2006年12月31日）至本公司设立日（2007年9月12日）的合并净利润向中铁工派发特别股息。本公司董事会确定的特别股息金额为人民币2,404,896千元，根据相关法律规定，该特别股息将待本公司有足额留存收益时宣告派发。

(2) 提取一般风险准备金

一般风险准备金系本公司所属中铁信托有限责任公司下属宝盈基金管理有限公司根据证监基金字[2006]154号《关于基金管理公司提取风险准备金有关问题的通知》及中国证监会基金部通知[2007]39号《关于基金管理公司提高风险准备金有关问题的通知》规定计提的共同基金管理人风险准备金。

财务报表附注 (续)

2009年6月30日止期间

48. 未分配利润 (续)

(2) 提取一般风险准备金 (续)

自证监基金字[2006]154号发文至2006年12月31日止，一般风险准备金每月按共同基金管理费收入中的5%计算。根据中国证监会基金部通知[2007]39号的要求，2007年度后宝盈基金管理有限公司一般风险准备金计提比例变更为基金管理费收入10%。风险准备金按利润分配处理，余额达到基金资产净值的1%时，可不再提取。

一般风险准备金用于赔偿因基金管理公司违法违规、违反基金合同、技术故障、操作错误等给基金财产或者基金份额持有人造成的损失，以及证监会规定的其它用途。

49. 少数股东权益

本集团子公司的少数股东权益如下：

	2009年 6月30日 人民币千元	2008年 12月31日 人民币千元
中国海外工程有限责任公司及其下属公司	17,104	18,394
中铁二局集团有限公司及其下属公司	2,278,253	2,148,562
中铁四局集团有限公司及其下属公司	—	132
中铁五局(集团)有限公司及其下属公司	20,863	21,023
中铁六局集团有限公司及其下属公司	—	16,730
中铁八局集团有限公司及其下属公司	127,524	128,378
中铁九局集团有限公司及其下属公司	13,340	13,570
中铁十局集团有限公司及其下属公司	25,511	28,550
中铁大桥局集团有限公司及其下属公司	224,291	225,475
中铁建工集团有限公司及其下属公司	73,134	81,255
中铁隧道集团有限公司及其下属公司	6,168	8,294
中铁大桥勘测设计院有限公司及其下属公司	650	650
中铁西南科学研究院有限公司及其下属公司	247	247
中铁山桥集团有限公司及其下属公司	1,086	1,347
中铁宝桥集团有限公司及其下属公司	3,028	5,870
广西岑兴高速公路发展有限有限公司	792,485	800,575
广西全兴高速公路发展有限有限公司	417,288	418,887
中铁信托有限责任公司及其下属公司	156,621	167,777
中铁置业集团有限公司及其下属公司	171,347	180,211
中铁西南投资管理有限公司及其下属公司	564	3,767
中铁国际经济合作有限公司及其下属公司	267	—
中铁资源有限公司及其下属公司	658,341	659,120
合计	4,988,112	4,928,814

财务报表附注 (续)

2009年6月30日止期间

50. 营业收入和营业成本

营业收入的组成项目如下：

	2009年1-6月 人民币千元	2008年1-6月 人民币千元
主营业务收入	146,698,485	95,879,740
其它业务收入	1,221,780	1,058,134
合计	147,920,265	96,937,874
前五名客户销售收入总额	69,522,524	49,979,211
占全部销售收入的比例	47%	52%

营业成本的组成项目如下：

	2009年1-6月 人民币千元	2008年1-6月 人民币千元
主营业务成本	133,027,053	85,499,332
其它业务支出	1,067,772	825,930
合计	134,094,825	86,325,262

本集团的主营业务收入和主营业务成本主要分类列示如下：

	2009年1-6月 人民币千元	2008年1-6月 人民币千元
主营业务收入		
基建建设	131,382,810	82,391,930
勘查、设计及咨询服务	3,162,760	1,981,819
工程设备和零部件制造	4,654,621	3,255,989
房地产开发	1,670,863	1,587,435
其它	5,827,431	6,662,567
主营业务收入合计	146,698,485	95,879,740

财务报表附注 (续)

2009年6月30日止期间

50. 营业收入和营业成本 (续)

	2009年1-6月 人民币千元	2008年1-6月 人民币千元
主营业务成本		
基建建设	120,465,220	75,087,960
勘查、设计及咨询服务	2,304,299	1,267,564
工程设备和零部件制造	4,023,061	2,759,768
房地产开发	1,163,454	851,835
其它	5,071,019	5,532,205
主营业务成本合计	133,027,053	85,499,332

51. 营业税金及附加

	2009年1-6月 人民币千元	2008年1-6月 人民币千元
营业税	4,123,628	2,524,451
城市维护建设税	231,041	143,101
教育费附加	147,296	87,948
其它	66,140	56,380
合计	4,568,105	2,811,880

52. 财务费用

	2009年1-6月 人民币千元	2008年1-6月 人民币千元
利息支出	1,485,108	1,100,133
减：已资本化的利息费用	440,661	311,294
减：利息收入	419,224	540,046
汇兑损失(收益)	(659,843)	670,356
其它	133,081	98,086
	98,461	1,017,235

财务报表附注 (续)

2009年6月30日止期间

53. 资产减值损失

	2009年1-6月 人民币千元	2008年1-6月 人民币千元
坏账准备	93,897	22,167
存货跌价损失	96,199	147,281
贷款及应收款项	138	(8,010)
长期股权投资减值损失	117	—
固定资产减值损失	1,285	18
无形资产减值损失	—	7
合计	191,636	161,463

54. 公允价值变动收益

	2009年1-6月 人民币千元	2008年1-6月 人民币千元
交易性金融资产	44,539	(25,046)
衍生金融工具	—	(7,829)
合计	44,539	(32,875)

55. 投资收益

	2009年1-6月 人民币千元	2008年1-6月 人民币千元
长期股权投资收益	31,010	76,430
其中：按成本法核算的被投资单位宣告分派利润	8,024	67,196
按权益法确认投资收益	21,406	5,770
处置长期股权投资收益	1,580	3,464
贷款及应收款项投资收益	83,964	113,809
处置贷款及应收款项投资收益	6,259	—
可供出售金融资产利息收入	3,681	2,501
交易性金融资产股利收入	1,535	—
可供出售金融资产股利收入	1,448	—
处置交易性金融资产收益	23,409	38,708
处置可供出售金融资产收益(损失)	(173)	24,731
结构性存款利息收入	—	365,775
合计	151,133	621,954

本集团的投资收益汇回不存在重大限制。

财务报表附注 (续)

2009年6月30日止期间

56. 营业外收入

	2009年1-6月 人民币千元	2008年1-6月 人民币千元
处置固定资产利得	19,238	21,577
出售无形资产利得	114	132
处置其它长期资产利得	16,408	—
处罚收入	3,890	2,766
违约赔偿收入	22,874	34,142
补贴收入	22,696	25,927
政府拆迁补偿收入净额	43,441	70,745
债务豁免	6,391	17,750
债务重组利得	2,689	—
其它	16,553	96,209
	154,294	269,248

57. 营业外支出

	2009年1-6月 人民币千元	2008年1-6月 人民币千元
处置固定资产净损失	18,224	15,444
处置无形资产净损失	85	—
罚没支出	9,163	8,196
捐赠支出	1,865	10,736
其它	27,600	18,292
	56,937	52,668

58. 所得税

	2009年1-6月 人民币千元	2008年1-6月 人民币千元
本期所得税费用	579,077	518,621
递延所得税费用	253,787	112,163
合计	832,864	630,784

财务报表附注 (续)

2009年6月30日止期间

58. 所得税 (续)

所得税费用与会计利润的调节表如下：

	2009年1-6月 人民币千元	2008年1-6月 人民币千元
会计利润	4,055,175	2,838,446
按25%的税率计算的所得税费用	1,013,794	709,612
不可抵扣费用之纳税影响	32,992	39,891
非应税收入之纳税影响	(92,130)	(7,015)
并无确认递延税资产的税项亏损之纳税影响	20,977	32,935
并无确认递延税资产的暂时性差异之纳税影响	61,907	448
集团内子公司税率不一致产生的所得税影响	(225,306)	(112,347)
利用以前年度未确认可抵扣亏损和可抵扣暂时性差异之纳税影响	(19,526)	(3,164)
其它	40,156	(29,576)
所得税费用	832,864	630,784

59. 政府补助

	2009年1-6月 人民币千元	2008年1-6月 人民币千元
收到的与资产相关的政府补助	20	10,671
收到的与收益相关的政府补助	25,151	21,309
计入当期损益的政府补助	(22,696)	(25,927)
计入递延收益的政府补助	2,475	6,053

60. 每股收益

基本每股收益

基本每股收益以归属于母公司普通股股东的合并净利润除以母公司发行在外普通股的加权平均数计算：

	2009年1-6月 人民币千元	2008年1-6月 人民币千元
归属于普通股股东的当年净利润	3,087,282	1,919,287
发行在外普通股的加权平均数	21,299,900	21,299,900
基本每股收益(人民币元)	0.14	0.09

本公司并无具有稀释性的潜在普通股，因此无稀释每股收益。

财务报表附注 (续)

2009年6月30日止期间

61. 借款费用

资产	本期资本化的 借款费用金额 人民币千元	资本化率 %
在建工程	19,214	3.32-7.39
无形资产	117,890	4.04-5.31
存货	303,557	5.31-7.46
本年资本化借款费用小计	440,661	
计入本年损益的借款费用	1,044,447	
本年借款费用合计	1,485,108	

62. 扣除非经常性损益后归属于母公司股东的净利润

	2009年1-6月 人民币千元	2008年1-6月 人民币千元
净利润	3,087,282	1,919,287
加/ (减)：非经常性损益项目		
— 非流动资产处置收益	(17,451)	(6,265)
— 记入当期的政府补助	(22,696)	(25,927)
— 贷款及应收款项投资收益	(83,964)	(113,809)
— 处置长期股权投资收益	(1,580)	(3,464)
— 处置贷款及应收款项收益	(6,259)	—
— 除同公司正常经营业务相关的有效套期保值业务外，持有交易性金融资产、交易性金融负债产生的公允价值变动损益，以及处置交易性金融资产、交易性金融负债和可供出售金融资产取得的投资收益	(29,900)	(431,715)
— 同一控制下企业合并产生的子公司期初至本期末的当期净损益	—	(26,653)
— 债务重组利得	(2,689)	—
— 除上述各项之外的其它营业外收支净额	(54,521)	(184,388)
非经常性损益的所得税影响数	(219,060)	(792,221)
归属少数股东非经常性损益的影响数	44,143	166,876
非经常性损益影响净额	10,673	19,551
非经常性损益影响净额	(164,244)	(605,794)
扣除非经常性损益后的净利润	2,923,038	1,313,493

财务报表附注 (续)

2009年6月30日止期间

63. 现金流量表补充资料

合并现金流量表

	2009年1-6月 人民币千元	2008年1-6月 人民币千元
将净利润调节为经营活动现金流量		
净利润	3,222,311	2,207,631
加：资产减值准备	191,636	161,463
固定资产折旧	1,979,806	1,688,665
无形资产摊销	149,563	75,603
投资性房地产折旧	18,054	10,562
长期待摊费用的摊销	3,744	5,647
处置固定资产、无形资产和其它长期资产的收益	(17,451)	(6,265)
财务费用	(34,620)	919,149
公允价值变动损失(收益)	(44,539)	32,875
投资损失(收益)	(151,133)	(621,954)
递延所得税资产及负债减少(增加)	253,787	(160,609)
存货的增加	(5,364,027)	(16,856,698)
经营性应收项目的增加	(13,847,052)	(2,466,057)
经营性应付项目的增加	18,970,293	11,482,486
经营活动产生的现金流量净额	5,330,372	(3,527,502)

64. 收到的其它与经营活动有关的现金

	2009年1-6月 人民币千元	2008年1-6月 人民币千元
押金	478,988	325,390
其它收入	932,041	812,355
合计	1,411,029	1,137,745

财务报表附注 (续)

2009年6月30日止期间

65. 支付的其它与经营活动有关的现金

	2009年1-6月 人民币千元	2008年1-6月 人民币千元
运费及相关费用	661,504	579,684
租金	570,471	494,286
维修费	829,507	746,017
差旅费	1,329,547	1,370,480
研发费	243,191	200,516
保险费	118,517	83,463
其它支出	1,696,621	2,498,214
合计	5,449,358	5,972,660

66. 现金及现金等价物分析

	2009年 6月30日 人民币千元	2008年 12月31日 人民币千元
现金		
其中：库存现金	711,939	320,410
可随时用于支付的银行存款	50,938,948	46,525,985
现金及现金等价物余额	51,650,887	46,846,395
母公司和集团内子公司受限制的现金和现金等价物	2,808,206	2,529,851

67. 处置子公司

于2009年上半年，本集团处置了以下子公司：

- (1) 本集团于2009年1月9日将持有山东中铁城镇建设有限公司100%的股权转让给山东明瑞房地产开发公司。
- (2) 本集团于2009年4月30日将持有北京丰怀轨枕有限公司(以下简称「丰怀轨枕」)26%股权转让给北京铁北方投资管理公司。股权转让完成后，本集团仍持有丰怀轨枕24.74%的股权，对其存在重大影响，作为联营企业按权益法核算。

财务报表附注 (续)

2009年6月30日止期间

67. 处置子公司 (续)

已出售之子公司于出售日和2008年12月31日的财务状况以及2009年1月1日至出售日止期间经营成果如下表所示：

	出售日 人民币千元	2008年 12月31日 人民币千元
流动资产	251,273	259,407
非流动资产	13,147	13,066
流动负债	52,041	63,597
少数股东权益	16,564	15,030
处置净资产	195,815	193,846
处置收益(损失)	(10,470)	

	2009年1月1日 至出售日止期间 人民币千元
营业收入	32,664
营业成本及费用	30,708
利润总额	1,956
净利润	1,719
经营活动现金净流量	(145)
投资活动现金净流量	(383)
筹资活动现金净流量	995
现金及现金等价物净增加额	467

	金额 人民币千元
处置子公司已收到的现金及现金等价物	177,232
减：子公司持有的现金及现金等价物	165,351
处置子公司所收到的现金及现金等价物	11,881

财务报表附注 (续)

2009年6月30日止期间

68. 分部报告

本集团管理层依据内部组织结构、管理要求和内部报告制度确定经营分部，并以业务类型为基础确定以下报告分部：基建建设、勘察设计与咨询服务、工程设备和零部件制造、房地产开发及其它业务。

基建建设业务主要产品包括铁路、公路、桥梁、隧道、城市轨道交通(包括地铁和轻轨)、房屋建筑、水利水电、港口、码头、机场和其它市政工程的建设；勘察设计与咨询服务业务主要包括就基建建设项目提供勘察、设计、咨询、研发、可行性研究和监理服务；工程设备和零部件制造业务主要包括道岔、桥梁钢结构和其它铁路相关设备和器材以及工程机械的设计、研发、制造和销售；房地产开发业务主要包括住房和商用房的开发、销售和管理；其它业务包括矿产资源开发，物资贸易和其它配套业务。

	基建建设 人民币千元	勘察设计与 咨询服务 人民币千元	工程设备和 零部件制造 人民币千元	房地产开发 人民币千元	其它 人民币千元	分部间 相互抵销 人民币千元	合计 人民币千元
2009年1-6月期间							
对外营业收入	131,382,810	3,162,760	4,654,621	1,670,863	5,827,431	—	146,698,485
分部间收入	874,119	26,488	462,175	221	926,596	(2,289,599)	—
其它业务收入	753,069	7,594	130,833	16,777	327,803	(14,296)	1,221,780
营业收入合计	133,009,998	3,196,842	5,247,629	1,687,861	7,081,830	(2,303,895)	147,920,265
营业费用	130,072,619	2,873,721	4,955,968	1,424,232	7,032,308	(2,302,931)	144,055,917
营业利润	2,937,379	323,121	291,661	263,629	49,522	(964)	3,864,348
未分摊部分							
财务费用							(57,663)
对合营企业投资收益	(2,122)		5,600	(397)	(5,456)		(2,375)
对联营企业投资收益	11,726	10,814	4,126	1,570	(4,455)		23,781
其它投资收益							129,727
营业外收入							154,294
营业外支出							(56,937)
利润总额合计							4,055,175
所得税费用							(832,864)
净利润							3,222,311
分部资产	199,224,916	6,748,439	12,280,463	30,011,115	35,346,784	(8,309,257)	275,302,460
对合营企业投资	352,653	—	133,084	53,008	202,869	—	741,614
对联营企业投资	3,018,584	138,128	40,520	411,576	70,104	—	3,678,912
未分摊资产							2,272,672
资产总额							281,995,658
分部负债	171,663,303	5,114,409	8,620,361	21,490,828	21,202,125	(11,059,749)	217,031,277
未分摊负债							453,135
负债总额							217,484,412
补充信息							
— 折旧和摊销费用	1,881,688	64,505	87,751	11,943	101,536	—	2,147,423
— 资产减值损失	181,118	1,929	6,911	(886)	2,564	—	191,636
— 资本性支出	4,508,654	116,038	79,893	63,444	1,974,186	—	6,742,215
— 其中：							
在建工程支出	859,033	21,912	29,677	—	6,195	—	916,817
购置固定资产支出	3,604,310	91,683	50,216	63,316	242,565	—	4,052,090
购置无形资产支出	45,311	2,443	—	128	1,725,426	—	1,773,308

财务报表附注 (续)

2009年6月30日止期间

68. 分部报告 (续)

	基建建设 人民币千元	勘查设计与 咨询服务 人民币千元	工程设备和 零部件制造 人民币千元	房地产开发 人民币千元	其它 人民币千元	分部间相互 抵销 人民币千元	合计 人民币千元
2008年1-6月期间							
对外营业收入	82,391,930	1,981,819	3,255,989	1,587,435	6,662,567	—	95,879,740
分部间收入	5,106,829	4,790	350,685	—	137,440	(5,599,744)	—
其它业务收入	406,324	14,269	38,557	18,241	589,468	(8,725)	1,058,134
营业收入合计	87,905,083	2,000,878	3,645,231	1,605,676	7,389,475	(5,608,469)	96,937,874
营业费用	85,732,751	1,761,685	3,482,190	1,126,769	7,262,792	(5,553,980)	93,812,207
营业利润	2,172,332	239,193	163,041	478,907	126,683	(54,489)	3,125,667
未分摊部分							
财务费用							(1,125,766)
对合营企业投资收益	(12,490)	18	4,475	733	1,510		(5,754)
对联营企业投资收益	42	10,730	2,989	(712)	(1,525)		11,524
其它投资收益							616,184
营业外收入							269,248
营业外支出							(52,688)
利润总额合计							2,838,415
所得税费用							630,784
净利润							2,207,631
分部资产	207,715,761	4,721,338	9,259,008	26,247,519	27,379,588	(45,884,823)	229,438,391
对合营企业投资	116,973	—	85,185	236,319	200,260		638,737
对联营企业投资	3,157,812	614	37,206	261,263	66,417		3,523,312
未分摊资产							1,770,649
资产总额							235,371,089
分部负债	136,491,450	2,998,084	6,276,835	19,226,520	32,294,138	(23,912,170)	173,374,857
未分摊负债							135,106
负债总额							173,509,963
补充信息							
— 折旧和摊销费用	1,369,747	54,665	100,487	22,571	227,360	—	1,774,830
— 资产减值损失	176,848	1,056	(13,752)	3,099	(5,788)	—	161,463
— 资本性支出	4,950,682	52,225	137,997	12,030	747,513	(14,446)	5,886,001
— 其中：							
在建工程支出	3,086,059	9,221	95,419	—	527,425	(14,446)	3,703,678
购置固定资产支出	1,814,600	40,911	42,578	11,257	124,751	—	2,034,097
购置无形资产支出	50,023	2,093	—	773	95,337	—	148,226

分部会计政策与合并财务报表会计政策一致。

分部间转移交易以实际交易价格为基础计量。分部收入和分部费用按各分部的实际收入和费用确定。

财务报表附注 (续)

2009年6月30日止期间

69. 关联方关系及其交易

(1) 除附注8所述的子公司外，存在控制关系的关联方有

关联方名称	组织机构代码	注册地点	业务性质	注册资本 人民币千元	持股比例 %
中国铁路工程总公司	10201654-8	北京	工程施工	10,814,925	58.30

中铁工系本集团的最终控制方。

(2) 与本集团发生交易但不存在控制关系的其它关联方如下

关联方名称	组织机构代码	关联方关系
中铁宏达资产管理中心	71093478-0	集团非上市范围内公司
中铁港航工程局有限公司	190383398	集团非上市范围内公司
知铁机械工程有限公司	10217318-0	控股股东的联营公司
保华中铁联营一垃圾处理项目	不适用	合营公司
重庆渝邻高速公路有限公司	70936923-5	合营公司
绿砂矿业有限责任公司	不适用	合营公司
MKM矿业有限责任公司	不适用	合营公司
新铁德奥道岔有限公司	66222715-9	合营公司
刚果公路管理公司	不适用	合营公司
刚果国际矿业公司	不适用	合营公司
成都华信大足房地产开发有限公司	72031220-5	联营公司
上海铁润建设工程有限公司	74762466-3	联营公司
成都市龙泉驿区土地整理有限公司	74031987-7	联营公司
陕西北辰房地产开发有限公司	77003649-9	联营公司
成都中铁二局永经堂印务有限公司	76863066-7	联营公司
云南富砚高速公路有限公司	76389594-9	联营公司
铁道第三勘察设计院集团有限公司	10306281-0	联营公司
临策铁路有限责任公司	78708746-0	联营公司
重庆垫忠高速公路有限公司	76590530-3	联营公司
江苏中泰钢结构有限责任公司	71408537-6	联营公司
贵阳兴隆长青藤房地产开发有限公司	79526600-4	联营公司
四川创宇投资有限公司	66531414-8	联营公司
成都元通铁路工程有限公司	74970281-3	联营公司
贵阳白云铁五建房地产开发有限公司	78017983-X	联营公司
华刚矿业股份有限公司	不适用	联营公司
云南龙润置业集团有限公司	662622087	联营公司
天津滨海旅游度假开发有限公司	103650049	联营公司
苏州浒新置业有限公司	77641165-9	联营公司
葫芦岛滨海新区投资有限公司	742779033	联营公司
上海中铁山桥铁路器材制造有限公司	66608467-1	联营公司
南昌铁路天集房地产有限责任公司青云明珠开发部	不适用	联营公司
重庆润展房地产开发有限公司	78155901-7	联营公司
贵阳兴隆浴业有限公司	75539206-5	联营公司
上海市北工业园区(集团)有限公司	13469964-6	子公司的少数股东
北京市丰台区综合投资公司	10217419-1	子公司的少数股东
北京澍和投资管理有限公司	74041894-7	子公司的少数股东
湖南奇凡胜置业有限公司	77445380-4	子公司的少数股东
广西壮族自治区交通基建管理局	49850130-3	子公司的少数股东
BWG Gesellschaft mbH & Co KG	不适用	子公司的少数股东
青岛中金实业股份有限公司	72403850-6	子公司的少数股东
赤峰拓宇矿业投资有限公司	67437622-3	子公司的少数股东
杨国良	不适用	子公司的少数股东
珠海市普华置业有限公司	79627890-4	子公司的少数股东
福建中通投资有限公司	79838187-6	子公司的少数股东
刚果国家矿业公司	不适用	合营公司股东

财务报表附注 (续)

2009年6月30日止期间

69. 关联方关系及其交易 (续)

(3) 本集团与上述关联方在本期发生了如下重大关联交易

(a) 销售及采购

本集团向关联方销售及采购货物有关明细资料如下：

	2009年1-6月 人民币千元	2008年1-6月 人民币千元
销售		
临策铁路有限责任公司	51,976	109,567
成都华信大足房地产开发有限公司	33,620	—
新铁德奥道岔有限公司	596	792
上海中铁山桥铁路器材制造有限公司	244	—
成都龙泉驿区土地整理有限公司	46	—
云南富砚高速公路有限公司	—	179,805
重庆垫忠高速公路有限公司	—	30,904
	86,482	321,068
采购		
铁道第三勘察设计院集团有限公司	50,613	—
江苏中泰钢结构有限责任公司	1,523	—
BWG Gesellschaft mbH & Co KG	—	4,062
	52,136	4,062
接受综合服务		
中铁宏达资产管理中心	35,553	44,706
支付房屋租金		
中铁宏达资产管理中心	14,640	8,420
资金占用利息收入		
刚果国家矿业公司	—	4,884

财务报表附注 (续)

2009年6月30日止期间

69. 关联方关系及其交易 (续)

(3) 本集团与上述关联方在本期发生了如下重大关联交易 (续)

(b) 提供担保

	2009年 6月30日 人民币千元	2008年 12月31日 人民币千元
云南富砚高速公路有限公司	5,296,000	5,296,000
临策铁路有限责任公司	783,000	341,360
葫芦岛滨海新区投资有限公司	120,000	120,000
	6,199,000	5,757,360

(c) 债权债务往来余额

科目	关联方	2009年 6月30日 人民币千元	2008年 12月31日 人民币千元
应收账款	成都华信大足房地产有限公司	233,773	112,973
	成都龙泉驿土地整理有限公司	35,132	41,306
	临策铁路有限责任公司	2,331	19,215
	新铁德奥道岔有限公司	275	—
	上海中铁山桥铁路器材制造有限公司	151	—
	云南富砚高速公路有限公司	—	258,997
	重庆垫忠高速公路有限公司	—	5,609
	刚果公路管理公司	—	114,734
		271,662	552,834
其它应收款	上海市北工业园区(集团)有限公司	491,025	—
	刚果国际矿业公司	311,183	247,333
	福建中通投资有限公司	330,000	335,500
	绿砂矿业有限责任公司	36,977	17,665
	湖南奇凡胜置业有限公司	20,085	110,611
	MKM矿业有限责任公司	15,878	15,867
	刚果公路管理公司	12,947	50,008
	成都中铁二局永经堂印务有限公司	3,600	3,600
	四川创宇投资有限公司	—	50,808
	青岛中金实业股份有限公司	—	46,805
	贵阳兴隆长青藤房地产开发有限公司	—	36,915
	重庆渝邻高速公路有限公司	—	17,500
	华刚矿业股份有限公司	—	15,462
	保华中铁联营一垃圾处理项目	—	15,053
	陕西北辰房地产开发有限公司	—	13,953
	珠海市普华置业有限公司	—	13,752
	成都元通铁路工程有限公司	—	6,708
	贵阳白云铁五建房地产开发有限公司	—	5,000
	重庆垫忠高速公路有限公司	—	796
		1,221,695	1,003,336

财务报表附注 (续)

2009年6月30日止期间

69. 关联方关系及其交易 (续)

(3) 本集团与上述关联方在本期发生了如下重大关联交易 (续)

(c) 债权债务往来余额 (续)

科目	关联方	2009年 6月30日 人民币千元	2008年 12月31日 人民币千元
贷款及应收款项	刚果国家矿业公司	256,323	256,323
	上海市北工业新区投资经营有限公司	90,000	90,000
		346,323	346,323
预付帐跨	云南龙润置业集团有限公司	118,442	118,442
应收股利	刚果公路管理公司	5,489	5,489
预收款项	天津滨海旅游度假开发有限公司	—	125,459
	刚果公路管理公司	—	34,843
	新铁德奥道岔有限公司	—	131
		—	160,433
应付账款	江苏中泰钢结构有限责任公司	13,060	14,583
	中铁宏达资产管理中心	6,048	9,053
	上海铁润建设工程有限公司	8,000	8,000
	上海市北工业园区(集团)有限公司	—	313,545
		27,108	345,181
其它应付款	中铁宏达资产管理中心	95,830	102,677
	中国铁路工程总公司	53,125	53,770
	杨国良	51,041	51,041
	青岛中金实业股份有限公司	46,805	—
	中铁港航工程局有限公司	29,400	—
	南昌铁路天集房地产有限责任公司	—	—
	青云明珠开发部	27,000	27,000
	贵阳兴隆长青藤房地产开发有限公司	19,915	—
	重庆渝邻高速公路管理有限公司	17,500	—
	陕西北辰房地产开发有限公司	14,268	—
	赤峰拓宇矿业投资有限公司	11,380	11,380
	上海铁润建设工程有限公司	8,206	8,206
	贵阳白云铁五建房地产开发有限公司	5,000	—
	重庆润展房地产开发有限公司	1,310	—
	贵阳兴隆浴业有限公司	13	—
	广西壮族自治区交通基建管理局	—	167,856
	苏州浒新置业有限公司	—	10,800
	成都市华信大足房地产开发有限公司	—	10,503
	知铁机械工程有限公司	—	7,381
成都市龙泉驿区土地整理有限公司	—	7,000	
		380,793	457,614

财务报表附注 (续)

2009年6月30日止期间

69. 关联方关系及其交易 (续)

(3) 本集团与上述关联方在本期发生了如下重大关联交易 (续)

(c) 债权债务往来余额 (续)

科目	关联方	2009年 6月30日 人民币千元	2008年 12月31日 人民币千元
长期借款	北京市丰台区综合投资公司	—	18,000
	北京澍和投资管理有限公司	—	4,500
		—	22,500
短期借款	中国铁路工程总公司	20,000	20,000

(d) 关键管理人员报酬

	2009年1-6月 人民币千元	2008年1-6月 人民币千元
关键管理人员报酬	1,511	2,369

70. 承诺事项

本集团的资本承诺情况如下：

	2009年 6月30日 人民币千元	2008年 12月31日 人民币千元
已签约但尚未于财务报表中确认		
— 购建长期资产承诺	12,593,106	9,828,756
— 对外投资承诺	20,417,824	21,216,444
合计	33,010,930	31,045,200

财务报表附注 (续)

2009年6月30日止期间

71. 或有事项

a. 未决诉讼

相关单位	诉讼内容	诉讼标的 人民币千元	诉讼状态
中铁一局集团 第二工程有限公司	王中亚、黄寿权 建设工程合同纠纷	944	审理中
中铁一局集团有限公司	李新、李国荣等 建设工程合同纠纷	1,584	一审审理中
中铁一局集团市政 环保工程有限公司	上海登巧贸易有限公司 租赁合同纠纷	5,922	一审审理中
中铁一局集团 第一工程有限公司	崔锡旗 建设工程合同纠纷	1,700	一审处理中
中铁一局集团有限公司	曹相勇 建设工程合同纠纷	1,333	管辖权异议上诉中
中铁三局集团有限公司	北京中建昊阳租赁公司 建设工程合同纠纷	3,386	二审审理中
中铁三局集团有限公司	福建省福清市锦升建筑公司 施工合同纠纷	3,630	一审审理中
中铁三局集团有限公司	西安德力 买卖合同纠纷	878	一审中
中铁三局集团有限公司	祁临高速灵石连接线工程指挥部 延误工期	4,462	等待判决
中铁三局集团有限公司	张世勇、吴影 施工合同纠纷	3,480	一审中
中铁三局集团有限公司	张启海 建设工程合同纠纷	3,756	上诉中
中铁四局集团有限公司	周开复等七人 买卖合同纠纷	102	上诉中
中铁五局集团 第二工程有限公司	李忠卫 施工合同纠纷	9,557	上诉中
中铁八局集团 市政工程有限公司	恒元控股建设有限公司 建设工程合同纠纷	9,995	管辖权异议上诉中
中铁八局集团 市政工程有限公司	高长焰 劳务分包纠纷	3,840	上诉中

财务报表附注 (续)

2009年6月30日止期间

71. 或有事项 (续)

a. 未决诉讼 (续)

相关单位	诉讼内容	诉讼标的 人民币千元	诉讼状态
中铁九局集团 第二工程有限公司	福建榕源建设公司 合同纠纷	17,200	一审中
中铁九局集团 第二工程有限公司	南阳市宛城区五福井租赁站 租赁担保纠纷	145	二审中
中铁九局集团 第二工程有限公司	营口望海建筑工程有限公司 建设工程合同纠纷	164	一审中
中铁九局集团 第二工程有限公司	张伟运输合同纠纷	55	二审中
中铁九局集团 第二工程有限公司	刘保权、于苏军 劳务分包合同纠纷	175	二审中
中铁十局集团有限公司	黄灿来 建设施工合同纠纷	2,353	二审中
中铁建工集团有限公司	赵宇红 开发房地产合同纠纷	5,000	重审中
中铁建工集团北京公司	开江利华鸿运建筑劳务公司 劳务分包合同纠纷	48,830	一审中
中铁建工集团 深圳分公司	中国华西企业有限公司 施工合同纠纷	2,570	一审中
中铁建工集团 深圳分公司	重庆龙文实业有限公司 材料款纠纷	1,470	二审中
中铁建工集团 承包总公司	深圳市新丽鑫混凝土实业有限公司 材料款纠纷	2,036	二审中
中铁建工集团 深圳分公司	江门丽宫国际酒店 延误工期	2,960	重审中
中铁二局 第五工程公司	福州中环建筑工程劳务有限公司 建设施工合同纠纷	713,762	审理中
中铁二局 第二工程公司	福建长鸿建筑工程有限公司 建设施工合同纠纷	9,850	审理中

财务报表附注 (续)

2009年6月30日止期间

71. 或有事项 (续)

b. 对外担保

相关单位	被担保单位	担保金额 人民币千元
中国中铁股份有限公司	临策铁路有限责任公司	783,000
中铁二局集团有限公司	中铁瑞城购房业主	33,563
中铁二局集团有限公司	宏源星慧购房业主	58,966
中铁二局集团有限公司	达县翠屏山购房业主	65,752
中铁二局股份有限公司	上海融联租赁股份有限公司	373,335
中铁二局集团有限公司	葫芦岛滨海新区投资有限公司	120,000
中铁二局集团有限公司	中铁渤海铁路轮渡有限责任公司	170,000
中铁二局集团有限公司	云南富砚高速公路有限公司	3,500,000
中铁二局集团有限公司	成都市新川藏路建设开发有限责任公司	186,020
中铁四局集团有限公司	彩虹新城购房业主	69,680
中铁四局集团有限公司	淮阳光城购房业主	18,110
中铁四局集团有限公司	洞山九龙湾购房业主	8,262
中铁四局集团有限公司	兖矿集团有限公司	52,332
中铁(五局)集团有限公司	珠江湾畔购房业主	38,197
中铁(五局)集团有限公司	枫丹白露购房业主	29,260
中铁七局集团有限公司	中国河南国际合作集团有限公司	4,340
中铁七局集团有限公司	中国河南国际合作集团有限公司	11,410
中铁八局集团有限公司	双龙湾购房业主	175,023
中铁八局集团有限公司	西子香荷购房业主	239,290
中铁八局集团有限公司	中铁·龙城购房业主	50,587
中铁八局集团有限公司	中铁·龙郡购房业主	29,757
中铁八局集团有限公司	中铁瑞景茗城购房业主	115,133
中铁十局集团有限公司	东海春城购房业主	24,700
中铁十局集团有限公司	花样年华购房业主	15,093
中铁隧道集团有限公司	中国上海外经(集团)有限公司	225,591
中铁隧道集团有限公司	中国上海外经(集团)有限公司	135,355
中铁隧道集团有限公司	中铁十五局集团有限公司	76,740
中铁大桥局集团有限公司	中铁武桥重工股份有限公司	13,840
中铁建工集团有限公司	河畔雅居购房业主	25,155
中铁二院工程集团有限责任公司	伊莎贝拉项目购房业主	37,608
中铁二院工程集团有限责任公司	林春光/重庆国宾医院	69,300
中铁置业集团有限公司	诺德城市花园项目购房业主	1,053,094
中铁置业集团有限公司	西客站南广场业主	46,331
合计		7,854,824

除存在上述或有事项外，截至2009年6月30日止，本集团并无其它重大的担保事项及其它需要说明的或有事项。

财务报表附注 (续)

2009年6月30日止期间

72. 期后事项

截止本公司董事会批准本财务报表之日止，本集团无重大期后事项。

73. 母公司财务报表主要项目注释

(1) 应收账款

应收账款账龄分析如下：

	2009年6月30日				2008年12月31日			
	金额 人民币千元	比例 (%)	坏账准备 人民币千元	账面价值 人民币千元	金额 人民币千元	比例 (%)	坏账准备 人民币千元	账面价值 人民币千元
1年以内	1,138,321	90	(269)	1,138,052	3,260,257	98	—	3,260,257
1至2年	87,212	7	(953)	86,259	39,980	1	(569)	39,411
2至3年	28,587	2	—	28,587	—	—	—	—
3年以上	14,303	1	(7,625)	6,678	15,251	1	(7,625)	7,626
合计	1,268,423	100	(8,847)	1,259,576	3,315,488	100	(8,194)	3,307,294

应收账款按类别披露如下：

	2009年6月30日				2008年12月31日			
	金额 人民币千元	比例 (%)	坏账准备 人民币千元	账面价值 人民币千元	金额 人民币千元	比例 (%)	坏账准备 人民币千元	账面价值 人民币千元
单项金额重大的款项	969,522	76	—	969,522	2,779,238	84	(267)	2,778,971
单项金额不重大但综合风险较大	—	—	—	—	—	—	—	—
其它不重大款项	298,901	24	(8,847)	290,054	536,250	16	(7,927)	528,323
合计	1,268,423	100	(8,847)	1,259,576	3,315,488	100	(8,194)	3,307,294

应收账款坏账准备分析如下：

	2009年1-6月 人民币千元	2008年1-6月 人民币千元
期初数	8,194	4,147
本期计提	653	—
期末数	8,847	4,147

财务报表附注 (续)

2009年6月30日止期间

73. 母公司财务报表主要项目注释 (续)

(1) 应收账款 (续)

欠款金额前五名情况如下：

前五名欠款总额 人民币千元	账龄	占应收款 总额比例 %
969,522	0-2年	76

(2) 其它应收款

其它应收款账龄分析如下：

	2009年6月30日				2008年12月31日			
	金额 人民币千元	比例 (%)	坏账准备 人民币千元	账面价值 人民币千元	金额 人民币千元	比例 (%)	坏账准备 人民币千元	账面价值 人民币千元
1年以内	6,742,591	93	—	6,742,591	3,111,217	83	(2,354)	3,108,863
1至2年	148,955	2	(2,480)	146,475	562,193	15	(306)	561,887
2至3年	256,355	4	(546)	255,809	26,701	1	(144)	26,557
3年以上	81,717	1	(16,606)	65,111	58,630	1	(15,659)	42,971
合计	7,229,618	100	(19,632)	7,209,986	3,758,741	100	(18,463)	3,740,278

其它应收款按类别披露如下：

	2009年6月30日				2008年12月31日			
	金额 人民币千元	比例 (%)	坏账准备 人民币千元	账面价值 人民币千元	金额 人民币千元	比例 (%)	坏账准备 人民币千元	账面价值 人民币千元
单项金额重大的款项	6,380,072	88	—	6,380,072	3,049,804	81	—	3,049,804
单项金额不重大但综合风险较大	6,937	1	(2,061)	4,876	6,835	1	(2,050)	4,785
其它不重大款项	842,609	11	(17,571)	825,038	702,102	18	(16,413)	685,689
合计	7,229,618	100	(19,632)	7,209,986	3,758,741	100	(18,463)	3,740,278

财务报表附注 (续)

2009年6月30日止期间

73. 母公司财务报表主要项目注释 (续)

(2) 其它应收款 (续)

其它应收款坏账准备分析如下：

	2009年1-6月 人民币千元	2008年1-6月 人民币千元
期初数	18,463	12,682
本期计提	1,169	—
期末数	19,632	12,682

欠款金额前五名情况如下：

前五名欠款总额 人民币千元	账龄	占其它应收款 总额比例 %
6,380,072	0-2年	88

其它应收款中无持有本公司5%(含5%)以上股权的股东余额。

(3) 存货

	2009年 6月30日 人民币千元	2008年 12月31日 人民币千元
原材料	463	164
减：跌价准备	—	—
小计	463	164
建造合同形成的存货		
已完工尚未结算款	3,036,821	459,962
减：预计损失准备	—	—
小计	3,036,821	459,962
存货总计	3,037,284	460,126

财务报表附注 (续)

2009年6月30日止期间

73. 母公司财务报表主要项目注释 (续)

(3) 存货 (续)

存货项下建造合同的详细情况如下：

	2009年 6月30日 人民币千元	2008年 12月31日 人民币千元
于资产负债表日的在建合同工程：		
作为流动资产记入存货的已完工尚未结算款	3,036,821	459,962
作为流动负债记入预收款项的 已结算尚未完工款	(62,633)	(1,607,159)
合计	2,974,188	(1,147,197)
在建合同工程分析：		
累计发生成本	24,521,281	15,336,747
已确认毛利	746,402	497,806
减：已办理结算款	(22,293,495)	(16,981,750)
合计	2,974,188	(1,147,197)

(4) 长期股权投资

	2009年 6月30日 人民币千元	2008年 12月31日 人民币千元
对子公司投资	45,486,018	43,835,012
对合营项目投资	35,815	74,873
对联营企业投资	679,165	668,353
其它股权投资	2,000,000	2,000,000
合计	48,200,998	46,578,238
减：长期股权投资减值准备	—	—
长期股权投资净额	48,200,998	46,578,238

财务报表附注 (续)

2009年6月30日止期间

73. 母公司财务报表主要项目注释 (续)

(4) 长期股权投资 (续)

对子公司投资的详细情况如下：

子公司

子公司名称	初始投资额 人民币千元	2008年 12月31日 人民币千元	本期 增加(减少) 人民币千元	本期 其它减少 人民币千元	2009年 6月30日 人民币千元
中国海外工程有限责任公司	1,119,910	819,910	300,000	—	1,119,910
中铁一局集团有限公司	2,349,793	2,349,793	—	—	2,349,793
中铁二局集团有限公司	6,392,700	6,392,700	—	—	6,392,700
中铁三局集团有限公司	1,549,367	1,549,367	—	—	1,549,367
中铁四局集团有限公司	2,515,099	2,515,099	—	—	2,515,099
中铁五局(集团)有限公司	2,886,185	2,886,185	—	—	2,886,185
中铁六局集团有限公司	2,148,163	2,148,163	—	—	2,148,163
中铁七局集团有限公司	1,591,708	1,491,708	100,000	—	1,591,708
中铁八局集团有限公司	2,035,579	2,035,579	—	—	2,035,579
中铁九局集团有限公司	902,393	902,393	—	—	902,393
中铁十局集团有限公司	1,108,651	1,108,651	—	—	1,108,651
中铁大桥局集团有限公司	2,556,771	2,556,771	—	—	2,556,771
中铁电气化局集团有限公司	2,221,870	2,221,870	—	—	2,221,870
中铁建工集团有限公司	1,386,712	1,386,712	—	—	1,386,712
中铁隧道集团有限公司	1,805,194	1,805,194	—	—	1,805,194
中铁二院工程集团有限责任公司	904,768	904,768	—	—	904,768
中铁工程设计咨询集团有限公司	526,072	526,072	—	—	526,072
中铁大桥勘测设计院有限公司	47,723	47,723	—	—	47,723
中铁西南科学研究院有限公司	78,600	78,600	—	—	78,600
中铁西北科学研究院有限公司	112,528	112,528	—	—	112,528
中铁山桥集团有限公司	880,711	880,711	—	—	880,711
中铁宝桥集团有限公司	1,800,322	900,689	899,633	—	1,800,322
宝鸡中铁宝桥实业发展有限公司	271,008	271,008	(271,008)	—	—
中铁宝工有限责任公司	88,149	201,328	(201,328)	—	—
中铁菏泽德商高速公路建设 发展有限公司	98,986	98,986	—	—	98,986
广西岑兴高速公路发展有限公司	924,451	924,451	—	—	924,451
广西全兴高速公路发展有限公司	255,050	255,050	—	—	255,050
中铁信托有限责任公司	1,171,444	1,171,444	—	—	1,171,444
华铁工程咨询有限责任公司	24,346	24,346	—	—	24,346
中铁程诚源财务服务有限责任公司	98,659	98,659	—	—	98,659
北京燕丰饭店有限公司	4,089	4,089	—	—	4,089
中铁人才交流咨询有限公司	809	809	—	—	809
中铁置业集团有限公司	2,179,908	2,179,908	—	—	2,179,908
中铁西南投资管理有限公司	416,883	216,883	200,000	—	416,883
中国铁路工程(香港)有限公司	6,291	6,291	—	(6,291)	—
中铁国际经济合作有限公司	375,000	375,000	—	—	375,000
中铁南方投资管理有限公司	480,000	400,000	80,000	—	480,000
中铁资源有限公司	1,500,000	1,000,000	500,000	—	1,500,000
中铁佛山投资发展有限公司	200,000	150,000	50,000	—	200,000
中铁科工集团有限公司	635,574	635,574	—	—	635,574
中铁海西投资发展有限公司	200,000	200,000	—	—	200,000
合计	43,835,012	1,657,297	(6,291)	45,486,018	

财务报表附注 (续)

2009年6月30日止期间

73. 母公司财务报表主要项目注释 (续)

(4) 长期股权投资 (续)

本公司合营企业投资详细情况如下：

合营企业

被投资单位名称	投资额				收益调整额				期末 账面净值 人民币千元		
	2009年 1月1日 人民币千元	本期 股东投入 人民币千元	本期增加 人民币千元	本期减少 人民币千元	2009年 6月30日 人民币千元	2009年 1月1日 人民币千元	本期 股东投入 人民币千元	本期 分占利润 人民币千元		本期 分回利润 人民币千元	2009年 6月30日 人民币千元
中建中铁联营—沙田岭项目	5,544	—	—	(5,544)	—	1,719	—	(1,719)	—	—	—
刚康公路管理公司	3,159	—	—	—	3,159	32,656	—	—	32,656	32,656	—
前田中铁萨利联营	30,206	—	—	(30,206)	—	1,589	—	(1,589)	—	—	—
— 香港壹湾洋洪项目	—	—	—	—	—	—	—	—	—	—	—
合计	—	(35,750)	3,159	35,964	—	—	—	(3,308)	32,656	32,656	—

本公司联营企业投资详细情况如下：

联营企业

被投资单位名称	投资额				收益调整额				期末 账面净值 人民币千元		
	2009年 1月1日 人民币千元	本期 股东投入 人民币千元	本期增加 人民币千元	本期减少 人民币千元	2009年 6月30日 人民币千元	2009年 1月1日 人民币千元	本期 股东投入 人民币千元	本期 分占利润 人民币千元		本期 分回利润 人民币千元	2009年 6月30日 人民币千元
临铁铁路有限责任公司	417,600	—	—	—	417,600	—	—	—	—	—	—
铁道第三勘察设计院集团有限公司	222,807	—	—	—	222,807	27,946	—	10,812	—	38,758	—
合计	640,407	—	—	—	640,407	27,946	—	10,812	—	38,758	—

财务报表附注 (续)

2009年6月30日止期间

73. 母公司财务报表主要项目注释 (续)

(4) 长期股权投资 (续)

本公司其它股权投资详细情况如下：

被投资单位名称	投资期限	占被投资 单位注册 资本比例 %	投资额							
			初始投资额	年初数				年末		年末
			人民币千元	人民币千元	本年增加	本年减少	账面余额	减值准备	账面净值	
太中银铁路 有限责任公司	永久	18	2,000,000	2,000,000	—	—	2,000,000	—	2,000,000	

(5) 贷款及应收款项

	2009年 6月30日 人民币千元	2008年 12月31日 人民币千元
应收长期贷款	329,789	390,224
合计		
减：一年内到期的贷款及应收款项	101,763	45,480
一年后到期的贷款及应收款项	228,026	344,744

注：本公司委托中信银行总行营业部向广西地方铁路有限责任公司发放贷款。委托贷款本金合计为人民币3亿元，委托贷款年利率为中国人民银行规定的银行同期贷款利率，如遇国家贷款利率调整，利率按调整后的新利率执行。该委托贷款本金将分四期收回，其中最后一期将于2011年到期。

2007年本公司与刚果国家矿业公司签订合同，由本公司垫付建设刚果国家矿业公司下属中部集团的技术改造款，累计代垫金额为人民币68,870千元，本公司于中部集团技术改造工程建设期间按照5.75%收取工程垫付资金补偿费。2009年本公司将该应收款项转给子公司中铁资源。

(6) 其它非流动资产

	2009年 6月30日 人民币千元	2008年 12月31日 人民币千元
预付子公司投资款	910,801	910,801

财务报表附注 (续)

2009年6月30日止期间

73. 母公司财务报表主要项目注释 (续)

(7) 应付账款

	年末数		年初数	
	人民币千元	%	人民币千元	%
1年以内	2,105,325	97	2,602,125	98
1-2年	31,248	1	30,050	1
2-3年	5,650	1	—	
3年以上	17,135	1	17,135	1
合计	2,159,358	100	2,649,310	100

本公司账龄超过一年的应付账款余额主要为尚未到期的应付分包商质保金。

应付账款中无应付本公司5%(含5%)以上股份的股东的款项。

(8) 预收款项

	年末数		年初数	
	人民币千元	%	人民币千元	%
1年以内	4,272,371	99	1,911,981	99
1-2年	24,455	1	2,990	1
合计	4,296,826	100	1,914,971	100
其中：已结算尚未完工款	62,633		1,607,159	

本公司账龄超过一年的预收款项主要是由工程施工项目尚未最终竣工结算等原因产生的。

预收款项中无预收本公司5%(含5%)以上股份的股东的款项。

财务报表附注 (续)

2009年6月30日止期间

73. 母公司财务报表主要项目注释 (续)

(9) 营业收入和营业成本

营业收入的组成项目如下：

	2009年1-6月 人民币千元	2008年1-6月 人民币千元
主营业务收入	9,433,130	4,065,950
其它业务收入	430,599	81,846
合计	9,863,729	4,147,796
前五名客户销售收入总额	7,423,738	3,401,193
占全部销售收入的比例	75%	82%

营业成本的组成项目如下：

	2009年1-6月 人民币千元	2008年1-6月 人民币千元
主营业务成本	9,184,534	3,881,063
其它业务成本	411,796	70,755
合计	9,596,330	3,951,818

母公司的主营业务收入和主营业务成本主要分类列示如下：

	2009年1-6月 人民币千元	2008年1-6月 人民币千元
主营业务收入		
基建建设	9,433,130	4,065,950
主营业务收入合计	9,433,130	4,065,950

财务报表附注 (续)

2009年6月30日止期间

73. 母公司财务报表主要项目注释 (续)

(9) 营业收入和营业成本 (续)

	2009年1-6月 人民币千元	2008年1-6月 人民币千元
主营业务成本		
基建建设	9,184,534	3,881,063
主营业务成本合计	9,184,534	3,881,063

(10) 投资收益

	2009年1-6月 人民币千元	2008年1-6月 人民币千元
按成本法确认长期股权投资收益	2,543,833	—
按权益法确认长期股权投资收益	10,812	7,579
委托贷款利息收入	8,435	12,579
交易性金融资产股利收入	1,535	—
结构性存款投资收益	—	365,964
合计	2,564,615	386,122

(11) 公司现金流量表补充资料

	2009年1-6月 人民币千元	2008年1-6月 人民币千元
将净利润调节为经营活动现金流量		
净利润	3,408,236	13,126
加：资产减值准备	1,822	—
固定资产折旧	4,069	8,420
无形资产摊销	3,201	108
处置固定资产、无形资产和其它长期资产的收益	—	(86)
财务费用	(851,569)	648,382
公允价值变动损失(收益)	(18,074)	32,994
投资收益	(2,564,615)	(386,122)
递延所得税资产减少(增加)	149,323	(10,829)
存货的增加	(299)	(542,344)
经营性应收项目的增加	(2,527,822)	(1,607,236)
经营性应付项目的增加	1,714,015	2,517,961
经营活动产生的现金流量净额	(681,713)	674,374

财务报表附注 (续)

2009年6月30日止期间

73. 母公司财务报表主要项目注释 (续)

(12) 关联方关系及其交易

本公司与关联方在2009年1月1日至2009年6月30日止期间发生了如下重大关联交易

(a) 销售及采购

	2009年1-6月 人民币千元	2008年1-6月 人民币千元
销售		
中铁隧道集团有限公司	—	15,143
中铁工程苏尼特铁路有限责任公司	—	43,812
中铁二院工程集团有限责任公司	58,036	—
中铁佛山投资发展有限公司	546,711	—
临策铁路有限责任公司	21,843	—
	626,590	58,955
采购		
中铁一局集团有限公司	1,315,353	285,691
中铁二局集团有限公司	1,562,970	195,864
中铁三局集团有限公司	11,086	9,219
中铁四局集团有限公司	926,053	70,553
中铁五局(集团)有限公司	825,664	213,562
中铁六局集团有限公司	235,094	4,043
中铁八局集团有限公司	567,066	103,256
中铁七局集团有限公司	130,786	—
中铁九局集团有限公司	698,695	283,952
中铁十局集团有限公司	86,214	78,564
中铁大桥局集团有限公司	706,873	88,652
中铁隧道集团有限公司	542,692	88,375
中铁电气化局集团有限公司	27,207	20,155
中铁建工集团有限公司	141,395	—
中铁西南科学研究院有限公司	3,170	—
中铁南方投资发展有限公司	9,680	—
铁道第三勘察设计院集团有限公司	50,613	—
	7,840,611	1,441,886

财务报表附注 (续)

2009年6月30日止期间

73. 母公司财务报表主要项目注释 (续)

(12) 关联方关系及其交易 (续)

(a) 销售及采购 (续)

	2009年1-6月 人民币千元	2008年1-6月 人民币千元
资金占用利息收入		
中国海外工程有限责任公司	28,034	—
中铁一局集团有限公司	6	—
中铁三局集团有限公司	3,701	—
中铁五局(集团)有限公司	157	—
中铁八局集团有限公司	131	—
中铁大桥局集团有限公司	261	—
中铁隧道集团有限公司	106	—
中铁电气化局集团有限公司	4	—
中铁置业集团有限公司	47,465	—
中铁信托有限责任公司	28,789	—
中铁资源有限公司	2,417	—
中铁南方投资发展有限公司	868	—
刚果国家矿业公司	—	4,884
	111,939	4,884

(b) 债权债务往来

科目	关联方	2009年 6月30日 人民币千元	2008年 12月31日 人民币千元
应收账款	中铁一局集团有限公司	10,816	—
	中铁二局集团有限公司	7,014	9,570
	中铁三局集团有限公司	5,997	20,042
	中铁九局集团有限公司	10,421	—
	中铁十局集团有限公司	—	7,232
	中铁大桥局集团有限公司	—	5,180
	中铁隧道集团有限公司	818	8,556
	中铁电气化局集团有限公司	—	8,477
	中铁资源有限公司	33,607	75,898
	中铁佛山投资发展有限公司	208,500	241,923
	临策铁路有限责任公司	19,607	7,446
		296,780	384,324

财务报表附注 (续)

2009年6月30日止期间

73. 母公司财务报表主要项目注释 (续)

(12) 关联方关系及其交易 (续)

(b) 债权债务往来 (续)

科目	关联方	2009年	2008年
		6月30日 人民币千元	12月31日 人民币千元
其它应收款	中国海外工程有限责任公司	227,868	579,536
	中铁一局集团有限公司	635,797	72,232
	中铁二局集团有限公司	24,383	27,778
	中铁三局集团有限公司	48,133	50,269
	中铁四局集团有限公司	275,944	7,740
	中铁五局(集团)有限公司	732,025	24,761
	中铁六局集团有限公司	109,963	63,462
	中铁七局集团有限公司	673,466	6,232
	中铁八局集团有限公司	391,207	474
	中铁九局集团有限公司	562	—
	中铁十局集团有限公司	13,368	6,167
	中铁电气化局集团有限公司	10,000	15,936
	中铁大桥局集团有限公司	169,180	—
	中铁隧道集团有限公司	360,577	22,447
	中铁建工集团有限公司	20,414	—
	中铁山桥集团有限公司	65,055	68,055
	中铁宝桥集团有限公司	160,787	4,245
	中铁西南科学研究院有限公司	20	—
	中铁南方投资发展有限公司	259,000	—
	中铁佛山投资发展有限公司	—	50,066
	中铁科工集团有限公司	49,332	49,337
	中铁二院工程集团有限责任公司	11	—
	中铁程诚源财务服务有限责任公司	1,231	—
	中铁西南投资管理有限公司	360,317	362,356
	中铁置业集团有限公司	800,020	1,188,780
	中铁资源有限公司	1,311,283	850,440
	中铁国际经济合作有限公司	190,979	92,045
	中铁信托有限责任公司	—	15,006
	中铁荷泽德商高速公路建设发展有限公司	27,468	—
	保华中铁联营—垃圾处理项目	—	15,053
	刚果公路管理公司	98,482	37,061
	华刚矿业股份有限公司	—	15,462
		7,016,872	3,624,940
贷款及应收款项	刚果国家矿业公司	—	68,870

财务报表附注 (续)

2009年6月30日止期间

73. 母公司财务报表主要项目注释 (续)

(12) 关联方关系及其交易 (续)

(b) 债权债务往来 (续)

科目	关联方	2009年	2008年
		6月30日 人民币千元	12月31日 人民币千元
应收股利	中国海外工程有限责任公司	77,628	—
	中铁一局集团有限公司	127,604	—
	中铁三局集团有限公司	319,849	—
	中铁四局集团有限公司	178,566	—
	中铁五局(集团)有限公司	37,762	—
	中铁六局集团有限公司	134,807	—
	中铁七局集团有限公司	176,197	—
	中铁八局集团有限公司	37,725	—
	中铁九局集团有限公司	259,519	236,512
	中铁大桥局集团有限公司	208,188	—
	中铁电气化局集团有限公司	209,077	—
	中铁建工集团有限公司	221,372	—
	中铁隧道集团有限公司	207,870	—
	中铁二院工程集团有限责任公司	118,050	—
	中铁工程设计咨询集团有限公司	41,588	—
	中铁西北科学研究院有限公司	12,349	—
	华铁工程咨询有限责任公司	3,488	—
	中铁大桥勘测设计院有限公司	7,254	—
	中铁山桥集团有限公司	157,001	8,690
	中铁宝桥集团有限公司	172,928	77,117
	中铁科工集团有限公司	12,578	—
	中铁置业集团有限公司	39,981	—
	中铁信托有限责任公司	95,086	—
	中铁南方投资发展有限公司	539	—
	北京燕丰饭店有限公司	419	—
	中铁程诚源财务服务有限责任公司	33	—
	中铁人才交流咨询有限责任公司	3	—
	刚果公路管理公司	3,434	3,434
		2,860,895	325,753

财务报表附注 (续)

2009年6月30日止期间

73. 母公司财务报表主要项目注释 (续)

(12) 关联方关系及其交易 (续)

(b) 债权债务往来 (续)

科目	关联方	2009年 6月30日 人民币千元	2008年 12月31日 人民币千元
预付款项	中铁一局集团有限公司	648,032	—
	中铁二局集团有限公司	506,351	—
	中铁三局集团有限公司	58,873	889
	中铁四局集团有限公司	20,443	91,495
	中铁五局(集团)有限公司	481,627	17,609
	中铁六局集团有限公司	12,769	10,506
	中铁七局集团有限公司	77,502	—
	中铁八局集团有限公司	377,604	—
	中铁九局集团有限公司	287,736	33,783
	中铁十局集团有限公司	88,951	66,241
	中铁大桥局集团有限公司	234,301	—
	中铁电气化局集团有限公司	20,899	—
	中铁建工集团有限公司	—	3,917
	中铁隧道集团有限公司	81,452	33,696
	中铁二院工程集团有限责任公司	3,400	—
	中铁工程设计咨询集团有限公司	500	—
		2,900,440	258,136
其它非流动资产	中铁菏泽德商高速公路建设发展有限公司	910,801	910,801
应付账款	中国海外工程有限责任公司	—	198,844
	中铁一局集团有限公司	172,356	195,164
	中铁二局集团有限公司	326,342	413,252
	中铁三局集团有限公司	21,090	63,824
	中铁四局集团有限公司	234,558	261,188
	中铁五局(集团)有限公司	119,790	233,865
	中铁六局集团有限公司	59,674	61,003
	中铁七局集团有限公司	65,354	24,349
	中铁八局集团有限公司	62,388	191,496
	中铁九局集团有限公司	49,485	264,809
	中铁十局集团有限公司	35,383	91,949
	中铁电气化局集团有限公司	41,770	70,346
	中铁大桥局集团有限公司	111,290	182,089
	中铁隧道集团有限公司	140,720	197,418
中铁建工集团有限公司	20,873	—	
		1,461,073	2,449,596
短期借款	中铁南方投资发展有限公司	993,547	478,613

财务报表附注 (续)

2009年6月30日止期间

73. 母公司财务报表主要项目注释 (续)

(12) 关联方关系及其交易 (续)

(b) 债权债务往来 (续)

科目	关联方	2009年	2008年
		6月30日 人民币千元	12月31日 人民币千元
其它应付款	中国海外工程有限责任公司	73,376	76,994
	中铁一局集团有限公司	319,274	311,372
	中铁二局集团有限公司	902,818	912,646
	中铁三局集团有限公司	992,428	1,213,133
	中铁四局集团有限公司	651,236	657,640
	中铁五局(集团)有限公司	978,327	994,022
	中铁六局集团有限公司	503,156	622,303
	中铁七局集团有限公司	354,844	347,494
	中铁八局集团有限公司	290,751	313,615
	中铁九局集团有限公司	368,399	371,899
	中铁十局集团有限公司	570,109	571,863
	中铁大桥局集团有限公司	559,706	561,243
	中铁电气化局集团有限公司	448,304	557,014
	中铁建工集团有限公司	205,607	200,479
	中铁隧道集团有限公司	222,946	244,749
	中铁工程设计咨询集团有限公司	48,341	48,341
	中铁二院工程集团有限责任公司	877	874
	中铁山桥集团有限公司	—	114
	中铁宝桥集团有限公司	49,128	48,128
	中铁资源有限公司	—	122,123
	中铁国际经济合作有限公司	108,225	82,641
	中铁西南投资发展有限公司	65,137	—
	中铁西北科学研究所有限公司	2,089	—
	中铁西南科学研究所有限公司	20,066	20,066
	中铁科工集团有限公司	72,872	72,872
	中铁大桥勘测设计院有限公司	11,431	11,431
	北京燕丰饭店有限公司	2,206	—
	中铁佛山投资发展有限公司	40,000	—
	中铁海西投资发展有限公司	200	—
	知铁机械工程有限公司	—	7,381
			7,861,853
预收账款	中铁佛山投资发展有限公司	15,506	119,610
	— (已结算	32,319	17,659
	未完工款) 中铁二院工程集团有限责任公司	8,962	63,898
		56,787	201,167

财务报表附注 (续)

2009年6月30日止期间

73. 母公司财务报表主要项目注释 (续)

(12) 关联方关系及其交易 (续)

(c) 提供担保

关联方		2009年 6月30日 人民币千元	2008年 12月31日 人民币千元
向全资子公司	中国海外工程有限责任公司	1,067,280	1,095,688
提供担保	中铁五局(集团)有限公司	52,809	279,122
	中铁七局集团有限公司	200,000	—
	中铁九局集团有限公司	35,410	8,995
	中铁十局集团有限公司	545,714	545,714
	中铁电气化局集团有限公司	51,169	51,169
	中铁隧道集团有限公司	2,220	2,220
	中铁宝桥集团有限公司	21,968	21,968
	中铁资源有限公司	400,000	400,000
	中铁置业集团有限公司	560,000	560,000
	华铁工程咨询有限责任公司	69,541	95,866
	中铁佛山投资发展有限公司	101,750	297,785
	中铁南方投资发展有限公司	50,000	170,000
	中铁西南投资管理有限公司	—	24,000
		3,157,861	3,552,527
向控股子公司	广西岑兴高速公路发展有限公司	1,587,000	1,587,000
提供担保	中铁国际经济合作有限公司	444,260	433,471
		2,031,260	2,020,471
向联营公司	临策铁路有限责任公司	783,000	341,360
提供担保			

财务报表附注 (续)

2009年6月30日止期间

73. 母公司财务报表主要项目注释 (续)

(12) 关联方关系及其交易 (续)

(d) 接受担保

关联方	2009年 6月30日 人民币千元	2008年 12月31日 人民币千元
中铁一局集团有限公司	42,534	58,491
中铁三局集团有限公司	34,580	37,127
中铁四局集团有限公司	4,423	4,423
中铁五局(集团)有限公司	15,807	17,599
	97,344	117,640

74. 财务报表之批准

本公司的公司及合并财务报表于2009年8月27日已经本公司董事会批准。

管理层提供的补充信息

1. 按国际财务报告准则编制的财务报表与按中国相关会计准则编制的财务报表的差异

本境内外财务报表差异调节表是中国中铁股份有限公司按照中国证券监督管理委员会颁布的《公开发行证券公司信息披露编报规则第15号—财务报告的一般规定》(2007年修订)的有关规定而编制的。本财务报表按财务报表附注2所述的编制基础编制，不同于按国际财务报告准则而编制的财务报告。

本集团按中国企业会计准则编制的2009年半年度财务报表的净利润为人民币3,222,311千元及净资产为人民币64,511,246千元，其与按国际财务报告准则编制的财务报表列报的净利润和净资产的重要差异如下：

	2009年 6月30日 净资产 人民币千元	2009年 1-6月 净利润 人民币千元
根据中国企业会计准则编制的财务报表金额	64,511,246	3,222,311
按国际财务报告准则调整：		
— 股权分置流通权	(171,364)	—
根据国际财务报告准则编制的财务报表金额	64,339,882	3,222,311

2. 全面摊薄和加权平均计算后净资产收益率和每股收益

本净资产收益率和每股收益计算表是中国中铁股份有限公司按照中国证券监督管理委员会颁布的《公开发行证券公司信息披露编报规则第09号—净资产收益率和每股收益的计算及披露》(2007年修订)的有关规定而编制的。

本集团

	净资产收益率(%)		每股收益(人民币)	
	全面摊薄	加权平均	基本每股收益	稀释每股收益
归属于公司普通股股东的净利润	5.19	5.34	0.14	不适用
扣除非经常性损益后归属于公司普通股股东的净利润	4.91	5.05	0.14	不适用

以上净资产收益率和每股收益按中国证监会会计字[2007]9号《公开发行证券公司信息披露规则第9号—净资产收益率和每股收益的计算与披露》(2007年修订)所载之计算公式计算。


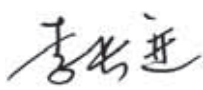

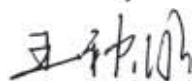

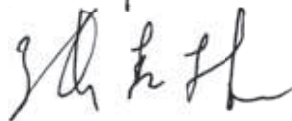










备查文件目录

- 1、 载有法定代表人签名的半年度报告；
- 2、 载有单位负责人、主管会计工作的负责人、会计机构负责人签名并盖章的财务报告；
- 3、 报告期内在《中国证券报》、《上海证券报》、《证券时报》、《证券日报》上公开披露过的所有公司文件的正本及公告的原稿；
- 4、 公司在香港联合交易所主板公布的2009年中期报告。

董事、高级管理人员对《中国中铁股份有限公司2009年半年度报告》的书面确认意见

根据《证券法》第68条、《公开发行证券的公司信息披露内容与格式准则第3号〈半年度报告的内容与格式〉》(2008年修订)的有关规定,作为公司的董事和高级管理人员,经认真审阅《中国中铁股份有限公司2009年半年度报告》,认为:本报告真实、准确地反映了公司2009年上半年的财务状况和经营成果,我们保证本报告所披露的信息真实、准确、完整,承诺其中不存在虚假记载、误导性陈述或重大遗漏,其编制和审核程序符合法律、行政法规和中国证券监督管理委员会的规定。

全体董事、高级管理人员签名:

石大华		李长进		白中仁	
王秋明		贺恭		张青林	
贡华章		王泰文		辛定华	
李建生		刘辉		马力	
周孟波		戴和根		段秀斌	
于腾群					



中国中铁
CHINA RAILWAY

中国北京市丰台区莲花池南里26号
邮编：100055

<http://www.crec.cn>