

## 750-S 系列 低温热保温柜



● 环形加热丝——是一种可控而均匀的热源,能够逐渐包围在食物周围,形成更好的外形、风味和更长的保持期。

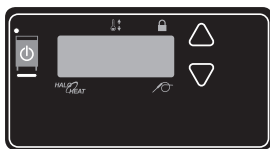
- 让热的食物持续保温——无论是肉类、家禽,还是鱼类、马铃薯、砂锅菜,还是蔬菜或寿司卷等。
- 精准而均匀地控制整个保温柜的温度,确保理想的食物控温效果。
- 内部采用防腐蚀的不锈钢材料。
- 目前,有大型或直通型两种产品可供选择。
- 脚轮为移动应用提供了方便。
- 可以将相同的单元或烹饪/保温器具叠放起来,从而节省空间。
- 抗菌手柄能够抑制病原性细菌的生长。
- 数字控制单元能更快地感应温度的下降,从而以更短的时间实现热量恢复。
- 开门通风功能可以更好地保持酥脆食物的风味。

### 简单格式规格

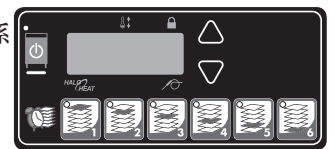
Alto-Shaam 单隔层 750-S 热食保温柜采用不锈钢外壳以及带磁性门的不锈钢门。机柜上包括:一(1)个单独的控制单元,并有开/关 电源开关;通过上下方向箭头上下键,用户可以输入16°C至93°C的温度范围;加热指示灯;温度显示键,以及数字显示屏。”同时,还有两(2)块镀铬的侧栏板,并配十一(11)个盘的放置位(中心间隔35mm),三(3)只镀铬的不锈钢搁架、以及一(1)组64mm的重型水平调节脚轮——两只轮子刚性连接,另两只轮子可摆动并有制动装置。”

### □ 型号 750-S 的保温柜

#### 豪华控制面板



- 利用固态电子控制面板这种选配件,可以简化温度的设定,并有一个清晰且易于读取的LED显示屏;同时,还包含我们获得专利的智能温度控制系统。智能温度控制系统能够及时作出响应,以弥补柜门打开期间的任何热量损耗。
- Deluxe(豪华版)控制面板还配有六个独立的多通道(针对每一个保温舱)定时器,方便实现“先进先出”的理念。
- Deluxe(豪华版)控制面板配有内部的温度探头。



ANSI/NSF 4



IP X3



#### 由工厂安装的选配件

- 电气参数选项
  - 120 V
  - 208-240 V
  - 230 V
- 机柜选项
  - 单开门,标准 双
  - 开门,选装型

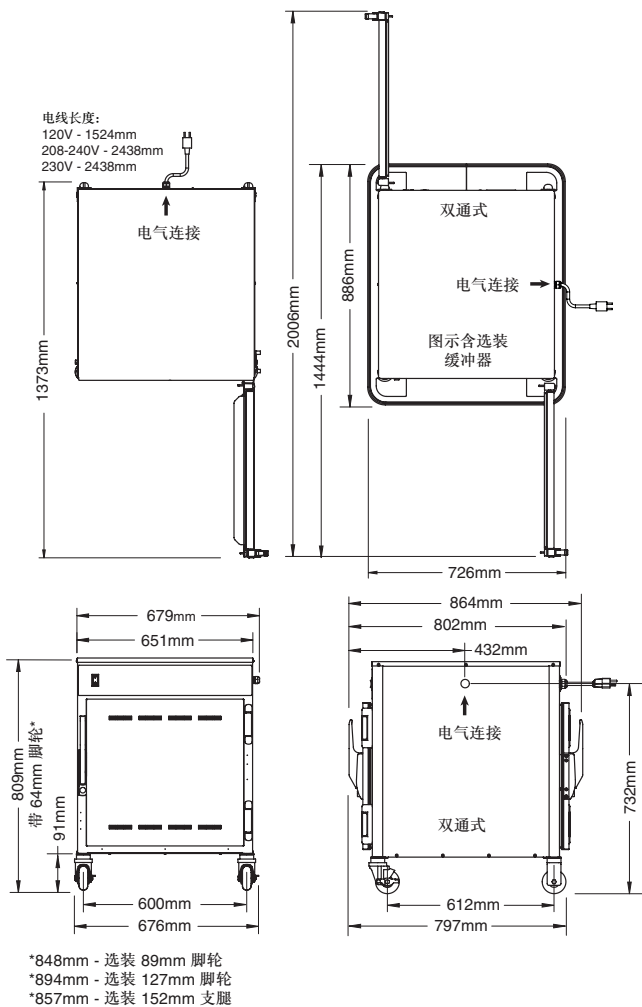
#### 附加特性

- 机门选项
    - 实心门,标准型
    - 带窗门,选装型
  - 开门选择:
    - 右侧开门,标准型
    - 左侧开门,选装型

注:双开门的机型,门的铰链不能安装在同一侧。
- 可以叠放 750 或 767 系列单隔层烤箱和保温柜、XL-300 Xcelerate® 或 CTX4-10 Combitherm®。订购正确的叠加硬件。

# 750-S 系列

低温热保温柜



DIMENSIONS: H x W x D	
EXTERIOR:	809mm x 651mm x 797mm
PASS-THROUGH:	809mm x 670mm x 858mm
INTERIOR:	507mm x 556mm x 673mm

电气参数							
电压	相数	赫兹	电流	功率	电线与插头		
120	1	60	9.0	1.1		NEMA 5-15P, 15A-125V 插头	
208	1	60	3.9	.81		NEMA 6-15P, 15A-250V 插头 (仅限美国)	
240	1	60	4.5	1.1		15A-250V 插头 (仅限美国)	
230	1	50/60	4.3	1.0	插头额定电压250V		
	CEE 7/7		CH2-16P		BS 1363		AS/NZS 3112

产品/烤盘的容量	
120 磅 (54 kg), 最大重量 最大容积: 95 升	
全尺寸的烤盘 (10)个	标准烹调器具1/1: 530mm x 325mm x 65mm
(6)个	530mm x 325mm x 100mm
(4)个	530mm x 325mm x 150mm
全尺寸的烤盘(仅置于于不锈钢搁架上): 最多可放置六(6)个 457mm x 66mm x 25mm - 需要使用附加的不锈钢搁架	

摆放空间需求--便于清洁	
背面	76mm
顶部	51mm
两侧	25mm
重量	
净重: 71 kg	货运重量: (估算) 103 kg
纸箱尺寸: (L x W x H) 889mm x 889mm x 1041mm	

安装要求	
— 烤箱必须水平安装。	
— 避免将烤箱安装在可能受到蒸汽、油脂、滴水、极端温度或其它任何恶劣的环境。	
— 对于有脚轮的移动机型(无插头), 必须用弹性插头固定在建筑物结构之中。这种弹性连接器不由厂家提供。	

选配件与附件	
<input type="checkbox"/> 四周的防撞条 (不适用于64mm 深的脚轮)	5010371
<input type="checkbox"/> 运输把手, 推/拉	55662
<input type="checkbox"/> 烤架, 用于烧烤牛排	HL-2635
<input type="checkbox"/> 烤架, 用于蒸煮类食物(自助餐) 圆形	4459
脚轮, -2 只定向轮, 2 只万向轮并有制动装置	
<input type="checkbox"/> 127mm (高度) (高度)	5004862
<input type="checkbox"/> 89mm (高度)	5008017
<input type="checkbox"/> 门锁, 带钥匙	LK-22567
<input type="checkbox"/> 带排水口的滴油盘, 43mm深	14831
<input type="checkbox"/> 不带排水口的滴油盘, 41mm深	1014684
<input type="checkbox"/> 滴油盘-外部	5010391
<input type="checkbox"/> 地脚, 152mm, 法兰盘 4 套	5011149
<input type="checkbox"/> 网架, - 450mm x 650mm	PN-2115
<input type="checkbox"/> 安全面板, 带锁	5013936
烤架	
<input type="checkbox"/> 镀铬, 单开门	SH-2105
<input type="checkbox"/> 镀铬, 双开门	SH-2327
<input type="checkbox"/> 不锈钢, 平的, 插入式	SH-2324
<input type="checkbox"/> 不锈钢, 牛排专用	SH-2743
机门选项	
<input type="checkbox"/> TH, SK, S系列上方或下方	5004864
<input type="checkbox"/> XL-300 Xcelerate®下方	5019677
<input type="checkbox"/> XL-400 Xcelerate®下方	5019678
<input type="checkbox"/> CTX4-10 Combitherm®下方	5019679



W164 N9221 Water Street • P.O. Box 450 • Menomonee Falls, Wisconsin 53052-0450 • U.S.A.

电话: 262.251.3800 800.558.8744 美国/加拿大 传真: 262.251.7067 800.329.8744 仅限美国

www.alto-shaam.com