

西安航空动力股份有限公司

600893

XI' AN AERO-ENGINE PLC

2012 年年度报告

重要提示

一、本公司董事会、监事会及其董事、监事、高级管理人员保证本报告所载资料不存在任何虚假记载、误导性陈述或者重大遗漏，并对其内容的真实性、准确性和完整性负个别及连带责任。

二、公司全体董事出席董事会会议。

三、中瑞岳华会计师事务所（特殊普通合伙）为本公司出具了标准无保留意见的审计报告。

四、公司负责人万多波、主管会计工作负责人穆雅石及会计机构负责人（会计主管人员）蒲丽丽声明：保证年度报告中财务报告的真实、准确、完整。

五、经董事会审议的报告期利润分配预案或公积金转增股本预案：

经中瑞岳华会计师事务所（特殊普通合伙）审计，公司 2012 年度母公司会计报表净利润为 242,969,312.35 元，按《公司章程》计提 10%法定盈余公积金 24,296,931.24 元，加上年初未分配利润 304,981,073.35 元，减去 2011 年度分配股利 71,911,833.58 元，可供股东分配利润的余额为 451,741,620.88 元。公司 2012 年度合并会计报表归属于母公司所有者的净利润为 291,634,097.63 元，减计提 10%法定盈余公积金 24,296,931.24 元，当年可供股东分配的利润为 267,337,166.39 元。

考虑到股东的利益和公司的发展潜力，公司拟向全体股东每 10 股派 0.81 元（含税），总计 88,255,432.12 元。利润分配额占合并报表中归属于母公司净利润的 30.26%，占合并财务报表当年可供分配利润的 33.01%，占母公司当年可供分配利润的 40.36%。

资本公积期初余额 2,389,434,398.90 元，本期增加 711,416.26 元，本期减少 751,537.19 元，期末余额 2,389,394,277.97 元。本年度不送股也不转增股本。

六、公司已在本年度报告中详细描述公司面临的风险，详见本年度报告第四节“董事会报告”中董事会关于公司未来发展的讨论与分析的第五部分内容。

七、是否存在被控股股东及其关联方非经营性占用资金情况？

否

八、是否存在违反规定决策程序对外提供担保的情况？

否

目录

第一节 释义及重大风险提示.....	4
第二节 公司简介	5
第三节 会计数据和财务指标摘要.....	7
第四节 董事会报告	9
第五节 重要事项	30
第六节 股份变动及股东情况.....	38
第七节 董事、监事、高级管理人员和员工情况.....	46
第八节 公司治理	54
第九节 内部控制	58
第十节 财务会计报告	60
第十一节 备查文件目录.....	148

第一节 释义及重大风险提示

一、 释义

在本报告书中，除非文义另有所指，下列词语具有如下含义：

常用词语释义		
中航工业	指	中国航空工业集团公司
中航工业发动机	指	中航发动机控股有限公司
西航集团	指	西安航空发动机（集团）有限公司
公司、本公司或航空动力	指	西安航空动力股份有限公司
IBSC	指	综合平衡计分卡
RSP	指	风险收益共享
COE	指	优良制造中心
TPM	指	全员预防保全
GEAE	指	通用电气发动机集团
RR	指	英国罗尔斯罗伊斯公司
SNECMA	指	法国斯奈克玛公司
PWC	指	普惠加拿大公司
OEM	指	原厂委托制造

二、 重大风险提示：

公司已在本年度报告中详细描述公司面临的风险，敬请投资者予以关注，详见本年度报告第四节“董事会报告”中董事会关于公司未来发展的讨论与分析之第五部分内容。

第二节 公司简介

一、 公司信息

公司的中文名称	西安航空动力股份有限公司
公司的中文名称简称	航空动力
公司的外文名称	XI' AN AERO-ENGINE PLC
公司的外文名称缩写	XAE
公司的法定代表人	万多波

二、 联系人和联系方式

	董事会秘书	证券事务代表
姓名	赵岳	李斌
联系地址	西安市未央区徐家湾西安航空动力股份有限公司	西安市未央区徐家湾西安航空动力股份有限公司
电话	029-86150271	029-86152008
传真	029-86629636	029-86629636
电子信箱	HKDL2008@XAEC.COM	HKDL2008@XAEC.COM

三、 基本情况简介

公司注册地址	西安市未央区徐家湾
公司注册地址的邮政编码	710021
公司办公地址	西安市未央区徐家湾
公司办公地址的邮政编码	710021
公司网址	WWW.XAEC.COM
电子信箱	HKDL2008@XAEC.COM

四、 信息披露及备置地点

公司选定的信息披露报纸名称	《上海证券报》、《中国证券报》
登载年度报告的中国证监会指定网站的网址	WWW.SSE.COM.CN
公司年度报告备置地点	西安市未央区徐家湾西安航空动力股份有限公司证券投资部

五、 公司股票简况

公司股票简况				
股票种类	股票上市交易所	股票简称	股票代码	变更前股票简称
A 股	上海证券交易所	航空动力	600893	S 吉生化

六、 公司报告期内注册变更情况

(一) 基本情况

注册登记日期	2008 年 10 月 31 日
注册登记地点	西安市未央区徐家湾
企业法人营业执照注册号	220000400007265
税务登记号码	610112243870086
组织机构代码	24387008-6

(二)公司首次注册情况的相关查询索引

公司首次注册情况详见 2008 年年度报告之公司基本情况。

(三)公司上市以来，主营业务的变化情况

公司上市以来，主营业务保持航空发动机及衍生产品、外贸转包生产、非航空产品及贸易三大业务板块，未发生变化。

(四)公司上市以来,历次控股股东的变更情况

公司自 2008 年 11 月上市以来，控股股东始终为西安航空发动机（集团）有限公司，未发生变更。

七、 其他有关资料

公司聘请的会计师事务所名称（境内）	名称	中瑞岳华会计师事务所（特殊普通合伙）
	办公地址	北京市东城区永定门西滨河路 8 号院 7 号楼中海地产广场西塔 3-9 层
	签字会计师姓名	袁刚山 吴玉光
报告期内履行持续督导职责的保荐机构	名称	中国银河证券股份有限公司
	办公地址	北京市西城区金融大街 35 号国际企业大厦 C 座
	签字的保荐代表人姓名	李伟、金靖
	持续督导的期间	2010-01-01 至 2012-12-31

第三节 会计数据和财务指标摘要

一、报告期末公司近三年主要会计数据和财务指标

(一) 主要会计数据

单位：元 币种：人民币

主要会计数据	2012 年	2011 年	本期比上年同期增减(%)	2010 年
营业收入	7,103,969,866.07	6,805,960,553.53	4.38	6,085,032,058.68
归属于上市公司股东的净利润	291,634,097.63	259,145,861.02	12.54	209,209,085.72
归属于上市公司股东的扣除非经常性损益的净利润	273,351,838.34	252,623,088.13	8.21	200,054,862.61
经营活动产生的现金流量净额	176,751,235.33	356,102,894.47	-50.37	462,439,649.88
	2012 年末	2011 年末	本期末比上年同期末增减(%)	2010 年末
归属于上市公司股东的净资产	4,220,305,907.74	3,995,335,704.29	5.63	3,794,800,010.81
总资产	8,498,279,124.05	8,443,282,941.20	0.65	8,152,252,212.35

(二) 主要财务数据

主要财务指标	2012 年	2011 年	本期比上年同期增减(%)	2010 年
基本每股收益(元/股)	0.27	0.24	12.50	0.19
稀释每股收益(元/股)	0.27	0.24	12.50	0.19
扣除非经常性损益后的基本每股收益(元/股)	0.25	0.23	8.70	0.18
加权平均净资产收益率(%)	7.13	6.65	增加 0.48 个百分点	5.64
扣除非经常性损益后的加权平均净资产收益率(%)	6.68	6.49	增加 0.19 个百分点	5.39

二、境内外会计准则下会计数据差异

(一) 同时按照境外会计准则与按中国会计准则披露的财务报告中净利润和归属于上市公司股东的净资产差异情况

单位：元 币种：人民币

	净利润		归属于上市公司股东的净资产	
	本期数	上期数	期末数	期初数
按中国会计准则	291,634,097.63	259,145,861.02	4,220,305,907.74	3,995,335,704.29

三、非经常性损益项目和金额

单位：元 币种：人民币

非经常性损益项目	2012 年金额	2011 年金额	2010 年金额
非流动资产处置损益	-2,201,089.32	-3,273,981.22	-3,231,623.09
计入当期损益的政府补助，但与公司正常经营业务密切相关，符合国家政策规定、按照一定	18,104,578.58	7,855,108.17	13,816,646.83

标准定额或定量持续享受的政府补助除外			
除上述各项之外的其他营业外收入和支出	5,206,291.62	2,553,170.05	510,009.00
少数股东权益影响额	-574,019.49	108,862.41	-394,746.48
所得税影响额	-2,253,502.10	-720,386.52	-1,546,063.15
合计	18,282,259.29	6,522,772.89	9,154,223.11

第四节 董事会报告

一、董事会关于公司报告期内经营情况的讨论与分析

2012 年公司紧密围绕“保证公司发展速度、保证科研生产任务完成、保证员工幸福指数提升”的战略目标，认真落实“开源节流、精兵简政”的战略举措。受市场环境的影响，公司经营面临很大挑战，采取了积极的应对措施，分别从“开源”和“节流”两个方面入手，在积极做好航空发动机产品开源工作的同时，大力发展航空零部件出口转包及非航空产品业务，培育新的经济增长点。另一方面，严格落实各项节流举措，降低各类成本费用，有效控制和防范经营风险，为公司后续发展打下坚实基础。

报告期内，公司实现营业收入 710,397 万元，同比增长 4.38%，其中主营业务收入 700,289 万元，同比增长 4.36%。公司主营业务三大板块中，航空发动机及衍生产品实现收入 384,911 万元，同比下降 5.34%；航空零部件出口转包实现收入 146,543 万元，同比增长 10.49%；非航空产品及贸易实现收入 168,835 万元，同比增长 28.14%。全年实现利润总额 34,326 万元，同比增长 12.77%。

(一) 主营业务分析

1、利润表及现金流量表相关科目变动分析表

单位：元 币种：人民币

科目	本期数	上年同期数	变动比例(%)
营业收入	7,103,969,866.07	6,805,960,553.53	4.38
营业成本	6,011,784,149.88	5,824,201,930.76	3.22
销售费用	97,437,852.61	84,871,222.17	14.81
管理费用	494,853,230.20	447,192,105.22	10.66
财务费用	129,751,720.40	118,078,349.83	9.89
经营活动产生的现金流量净额	176,751,235.33	356,102,894.47	-50.37
投资活动产生的现金流量净额	-182,553,028.72	-238,519,959.77	23.46
筹资活动产生的现金流量净额	-19,269,421.82	375,737,643.18	-105.13
研发支出	53,877,041.84	26,229,650.66	105.41

2、收入

(1) 驱动业务收入变化的因素分析

航空发动机及衍生产品收入同比下降的主要原因是报告期主要产品订货量同比减少，虽然通过争取客户订单、扩大维修服务等措施，确保了公司年度目标的实现，但同比仍略有下降。

航空零部件出口转包同比增长主要原因是产品交付表现提升，履约率提高，新产品研发取得成效，促使外贸业务逆势中持续增长。

非航空产品及贸易收入同比增长主要原因是公司挖掘内部潜力，利用品牌优势，加大合同承揽力度，为公司非航空产品收入注入新的活力。同时，孵化新产品，为公司非航空产品后续发展奠定基础。

(2) 以实物销售为主的公司产品收入影响因素分析

航空发动机及衍生产品业务方面，主要以航空发动机为主。报告期内，主产品订货减少，导致航空发动机及衍生产品业务同比去年略有下降。

航空零部件出口转包业务方面，主要以零部件制造为主，组件、单元体制造等业务较少。报告期内，盘环类、叶片类零部件出口收入同比去年增长，确保了公司航空零部件出口转包业

务整体增长。

非航空产品方面，主要以铝产品、风电设备、烟机、叶片等产品为主，其中：铝业公司通过引进新产品，开发笔记本电脑键盘板和底板型材等，为公司非航空产品销售收入增长奠定基础。

(3) 订单分析

报告期内，公司防务产品订单同比去年略有减少。

报告期内，公司航空零部件出口转包业务新签订合同额 321,313 万元，同比 2011 年增长 46.0%。公司非航空产品业务方面，通过不断开发新产品，加大合同承揽力度，保障公司非航空产品订单满足生产经营需要。报告期内，公司非航空产品新签订合同额 59,162 万元，同比 2011 年增长 12.9%。

(4) 新产品及新服务的影响分析

报告期内公司主营业务未出现重大调整。其中防务产品方面，新产品处于科研试制阶段，研发周期较长，未出现重大变化或调整；出口转包产品方面，由于新型航空零部件及其制造技术研发周期较长，故未出现重大变化或调整，新产品研发的成功将对今后公司的发展起到一定的支撑作用；非航空产品方面，公司通过出台相关激励政策、提供产品研发资金支持等措施，培育、开发了园林式全封闭垃圾收集转运设备、智能塔式抽油机、成品油罐清洗设备、碳纤维牵伸机等新产品，为公司非航产业的发展奠定良好基础。

(5) 主要销售客户的情况

公司 2012 年向前五名客户销售产品 440,168 万元，占公司年度销售收入总额 710,397 万元的 61.96%。

单位：元 币种：人民币

客户名称	营业收入	占公司全部营业收入的比例 (%)
西安航空发动机(集团)有限公司	1,778,408,828.50	25.03
中航工业系统内单位 1	984,370,574.32	13.86
中航工业系统内单位 2	665,591,417.93	9.37
美国通用电气公司(GEAE)	591,059,560.27	8.32
丰盛南京产业控股集团有限公司	382,248,192.76	5.38
合计	4,401,678,573.78	61.96

3、成本

(1) 成本分析表

单位：万元

分产品情况						
分产品	成本构成项目	本期金额	本期占总成本比例(%)	上年同期金额	上年同期占总成本比例(%)	本期金额较上年同期变动比例(%)
制造业	直接材料	272,973	55.45	257,107	56.02	6.17
	直接人工	37,542	7.63	30,515	6.65	23.03
	制造费用	152,874	31.05	147,161	32.07	3.88
	专项费用、废品损失	28,923	5.87	24,158	5.26	19.73
装饰业	直接材料	33,879	85.96	37,359	87.36	-9.32
	直接人工	457	1.16	452	1.06	1.11

	制造费用	3,100	7.87	3,236	7.57	-4.20
	专项费用、废品损失	1,977	5.02	1,719	4.02	15.01

(2) 主要供应商情况

公司 2012 年向前五名供应商采购货物 104,120 万元，占公司年度采购金额 458,146 万元的 22.73%。

单位：元 币种：人民币

序号	供应商名称	采购货物总额	占公司全部采购货物总额比例 (%)
1	贵州安大航空锻造有限责任公司	276,815,567.07	6.04
2	陕西宏远航空锻造有限责任公司	216,145,810.73	4.72
3	南京铁丰物资贸易有限公司	244,253,931.48	5.33
4	陕西华泽铝电有限公司	187,541,124.83	4.10
5	美国 AEHI 公司	116,440,568.91	2.54
	合计	1,041,197,003.02	22.73

4、 费用

单位：万元 币种：人民币

项目	本期金额	上期金额	增幅 (%)
销售费用	9,743.79	8,487.12	14.81
管理费用	49,485.32	44,719.21	10.66
财务费用	12,975.17	11,807.83	9.89
所得税费用	5,909.86	5,163.23	14.46

费用情况说明

(1) 本期销售费用 9,743.79 万元，较上年同期 8,487.12 万元增加 14.81% ， 主要原因为外场排故费用、支付售后服务人员薪酬及运输费用增加所致。

(2) 本期管理费用 49,485.32 万元，较上年同期 44,719.21 万元增加 10.66%， 主要原因为管理人员薪酬及研发费用增加所致。

(3) 本期财务费用 12,975.17 万元，较上年同期 11,807.83 万元增加 9.89%， 主要原因为贷款规模增加使得利息支出增加所致。

(4) 本期所得税费用 5,909.86 万元，较上年同期 5,163.23 万元增加 14.46% ， 主要原因为利润总额增加，导致应交所得税费增加所致。

5、 研发支出

(1) 研发支出情况表

单位：元

本期费用化研发支出	51,627,041.84
本期资本化研发支出	2,250,000.00
研发支出合计	53,877,041.84
研发支出总额占净资产比例 (%)	1.25
研发支出总额占营业收入比例 (%)	0.76

(2)情况说明

研发费均为公司自主研发项目投入，拨款资金来源项目等未列示。

主要项目：太阳能发电项目、技术保障投入、技术基础、技术管理投入等，作用如下：太阳能发电项目的建设将填补国产 30 兆瓦级燃气轮机市场空白，本项目属于科技领先型项目、配套服务型项目、公共领域市场化运作项目，为具有高技术附加值、高额利润回报、市场风险相对较小的项目，作为支撑公司未来发展的重要非航产品之一，具有巨大的社会效益和客观的经济效益。

6、 现金流

1、现金流量表项目超过 30%情况说明

单位：万元

项目	本期金额	上期金额	变动幅度 (%)	变动原因
收到的税费返还	2,767.59	4,163.89	-33.53	收到的出口退税额减少
支付的各项税费	11,406.40	6,264.38	82.08	支付的企业所得税和个人所得税增加
处置固定资产、无形资产和其他长期资产所收回的现金净额	235.37	9.37		处置固定资产收到现金增加
吸收投资收到的现金	1,850.67	1,350.78	37.01	投资新设控股子公司收到外方投资额
收到其他与筹资活动有关的现金	207.10	681.49	-69.61	收回保证金减少
偿还债务所支付的现金	251,688.13	162,947.31	54.46	归还银行借款增加
支付其他与筹资活动有关的现金	1,546.36	787.02	96.48	支付股东借款
汇率变动对现金及现金等价物的影响	-131.05	-1,788.61	92.67	英镑、美元汇率变动

2、现金流总体情况说明

项 目	本期金额	上期金额	变动额	增幅 (%)
经营活动产生的现金流量净额	17,675.12	35,610.29	-17,935.17	-50.37
投资活动产生的现金流量净额	-18,255.30	-23,852.00	5,596.70	23.46
筹资活动产生的现金流量净额	-1,926.94	37,573.76	-39,500.70	-105.13
现金及现金等价物净增加额	-2,638.17	47,543.45	-50,181.62	-105.55

现金及现金等价物净增加额-2,638.17 万元，较上年同期 47,543.45 万元减少 50,181.62 万元，减幅 105.55%。其中经营活动产生的现金流量净额 17,675.12 万元，投资活动产生的现金流量净额-18,255.30 万元，筹资活动产生的现金流量净额-1,926.94 万元，汇率变动对现金及现金等价物的影响-131.05 万元。

(1) 2012 年公司经营活动产生的现金流量净额 17,675.12 万元，较上年同期 35,610.29 万元减少 17,935.17 万元，减幅 50.37%。主要原因是本年购买商品、接受劳务支付的现金增加所致。

(2) 2012 年公司投资活动产生的现金流量净额-18,255.30 万元，与上年同期-23,852.00 万元少流出 5596.7 万元，主要原因是购建固定资产较上年同期减少。

(3) 2012 年公司筹资活动产生的现金流量净额-1,926.94 万元，较上年同期 37,573.76 万元减少 39,500.70 万元，减幅 105.13%。主要原因是偿还债务支付现金增加所致。

7、其它

(1) 公司利润构成或利润来源发生重大变动的详细说明

无

(2) 公司前期各类融资、重大资产重组事项实施进度分析说明

①融资情况：2009 年公司经中国证券监督管理委员会《关于核准西安航空动力股份有限公司非公开发行股票批复》（证监许可[2009]1398 号）核准，向特定投资者发行人民币普通股不超过 12,000 万股（以下简称“该次发行”）。公司募集资金净额为人民币 1,999,997,550.00 元。截止本报告期末，该次募集资金存放与使用情况见《西安航空动力股份有限公司募集资金存放与实际使用情况的专项报告》。

②重大资产重组情况：

2010 年 7 月 21 日，公司决定实施重大资产重组，航空动力股票停牌。

审议此次重大资产重组的公司第六届董事会第九次会议于 2010 年 8 月 20 日在北京召开，审议通过了《关于公司符合重大资产重组条件的议案》、《关于向特定对象发行股份购买资产的议案》等 11 个议案。

此次重大资产重组是公司实际控制人中航工业履行重组时的承诺，对其旗下航空发动机业务板块的一次整合。

公司第六届董事会第十二次会议于 2010 年 12 月 30 日召开，并审议通过了《关于公司向特定对象发行股份购买资产的议案》。与该事项有关的议案拟订于 2011 年 10 月 28 日召开 2011 年第三次临时股东大会进行表决审议。按规定，该事项在股东大会审议前需获得国务院国有资产监督管理部门的批准。截止 2011 年 10 月 19 日，本公司因未获得该等批准文件，导致 2011 年第三次临时股东大会无法如期召开。为此，公司发布公告取消了召开 2011 年第三次临时股东大会，中止本次重大资产重组事项。

(3) 发展战略和经营计划进展说明

报告期内，公司实现营业收入 710,397 万元，完成计划的 96.3%。公司主营业务三大板块中，航空发动机及衍生产品业务方面，虽然产品订货量有所减少，但公司通过加强与客户沟通、协调退役产品补充订货争取订单，确保了年度目标的实现。报告期内航空发动机及衍生产品实现收入 384,911 万元，完成年度计划的 100%；航空零部件出口转包业务由于受到国际金融危机的不利影响，虽经公司努力，开拓了部分新业务、新产品，但新产品实现量产需经过客户严格的首件鉴定等审核过程，报告期内航空零部件出口转包实现收入 146,543 万元，完成年度计划的 79.3%；非航空产品及贸易业务方面，面对市场竞争激烈等因素对公司相关业务造成的影响，公司加强了对经营风险的防控，采取了多种措施确保公司年度目标的实现。报告期内，非航空产品及贸易业务实现收入 168,835 万元，完成年度计划的 104.4%。

(4) 其他

营运能力方面

序号	资产运营状况指标	2012 年度	2011 年末	对比情况
1	应收账款周转率（次）	5.26	5.22	0.04
2	存货周转率（次）	2.64	2.46	0.18
3	流动资产周转率（次）	1.18	1.16	0.02
4	总资产周转率（次）	0.83	0.81	0.02

公司积极扩大销售，开展存货和应收款项清理专项行动，加大对长期挂账应收款项和存货的管理力度，使公司资产运营各项指标得到明显改善。

偿债能力方面

序号	资产运营状况指标	2012 年末	2011 年末	对比情况
1	资产负债率(%)	49.14	51.47	-2.33
2	流动比率(次)	1.68	1.59	0.09
3	速动比率(次)	1.05	1.01	0.04
4	利息保障倍数(倍)	3.58	3.64	-0.06

公司强化资金管理，有效配置各项资源，资产负债率较上年末下降 2.33 个百分点、速动比率、流动比率略有上升；由于贷款增加，贷款利率上升，支付利息费用增加，使得利息保障倍数较上年下降。

盈利能力方面

项目	2012 年	2011 年	对比情况
加权平均净资产收益率(%) (不含少数股东权益)	7.13	6.65	0.48
加权平均总资产报酬率(%)	5.62	5.06	0.56
营业收入利润率(%)	4.53	4.37	0.16
成本费用利润率(%)	5.09	4.70	0.39

2012 年度公司强化各项管理，在保证收入增长的同时，降低成本费用，使公司的盈利能力不断提高。

增长能力方面

项目	2012 年	2011 年	增减额
营业收入增长率(%)	4.38	11.85	-7.47
资本积累率(%)	5.50	5.32	0.18
利润总额增长率(%)	12.77	19.70	-6.93
总资产增长率(%)	0.65	3.57	-2.92

公司的资本积累率，营业收入增长率与利润总额增长率趋缓，主要受制于销售收入基数和利润基数规模扩大。

(二) 行业、产品或地区经营情况分析

1、 主营业务分行业、分产品情况

单位:万元 币种:人民币

主营业务分行业情况						
分行业	营业收入	营业成本	毛利率(%)	营业收入比上年增减(%)	营业成本比上年增减(%)	毛利率比上年增减(%)
制造业	654,805.81	547,423.71	16.40	3.99	2.41	增加 1.29 个百分点
常用有色金属压延加工及装饰业	45,483.23	45,364.98	0.26	10.07	13.31	减少 2.85 个百分点
主营业务分产品情况						
分产品	营业收入	营业成本	毛利率(%)	营业收入比上年增减(%)	营业成本比上年增减(%)	毛利率比上年增减(%)
航空发动机制造及	384,911.09	301,158.77	21.76	-5.34	-10.57	增加 4.57 个百分点

衍生产品						
外贸转包生产	146,543.21	127,245.69	13.17	10.49	11.86	减少 1.06 个百分点
非航空产品及贸易	168,834.73	164,384.23	2.64	28.14	32.48	减少 3.19 个百分点

报告期内，公司实现营业收入 710,396.99 万元，同比增长 4.38%，其中主营业务收入 700,289.03 万元，同比增长 4.36%。公司主营业务三大业务板块中，航空发动机及衍生产品实现收入 384,911.09 万元，同比减幅 5.34%；航空零部件及外贸转包实现收入 146,543.21 万元，同比增长 10.49%；非航空民品及贸易收入实现 168,834.73 万元，同比增长 28.14%。全年实现利润总额 34,326.40 万元，同比增长 12.77%。

2、 主营业务分地区情况

单位:万元 币种:人民币

地区	营业收入	营业收入比上年增减 (%)
境外	146,543.21	10.49
境内	553,745.82	2.85
合计	700,289.03	4.36

单位:万元 币种:人民币

地区	2012 年营业收入	2012 营业收入结构 (%)	2011 年营业收入	2011 营业收入结构 (%)	营业收入同比增减 (%)	营业收入结构同比增幅 (%)
境内	553,745.82	79.07	538,398.16	80.23	2.85	-1.16
境外	146,543.21	20.93	132,628.62	19.77	10.49	1.16
合计	700,289.03	100	671,026.78	100	4.36	-

公司 2012 年主营业务收入 700,289.03 万元，其中：境内收入 553,745.82 万元，占主营业务收入的 79.07%，较上年减少 1.16 个百分点；境外收入 146,543.21 万元，占主营业务收入的 20.93%，较上年增加 1.16 个百分点。

(三) 资产、负债情况分析

1、 资产负债情况分析表

单位:万元

项目名称	本期期末数	本期期末数占总资产的比例 (%)	上期期末数	上期期末数占总资产的比例 (%)	本期期末金额较上期期末变动比例 (%)
流动资产合计	597,837.28	70.35	594,002.83	70.35	0.65
非流动资产合计	251,990.63	29.65	250,325.46	29.65	0.67
总资产	849,827.91	100.00	844,328.29	100.00	0.65
流动负债合计	355,968.05	41.89	373,960.57	44.29	-4.81
非流动负债合计	61,606.57	7.25	60,644.82	7.18	1.59
负债合计	417,574.62	49.14	434,605.39	51.47	-3.92
所有者权益合计	432,253.29	50.86	409,722.90	48.53	5.50
负债和所有者权益总计	849,827.91	100.00	844,328.29	100.00	0.65

2、 其他情况说明

单位:万元

项 目	期末余额	年初余额	变动幅度 (%)	变动原因
应收票据	20,308.01	34,753.79	-41.57	本期应收票据收回增加
开发支出	119.19	180	-33.78	项目完工转入无形资产
长期待摊费用		16.02		已摊销
递延所得税资产	1,336.20	937.32	42.56	本年度资产减值准备增加
应付票据	52,302.95	38,745.30	34.99	购买材料款开具票据增加
预收款项	17,734.49	33,673.72	-47.33	预收账款结转收入
应交税费	884.17	5,295.95	-83.30	本期支付上期企业所得税及个人所得税
其他应付款	9,728.01	20,718.27	-53.05	本期支付往来款项
一年内到期的非流动负债	3,802.69	9,952.51	-61.79	归还一年内到期的长期借款
长期应付款	19.23	2,891.82	-99.34	支付融资租赁费
其他非流动负债	432.57	220	96.62	递延收益增加
盈余公积	7,083.85	4,654.15	52.21	本年提取盈余公积
未分配利润	66,548.26	47,005.73	41.57	本期实现净利润

(四) 核心竞争力分析

公司作为国有大型航空发动机制造企业，拥有生产及辅助设备八千余台套，其中国内外先进的冷热工艺加工和计量测试设备千余台套，数控设备保有量在行业内具有领先优势。为满足生产需求，公司不断更新换代设备、配置相关技术，以提高生产线自动化水平及生产效率，提升公司核心竞争力。

公司在引进先进设备、技术及管理模式的同时，以精益理念中的价值导向为基础，以流程再造为主要手段，对现行设备管理业务的制度、流程进行优化完善；在进一步明确设备管理要求前提下，推动可视化工具在设备管理中的应用，开展设备管理业务梳理，构建设备全生命周期管理二维网络，推动生产单位自主设备管理体系的建立，以设备全生命周期的业务管理模式为有效支撑，不断深入推动设备 TPM（全员预防保全）管理理念及管理工具深入应用，不断合理配置设备资源，取得了显著成效，使公司生产效率及产品质量得以逐步提升，进一步提升了公司在同行业中的影响力与竞争力。

在专利及非专利技术方面，一方面，公司通过搭建科技创新平台，技术创新能力得到了显著提升，掌握了一系列行业及国内领先的先进制造技术，有效地助推了公司发展。另一方面，公司制定了知识产权工程实施方案，围绕公司部分非航空产品开发项目，实施了产品专利课题研究，开展了“专利应用工程师”培训工作，建立了专利检索分析系统和航空发动机制造技术专利数据库，实施了专利战略研究，取得显著成效。

2012 年公司共申请专利 64 项，同比增长 23%，其中发明专利 50 项，同比增长 67%，另有 42 项专利获得授权，有效保护了公司知识产权。截至 2012 年底公司拥有专利 147 项，其中发明专利 60 项。

近几年申请、授权专利情况



2012年，公司获省部级科技成果奖16项，同比增长33%，获奖数量处于行业领先水平；主持、参与上级标准编制17项；企业技术中心实力大幅提升，全国排名第39位。

(五) 投资状况分析

1、 对外股权投资总体分析

报告期内，公司原控股子公司西安维德风电设备有限公司，因产品及规划调整等原因，对股权结构有所调整。其他对外股权投资未发生重大变动，具体情况如下：

西安维德风电设备有限公司（以下简称“维德公司”）

成立日期：1998年6月

注册地址：西安市经济技术开发区凤城二路9号

注册资本：1,738万元人民币；航空动力出资1,042.8万元，占60%，西安航空发动机（集团）有限公司的控股子公司西安西航集团航空航天地面设备有限公司出资695.2万元，占40%。

经营范围：主要从事风力发电机及相关零部件的生产和销售，并在其应用方面进行技术咨询、服务、组装、工程设计、土建、安装以及拥有经营风力发电场并提供售后服务；实验装备、非标设备、石化设备、冶金设备的生产销售。

因其现有产品功率较小（600KW），无法满足风力发电产品兆瓦级以上的市场趋向，加之近年来国内风电市场竞争激烈，使其经营情况始终未脱离维持运营的状态。长期以来生产、销售规模一直处于满足备件和售后服务的较低水平，对母公司贡献值不大。2012年航空动力召开第六届董事会第二十五次会议，审议并通过了《关于同意关联股东向公司子公司追加投资的议案》，同意由西安西航集团航空航天地面设备有限公司以7,443,972元对其增资，增资完成后维德公司实有股东权益（经中发国际资产评估有限公司评估后）为1711.13万元，地面设备公司依据原有股权和新增投资合计享有权益（评估后）1131.09万元，占增资完成后新公司股权66.1%，成为其控股股东，本公司维持原有权益不变，持有股权变更为33.9%。（详见公司第六届25次董事会决议公告）

2、 非金融类公司委托理财及衍生品投资的情况

(1) 委托理财情况

本年度公司无委托理财事项。

(2) 委托贷款情况

本年度公司无委托贷款事项。

3、募集资金使用情况

(1)募集资金总体使用情况

单位：元 币种：人民币

募集年份	募集方式	募集资金总额	本年度已使用募集资金总额	已累计使用募集资金总额	尚未使用募集资金总额	尚未使用募集资金用途及去向
2009	非公开发行	2,049,000,000.00	124,452,531.64	1,829,205,447.13	219,794,552.87	专用资金账户留存
合计	/	2,049,000,000.00	124,452,531.64	1,829,205,447.13	219,794,552.87	/

本年度已使用募集资金 124,452,531.64 元。其中，项目使用投入 169,416,673.19 元，利息收入 4,970,798.09 元，支付手续费 6,656.54 元；本年补充流动资金 1,160,000,000.00 元，归还募集资金 1,200,000,000.00 元。

(2)募集资金承诺项目使用情况

单位：万元 币种：人民币

承诺项目名称	是否变更项目	募集资金拟投入金额	募集资金本年度投入金额	募集资金实际累计投入金额	是否符合计划进度	项目进度	预计收益	产生收益情况	是否符合预计收益	未达到计划进度和收益说明	变更原因及募集资金变更程序说明
航空发动机零部件生产能力建设项目	否	48,943.00	5,252.19	12,555.88	否	39.85%	13.58			2 号综合加工厂房（翻建）表面处理线承担公司多种型号科研生产表面处理工序，由于新建表面处理线尚未投入使用，影响该厂房拆除工作；同时由于厂房未进行建设，影响设备采购安装。	
航空零部件转包生产线技术改造项目	否	47,000.00	777.38	44,103.96	否	97.3%	12.47	息税前利润 7452.54 万元	是	2012 年 12 月 29 日通过竣工验收。	
QC280/QD280 燃气轮机生产能力建设项目	否	49,957.76	9,556.16	20,433.05	否	50.9%	12.18			6E 号试车台行业内无经验可循，技术参数在设计过程不断调整完善，施工方案确定周期较长，影响工程开工日期。	
斯特林太阳能发动机生产及示范工程	否	9,700.00	1,355.94	1,995.73	否	34.2%	30.28			50 台斯特林发动机在制造过程中，由于供应链正处于从研制到小批的过渡完善过程中，组装需结合选址一并开展，影响了项目进度。	
补充流动资金	否	44,399.00		44,399.00	是	100.00%			是		
合计	/	199,999.76	16,941.67	123,487.62	/	/		/	/	/	/

备注：项目进度为各项目实际建设实施进展状态，体现项目实际完成节点。募集资金实际累计投入金额为财务实际支付数。

本表预计收益所填数字为公司公告的非发行股票议案中各项目预计的总投资税后内部收益率。

募集资金实际投入金额 123,487.62 万元，其中：补充流动资金 44,399.00 万元，项目投入使用 79,088.62 万元，募集资金累计发生利息收入 1471.84 万元，手续费 4.52 万元。

(3) 募集资金变更项目情况

单位：万元 币种：人民币

变更后的项目名称	对应的原承诺项目	变更项目拟投入金额	本年度投入金额	累计实际投入金额	是否符合计划进度	变更项目的预计收益	产生收益情况	项目进度	是否符合预计收益	未达到计划进度和收益说明
航空零部件转包生产线技术改造项目	航空零部件转包生产线技术改造项目	47,000.00	44,103.96		是	12.47		97.3%	是	2012年12月29日通过竣工验收。
合计	/	47,000.00	44,103.96		/	12.47	/	/	/	/

根据公司非公开发行股票方案，公司拟向航空零部件转包生产线技术改造项目投资 470,000,000.00 元，其中在公司本部实施 70,000,000.00 元，在公司全资子公司--西安西航集团莱特航空制造技术有限公司（以下简称“莱特公司”）实施 400,000,000.00 元。鉴于莱特公司生产经营及注册地均在西安市出口加工区，属“境内关外”公司，公司无法以主体方式在出口加工区实施该项目。经公司六届六次董事会及 2009 年年度股东大会审议通过，同意公司以募集资金 400,000,000.00 元向莱特公司增资，并由莱特公司为建设主体完成部分航空零部件转包生产线技术改造。

该事项经公司六届六次董事会审议通过并由公司监事会、独立董事、保荐机构及保荐代理人发表意见认为公司此次以募集资金 400,000,000.00 元向莱特公司增资与原募投项目的基本情况一致，没有改变募投项目的实质，以募集资金向莱特公司增资与原项目的投资计划节点及风险一致，本次调整募集资金项目投资实施主体不存在变更募集资金投向和损害股东利益的情形，符合相关法律法规的有关规定。该事项于公司 2009 年度股东大会审议通过。详见公司 2010 年 3 月 23 日发布于上交所网站及《中国证券报》、《上海证券报》的《西安航空动力股份有限公司关于 2009 年度非公开发行股票募集资金投资项目--航空零部件转包生产线技术改造项目实施主体部分调整的公告》。

4、主要子公司、参股公司分析

单位：万元 币种：人民币

名称	公司持股比例	总资产	资产负债率	收入情况			利润总额情况			备注
				本期	上年	同比情况	本期	上年	同比情况	
西安商泰进出口有限公司	75%	31,601	91.34%	86,680	63,126	23,554	-1,396	330	-1,726	
西安西罗航空部件有限公司	51%	32,941	55.30%	27,416	23,045	4,371	-31	-995	964	

西安西航集团莱特航空制造技术有限公司	100%	115,207	52.79%	109,249	84,894	24,355	5,934	4,512	1,422
西安西航机电设备安装有限公司	100%	8,610	60.60%	9,164	7,056	2,108	802	652	150
西安维德风电设备有限公司	33.90%	2,124	32.27%	856	624	232	47	40	7
西安西航集团铝业有限公司	88.12%	16,091	89.54%	45,504	41,366	4,138	-1,614	-423	-1,191
西安西艾航空发动机部件有限责任公司	51%	4,540	12.31%	313	0	313	-611	-415	-196
西安安泰叶片技术有限公司	48.13%	14,034	58.67	5,771	5,431	-5,322	-1,127	-1,057	-70

(1) 西安西航集团莱特航空制造技术有限公司(以下简称"莱特公司")

莱特公司成立于 2007 年 5 月,注册资本为 42000 万元,主要经营范围是:航空发动机、燃气轮机零部件的制造、销售、研发、检测、修理;货物及技术的进出口业务;燃气轮机、机电产品的维修、机械加工;金属材料、建筑材料的销售;保税物流等。

2012 年莱特公司实现营业收入 109,249.42 万元,较上年同期 84,893.78 万元增加 24,355.64 万元;利润总额 5,934.09 万元较上年同期 4,511.60 万元增加 1,422.49 万元;净利润 5,017.62 万元较上年同期 3,680.77 万元增加 1,336.85 万元。

莱特公司营业收入较上年同期增加 28.69% ,主要原因是:一是子公司商泰机械公司营业收入较上年同期增加 21,797.44 万元;二是莱特公司本部营业收入较上年同期增加 2,998.53 万元。

莱特公司主要指标表

单位:万元 币种:人民币

单位	主营业务收入	主营业务成本	主营业务毛利率(%)	主营业务收入同比增减(%)	主营业务成本同比增(%)	主营业务毛利率同比增减(%)
莱特公司	107,697.22	96,238.70	10.64	28.87	26.97	增加 1.34 个百分点

(2) 西安西航集团铝业有限公司(以下简称“铝业公司”)

铝业公司成立于 2007 年 1 月,注册资本为 5,050 万元,主要经营范围是:金属材料、办公家具销售;铝型材、隔热型材的研制、生产、销售;建筑物室内外装饰装修设计、施工;建筑物各种门窗、幕墙的设计、制造、安装;玻璃深加工、金属材料的表面处理、建筑钢结构工程设计、制造、安装;经营本企业自产产品的出口业务;经营本企业所需的机械设备、零部件、原辅材料的进口业务(国家限定公司经营和禁止进出口的商品除外);承包境外建筑幕墙工程和境内国际招标工程;承包上述境外工程的勘测、咨询、设计、监理项目;上述境外项目所需的设备、材料出口;对外派遣实施上述境外项目所需的劳务人员。

铝业公司是由西安航空动力股份有限公司和西安航空发动机集团天鼎有限公司共同出资组建，西安航空动力股份有限公司持有 88.12% 股份。

2012 年铝业公司实现营业收入 45,504.12 万元，较上年同期 41,365.54 万元增加 4,138.58 万元；利润总额-1,614.45 万元，较上年同期-423.36 万元增亏 1,191.09 万元；净利润-1,552.63 万元，较上年同期-438.45 万元增亏 1,114.18 万元。

铝业公司营业收入较上年同期增加 10%，主要原因是新增铝棒销售业务及装饰工程合同承揽创历史新高。

铝业公司主要指标情况表

单位:万元 币种:人民币

单位	主营业务收入	主营业务成本	主营业务毛利率(%)	主营业务收入同比增减(%)	主要业务成本同比增(%)	主营业务毛利率同比增减(%)
铝业公司	45,485.27	45,367.02	0.26	10.07	13.31	减少 2.85 个百分点

报告期内财务状况分析：利润总额下降的主要原因：一是铝业公司目前产品处于成熟期阶段，行业市场竞争激烈，产品价格不具备优势，相对盈利水平下降；二是型材销售缺乏应有的规模效应。

(3) 西安西罗航空部件有限公司（以下简称“西罗公司”）

西罗公司成立于 1996 年 6 月，注册资本为 1,827 万美元，主要经营范围是：生产和销售航空发动机叶片，提供修理、修配、装配、测试服务。

西罗公司由西安航空动力股份有限公司和英国罗尔斯·罗伊斯公司共同投资设立，西安航空动力股份有限公司持有 51% 股权。

2012 年西罗公司实现营业收入 27,416.25 万元，较上年同期 23,045.06 万元增加 4,371.19 万元；利润总额-31.26 万元较上年同期-995.49 万元减亏 964.23 万元；净利润 11.47 万元较上年同期-998.05 万元减亏 1,009.52 万元。

西罗公司主要指标情况表

单位:万元 币种:人民币

单位	主营业务收入	主营业务成本	主营业务毛利率(%)	主营业务收入同比增减(%)	主要业务成本同比增(%)	主营业务毛利率同比增减(%)
西罗公司	27,332.43	23,111.42	15.44	19.39	11.80	增加 5.74 个百分点

(4) 西安西艾航空发动机部件有限责任公司（以下简称“西艾公司”）

西艾公司成立于 2011 年 3 月，注册资本为 5,000 万元，主要经营范围是：研究、开发、制造、装配、测试和认证用于民用航空、船用、工业以及燃气轮机的燃烧室、组件、相关零部件、备库；销售自产产品；提供有关上述产品的各种技术、维修及售后服务（除国家规定的专控及前置许可项目）。

西艾公司是由西安航空动力股份有限公司、意大利艾维欧股份有限公司、艾维欧（北京）航空航天动力技术有限公司投资设立，西安航空动力股份有限公司持有 51% 股份。2012 年利润总额为-610.97 万元，主要原因是公司在初始投资阶段，未形成生产能力。

2012 年西艾公司实现营业收入 313.20 万元；利润总额-610.97 万元较上年同期-414.83 万元增亏 196.14 万元；净利润-610.97 万元较上年同期-414.83 万元增亏 196.14 万元。

(5) 西安商泰进出口有限公司（以下简称“商泰公司”）

商泰公司成立于 1999 年 4 月，注册资本为 2,600 万元，主要经营范围是：经营和代理各类商品及技术进出口经营，开展来料加工和三来一补业务，经营对销贸易和转口贸易。机械制造，金属建筑材料、照明灯具以及备件、铁路器材及零备件、机械设备铜矿石铁矿石的销售、燃气轮机的维修、机械工程的技术咨询及服务。

商泰公司是由西安航空动力股份有限公司和西安航空发动机集团天鼎有限公司共同投资设立，公司持有 75% 股份。

2012 年商泰公司实现营业收入 86,679.90 万元，较上年同期 63,125.92 万元增加 23,553.98

万元；利润总额 -1,395.97 万元较上年同期 330.37 万元减少 1,726.34 万元； 净利润-1,287.88 万元较上年同期 242.86 万元减少 1,530.74 万元。

商泰公司主要指标情况表

单位:万元 币种:人民币

单位	主营业务 收入	主营业务 成本	主营业务毛 利率(%)	主营业务收入 同比增减(%)	主要业务成本 同比增 (%)	主营业务毛利率同比 增减 (%)
商泰公司	86,517.60	84,976.87	1.78	37.24	41.11	减少 2.69 个百分点

亏损的主要原因：一是应收上海山晟货款计提坏账准备；二是财务费用较高。

(6) 西安西航机电设备安装有限公司（以下简称“机电设备安装公司”）

机电设备安装公司成立于 2007 年 1 月，注册资本为 2,000 万元，经营范围是：机电设备安装,工业、民用建筑项目的设备、线路、管道的安装、调试、维修，送变电工程，非标准设备的制作，房屋建筑工程，城市道路照明工程等。

机电设备安装公司是公司出资组建的全资子公司。

2012 年机电设备安装公司实现营业收入 9,164.04 万元，较上年同期 7,056.14 万元增加 2,107.90 万元；利润总额 801.79 万元较上年同期 651.95 万元增加 149.84 万元； 净利润 595.19 万元较上年同期 483.48 增加 111.71 万元。

机电设备安装公司主要指标情况表

单位:万元 币种:人民币

单位	主营业务 收入	主营业务 成本	主营业务毛 利率(%)	主营业务收入 同比增减(%)	主要业务成本 同比增 (%)	主营业务毛利率同比 增减 (%)
机电设备安装公司	9,144.25	7,106.75	22.28	30.35	33.82	减少 2.01 个百分点

5、非募集资金项目情况

单位:万元 币种:人民币

项目名称	项目金额	项目进度	本年度投入 金额	累计实际投入 金额	项目收益情况
技措项目	6,150	80.76%	4,966.55	4,966.55	无法单项列支
对西安西艾航空发动机部件有限责任公司投资	2,550	100.00%	1,275.00	2,550.00	初始投资阶段，未形成生产能力
合计	8,700	/	6,241.55	7,516.55	/

二、董事会关于公司未来发展的讨论与分析

(一) 行业竞争格局和发展趋势

1、行业竞争格局

航空发动机及衍生产品业务：通用电气、罗罗、普惠三大公司占据世界航空发动机市场的领先地位，其收入占全行业的 80% 以上。在政府扶持下，世界主要航空发动机制造商不断加大投入力度，研发及制造技术总体呈现较快发展态势，新技术、新工艺、新材料快速出现。美国第四代军用发动机已列装，第五代发动机正在开展研制。当前，我国已建立起三代机科研生产能力，四代机正在研制，与国外先进水平仍存在较大差距，不能满足航空装备和航空工业快速发展要求。随着国家“军民结合、寓军于民”工作的不断推进，将逐步形成开放式发展的武器装备科研生产格局。同时，用户对发动机交付质量和交付节点及售后服务提出了更高的要求，主管部门在近期修订了装备承制资格单位准入标准，鼓励更多的民企加入军工产品生产的竞争行列，加之国际航空著名企业竞争等诸多因素影响，对公司的产品及服务质量提出了更高的要求。

航空零部件出口转包业务：公司在国际业务领域，已成为 GEAE、RR、SNECMA、PWC 等著名厂商的“核心 OEM 供应商”，但是零件以盘环件为主，产品结构简单且仍处于产业链低端。目前同时面临巴西、韩国、印度等新兴国家的激烈竞争以及中国同行业企业的竞争，内外部竞争不断加剧。

非航空产品业务：公司主要非航空产品面临着巨大的压力，铝型材及装饰幕墙产品市场成熟，竞争对手多，且企业受房地产建筑市场调控波及，利润空间不断受到挤压；2012 年公司研制开发的智能塔式抽油机已上井实验，同行业在产品质量及成本控制上竞争激烈，因此批产合同签订影响因素较多；非航支柱产品缺乏，亟待加强新产品开发力度。

2、发展趋势

在航空发动机及衍生产品方面，公司重点发展在研发动机批量生产，力争用 3 至 5 年的发展，形成以大涵道比发动机为代表的发动机产业；同时，积极参与和争取舰用燃机的工业化改型；开拓市场恢复某机工业化改型燃机的生产，力争在短期内形成产业规模。

在航空零部件出口转包业务方面，不断巩固公司在航空发动机盘环类零件制造技术的领先地位，在分析各项目市场需求的基础上，扩大现有市场份额，创新合作模式，提高合作层次，加强开发新的客户和项目，拓展盘环类零件的市场份额，从单件、简单件向组合件、复杂件发展，逐步进入研发、服务等环节，提高产品附加值，使得公司技术水平不断提高。

非航空产品业务，建立符合市场运行机制的非航空产品运行体系，采取多种灵活的经营手段和策略，把握市场机遇，实现市场拓展，加速形成短期见效产品群，获取订单、扩大市场份额。利用社会资源，加大研发力度，提高以高新技术为核心的产品市场竞争力，尽快形成支柱型产品，建立非航空产品多元市场体系。

(二) 公司发展战略

2013 年是公司实现“十二五”战略目标承前启后的关键年，亦是公司经受各种困难和风险考验，夺取全面胜利的决定年，必须继续坚持“保证公司发展速度、保证科研生产任务完成、保证员工幸福指数提升”的战略目标和“开源节流，精兵简政”战略举措，持续贯彻“务实进取，忠诚履责，开放包容，科学发展”的精神，把推动公司稳定可持续发展的立足点和生产经营工作的重点转到“质量巩固”上，继续推动公司经济效益的提升，构建系统完善、高效规范、运行有效的经营机制，着力激发员工的创造活力，增强员工的凝聚力和自豪感。

战略定位一：以产业和资本为纽带，多元发展的现代大型企业

依靠航空高科技实力，多方位、多层次、多品种开发非航空产品，加快资本化运作步伐，加大行业资产并购重组速度，持续提升经济运行质量和整体实力。

战略定位二：以技术创新为引领的国内航空发动机重要研制生产基地

加快专业技术人才培养，不断突破研制技术难点，掌握三代机核心制造技术，突破四代机关键制造技术，力争占领航空发动机制造技术制高点，做中国航空发动机行业技术创新的引领者，同时紧紧抓住国内众多专家学者呼吁实施航空发动机及燃气轮机重大科技专项工程，提升自主研发与制造水平这一难得机遇，成为中国航空发动机研制生产重要基地。

战略定位三：国际化开拓的领跑者

创新 RSP 等合作模式，提高合作层次，从单件、简单件向组合件、复杂件发展，积极介入产品研发设计环节，提升合作层次与地位，以“核心技术+供应链发展”的模式推进外贸业务规模化、专业化发展；扩大 RSP 合作范围，积极参与新型发动机国际合作，重点发展高新技术、高附加值产品，提高盈利能力，整体水平继续保持国内行业领先地位。

战略定位四：非航空产品产业化发展的推动者

构建与市场接轨的非航产品发展模式，创新体制机制，着力提升核心竞争能力、自主创新能力、市场拓展能力和低成本制造能力；延伸航空发动机制造核心能力，注重“短平快”和长远项目相结合；先进入新能源领域，成为能源装备系统集成商，培育核心产品，形成以斯特林太阳能发电装置、智能塔式抽油机等为代表的多个重点项目；整合燃机及燃驱设备资源，推进燃压机组工程化应用，拓展市场份额，获得商业成功；积极开展产业链并购，不断做强、做大非

航产业。

战略定位五：打造以“无边界、敏捷和睿智”为特征的数码企业

搭建统一集成的信息化业务平台，实现全价值链、全流程的信息化管理；推进管理信息化，建立全新的数字化 COE，实现快捷高效管理；强化商务智能和知识管理，实现信息化对企业决策水平和能力的有效支撑。

(三) 经营计划

2013 年是公司“质量巩固年”，公司将全面贯彻落实十八大精神，继续以提升经济运行质量为核心，以提高产品质量和工作质量为重点，持续开展生产组织方式变革，培养和发展公司核心技术与产品，继续扩大航空零部件转包出口市场份额，拓宽产品市场，深化子公司专业化整合，推进非航空产品结构转型升级，推动人力资源管理变革，不断巩固质量攻坚各项成果，确保“保证公司发展速度、保证科研生产任务完成、保证员工幸福指数提升”战略目标的实现。

1、2013 年度经营目标

营业收入：74.19 亿元，其中：航空发动机及衍生产品收入 37.86 亿元，航空零部件出口转包收入 16.89 亿元，非航空产品及贸易收入 18.79 亿元，其他业务收入 0.65 亿元。

2、新年度投资安排

2013 年公司总投资计划 26,732 万元；其中募投资项目计划投资 22,170 万元，自有资金计划投资 4,562 万元。

(1) 募集资金投资项目

- ①航空零部件生产能力建设项目计划投资 4,000 万元。
- ②QC280/QD280 舰船燃气轮机能力建设项目计划投资 13,500 万元。
- ③斯特林太阳能发电装置生产及示范工程项目计划投资 4,670 万元。

(2) 自有资金投资项目

- ①生产线调整搬迁投资 2,000 万元。
- ②能源利用及减少排放改造费用 300 万元。
- ③信息化建设专项费用 2,262 万元。

3、技术研发计划

2013 年，公司将以“十二五”科技发展规划为牵引，对公司现有专利的分布进行统计、分析，梳理创新成果，实施专利申请部署，在此基础上完善公司专利体系布局规划。2013 年计划申请专利 78 项，其中发明专利 47 项。同时，开展前沿技术、修理技术和工程化研究，产学研用结合，强化科技成果转化和推广，主要开展铸造技术、锻造技术、特种加工技术、机械制造技术等四个方面的技术研究，形成一定的技术储备，保障公司各项研制生产任务顺利完成，保障公司持续稳定发展。

4、为达到年度目标公司拟采取的措施：

- (1) 立足国防，做精防务产品。优化整合产品生产线，变革组织模式，扩大维修服务业务，以强大的生产、研制能力争取持续不断的防务产品业务。
- (2) 加大研究开发投入，充分利用技术专家资源，确保技术研究的开展。建立科学、有效的成果转化机制，广泛引智、产学研用，加速制造技术提升。
- (3) 加强与客户沟通，争取航空发动机及衍生产品订单和维修资源，支撑公司经营发展需要。
- (4) 巩固和发展航空零部件转包业务，加大非航空产品转包市场份额，积极探索和开展新的 RSP 研发和生产合作模式，加快转包业务发展步伐和提升效益。
- (5) 坚持以市场为导向，加大对非航空产品业务的支持，加快非航空产品孵化和新产品转移、产业化步伐。通过深化子公司业务专业化整合，推进非航空产品结构转型升级。
- (6) 实施清理处置存货、降低产成品和原材料占用、提高重点产品质量减少废品损失等节流举措，助推公司经济运行质量的提升。

(四) 因维持当前业务并完成在建投资项目公司所需的资金需求

2013 年公司总投资计划 26,732 万元；其中募投项目计划投资 22,170 万元，自有资金计划投资 4,562 万元。

(五) 可能面对的风险

2012 年，国际金融危机持续蔓延，欧债危机和美国财政悬崖等问题接踵而来，局部地区战争频发、政局动荡，这些因素令全球经济发展前景不明朗。从国内看，我国经济由之前的快速增长期转入中速增长期，发展到从追求量的增长到质的提升的新阶段。这表明，我国经济本身已到了转型攻坚阶段，改革开放以来的持续高速增长模式将发生改变。另一方面，加快我国航空发动机发展，突破航空发动机核心关键技术，加快推进航空发动机产业化已达成广泛共识。如何借助行业发展的相关政策，促进公司转型升级，既是机遇也是挑战。

近年来，国家提出了“军民结合、寓军于民”的战略方针，鼓励有条件的民企进入传统军工市场，使得公司在航空发动机及衍生产品市场的竞争压力逐渐增大。公司一方面抓住国家支持航空发动机自主研制和制造的良好契机，加大新机种的研发力度，另一方面大力发展航空零部件出口转包及非航空产品业务，优化产品结构，促进产业升级。

航空零部件出口转包方面，2012 年欧债危机持续蔓延、航空零部件市场竞争日趋激烈，2013 年欧美外需市场的情况很难有根本性转变，世界经济已经进入到深度转型调整期，全球航空业也随之受到影响。另外，劳动力工资上涨、人民币汇率波动等因素，都将导致公司航空零部件出口转包业务面临极大压力。另一方面，目前公司航空零部件出口转包产品主要以零部件制造为主，组件、单元体制造、产品研发、装配、修理等环节业务较少，产品的附加值及获取的利润有限；现有技术能力较为单一，虽然在盘、环、油气类等零件上具有明显技术优势，但在机匣、整体叶盘、整体叶环等技术方面能力相对较弱，对新型发动机关键零部件制造技术能力有待提高。

非航空产品方面，由于当前宏观经济持续低迷，市场需求大幅萎缩，现有的产品多数属于市场上的成熟产品，面对竞争形势激烈，既有的非航空产品由于缺乏技术支持，不能实现持续的改型升级，未能形成规模化的核心业务，使得非航空经济总量难以实现跨越式增长。同时，公司在营销模式方面仍以承揽合同为主要任务，核心业务的转型升级未能真正实现；适应市场运行规律的体制机制尚未形成，未能有效激发经营活力。基于以上几方面不利因素，公司非航空产品发展存在一定风险。

汇率政策方面，根据现在国际形势，预测美元指数在 2013 年不会继续探底或大幅上涨，而会保持相对稳定。中国经济发展增速逐步放缓，人民币大幅升值的可能性较小，因此汇率变动风险较小。

环保方面，由于国家新发布的污染物排放标准较之前的标准提高了一倍，甚至更多，给公司的环境保护工作带来了一定的风险。如果主要污染物排放超标，可能对公司未来发展战略和经营目标产生不利影响。

近年来，公司搭建了一系列推动科技工作开展的平台和机制，形成了以国家级企业技术中心为核心、产学研合作、技术专家为带头人、技术攻关为主要形式、激励机制较为完善的技术创新体系，技术创新能力得到了显著提升。目前掌握了近 20 项国际先进水平、130 余项国内领先的关键制造技术，与国内同行业相比处于领先水平。但由于公司对航空产品自主研发周期短，技术积累不足，技术人员综合能力有待加强，使得公司在进行新一代产品研制时存在一定风险。

目前公司对单一供应商的依赖主要集中在航空发动机产品成附件采购上，由于此类供应商均为产品设计定型时选定，开发第二供应商存在较大困难。因此成附件类物资采购交付进度、质量受供应商制约，存在较大风险。

公司拟采取措施：

航空发动机及衍生产品方面，立足国防，做精军工防务产品。在优质完成各项科研生产任务目标的基础上，抓住国家支持国产航空发动机自主研发与制造的良好契机，不断探索开发航空发动机及衍生产品业务市场，拓宽产业链条，以强大的生产、研制能力争取持续不断的防务产品业务，促进航空发动机及衍生产品更新换代。

在航空零部件出口转包方面，公司将稳固优势，继续扩大已有盘类、环类、油气类等优势产品的市场份额，同时加大市场开发力度，拓宽外贸战略合作。在分析各项目市场需求的基础上，以多种合作形式开展组件、单元体等的航空业务开发与合作，创新合作模式，提高合作层次，扩大现有市场份额，逐步参与新型发动机的国际合作、研发、制造、服务等环节。另外，开展新产品、新业务的预研工作，提高技术能力储备，对新技术开展“产、学、研”合作，发挥各自优势，攻克技术难题，提升和带动公司技术水平不断提高，以优质的产品、优良的服务，融入国际航空产业链。

非航空产品方面，优化产业格局，加快现有产品结构的调整，实现非航空产品业务的转型升级。创新非航经营模式，建立符合市场运行机制的非航空产品运行体系，采取多种灵活的经营手段和策略，把握市场机遇，实现市场拓展，加速形成短期见效产品群，获取订单、扩大市场份额。利用社会资源，加大研发力度，利用与北航、西工大等高校院所共同搭建的产学研中心为平台，开发具有自主产权的非航空产品，快速推进系列新开发产品的推广应用，加速其商业化成果的转化，从而快速形成公司新的经济增长点。提高以高新技术为核心的产品市场竞争力，尽快形成一批具有可开发价值、迎合市场的支柱型产品，建立非航空产品多元市场体系。

汇率政策方面，对外签约时采用除美元外，如欧元、英镑等多种计价货币，以平衡汇兑损失；在合同中的价格条款上规定使用固定汇率，即在签订合同时约定一个汇率，如果未来汇率发生超过一定范围的波动，则价格条款按波动的汇率进行调节；与银行合作利用金融工具，如远期结售汇率、发票融资等规避一部分汇兑损失；提高自身议价能力，进一步优化产品结构，提高产品的技术含量和附加值，从而提高本企业在国际市场的议价能力；加强内部管理，深入进行内部挖潜，降低成本费用，提升经济运行质量以抵御汇率波动的影响。

环境保护方面，公司搭建环境管理体系，编制发布《建设项目环境/职业健康安全管理程序》、《水污染防治管理程序》、《环保设备设施管理程序》、《污处设施运行管理程序》、《废水（液）设备维护保养规范（二、三级）》等文件，对相关单位进行规范管理。同时加大监控力度，增加污染物监督监测频次，在重点区域安装在线监测装置，及时发现问题并解决问题。

技术方面，构建全新的制造能力体系，坚持“全面、高技术、精密制造、专业化、绿色环保、民用”的发动机能力建设原则，全力打造工艺研发能力、敏捷关键试制能力、专业化生产能力、维修保障能力、制造基础、制造信息化等核心能力，构建全新的制造能力体系。完善公司技术创新体制机制，贯彻落实全国科技创新大会，以及《中共中央国务院关于深化科技体制改革 加快国家创新体系建设的意见》文件的精神，着眼于公司长远发展，以对内外智力和技术资源的配置优化，着力形成运行顺畅的技术创新体系，完善的体制机制，宽松的科研环境，以及构成质量提升明显的技术人才队伍，打造强劲、持续的技术创新内生动力。全面贯彻落实公司“十二五”科技发展规划，坚持“自主创新，打造核心竞争力”原则，大力推进航空发动机全生命周期关键技术研究，以核心技术能力提升支撑产品研制和发展。

三、 董事会对会计师事务所“非标准审计报告”的说明

(一) 董事会、监事会对会计师事务所“非标准审计报告”的说明

√ 不适用

(二) 董事会对会计政策、会计估计或核算方法变更的原因和影响的分析说明

√ 不适用

(三) 董事会对重要前期差错更正的原因及影响的分析说明

√ 不适用

四、 利润分配或资本公积金转增预案

(一) 现金分红政策的制定、执行或调整情况

1、《公司章程》第一百六十四条规定公司可以采取现金或者股票方式分配股利，最近三年以

现金方式累计分配的利润不少于最近三年实现的年均可分配利润的 30%。公司股东大会对利润分配方案做出决议后，公司董事会须在股东大会召开后两个月内完成股利(或股份)的派发事项。

《公司章程》第一百六十五条规定公司利润分配政策为：按照股东持有的股份比例分配利润；公司重视对投资者的合理投资回报，董事会未做出现金利润分配预案的，应当在定期报告中披露原因。

2、为进一步规范公司利润分配及现金分红的有关事项，公司根据中国证监会《关于进一步落实上市公司现金分红有关事项的通知》（证监发【2012】37号）、陕证监局《关于进一步落实上市公司现金分红有关事项的通知》（陕证监发【2012】36号）及《印发〈关于上市公司现金分红政策的指导意见〉的通知》（陕证监发【2012】45号）相关文件的要求，公司对《西安航空动力股份有限公司信息披露管理规定》进行了修订，增加了“若公司盈利但董事会未提出现金股利分配预案，应在定期报告中说明未分红的原因及未用于分红的留存资金用途”和“独立董事应对公司本年度盈利但董事会未做出现金股利分配预案事项发表独立意见，同时应对上年度未分红留存资金使用情况发表独立意见；独立董事的上述意见应进行披露。”等相关事项对应条款。关于修订后的《西安航空动力股份有限公司信息披露管理规定》请参见公司登载于上海证券交易所网站(WWW.SSE.COM.CN)的相关公告。（详情见公司第七届董事会第一次会议决议公告和公司 2012 年度第四次临时股东大会决议公告）。

3、自上市以来，公司严格执行《公司章程》中有关利润分配的规定。

(二) 报告期内盈利且母公司未分配利润为正，但未提出现金红利分配预案的，公司应当详细披露原因以及未分配利润的用途和使用计划

√ 不适用

(三) 公司近三年（含报告期）的利润分配方案或预案、资本公积金转增股本方案或预案

单位：元 币种：人民币

分红年度	每 10 股送红股数（股）	每 10 股派息数(元)（含税）	每 10 股转增数（股）	现金分红的数额（含税）	分红年度合并报表中归属于上市公司股东的净利润	占合并报表中归属于上市公司股东的净利润的比率(%)
2012 年		0.81		88,255,432.12	291,634,097.63	30.26
2011 年		0.66		71,911,833.58	259,145,861.02	27.75
2010 年		1.10	10	59,926,527.98	209,209,085.72	28.64

五、 积极履行社会责任的工作情况

(一) 社会责任工作情况

公司自 2008 年 11 月上市以来已经连续 4 年披露社会责任报告，公司本年度社会责任工作情况详见《西安航空动力股份有限公司 2012 年度社会责任报告》（WWW.SSE.COM.CN）

(二) 属于国家环境保护部门规定的重污染行业的上市公司及其子公司的环保情况说明

公司及下属子公司无属于国家环境保护部门规定的重污染行业。

第五节 重要事项

一、重大诉讼、仲裁和媒体普遍质疑的事项

(一) 临时公告未披露或有后续进展的诉讼、仲裁情况

单位:万元 币种:人民币

报告期内:									
起诉(申请)方	应诉(被申请)方	承担连带责任方	诉讼仲裁类型	诉讼(仲裁)基本情况	诉讼(仲裁)涉及金额	诉讼(仲裁)是否形成预计负债及金额	诉讼(仲裁)进展情况	诉讼(仲裁)审理结果及影响	诉讼(仲裁)判决执行情况
厦门太古飞机工程有限公司(以下简称太古公司)	西安西航集团铝业有限公司(以下简称铝业公司)、吴友宏		经济纠纷	2011年7月,厦门太古飞机工程有限公司以工程质量问题为由,将铝业公司及吴友宏(原告公司员工、本工程监理)作为被告,诉至厦门市中级人民法院,诉求确认合同无效,并要求西安西航集团铝业有限公司与吴友宏返还其所支付的工程款1422万元及违约金329.6万元。	1,751.6	立案后,原告遂向厦门市中级人民法院提出财产保全申请,法院冻结了铝业公司的基本账号;同时原告涉案工程质量提出鉴定申请,经法院批准后,委托福建省建筑工程质量检测中心有限公司进行鉴定。2012年10月30日,福建省建筑工程质量检测中心有限公司出具检查鉴定报告,待厦门市中级人民法院认定。目前该案件法院尚未开庭审理,对公司是否形成负债存在不确定性。	待审理	未执行	

(二)重大诉讼仲裁事项的详细说明

在2012年度中,公司下属子公司铝业公司有一项重大诉讼。

案件情况如下:2007年4月,铝业公司与太古公司签订厦门太古五期扩建培训基地建筑装饰安装合同,合同总标的额1580万元。2008年,太古公司未经竣工验收即将该工程投入使用。2011年7月,太古公司以工程质量问题为由,将铝业公司及吴友宏(太古公司员工、本工程监理)作为第一、第二被告,诉至厦门市中级人民法院,诉求确认合同无效,并要求铝业公司与吴友宏返还其所支付的工程款1422万元及违约金329.6万元。立案后,原告遂向厦门市中级人民法院提出财产保全申请,法院冻结了铝业公司的基本账号;同时原告涉案工程质量提出鉴定申请,经法院批准后,委托福建省建筑工程质量检测中心有限公司进行鉴定。2012年10月30日,福建省建筑工程质量检测中心有限公司出具检查鉴定报告,待厦门市中级人民法院认定。目前该案件法院尚未开庭审理,对公司是否形成负债存在不确定性。

(三) 临时公告未披露或有后续进展的媒体普遍质疑事项

本年度公司无临时公告未披露或有后续进展的媒体普遍质疑事项。

二、报告期内资金被占用情况及清欠进展情况

√ 不适用

三、破产重整相关事项

本报告期内公司无破产重组相关事项，

四、资产交易、企业合并事项

(一) 临时公告未披露或有后续进展的情况

1、企业合并情况

经西安航空动力股份有限公司第六届董事会第二十五次会议决议同意，由西安西航集团航空航天地面设备有限公司以 7,443,972 元对西安维德风电设备有限公司增资，增资完成后维德公司实有股东权益（经中发国际资产评估有限公司评估后）为 1711.13 万元，地面设备公司依据原有股权和新增投资合计享有益 1131.09 万元，持有股权变更为 66.1%，成为其控股股东，航空动力维持原有益不变，持有股权由 60%变更为 33.9%。西安维德风电设备有限公司 2012 年 12 月 21 日完成工商变更，自此，本公司对西安维德风电设备有限公司由成本法转为权益法核算，并对其以前年度损益追溯调整，不再纳入合并范围。

五、公司股权激励情况及其影响

√ 不适用

六、重大关联交易

(一) 与日常经营相关的关联交易

1、已在临时公告披露，但有后续实施的进展或变化的事项

关联方	关联关系	关联交易类型	关联交易内容	关联交易定价原则	关联交易金额	占同类交易金额的比例(%)	关联交易结算方式
中航工业集团系统内	其他关联人	销售商品	销售商品	国家定价	1,665,280,257.32	46.82	现金结算
西安航空发动机（集团）有限公司	母公司	销售商品	销售商品	国家定价	1,468,406,783.47	41.28	现金结算
中航工业集团系统内	其他关联人	销售商品	贸易及其他	参考市场价格定价	59,410,943.70	15.71	现金结算
中航工业集团系统内	其他关联人	提供劳务	新产品试制	国家定价	111,540,929.51	100.00	现金结算
西安航空发动机（集团）有限公司	母公司	提供劳务	新产品试制、受托加工、工程施工	国家定价、市场价	325,574,197.33	48.58	现金结算
西安航空发动机（集团）有限公司	母公司	提供劳务	动能供应	参考市场价格定价	10,291,758.35	5.92	现金结算
中航工业集团系统内	其他关联人	购买商品	购买商品	国家定价	1,414,270,473.23	43.15	现金结算
西安航空发动机（集团）有限公司	母公司	接受劳务	民品加工	参考市场价格定价	6,356,172.50	1.9	现金结算
中航工业集团系统内	其他关联人	接受劳务	民品加工、设备大修	参考市场价格定价	39,516,514.38	11.79	现金结算
西安航空发动机集团天鼎有限公司	母公司控股子公司	接受劳务	土建工程	参考市场价格定价	33,842,718.07	27.54	现金结算
西安航空发动机（集团）有限公司	母公司	接受劳务	公安保卫、医疗、天然气、文化宣传	参考市场价格定价	27,743,755.95	97.33	现金结算
西安航空发动机（集团）有限公司	母公司	其它流出	土地、固定资产租赁	参考市场价格定价	94,418,360.38	85.47	现金结算
中航工业集团系统内	其他关联人	其它流出	设备租赁	双方签订的融资租赁合同	16,052,754.31	15.95	现金结算

西安航空发动机集团天鼎有限公司	母公司的控股子公司	接受劳务	接受油料、包装箱、运输、清洁、纯净水、办公、印刷等服务	参考市场价格定价	84,577,194.74	29.08	现金结算
西安航空发动机集团天鼎有限公司	母公司的控股子公司	接受劳务	餐饮会议	参考市场价格定价	21,030,324.69	47.34	现金结算
中航工业集团系统内	其他关联人	借款	借款利息	人民银行定价	53,036,157.42	48.33	现金结算
合计	/				5,431,349,295.35		/

关联交易总额及内容未超出公司 2012 年第六届董事会第二十一次会议审议关联交易金额的内容和额度范围。

关联交易的必要性与持续性：

(1) 与控股股东西航集团的关联交易

西航集团为本公司控股股东，按照原国防科工委的批复，公司实施重大资产重组，西航集团在以资产注入的方式重组吉生化时仍保留了航空发动机的科研总装、试车，军用航空发动机的销售、未经验收的军品技改项目相关的资产业务、后勤服务、部分土地房屋及部分设备等及少量非航空产品保持公司经营业务，同时航空动力为西航集团提供动力供应。此业务将在一定时期持续存在，为保证公司生产经营平稳顺利过渡而产生的关联交易。

(2) 与实际控制人中航工业相关的关联交易

中国航空工业集团公司为本公司实际控制人。由于行业分工的原因，本公司与中航工业（包括其所属企业）形成了长期的产品配套关系，同时为保证本公司的市场份额，本公司向中航工业（包括其所属企业）提供航空发动机制造及零件、组装件的配套供应，因此，形成了公司与实际控制人中航工业之间的关联交易，且该等关联交易将在一定时期内存续。

综上，公司与控股股东西航集团之间的关联交易，是按照原国防科技工业委员会的批复，主要是出于公司从事的防务产品保密的需要而形成的；公司与实际控制人中航工业之间的关联交易则是由于我国航空工业发展的历史及行业特点所决定的，该等关联交易将在一定的时期内存在。

关联债权债务往来

2、 临时公告未披露的事项

单位：元 币种：人民币

关联方	关联关系	向关联方提供资金			关联方向上市公司提供资金			
		期初余额	发生额	期末余额	期初余额	发生额	期末余额	
中国航空工业集团公司	间接控股股东	10,326,455.83		10,326,455.83	2,610,000.00			
中航工业集团系统内	其他关联人	1,721,500.00	2,780,000.00	1,500,000.00	100,508,767.22	220,000.00	727,367.22	
中航发动机控股有限公司	间接控股股东					19,000,000.00	19,000,000.00	
西安航空发动机（集团）有限公司	母公司	8,019.01	1,199,495.46	8,019.01	26,238,043.06	145,323,348.05		
西安安泰叶片技术有限公司	联营公司	4,643,284.80		4,643,284.80				
西安航空发动机集团天鼎有限公司	母公司的控股子公司	4,975,482.77	6,758.48	3,379.24	32,194.89	487,853.80	13,751.08	
西安西航文化传媒有限公司	母公司的控股子公司					5,458.00	5,458.00	
西安西航集团航空航天地面设备有限公司	母公司的控股子公司				7,443,972.00			
西安维德风电设备有限公司	母公司的控股子公司			325,145.00				
合计		21,674,742.41	3,986,253.94	16,806,283.88	136,832,977.17	165,036,659.85	19,746,576.30	
报告期内公司向控股股东及其子公司提供资金的发生额（元）							1,206,253.94	
公司向控股股东及其子公司提供资金的余额（元）							336,543.25	
关联债权债务形成原因		正常经营						
关联债权债务清偿情况		正常清理						
与关联债权债务有关的承诺		依据合同执行						
关联债权债务对公司经营成果及财务状况的影响		无						

七、 重大合同及其履行情况

(一) 托管、承包、租赁事项

1、 托管情况

本年度公司无托管事项。

2、 承包情况

本年度公司无承包事项。

3、 租赁情况

单位:元 币种:人民币

出租方名称	租赁方名称	租赁资产情况	租赁资产涉及金额	租赁起始日	租赁终止日	租赁收益	租赁收益确定依据	租赁收益对公司影响	是否关联交易	关联关系
西安航空发动机(集团)有限公司	西安航空动力股份有限公司	设备房屋	943,134,694.76	2012年1月1日	2012年12月31日	-85,569,892.3	双方签订的租赁合同	无重大影响	是	母公司
西安航空发动机(集团)有限公司	西安航空动力股份有限公司	土地	159,803,076.39	2012年1月1日	2012年12月31日	-8,848,468.08	双方签订的租赁合同	无重大影响	是	母公司

本公司租赁收益中负数为支付的租金。

(二) 担保情况

单位:元 币种:人民币

公司对子公司的担保情况	
报告期内对子公司担保发生额合计	242,042,006.75
报告期末对子公司担保余额合计(B)	248,642,006.75
公司担保总额情况(包括对子公司的担保)	
担保总额(A+B)	248,642,006.75
其中:	
直接或间接为资产负债率超过70%的被担保对象提供的债务担保金额(D)	131,851,625.00
上述三项担保金额合计(C+D+E)	131,851,625.00

(三) 其他重大合同

本年度公司无其他重大合同。

八、 承诺事项履行情况

(一) 上市公司、持股 5%以上的股东、控股股东及实际控制人在报告期内或持续到报告期内的承诺事项

承诺背景	承诺类型	承诺方	承诺内容	承诺时间及期限	是否有履行期限	是否及时严格履行	如未能及时履行应说明未完成履行的具体原因	如未能及时履行应说明下一步计划
与股改相关的承诺	股份限售	西安航空发动机(集团)有限公司	西航集团承诺自 2011 年 11 月 20 日起, 通过上海证券交易所挂牌交易出售原非流通股股份, 出售数量占公司股份总数的比例在 12 个月内不超过 5%, 在 24 个月内不超过 10%。		是	是		

(二) 公司资产或项目存在盈利预测, 且报告期仍处在盈利预测期间, 公司就资产或项目是否达到原盈利预测及其原因作出说明

报告期内, 公司未对资产或项目进行盈利预测。

九、 聘任、解聘会计师事务所情况

单位:元 币种:人民币

是否改聘会计师事务所:	否
-------------	---

	原聘任	现聘任
境内会计师事务所名称	中瑞岳华会计师事务所（特殊普通合伙）	中瑞岳华会计师事务所（特殊普通合伙）
境内会计师事务所报酬	900,000	900,000
境内会计师事务所审计年限	4	5

	名称	报酬
内部控制审计会计师事务所	中瑞岳华会计师事务所（特殊普通合伙）	526,000

2012 年 3 月 26 日，公司召开了第六届董事会第二十三次会议，会议审议通过了《关于续聘会计师事务所的议案》，聘任中瑞岳华会计师事务所（特殊普通合伙）为公司 2012 年度审计单位。该议案经公司 2012 年 4 月 17 日召开的 2011 年年度股东大会审议通过。

审计期间改聘会计师事务所的情况说明

审计期间，未改聘会计师事务所。

十、上市公司及其董事、监事、高级管理人员、持有 5%以上股份的股东、实际控制人、收购人处罚及整改情况

本年度，公司及公司董事、监事、高级管理人员、持有 5%以上股份的股东、实际控制人、收购人无受监管部门处罚的情况。

十一、面临暂停上市和终止上市风险的情况

(一) 导致暂停上市或终止上市的原因以及公司采取的消除暂停上市或终止上市情形的措施
报告期内，公司无导致暂停上市和终止上市风险的情况。

十二、其他重大事项的说明

报告期内公司无其他重大事项。

第六节 股份变动及股东情况

一、股本变动情况

(一) 股份变动情况表

1、股份变动情况表

单位：股

	本次变动前		本次变动增减（+，-）					本次变动后	
	数量	比例（%）	发行新股	送股	公积金转股	其他	小计	数量	比例（%）
一、有限售条件股份	6,686,460	0.61				-3,337,180	-3,337,180	3,349,280	0.31
1、国家持股									
2、国有法人持股	5,612,462					-2,578,434	-2,578,434	3,034,028	0.28
3、其他内资持股	1,073,998					-758,746	-758,746	315,252	0.03
其中：境内非国有法人持股	1,061,530					-746,278	-746,278	315,252	0.03
境内自然人持股	12,468					-12,468	-12,468	0	0
4、外资持股									
其中：境外法人持股									
境外自然人持股									
二、无限售条件流通股	1,082,886,776	99.39				3,337,180	3,337,180	1,086,223,956	99.69
1、人民币普通股	1,082,886,776	99.39				3,337,180	3,337,180	1,086,223,956	99.69
2、境内上市的外资股									
3、境外上市的外资股									
4、其他									
三、股份总数	1,089,573,236	100				0	0	1,089,573,236	100

2、 股份变动情况说明

- (1) 本年度公司总股本未发生变化， 仍为 1,089,573,236 股。
- (2) 公司股权分置改革形成的有限售条件流通股 797,180 股于 2012 年 3 月 16 日上市流通；
- (3) 公司股权分置改革形成的有限售条件流通股 2,540,000 股于 2012 年 11 月 30 日上市流通。

3、 股份变动对最近一年和最近一期每股收益、每股净资产等财务指标的影响

股份变动对最近一年和最近一期每股收益、每股净资产等财务指标无影响。

4、 公司认为必要或证券监管机构要求披露的其他内容

公司无必要或证券监管机构要求披露的其他内容。

(二) 限售股份变动情况

单位：股

股东名称	年初限售股数	本年解除限售股数	本年增加限售股数	年末限售股数	限售原因	解除限售日期
西安航空发动机（集团）有限公司	0	37,802	37,802	0		2012 年 3 月 16 日
	0	632	632	0		2012 年 3 月 16 日
	0	122,458	122,458	0		2012 年 11 月 30 日
中国太平洋财产保险股份有限公司	2,540,000	2,417,542	-122,458	0		2012 年 11 月 30 日
吉林省长白山国家级自然保护区管理局多种经营公司	2,357,080	0	0	2,357,080	股改承诺	
长春市车城物资经销公司	784,080	0	-784,080	0		
延吉市和合信息咨询中心	0	746,278	746,278	0		2012 年 3 月 16 日
长春市土地估价事务所	469,480	0	0	469,480	股改承诺	
厂长经理之友编辑部	287,980	0	0	287,980	股改承诺	
华东纺织联合公司	234,740	0	0	234,740	股改承诺	
张杰睿	13,100	12,468	-632	0		2012 年 3 月 16 日
合计	6,686,460	3,337,180	0	3,349,280	/	/

限售股份变动情况说明

1、根据延边朝鲜族自治州中级人民法院执行裁定书（2012）延中执字第 15 号，2012 年 2 月 10 日，长春市车城物资经销公司所持有的航空动力股票 784,080 股通过司法执行过户到延吉市和合信息咨询中心名下，同时股改对价偿付义务也相应由延吉市和合信息咨询中心承继。延吉市和合信息咨询中心于 2012 年 3 月 1 日归还了由西安航空发动机（集团）有限公司为长春市车城物资经销公司代垫的股份 37,802 股。

2、吉林省吉发集团公司所持有航空动力股票 13,100 股于 2011 年 7 月 29 日通过吉林省延吉市人民法院执行裁定书（2011）延执字第 1000-3 号司法执行过户到张杰睿名下，同时股改对价偿付义务也相应由张杰睿承继。张杰睿于 2012 年 3 月 1 日归还了由西安航空发动机（集团）有限公司为吉林省吉发集团公司代垫的股份 632 股。

3、根据《西安航空发动机（集团）有限公司与中国太平洋财产保险股份有限公司偿还垫付股

份协议书》，中国太平洋财产保险股份有限公司于 2012 年 11 月 1 日归还了由西安航空发动机(集团)有限公司为中国太平洋财产保险股份有限公司垫付的股份 122,458 股。

二、 证券发行与上市情况

(一) 截至报告期末近 3 年历次证券发行情况

单位：股 币种：人民币

股票及其衍生证券的种类	发行日期	发行价格(或利率)	发行数量	上市日期	获准上市交易数量	交易终止日期
股票类						
A 股	2010 年 1 月 4 日	20	102,450,000	2011 年 1 月 4 日	102,450,000	

2009 年，公司第五届董事会第二十三次会议及 2009 年第二次临时股东大会批准同意公司启动非公开发行股票项目，2009 年 12 月 17 日公司收到中国证券监督管理委员会的核准批复。2010 年 1 月 4 日，公司收到中国证券登记结算有限责任公司上海分公司新增股份登记证明，公司已完成增加限售流通股股份 102,450,000 股的登记。

(二) 公司股份总数及股东结构变动及公司资产和负债结构的变动情况

报告期内，公司股份总数及股东结构未发生变动，公司资产和负债结构未发生变动。

(三) 现存的内部职工股情况

本报告期末公司无内部职工股。

三、 股东和实际控制人情况

(一) 股东数量和持股情况

单位：股

截止报告期末股东总数		56,349	年度报告披露日前第 5 个交易日末 股东总数		57,429	
前十名股东持股情况						
股东名称	股东性质	持股比例(%)	持股总数	报告期内增减	持有有限售条件 股份数量	质押或冻结的 股份数量
西安航空发动机(集团)有限公司	国有法人	53.26	580,260,112	160,892	0	无
博时价值增长证券投资基金	未知	0.78	8,534,752	8,534,752	0	无
中国人寿保险(集团)公司-传统-普通保险产品	未知	0.76	8,284,156	-4,309,000	0	无
吴轶	境内	0.68	7,394,990	-1,024,010	0	无

	自然人					
全国社保基金一零八组合	未知	0.64	7,006,389	7,006,389	0	无
中航鑫港担保有限公司	国有法人	0.64	6,976,273	0	0	无
中国信达资产管理股份有限公司	国有法人	0.58	6,330,735	0	0	无
中国银行股份有限公司-华泰柏瑞积极成长混合型证券投资基金	未知	0.54	5,850,177	1,710,194	0	无
中国银行-工银瑞信核心价值股票型证券投资基金	未知	0.52	5,677,743	-1,264,363	0	无
湖南湘投金天科技集团有限责任公司	国有法人	0.51	5,510,000	-3,490,000	0	无
前十名无限售条件股东持股情况						
股东名称		持有无限售条件股份的数量		股份种类及数量		
西安航空发动机（集团）有限公司		580,260,112		人民币普通股 580,260,112		
博时价值增长证券投资基金		8,534,752		人民币普通股 8,534,752		
中国人寿保险（集团）公司-传统-普通保险产品		8,284,156		人民币普通股 8,284,156		
吴轶		7,394,990		人民币普通股 7,394,990		
全国社保基金一零八组合		7,006,389		人民币普通股 7,006,389		
中航鑫港担保有限公司		6,976,273		人民币普通股 6,976,273		
中国信达资产管理股份有限公司		6,330,735		人民币普通股 6,330,735		
中国银行股份有限公司		5,850,177		人民币普通股 5,850,177		

司-华泰柏瑞积极成长混合型证券投资基金		
中国银行-工银瑞信核心价值股票型证券投资基金	5,677,743	人民币普通股 5,677,743
湖南湘投金天科技集团有限责任公司	5,510,000	人民币普通股 5,510,000
上述股东关联关系或一致行动的说明	公司控股股东西安航空发动机（集团）有限公司与前 10 名股东之间不存在关联关系，也不属于《上市公司股东持股变动信息披露管理办法》中规定的一致行动人。未知其他前十名股东之间是否存在关联关系和是否属于《上市公司股东持股变动信息披露管理办法》中规定的一致行动人。	

前十名有限售条件股东持股数量及限售条件

单位:股

序号	有限售条件股东名称	持有的有限售条件股份数量	有限售条件股份可上市交易情况		限售条件
			可上市交易时间	新增可上市交易股份数量	
1	吉林省长白山国家级自然保护区管理局多种经营公司	2,357,080			股改承诺
2	长春市土地估价事务所	469,480			股改承诺
3	厂长经理之友编辑部	287,980			股改承诺
4	华东纺织联合公司	234,740			股改承诺
上述股东关联关系或一致行动的说明			未知上述股东之间是否存在关联关系和是否属于《上市公司股东持股变动信息披露管理办法》中规定的一致行动人。		

(二) 战略投资者或一般法人因配售新股成为前 10 名股东

报告期内，公司无此情况。

四、 控股股东及实际控制人情况

(一) 控股股东情况

1、 法人

单位：元 币种：人民币

名称	西安航空发动机（集团）有限公司
单位负责人或法定代表人	万多波
成立日期	1998 年 3 月 12 日
组织机构代码	22060548-2
注册资本	1,212,980,000
主要经营业务	航空发动机、燃气轮机、烟气透平动力装置，航天发动机及其零部件，汽车发动机，压力容器、仪器、仪表、工具、计测设备、普通机械、电器机械与器材、机械备件、电子产品的制造、销售与维修；机电设备、自行车，有线电视台、站、共用天线及锅炉的设计、制造、安装和维修，金属材料，橡胶制品，成品油，氧气，氩气，丙烷（化工原料），本企业废旧物资的销售，公路客货运输，铁路专用线、住宿、餐饮、科技咨

	询服务；进出口业务（以上涉及专项审批的项目均由分支机构经营）。
经营成果	截止报告期末，西安航空发动机（集团）有限公司实现销售收入 9,021,938,223.72 元，实现利润总额 270,457,812.45 元，归属于母公司净利润 63,766,053.73 元。总资产 11,994,819,623.51 元；归属于母公司所有者权益 3,387,151,662.53 元。

2、报告期内控股股东变更情况索引及日期

本报告期内公司控股股东没有发生变更。

(二) 实际控制人情况

1、法人

单位：万元 币种：人民币

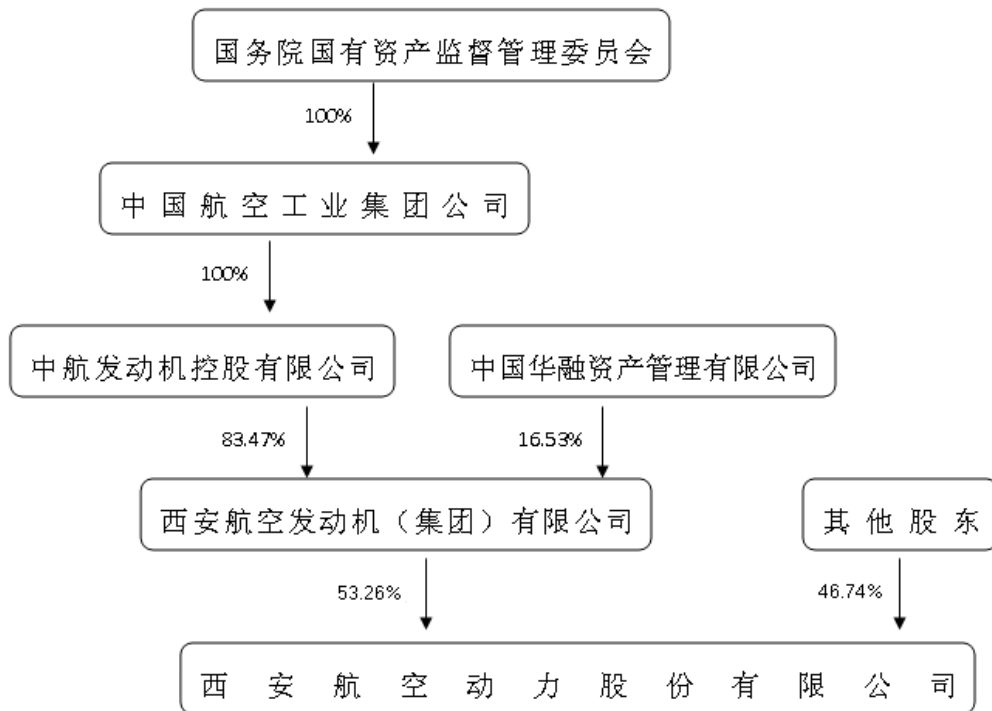
名称	中国航空工业集团公司
单位负责人或法定代表人	林左鸣
成立日期	2008 年 11 月 6 日
组织机构代码	71093573-2
注册资本	6,400,000
主要经营业务	许可经营项目：军用航空器及发动机、制导武器、军用燃气轮机、武器装备配套系统与产品的研究、设计、研制、试验、生产、销售、维修、保障及服务等业务。一般经营项目：金融、租赁、通用航空服务、交通运输、医疗、工程勘察设计、工程承包与施工、房地产开发等产业的投资与管理；民用航空器及发动机、机载设备与系统、燃气轮机、汽车和摩托车及发动机（含零部件）、制冷设备、电子产品、环保设备、新能源设备的设计、研制、开发、试验、生产、销售、维修服务；设备租赁；工程勘察设计；工程承包与施工；房地产开发与经营；与以上业务相关的技术转让、技术服务；进出口业务。
经营成果	截止 2011 年 12 月 31 日，中航工业总资产为 51,576,797.48 万元，归属于母公司所有者权益为 11,756,135.58 万元，2011 年度实现营业总收入 26,399,877.11 万元，利润总额 1,241,097.39 万元，归属于母公司所有者的净利润 601,491.25 万元。
报告期内控股和参股的其他境内外上市公司的股权情况	中航工业持有、控制境内外上市公司股份：中航飞机股份有限公司（SZ.000768），持股比例 59.92%；中航光电科技股份有限公司（SH.002179），持股比例 48.65%；中航重机股份有限公司（SH.600765），持股比例 49.22%；贵州贵航汽车零部件股份有限公司（SH.600523），持股比例 47.64%；天马微电子股份有限公司（SZ.000050），持股比例 45.62%；天虹商场股份有限公司（SZ.002419），持股比例 39.52%；中航地产股份有限公司（SZ.000043），持股比例 51.28%；飞亚达（集团）股份有限公司（SZ.000026），持股比例 41.49%；中航三鑫股份有限公司（SZ.002163），持股比例 33.29%；四川成飞集成科技股份有限公司（SZ.002190），持股比例 51.33%；湖北中航精机科技股份有限公司（SZ.002013），持股比例 63.87%；江西洪都航空工业股份有限公司（SH.600316），持股比例 48.01%；哈飞航空工业股份有限公司（SH.600038），持股比例 50.05%；中航黑豹股份有限公司（SH.600760），持股比例 20.85%；中航航空电子设备股份有限公司（SH.600372），持股比例 77.39%；四川成发航空科技股份有限公司（SH.600391），持股比例 37.14%；中航动力控制股份有限公司

	(SZ.000738), 持股比例 80.53%; 中航电测仪器股份有限公司 (SZ.300114), 持股比例 69.99%; 中航投资控股股份有限公司 (SH.600705), 持股比例 51.09%; 深圳中航集团股份有限公司 (HK.0161), 持股比例 75%; 中国航空技术国际控股(香港)有限公司 (HK.0232), 持股比例 40.49%; 中国航空科技工业股份有限公司 (HK.2357), 持股比例 54.61%; 中国环保投资股份有限公司 (HK.0260), 持股比例 28.23%; 中航国际投资有限公司 (O2I.SI), 持股比例 73.87%; KHD Humboldt Wedag International AG (KWG:GR), 持股比例 20%。
--	--

2、 报告期内实际控制人变更情况索引及日期

本报告期内公司实际控制人没有发生变更。

3、 公司与实际控制人之间的产权及控制关系的方框图



4、 实际控制人通过信托或其他资产管理方式控制公司

实际控制人不存在通过信托或其他资产管理方式控制公司的情况。

(三) 控股股东及实际控制人其他情况介绍

公司控股股东-西安航空发动机(集团)有限公司(以下简称"西航集团")前身为国营红旗机械厂,是国家"一五"期间 156 项重点建设项目之一,于 1957 年兴建。1985 年 9 月 28 日,改名为"西安航空发动机公司",1998 年 3 月 12 日,完成改制并更名为"西安航空发动机(集团)有限公司"。

2001 年 12 月 28 日,根据债转股协议,原中国航空工业第一集团公司和中国华融资产管理公司共同出资组建"西安航空发动机(集团)有限公司",西航集团由国有独资公司变更为有限

责任公司。

西航集团作为中国大型航空发动机研制生产基地，先后研制生产了涡轮喷气发动机、涡轮起动机、涡轮发电装置、涡扇发动机及大功率燃气轮机，开创了我国航空发动机陆用和舰用的先河，已取得了 286 项省、部级以上科研成果奖。历经几十年建设，西航集团已成为我国重要的航空发动机及零部件制造商之一，也是目前我国能够生产大功率等级燃气轮机燃气发生器的少数厂家之一。

2008 年 11 月，西航集团通过资产重组完成了对本公司的控股，成为本公司控股股东。西航集团法人代表万多波，注册地为西安市未央区徐家湾。

公司实际控制人中国航空工业集团公司（以下简称“中航工业”）是在原中国航空工业第一集团公司和原第二集团公司所属的全部企事业单位基础上组建而成，成立日期为 2008 年 11 月 6 日，法人代表林左鸣，公司注册资金 640 亿元人民币，注册地为北京市朝阳区建国路 128 号。

中航工业是由国家出资设立的国有特大型企业，是国家授权投资的机构，国务院国有资产监督管理委员会代表国务院对中航工业履行出资人职责。

五、 其他持股在百分之十以上的法人股东

报告期内，公司无其他持股在百分之十以上的法人股东。

第七节 董事、监事、高级管理人员和员工情况

一、持股变动及报酬情况

(一) 现任及报告期内离任董事、监事和高级管理人员持股变动及报酬情况

单位：股

姓名	职务	性别	年龄	任期起始日期	任期终止日期	年初持股数	年末持股数	年度内股份增减变动量	增减变动原因	报告期内从公司领取的应付报酬总额(万元)(税前)	报告期内从股东单位获得的应付报酬总额(万元)
庞为	董事长	男	52	2012年7月13日	2015年7月12日	0	0	0	/	0	0
万多波	董事、副董事长、总经理、党委副书记	男	53	2012年7月13日	2015年7月12日	0	0	0	/	38.88	0
宁福顺	董事	男	45	2012年7月13日	2015年7月12日	0	0	0	/	0	0
王良	董事	男	51	2012年7月13日	2015年7月12日	0	0	0	/	0	0
彭建武	董事	男	48	2012年7月13日	2015年7月12日	0	0	0	/	0	0
赵岳	董事、董秘、副总经理、总经济师	男	49	2012年7月13日	2015年7月12日	0	0	0	/	26.5	0
赵朝晖	董事	男	43	2012年7月13日	2015年7月12日	0	0	0	/	0	0
孙再华	董事	男	55	2012年7月13日	2015年7月12日	0	0	0	/	0	0
池耀宗	独立董事	男	72	2012年7月13日	2015年7月12日	0	0	0	/	5.95	0
刘志新	独立董事	男	50	2012年7月13日	2015年7月12日	0	0	0	/	5.95	0
鲍卉芳	独立董事	女	49	2012年7月13日	2015年7月12日	0	0	0	/	5.95	0
杨嵘	独立董	女	52	2012年	2015年	0	0	0	/	5.95	0

	事			7月13日	7月12日							
张民生	监事、监事会主席、党委书记	男	44	2012年7月13日	2015年7月12日	0	0	0	/	0	38.88	
苏萍	监事	女	45	2012年7月13日	2015年7月12日	0	0	0	/	0	0	
杨继业	监事	男	44	2012年7月13日	2015年7月12日	0	0	0	/	0	0	
王文强	职工监事	男	45	2012年7月13日	2015年7月12日	0	0	0	/	0	26.71	
杨玉堂	职工监事	男	57	2012年7月13日	2015年7月12日	0	0	0	/	19.33	0	
李宗顺	董事	男	51	2011年1月27日	2012年3月26日	0	0	0	/	0	0	
郭来生	董事	男	47	2009年6月19日	2012年3月26日	0	0	0	/	0	0	
杨清安	职工监事	男	58	2009年6月19日	2012年6月19日	0	0	0	/	17.72	0	
李海宁	副总经理、总工程师	男	51	2012年7月13日	2015年7月12日	0	0	0	/	26.81	0	
刘军	副总经理	男	47	2012年7月13日	2015年7月12日	0	0	0	/	26.43	0	
刘威	副总经理	男	49	2012年7月13日	2015年7月12日	0	0	0	/	26.26	0	
蒲秋洪	副总经理	男	51	2012年7月13日	2015年7月12日	0	0	0	/	26.21	0	
穆雅石	总会计师	男	46	2012年7月13日	2015年7月12日	0	0	0	/	26.4	0	
叔伟	副总经理	男	47	2012年7月13日	2015年7月12日	0	0	0	/	25.97	0	
申立创	副总经理	男	44	2012年7月13日	2015年7月12日	0	0	0	/	26.02	0	
唐喜军	副总经理	男	37	2012年7月13日	2015年7月12日	0	0	0	/	26.17	0	
合计	/	/	/	/	/	0	0	0	/	336.5	65.59	

庞为：2008.01-2008.12 黎明公司董事长、总经理兼党委副书记；2008.12-2010.09 中航工业防务事业部董事，发动机公司分党组成员、副总经理，黎明公司董事长、总经理兼党委副书记；2010.09-至今 中航工业发动机总经理、分党组副书记；2011.04 至今西安航空动力股份有限公司董事长。

万多波：2008.01-2009.01 贵州黎阳航空发动机公司总经理兼党委副书记，贵州黎阳机械厂厂长；2009.01-2011.10 西安航空发动机（集团）有限公司副董事长、总经理、党委书记，西安航空动力股份有限公司党委书记、监事会主席；2011.10 至今 西安航空发动机（集团）有限公司董事长、党委副书记，西安航空动力股份有限公司副董事长、总经理、党委副书记。

宁福顺：2008.01-2008.06 中航商用飞机有限公司总会计师、副总经理；2008.06-2009.03 中国商用飞机有限公司财务部副部长（正部长级）；2009.03-至今 中航工业发动机控股有限公司分党组成员、总会计师。

王良：2008.01-2008.10 西安航空发动机（集团）有限公司副总经理兼总工程师；2008.10-2010.03 西安航空动力股份有限公司董事、副总经理兼总工程师；2010.03-2010.09 贵州黎阳航空发动机公司总经理、党委副书记、贵州黎阳机械厂厂长；2010.09 至今 贵州黎阳航空发动机(集团)有限公司董事长，贵州黎阳航空动力有限公司董事长、总经理、党委副书记。

彭建武：2008.01-2009.09 南方公司党委副书记、纪委书记、工会主席；2009.09-2012.02 南方公司党委书记、副总经理；2012.02 至今 南方公司董事长、总经理、党委副书记。

赵岳：2008.01-2008.10 西安航空发动机（集团）有限公司副总经理、总经济师；2008.10 至今 西安航空动力股份有限公司董事、董事会秘书、副总经理、总经济师。

赵朝晖：2008.01-2009.09 中国信达资产管理公司托管清算部、资本金管理委员会办公室先后从事资本金管理工作。现为中国信达资产管理股份有限公司下属子公司中国金谷国际信托有限责任公司信托业务四部总经理。

孙再华：2008.01 至今上海市原材料开发投资公司副总裁。

池耀宗：2007.01 退休；2008.08 至今西安航空动力股份有限公司独立董事。

刘志新：2008.01 至今北京航空航天大学经济管理学院教授；2008.08 至今西安航空动力股份有限公司独立董事。

鲍卉芳：2008.01 至今 北京市康达律师事务所合伙人律师；2008.08 至今西安航空动力股份有限公司独立董事。

杨嵘：2008.01 至今 西安石油大学经济管理学院教授；2008.08 至今西安航空动力股份有限公司独立董事。

张民生：2008.01-2008.08 中国航空工业第二集团公司财务部部长；2008.08-2011.10 中国航空工业集团公司审计部部长；2011.10 至今 西安航空发动机（集团）有限公司副董事长、总经理、党委书记，西安航空动力股份有限公司党委书记、监事会主席。

苏萍：2008.01-2008.09 中国一航发动机事业部综合发展处处长；2008.09-2011.03 中航工业发动机科研三部副部长；2011.03 至今 中航工业发动机公司综合及党群工作部部长；2011.11 起任西安航空动力股份有限公司监事。

杨继业：2008.01-2008.05 黎明公司项目经理（副总师级）；2008.05-2010.03 黎明公司副总经理；2010.03 至今 黎明公司党委副书记、纪委书记、监事会主席；2011.11 起任西安航空动力股份有限公司监事。

王文强：2008.01-2008.09 西安航空发动机（集团）有限公司办公室主任；2008.09-2010.03 西安航空发动机（集团）有限公司组织部部长（副总师级）；2010.03-2011.09 西安航空发动机（集团）有限公司党委副书记、纪委书记，西安航空动力股份有限公司党委副书记、纪委书记；2011.09 至今西安航空发动机（集团）有限公司党委副书记、纪委书记、工会主席，西安航空动力股份有限公司党委副书记、纪委书记、工会主席。2012.06 至今西安航空动力股份有限公司职工监事。

杨玉堂：2008.01-2008.11 西安航空发动机（集团）有限公司监事、副总审计师；2008.11 至今 西安航空动力股份有限公司职工监事、副总审计师。

李海宁：2008.01-2008.10 西安航空发动机（集团）有限公司副总经理；2008.10-2010.12 西安航空动力股份有限公司副总经理；2010.12-2011.03 西安航空动力股份有限公司副总经理、总工程

师；2011.03 至今 西安航空动力股份有限公司副总经理、总工程师兼科技委主任。

刘军：2008.01-2008.10 西安航空发动机（集团）有限公司生产处处长；2008.11-2010.11 西安航空动力股份有限公司生产处处长；2010.11 至今 西安航空动力股份有限公司副总经理。

刘威：2008.01- 2010.12 黎阳公司副总经理兼质量副总工程师；2010.12 至今 西安航空动力股份有限公司副总经理。

蒲秋洪：2008.01-2010.03 中国燃气涡轮研究院副院长；2010.03 至今 西安航空动力股份有限公司副总经理。

穆雅石：2008.01-2008.08 西安航空发动机（集团）有限公司副总会计师兼财务处处长；2008.08-2008.10 西安航空发动机（集团）有限公司副总会计师；2008.10 至今 西安航空动力股份有限公司总会计师。

叔伟：2008.01-2008.09 西安航空发动机（集团）有限公司副总工程师；2008.11-2009.07 西安航空动力股份有限公司副总工程师；2009.07-2010.11 西安航空动力股份有限公司副总工程师兼外贸公司常务副总经理、高级项目办主任；2010.11-2011.09 西安航空动力股份有限公司副总工程师兼动力国际总经理；2011.09 至今 西安航空动力股份有限公司副总经理。

申立创：2008.01-2008.09 安泰公司副总经理；2008.09-2010.11 工具厂厂长兼党委副书记；2010.11-2011.09 西安航空动力股份有限公司副总工程师兼生产制造部副部长；2011.09 至今 西安航空动力股份有限公司副总经理兼生产保障部部长。

唐喜军：2008.01-2008.06 工具厂工会主席；2008.06-2008.09 冲焊厂工会主席；2008.09-2009.04 冲焊厂副厂长；2009.04-2010.11 冲焊厂党委书记兼副厂长；2010.11-2011.09 工具厂厂长兼党委副书记；2011.09 至今 西安航空动力股份有限公司副总经理。

二、 现任及报告期内离任董事、监事和高级管理人员的任职情况

(一) 在股东单位任职情况

任职人员姓名	股东单位名称	在股东单位担任的职务	任期起始日期	任期终止日期
万多波	西安航空发动机（集团）有限公司	董事长、党委副书记	2011 年 10 月 21 日	
张民生	西安航空发动机（集团）有限公司	副董事长、总经理、党委书记	2011 年 10 月 21 日	
赵朝晖	中国信达资产管理股份有限公司	中国金谷国际信托有限责任公司信托业务四部总经理	2010 年 10 月 1 日	

(二) 在其他单位任职情况

任职人员姓名	其他单位名称	在其他单位担任的职务	任期起始日期	任期终止日期
庞为	中航发动机控股有限公司	总经理、分党组副书记	2010 年 9 月 1 日	
万多波	西安航空动力控制有限责任公司	监事会主席	2010 年 5 月 1 日	
	中航哈尔滨轴承有限公司	监事会主席	2010 年 5 月 23 日	
宁福顺	中航发动机控股有限公司	分党组成员、副总经理、总会计师	2009 年 3 月 1 日	
王良	贵州黎阳航空发动机（集团）有限公司	董事长	2010 年 9 月 1 日	

	贵州黎阳航空动力有限公司	董事长、总经理、 党委副书记	2010 年 9 月 1 日	
彭建武	中国南方航空工业（集团） 有限公司	董事长、总经理	2012 年 2 月 1 日	
杨继业	沈阳黎明航空发动机（集团） 有限公司	党委副书记、纪 委书记、监事会 主席	2010 年 3 月 1 日	
苏萍	中航发动机控股有限公司	综合及党群工作 部部长	2011 年 3 月 1 日	
池耀宗	中国船舶工业股份有限公司	独立董事	2011 年 7 月 1 日	
刘志新	北京航空航天大学	教授	2003 年 1 月 1 日	
鲍卉芳	北京康达律师事务所	合伙人律师	2003 年 1 月 1 日	
	国金通用基金有限责任公司	独立董事	2011 年 11 月 2 日	2014 年 11 月 2 日
	江苏利田科技股份有限公司	独立董事	2011 年 10 月 18 日	2014 年 10 月 18 日
	福建乔丹体育股份有限公司	独立董事	2012 年 12 月 9 日	2015 年 12 月 9 日
	湖南南岭民用爆破器材股份 有限公司	独立董事	2010 年 8 月 29 日	2013 年 8 月 29 日
杨嵘	西安石油大学经济管理学院	教授	2003 年 1 月 1 日	
	陕天然气	独立董事	2007 年 8 月 20 日	2012 年 10 月 31 日
	陕西金叶	独立董事	2010 年 4 月 9 日	2013 年 4 月 8 日

三、 董事、监事、高级管理人员报酬情况

董事、监事、高级管 理人员报酬的决策程 序	公司董事（含独立董事）、监事的报酬由董事会薪酬与考核委员会拟订，董事会审议批准；董事会薪酬与考核委员会确定公司高管人员薪酬方案，负责薪酬管理、考核和监督，其制定的高级管理人员薪酬方案经董事会审议批准后实施。
董事、监事、高级管 理人员报酬确定依据	公司董事、监事报酬确定依据为公司 2008 年度股东大会通过的《关于董事、监事报酬及津贴标准的议案》。公司高级管理人员的报酬确定依据为公司第六届董事会第二次会议审议通过的《高级管理人员薪酬激励与绩效考核办法》。
董事、监事和高级管 理人员报酬的应付报 酬情况	报告期内，董事会薪酬与考核委员会根据《公司法》、《西安航空动力股份有限公司章程》及《薪酬与考核委员会工作细则》等有关法律法规和规章制度的规定，积极履行了职责。董事会薪酬与考核委员会根据公司 2012 年度经营目标与董事、监事及高级管理人员工作业绩相挂钩，建立了与现代企业管理制度相适应的激励、约束机制，更好地体现高级管理人员的价值和绩效导向，有效地调动了高管人员的积极性和创造性，提高企业经营管理水平。董事会薪酬与考核委员会认为：公司 2012 年度报告中披露的相关公司董事、监事、高级管理人员的薪酬情况真实、准确，公司董事、监事、高级管理人员报酬决策程序合法，发放标准合理，激励机制到位，符合相关规定和公司发展现状。
报告期末全体董事、 监事和高级管理人员 实际获得的报酬合计	402.09 万元

四、 公司董事、监事、高级管理人员变动情况

姓名	担任的职务	变动情形	变动原因
李宗顺	董事	离任	工作原因辞职
郭来生	董事	离任	工作原因辞职
杨清安	职工监事	离任	转为公司首席业务经理
宁福顺	董事	聘任	
彭建武	董事	聘任	
王文强	职工监事	聘任	

五、公司核心技术团队或关键技术人员情况

报告期内，公司无核心技术团队或关键技术人员等对公司核心竞争力有重大影响的人员变动情况发生。

六、母公司和主要子公司的员工情况

(一) 员工情况

母公司在职员工的数量	10,036
主要子公司在职员工的数量	1,327
在职员工的数量合计	11,363
专业构成	
专业构成类别	专业构成人数
生产人员	6,532
销售人员	86
技术人员	2,224
财务人员	158
行政人员	2,363
合计	11,363
教育程度	
教育程度类别	数量(人)
硕士研究生	255
大学本科生	2,786
大学专科生	2,811
中专高中技校	4,510
其他	1,001
合计	11,363

(二) 薪酬政策

根据中航工业的相关工资管理政策，航空动力对内加强内部管理，人力资源部与财务部门协同配合，建立和完善工资增长与经济效益增长相联系的动态管理机制，使在岗职工工资水平增长与经济效益增长保持合理关系。同时理顺内部分配关系，确保年度经营任务完成情况同年度工资计划的执行节奏相协调。在薪酬考核分配方面，我们主要从两个方面着手：

1、建立并细化与 IBSC 考核指标相挂钩的绩效考评体系。围绕公司发展战略，按照业务流程驱动原则，将公司年度任务计划与 IBSC 绩效考评体系有效衔接，利用信息系统实现各层级目标和 KPI 指标的制定、分解及评价，细化考核结果，并与单位考核工资挂钩，确定考核管理的系统集成管理办法。在岗位层面，落实从公司领导班子、副总师到各单位责任岗位的层层分解的 IBSC 绩效考评指标体系，确定考核责任单位效益工资的二次分配原则及相关指导意见，完善 IBSC 全面绩效考核评价体系。

2、围绕薪酬结构调整，加大向一线岗位、技术岗位和重点岗位的倾斜力度；结合劳动力市场价格导向原则，理顺不同岗位的岗位工资水平，调整分配差距。同时按照公司“合理分配，提升效率”的要求，结合绩效考核和内部二次分配的管理改进，重点通过以下两方面实施薪酬结构调整：一是加大向一线岗位、技术岗位和重点岗位倾斜力度，薪酬分配重点向一线人员及服务于一线的科研技术人员和核心管理岗位倾斜；二是对于现平均工资高于西安市同类别工资指导价位水平的部分辅助、服务保障类及其他非关键岗位人员的效益工资标准进行适度调控，重新调整学历、技术构成低，岗位替代率高人员的考核工资水平，并结合公司生产组织方式变革和“精兵简政”，逐步控制并压缩此类岗位人员总量。

(三) 培训计划

2013 年是公司的“质量巩固年”，在关注员工职业成长，推动其思想、行为水平提高的同时，将重点关注关键岗位及高端岗位人才的梯次培养，拓宽培训渠道，提高培训效果，进一步构建选人、用人、发展人的一体化员工职业培训体系和员工学习平台。为适应公司转型发展，保证员工能力提升，公司还将重点加强培训保障体系建设与持续改进措施，进一步落实公司《职工培训工作发展纲要》。

1、培训组织管理模式的持续改进

继续完善公司各层级员工培训发展及管理委员会的会议制度，做好培训管理的组织筹划工作。加强公司员工培训发展与管理委员会各成员单位之间的沟通与交流，落实培训需求，解决培训工作中出现的问题，切实为培训管理工作提供组织制度保障。

2、培训考核管理模式的持续改进

继续完善公司各层级培训考核管理工作，全面落实针对培训管理者的制度、流程执行情况考核，以及针对受训者的培训质量与能力评价考核。今年将重点对培训项目的开发、实施、效果评价进行考核和培训项目效果的跟踪、检查。

3、培训管理人员能力的持续提升

建立培训管理人员岗位能力评价及持续提升的长效机制，公司将按定期组织相应单位专兼培训师进行培训工作的总结交流、考核及岗位资质的培训学习，更新其培训管理理念，提升其培训管理水平。

4、培训效果评估的持续改进

建立公司各层级培训效果评估的数据管理平台。加大对计划内培训项目效果跟踪调查的考核力度，并适当加大对培训效果跟踪调查工作效果显著单位的奖励力度。

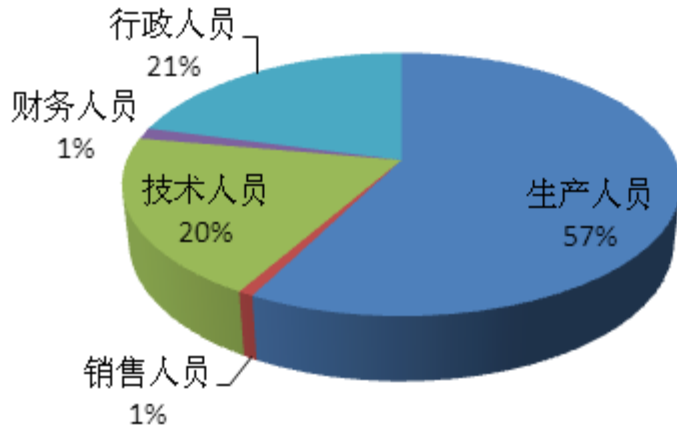
5、培训管理制度的修订与补充

继续完善公司各层级培训管理制度。随着公司的进一步转型发展，部分培训管理制度需要重新修订，尤其是上级部门对保密工作、6S 达标、环境/职业健康安全等方面相关培训管理制度，需要及时修订，以满足公司管理升级达标要求。

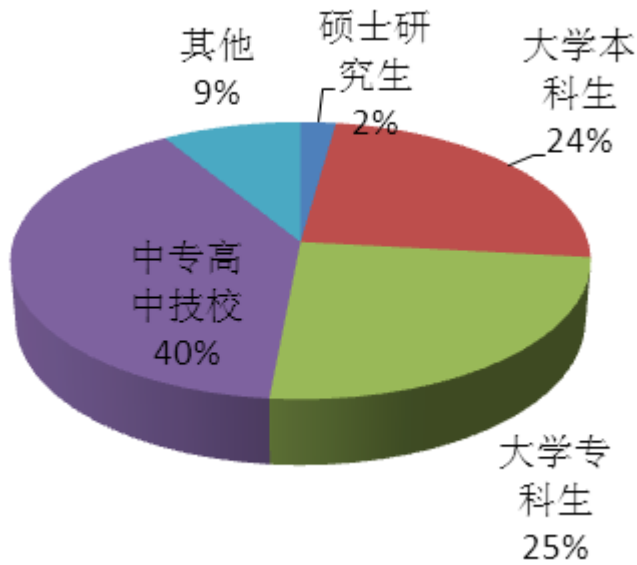
6、公司培训基地建设

加强培训基地建设：一是构建相对完善的培训教学体系。开发各级干部的岗位适应性培训及领导力项目培训，开发供应商和公司专家培训项目；二是继续完善培训效果的评价体系。建立培训效果跟踪平台，加强对重点培训项目受训人员的定期测评。三是加强培训师队伍的建设。完善公司培训教师师资库资源，拓宽公司培训讲师的内涵及功能。四是持续推进企业文化培训。通过企业文化影响力，提升员工素质，推进公司战略目标的实施。

(四) 专业构成统计图：



(五) 教育程度统计图:



(六) 劳务外包情况

劳务外包的工时总数	388.5 万小时
劳务外包支付的报酬总额	7024.04 万元/年

第八节 公司治理

一、 公司治理及内幕知情人登记管理等相关情况说明

按照《中华人民共和国证券法》、《上市公司治理准则》、《上市公司内部控制指引》等法律法规、规范性文件的要求，结合自身实际情况，公司建立、健全了符合现代公司管理要求的内部组织结构、风险控制体系，建立了《股东大会议事规则》、《董事会议事规则》、《独立董事议事规则》、《内部控制管理制度》、《信息披露管理规定》、《监事会议事规则》、《董事、监事和高级管理人员持有本公司股份及其变动管理制度》、《内幕信息知情人登记管理办法》等一系列内部规章制度，形成了良好的公司内部控制环境、完善有效的决策机制、执行机制及监督机制，公司治理更趋完善。实际情况符合中国证监会有关上市公司治理规范性文件精神的要求。

公司于 2010 年 3 月 25 日第六届董事会第六次会议审议通过了《航空动力内幕信息知情人登记管理制度》，以加强内幕信息管理，维护信息披露的公平原则，防范内幕信息知情人滥用知情权，泄露内幕信息，进行内幕交易。

公司《内幕信息知情人登记管理制度》规定了内幕信息知情人登记管理工作的责任单位和责任人，界定了内幕信息及知情人的范围、对内幕信息流转的各环节、报备流程以及各级知情人应承担的义务、责任追究等均做了详细规定。同时为规范公司未公开信息对外报送行为及外部使用人的行为，公司制定了《外部信息使用人登记管理制度》并经公司第六届董事会第六次会议审议通过。

为强化制度落实，公司编制了董事、监事、高级管理人员核心内幕信息知情人常备登记表，并结合实际控制人-中航工业《关于进一步规范有关人员买卖中航工业所属上市公司股票行为的通知》（航空资〔2010〕82 号）的要求，所有董、监事及高级管理人员均签订了《有关人员买卖中航工业所属上市公司股票承诺书》，承诺按照相关法律、法规的规定及中航工业的要求，不买卖中航工业所属上市公司的股票。公司证券投资部采取不定期以风险提示函的方式，对公司董、监事及高级管理人员进行了风险提示。内幕信息知情人管理制度的贯彻和执行，提高了公司股东、董事、监事、高级管理人员及其他内幕信息知情人的法制、自律意识，杜绝了内幕交易、股价操纵等违法行为。

公司治理与《公司法》和中国证监会相关规定的要求是否存在差异；如有差异，应当说明原因
公司治理与《公司法》和中国证监会相关规定的要求不存在差异。

二、 股东大会情况简介

会议届次	召开日期	会议议案名称	决议情况	决议刊登的指定网站的查询索引	决议刊登的披露日期
2011 年度股东大会	2012 年 4 月 17 日	1、《关于审议 2011 年度董事会工作报告的议案》 2、《关于审议监事会 2011 年度工作报告的议案》 3、《关于审议公司 2011 年度报告的议案》4、《关于审议 2011 年度独立董事述职报告的议案》5、《关于审议公司 2011 年度财务决算报告的议案》6、《关	审议通过了全部议案	WWW.SSE.COM.CN	2012 年 4 月 18 日

		于审议公司 2011 年度利润分配预案的议案》7、《关于审议公司 2011 年度内部控制自我评价报告的议案》8、《关于审议公司 2012 年度财务预算的议案》9、《关于续聘外部审计师的议案》			
2012 年第一次临时股东大会	2012 年 1 月 20 日	1、《关于调整 2011 年度关联交易预测金额的议案》2、《关于预计 2012 年度航空发动机销售额及与西航集团签署关联交易框架协议书的议案》3、《关于 2012 年度与实际控制人下属关联方之持续性关联交易的议案》4、《关于申请 2012 年额度为 47.73 亿元贷款并授权总经理签署相关贷款协议的议案》5、《关于对子公司担保的议案》6、《关于提名万多波董事为战略委员会、提名委员会委员的议案》	审议通过了全部议案	WWW.SSE.COM.CN	2012 年 1 月 30 日
2012 年第二次临时股东大会	2012 年 3 月 9 日	《关于继续将部分闲置募集资金用于短期周转使用的议案》	审议通过了全部议案	WWW.SSE.COM.CN	2012 年 3 月 10 日
2012 年第三次临时股东大会	2012 年 7 月 13 日	1、《关于修订〈西安航空动力股份有限公司股东大会议事规则〉的议案》2、《关于与中航工业集团财务有限公司签订〈金融服务协议〉的议案》3、《董事会换届选举的议案》4、《关于监事会换届选举的议案》	审议通过了全部议案	WWW.SSE.COM.CN	2012 年 7 月 16 日
2012 年第四次临时股东大会	2012 年 8 月 8 日	1、《关于修订〈西安航空动力股份有限公司信息披露管理规定〉的议案》2、《关于〈公司章程〉现金分红政策规定符合相关要求的议案》3、《关于选举第七届董事会下属五个专业委员会委员的议案》	审议通过了全部议案	WWW.SSE.COM.CN	2012 年 8 月 9 日
2012 年第五次临时股东大会	2012 年 9 月 24 日	《关于继续将部分闲置募集资金用于短期周转使用的议案》	审议通过了全部议案	WWW.SSE.COM.CN	2012 年 9 月 25 日

三、董事履行职责情况

(一) 董事参加董事会和股东大会的情况

董事姓名	是否独立董事	参加董事会情况						参加股东大会情况
		本年应参加董事会次数	亲自出席次数	以通讯方式参加次数	委托出席次数	缺席次数	是否连续两次未亲自参加会议	出席股东大会的次数
庞为	否	8	3	3	2	0		0
万多波	否	8	5	3	0	0		2
宁福顺	否	6	1	3	2	0		0
王良	否	8	2	3	3	0	是	0
李宗顺	否	2	1	0	1	0		0
彭建武	否	6	2	3	1	0		0
赵岳	否	8	5	3	0	0		4
赵朝晖	否	8	3	3	2	0		0
孙再华	否	8	4	3	1	0		0
郭来生	否	2	1	0	1	0		0
池耀宗	是	8	5	3	0	0		0
刘志新	是	8	4	3	1	0		0
鲍卉芳	是	8	5	3	0	0		0
杨嵘	是	8	4	3	1	0		0

董事王良先生因为单位工作原因，连续两次未亲自出席董事会。

年内召开董事会会议次数	8
其中：现场会议次数	5
通讯方式召开会议次数	3
现场结合通讯方式召开会议次数	0

(二) 独立董事对公司有关事项提出异议的情况

公司独立董事未对公司本年度的董事会议案及其他非董事会议案事项提出异议。

四、监事会发现公司存在风险的说明

公司监事会对报告期内的监督事项无异议。

五、公司就其与控股股东在业务、人员、资产、机构、财务等方面存在的不能保证独立性、不能保持自主经营能力的情况说明

公司就其与控股股东在业务、人员、资产、机构、财务等方面不存在不能保证独立性，也不存在不能保持自主经营能力的情况。

因股份化改造、行业特点、国家政策、收购兼并等原因存在同业竞争的，公司相应的解决措施、工作进度及后续工作计划

公司无上述因素造成的同业竞争情况。

六、报告期内对高级管理人员的考评机制，以及激励机制的建立、实施情况

2009 年公司第六届董事会第二次会议通过了西安航空动力股份有限公司《高级管理人员薪酬激励与绩效考核办法》。该制度的建立有效地调动了高管人员的积极性和创造性，为提高企业经营管理水平，长久有效地促进企业效益的增长奠定了基础。报告期内，公司依据《高级管理人员薪酬激励与绩效考核办法》和《西安航空动力股份有限公司绩效管理办法（试行）》的要求，构建和完善了公司 IBSC 绩效考评体系和 KPI 考核体系。公司薪酬与考核委员会根据副总经理年度 IBSC 绩效评价情况，经公司董事会薪酬与考核委员会审核同意，按照该办法进行了奖励兑现，有效地调动了高级管理人员的积极性和创造性，有力促进了公司年度目标的全面完成。

第九节 内部控制

一、内部控制责任声明及内部控制制度建设情况

1、内部控制建设的总体方案

公司本着“总体规划，分步实施，突出重点、务求实效”的原则，从 2009 年起，开始逐步推进公司内部控制建设工作。截至报告期，内部控制建设计划正在稳步实施中，且卓有成效。

2、内部控制制度建立健全的工作计划及其实施情况

报告期内，公司推进内部控制制度建立健全的工作计划分为四部分：

(1) 开展内部控制与风险管理知识的宣传。报告期内，充分利用公司各种媒体平台，普及内部控制和风险管理知识；并邀请内部控制和风险管理专家对公司各业务部门、子公司领导及业务骨干进行内部控制和风险管理知识培训，以此增强广大干部内部控制和风险管理意识。

(2) 补充、修订和完善《内部控制手册》。内部控制和风险管理委员会下属办公室对公司各单位在《内部控制手册》试行过程中存在的问题进行搜集和整理，查找内控缺陷并加以改进。

(3) 协助子公司建立完善内部控制和 risk 管理体系。公司内部控制和风险管理委员会指导下属各层级子公司制订内部控制和 risk 管理工作方案，建立内部控制和 risk 管理体系，编制《内部控制手册》。该项工作已于 2012 年 8 月全面完成，公司内部控制和风险管理委员会下属办公室成立 3 个工作小组对下属子公司内部控制和 risk 管理体系建设情况进行了检查、督导和评价。

(4) 开展内部控制自我评价，协助中介机构完成内部控制审计工作。报告期内，公司内部控制和风险管理委员会下属办公室组织人员开展了内部控制自我评价工作，按照《企业内部控制基本规范》规定的自我评价原则、内容、程序，对公司日常经营管理过程中的风险识别、风险分析、应对策略及相关控制措施的设计和运行情况进行认定和评价并出具了内部控制自我评价报告。同时，公司内部控制和风险管理委员会下属办公室积极开展内部控制审计工作的中介机构进行沟通与协调，配合中介机构完成对公司内部控制和 risk 管理体系的建设情况和内部控制制度有效性的审计。

3、董事会对内部控制有关工作的安排

公司内部控制和风险管理委员会在公司董事会领导下开展工作。根据董事会的要求，本报告期，公司内部控制和风险管理委员会的工作重点有两个，一是公司下属子公司内部控制和 risk 管理体系的建立，二是按照《企业内部控制基本规范》规定的自我评价指引的要求，组织开展公司内部控制自我评价并出具评价报告。报告期内，两项工作开展顺利，现已全面完成。

4、与财务报告相关的内部控制制度的建立和运行情况

公司根据国家有关法律法规的规定，结合公司实际，建立了完善有效的财务内部控制体系。

(1) 岗位职责分工：为防止和及时发现分配职责时所产生的错误和舞弊行为，公司合理划分各岗位相应的职责权限，坚持不相容职务相互分离，财务审批及会计记录职能分开。出纳人员不兼管收入、费用、债权、债务账簿的登记工作，以及稽核、会计档案保管工作，确保不同岗位之间权责分明，相互协调，相互制约。

(2) 资产使用及管理：公司制订了完善的实物资产管理制度，建立了定期财产清查制度，并且设置专职会计岗位，从资产的购建审批权限到资产入账、维护、保养、盘点、内部调拨、报废清理等全过程实施监控。在记录、信息的使用上，相关权限与保密制度保证了公司的各项记录和商业秘密不被泄露。相关制度的建立健全，有效保证资产账、账实相符。

(3) 财务稽核监督：公司设立独立的稽核岗位，对公司财务部门及控股子公司的财务管理与核算情况进行稽查和审核。

(4) 公司财务管理内部控制建立情况：公司建立了会计核算管理办法、财务收支管理办法、债权债务管理规定、货币资金管理办法、成本核算管理办法、全面预算管理办法、对外担保管理办法、资金筹集管理规定、差旅费借款报销管理规定等多项财务管理制度。财务管理制度的健全与完善，保证了公司财务管理合规及有效。

(5) 报告期内，公司与财务报告相关的内部控制制度得到了有效执行。

本公司董事会对本年度上述所有方面的内部控制进行了自我评估，评估结果表明，自本年度 1 月 1 日起至本报告期末，未发现本公司存在内部控制设计或执行方面的重大缺陷和重要缺陷。

内部控制自我评价报告详见附件

二、 内部控制审计报告的相关情况说明

公司聘请的会计师事务所（中瑞岳华）未出具非标准意见的内部控制审计报告，且其出具的内部控制审计报告（标准无保留意见）与董事会的自我评价报告意见一致。

三、 年度报告重大差错责任追究制度及相关执行情况说明

为了确保公司年度报告的准确性、及时性，防止出现重大差错、遗漏等情况的发生，满足公司年报信息披露工作的要求，公司于 2010 年 3 月 25 日第六届第六次董事会审议通过了《年报信息披露重大差错责任追究制度》，并开始施行，制度明确了对年报信息披露工作中有关人员不履行或者不正确履行职责、义务以及其他个人原因，对公司造成重大经济损失或不良社会影响时的追究与处理办法，对责任的认定、追究及追究的形式均作了具体规定，该制度的制定及执行，有效保证了年度报告的质量。

第十节 财务会计报告

公司年度财务报告已经中瑞岳华会计师事务所（特殊普通合伙）注册会计师袁刚山、吴玉光审计，并出具了标准无保留意见的审计报告。

一、 审计报告

公司年度财务报告已经中瑞岳华会计师事务所（特殊普通合伙）注册会计师中国注册会计师：袁刚山、中国注册会计师：吴玉光审计，并出具了标准无保留意见的审计报告。

（一） 审计报告

审 计 报 告

中瑞岳华审字[2013]第 2224 号

西安航空动力股份有限公司全体股东：

我们审计了后附的西安航空动力股份有限公司(以下简称"贵公司") 及其子公司(统称"贵集团")财务报表，包括 2012 年 12 月 31 日的合并及公司的资产负债表，2012 年度合并及公司的利润表、合并及公司的现金流量表和合并及公司的所有者权益变动表以及财务报表附注。

一、 管理层对财务报表的责任

编制和公允列报财务报表是贵公司管理层的责任。这种责任包括：（1）按照企业会计准则的规定编制财务报表，并使其实现公允反映；（2）设计、执行和维护必要的内部控制，以使财务报表不存在由于舞弊或错误导致的重大错报。

二、 注册会计师的责任

我们的责任是在执行审计工作的基础上对财务报表发表审计意见。我们按照中国注册会计师审计准则的规定执行了审计工作。中国注册会计师审计准则要求我们遵守中国注册会计师职业道德守则，计划和执行审计工作以对财务报表是否不存在重大错报获取合理保证。

审计工作涉及实施审计程序，以获取有关财务报表金额和披露的审计证据。选择的审计程序取决于注册会计师的判断，包括对由于舞弊或错误导致的财务报表重大错报风险的评估。在进行风险评估时，注册会计师考虑与财务报表编制和公允列报相关的内部控制，以设计恰当的审计程序。审计工作还包括评价管理层选用会计政策的恰当性和作出会计估计的合理性，以及评价财务报表的总体列报。

我们相信，我们获取的审计证据是充分、适当的，为发表审计意见提供了基础。

三、 审计意见

我们认为，上述财务报表在所有重大方面按照企业会计准则的规定编制，公允反映了西安航空动力股份有限公司及其子公司 2012 年 12 月 31 日的合并财务状况以及 2012 年度的合并经营成果和合并现金流量，以及西安航空动力股份有限公司 2012 年 12 月 31 日的财务状况以及 2012 年度的经营成果和现金流量。

中瑞岳华会计师事务所（特殊普通合伙）

中国注册会计师：袁刚山

中国·北京

中国注册会计师：吴玉光

2013 年 3 月 22 日

二、 财务报表

合并资产负债表
2012 年 12 月 31 日

编制单位:西安航空动力股份有限公司

单位:元 币种:人民币

项目	附注	期末余额	年初余额
流动资产:			
货币资金	七、(一)	1,834,985,644.07	1,861,367,393.79
结算备付金			
拆出资金			
交易性金融资产			
应收票据	七、(二)	203,080,088.56	347,537,903.38
应收账款	七、(三)	1,361,580,806.87	1,259,285,896.23
预付款项	七、(五)	305,895,018.33	241,427,411.95
应收保费			
应收分保账款			
应收分保合同准备金			
应收利息			
应收股利			
其他应收款	七、(四)	41,502,954.51	57,578,187.48
买入返售金融资产			
存货	七、(六)	2,231,328,306.66	2,172,831,550.59
一年内到期的非流动资产			
其他流动资产			
流动资产合计		5,978,372,819.00	5,940,028,343.42
非流动资产:			
发放委托贷款及垫款			
可供出售金融资产			
持有至到期投资			
长期应收款			
长期股权投资	七、(八)	36,572,760.22	36,895,267.86
投资性房地产			
固定资产	七、(九)	1,896,431,961.46	1,856,823,854.15
在建工程	七、(十)	162,483,586.33	164,474,458.05
工程物资			
固定资产清理			
生产性生物资产			
油气资产			

无形资产	七、(十一)	409,864,140.89	433,727,620.21
开发支出	七、(十一)	1,191,886.53	1,800,000.00
商誉			
长期待摊费用	七、(十二)		160,208.18
递延所得税资产	七、(十三)	13,361,969.62	9,373,189.33
其他非流动资产			
非流动资产合计		2,519,906,305.05	2,503,254,597.78
资产总计		8,498,279,124.05	8,443,282,941.20
流动负债:			
短期借款	七、(十五)	1,900,384,261.71	1,756,033,688.20
向中央银行借款			
吸收存款及同业存放			
拆入资金			
交易性金融负债			
应付票据	七、(十六)	523,029,470.39	387,453,028.00
应付账款	七、(十七)	715,998,354.50	781,659,523.45
预收款项	七、(十八)	177,344,923.16	336,737,169.43
卖出回购金融资产款			
应付手续费及佣金			
应付职工薪酬	七、(十九)	14,265,110.22	12,264,001.29
应交税费	七、(二十)	8,841,700.43	52,959,496.26
应付利息			
应付股利	七、(二十一)	2,919,638.83	3,169,579.58
其他应付款	七、(二十二)	97,280,149.88	207,182,681.40
应付分保账款			
保险合同准备金			
代理买卖证券款			
代理承销证券款			
一年内到期的非流动负债	七、(二十三)	38,026,908.26	99,525,074.00
其他流动负债	七、(二十四)	81,589,961.46	102,621,439.37
流动负债合计		3,559,680,478.84	3,739,605,680.98
非流动负债:			
长期借款	七、(二十五)	680,475,300.00	575,330,040.00
应付债券			
长期应付款	七、(二十六)	192,290.38	28,918,195.00
专项应付款	七、(二十七)	-68,927,618.34	
预计负债			
递延所得税负债			

其他非流动负债	七、(二十八)	4,325,700.00	2,200,000.00
非流动负债合计		616,065,672.04	606,448,235.00
负债合计		4,175,746,150.88	4,346,053,915.98
所有者权益(或股东权益):			
实收资本(或股本)	七、(二十九)	1,089,573,236.00	1,089,573,236.00
资本公积	七、(三十一)	2,389,394,277.97	2,389,434,398.90
减: 库存股			
专项储备	七、(三十)	5,270,974.01	
盈余公积	七、(三十二)	70,838,480.97	46,541,549.73
一般风险准备			
未分配利润	七、(三十三)	665,482,604.25	470,057,271.44
外币报表折算差额		-253,665.46	-270,751.78
归属于母公司所有者权益合计		4,220,305,907.74	3,995,335,704.29
少数股东权益		102,227,065.43	101,893,320.93
所有者权益合计		4,322,532,973.17	4,097,229,025.22
负债和所有者权益总计		8,498,279,124.05	8,443,282,941.20

法定代表人: 万多波 主管会计工作负责人: 穆雅石 会计机构负责人: 蒲丽丽

母公司资产负债表
2012 年 12 月 31 日

编制单位: 西安航空动力股份有限公司

单位: 元 币种: 人民币

项目	附注	期末余额	年初余额
流动资产:			
货币资金		1,603,206,933.88	1,627,835,661.22
交易性金融资产			
应收票据		195,844,362.00	329,702,136.00
应收账款	十四、(一)	955,275,879.40	948,997,711.00
预付款项		269,819,070.58	195,009,220.96
应收利息			
应收股利			
其他应收款	十四、(二)	78,890,543.70	86,562,774.88
存货		1,787,004,750.99	1,713,215,337.13
一年内到期的非流动资产			
其他流动资产		155,571,000.00	118,000,000.00
流动资产合计		5,045,612,540.55	5,019,322,841.19
非流动资产:			
可供出售金融资产			
持有至到期投资			

长期应收款			
长期股权投资	十四、(三)	651,764,401.36	643,415,348.05
投资性房地产			
固定资产		1,442,159,643.96	1,435,140,395.37
在建工程		144,350,625.39	145,213,276.87
工程物资			
固定资产清理			
生产性生物资产			
油气资产			
无形资产		551,270,326.94	580,531,855.22
开发支出		1,191,886.53	1,800,000.00
商誉			
长期待摊费用			
递延所得税资产		5,827,010.51	6,064,221.54
其他非流动资产			
非流动资产合计		2,796,563,894.69	2,812,165,097.05
资产总计		7,842,176,435.24	7,831,487,938.24
流动负债：			
短期借款		1,548,000,000.00	1,473,000,000.00
交易性金融负债			
应付票据		511,554,758.85	384,500,000.00
应付账款		489,334,756.92	546,371,440.08
预收款项		118,241,060.29	284,904,467.08
应付职工薪酬		10,461,247.29	9,949,333.97
应交税费		7,781,576.08	49,811,449.72
应付利息			
应付股利		2,919,638.83	3,169,579.58
其他应付款		60,361,393.07	160,561,788.59
一年内到期的非流动负债		1,921,263.90	50,000,000.00
其他流动负债		79,669,961.46	96,307,429.37
流动负债合计		2,830,245,656.69	3,058,575,488.39
非流动负债：			
长期借款		680,475,300.00	543,825,540.00
应付债券			
长期应付款			4,644,830.81
专项应付款		-68,927,618.34	
预计负债			
递延所得税负债		40,164,777.76	44,033,021.61

其他非流动负债		3,065,700.00	
非流动负债合计		654,778,159.42	592,503,392.42
负债合计		3,485,023,816.11	3,651,078,880.81
所有者权益（或股东权益）：			
实收资本（或股本）		1,089,573,236.00	1,089,573,236.00
资本公积		2,726,735,443.41	2,726,024,027.15
减：库存股			
专项储备		4,974,666.67	
盈余公积		84,127,652.17	59,830,720.93
一般风险准备			
未分配利润		451,741,620.88	304,981,073.35
所有者权益（或股东权益）合计		4,357,152,619.13	4,180,409,057.43
负债和所有者权益（或股东权益）总计		7,842,176,435.24	7,831,487,938.24

法定代表人：万多波 主管会计工作负责人：穆雅石 会计机构负责人：蒲丽丽

合并利润表
2012 年 1—12 月

单位：元 币种：人民币

项目	附注	本期金额	上期金额
一、营业总收入		7,103,969,866.07	6,805,960,553.53
其中：营业收入	七、（三十四）	7,103,969,866.07	6,805,960,553.53
利息收入			
已赚保费			
手续费及佣金收入			
二、营业总成本		6,776,615,995.67	6,503,805,141.83
其中：营业成本	七、（三十四）	6,011,784,149.88	5,824,201,930.76
利息支出			
手续费及佣金支出			
退保金			
赔付支出净额			
提取保险合同准备金净额			
保单红利支出			
分保费用			
营业税金及附加	七、（三十五）	8,943,373.98	8,526,027.71
销售费用	七、（三十六）	97,437,852.61	84,871,222.17
管理费用	七、（三十七）	494,853,230.20	447,192,105.22
财务费用	七、（三十八）	129,751,720.40	118,078,349.83
资产减值损失	七、（四十）	33,845,668.60	20,935,506.14
加：公允价值变动收益（损失以“-”			

号填列)			
投资收益 (损失以“-”号填列)	七、(三十九)	-5,199,648.62	-4,908,610.71
其中: 对联营企业和合营企业的投资收益		-5,199,648.62	-4,908,610.71
汇兑收益 (损失以“-”号填列)			
三、营业利润 (亏损以“-”号填列)		322,154,221.78	297,246,800.99
加: 营业外收入	七、(四十一)	25,111,413.81	13,670,999.48
减: 营业外支出	七、(四十二)	4,001,632.93	6,536,702.48
其中: 非流动资产处置损失		3,843,659.71	5,317,669.07
四、利润总额 (亏损总额以“-”号填列)		343,264,002.66	304,381,097.99
减: 所得税费用	七、(四十三)	59,098,570.77	51,632,301.47
五、净利润 (净亏损以“-”号填列)		284,165,431.89	252,748,796.52
归属于母公司所有者的净利润		291,634,097.63	259,145,861.02
少数股东损益		-7,468,665.74	-6,397,064.50
六、每股收益:			
(一) 基本每股收益	七、(四十四)	0.27	0.24
(二) 稀释每股收益	七、(四十四)	0.27	0.24
七、其他综合收益	七、(四十五)	18,437.98	-301,560.98
八、综合收益总额		284,183,869.87	252,447,235.54
归属于母公司所有者的综合收益总额		291,651,183.95	259,020,743.97
归属于少数股东的综合收益总额		-7,467,314.08	-6,573,508.43

法定代表人: 万多波 主管会计工作负责人: 穆雅石 会计机构负责人: 蒲丽丽

母公司利润表
2012 年 1—12 月

单位: 元 币种: 人民币

项目	附注	本期金额	上期金额
一、营业收入	十四、(四)	4,580,695,736.69	4,834,862,956.58
减: 营业成本	十四、(四)	3,718,297,666.58	4,061,667,479.76
营业税金及附加		986,088.54	1,581,289.14
销售费用		80,128,104.14	67,894,386.55
管理费用		394,059,736.66	359,468,549.69
财务费用		97,151,991.04	100,091,251.39
资产减值损失		5,688,928.72	12,831,881.41
加: 公允价值变动收益 (损失以“-”号填列)			
投资收益 (损失以“-”号填列)	十四、(五)	-1,267,362.95	8,180,521.48
其中: 对联营企业和合营企业的投资		-5,112,362.95	-4,819,478.52

收益			
二、营业利润（亏损以“-”号填列）		283,115,858.06	239,508,640.12
加：营业外收入		8,847,984.26	5,771,070.03
减：营业外支出		2,875,903.31	6,801,213.55
其中：非流动资产处置损失		2,806,475.16	5,661,213.55
三、利润总额（亏损总额以“-”号填列）		289,087,939.01	238,478,496.60
减：所得税费用		46,118,626.66	34,407,104.82
四、净利润（净亏损以“-”号填列）		242,969,312.35	204,071,391.78
五、每股收益：			
（一）基本每股收益			
（二）稀释每股收益			
六、其他综合收益			
七、综合收益总额		242,969,312.35	204,071,391.78

法定代表人：万多波 主管会计工作负责人：穆雅石 会计机构负责人：蒲丽丽

合并现金流量表
2012 年 1—12 月

单位：元 币种：人民币

项目	附注	本期金额	上期金额
一、经营活动产生的现金流量：			
销售商品、提供劳务收到的现金		6,391,590,000.07	5,425,615,297.94
客户存款和同业存放款项净增加额			
向中央银行借款净增加额			
向其他金融机构拆入资金净增加额			
收到原保险合同保费取得的现金			
收到再保险业务现金净额			
保户储金及投资款净增加额			
处置交易性金融资产净增加额			
收取利息、手续费及佣金的现金			
拆入资金净增加额			
回购业务资金净增加额			
收到的税费返还		27,675,853.52	41,638,949.63
收到其他与经营活动有关的现金	七、（四十六）	70,261,568.37	95,451,246.86
经营活动现金流入小计		6,489,527,421.96	5,562,705,494.43
购买商品、接受劳务支付的现金		4,757,819,173.43	3,802,867,355.78
客户贷款及垫款净增加额			
存放中央银行和同业款项净增加额			
支付原保险合同赔付款项的现金			
支付利息、手续费及佣金的现金			

支付保单红利的现金			
支付给职工以及为职工支付的现金		1,108,387,416.33	1,077,789,853.61
支付的各项税费		114,063,967.08	62,643,750.91
支付其他与经营活动有关的现金	七、(四十六)	332,505,629.79	263,301,639.66
经营活动现金流出小计		6,312,776,186.63	5,206,602,599.96
经营活动产生的现金流量净额	七、(四十七)	176,751,235.33	356,102,894.47
二、投资活动产生的现金流量：			
收回投资收到的现金			
取得投资收益收到的现金			
处置固定资产、无形资产和其他长期资产收回的现金净额		2,353,726.32	93,676.64
处置子公司及其他营业单位收到的现金净额			
收到其他与投资活动有关的现金			
投资活动现金流入小计		2,353,726.32	93,676.64
购建固定资产、无形资产和其他长期资产支付的现金		182,217,142.44	238,613,636.41
投资支付的现金			
质押贷款净增加额			
取得子公司及其他营业单位支付的现金净额			
支付其他与投资活动有关的现金	七、(四十六)	2,689,612.60	
投资活动现金流出小计		184,906,755.04	238,613,636.41
投资活动产生的现金流量净额		-182,553,028.72	-238,519,959.77
三、筹资活动产生的现金流量：			
吸收投资收到的现金		18,506,724.21	13,507,799.00
其中：子公司吸收少数股东投资收到的现金		11,062,752.21	13,507,799.00
取得借款收到的现金		2,695,019,974.21	2,166,232,199.65
发行债券收到的现金			
收到其他与筹资活动有关的现金	七、(四十六)	2,071,000.00	6,814,850.00
筹资活动现金流入小计		2,715,597,698.42	2,186,554,848.65
偿还债务支付的现金		2,516,881,335.18	1,629,473,063.87
分配股利、利润或偿付利息支付的现金		202,522,184.42	173,473,893.39
其中：子公司支付给少数股东的股利、利润		1,236,081.00	
支付其他与筹资活动有关的现金	七、(四十六)	15,463,600.64	7,870,248.21
筹资活动现金流出小计		2,734,867,120.24	1,810,817,205.47
筹资活动产生的现金流量净额		-19,269,421.82	375,737,643.18
四、汇率变动对现金及现金等价物的影响		-1,310,534.51	-17,886,074.39
五、现金及现金等价物净增加额	七、(四十七)	-26,381,749.72	475,434,503.49
加：期初现金及现金等价物余额	七、(四十七)	1,861,367,393.79	1,385,932,890.30

六、期末现金及现金等价物余额	七、(四十七)	1,834,985,644.07	1,861,367,393.79
----------------	---------	------------------	------------------

法定代表人：万多波 主管会计工作负责人：穆雅石 会计机构负责人：蒲丽丽

母公司现金流量表
2012 年 1—12 月

单位:元 币种:人民币

项目	附注	本期金额	上期金额
一、经营活动产生的现金流量：			
销售商品、提供劳务收到的现金		3,836,222,564.78	3,658,706,741.90
收到的税费返还		12,718,848.57	2,545,646.66
收到其他与经营活动有关的现金		49,364,822.04	66,402,083.58
经营活动现金流入小计		3,898,306,235.39	3,727,654,472.14
购买商品、接受劳务支付的现金		2,362,175,103.81	2,116,455,746.15
支付给职工以及为职工支付的现金		957,745,244.61	943,925,122.18
支付的各项税费		79,077,974.47	26,948,071.79
支付其他与经营活动有关的现金		269,768,927.29	209,254,941.15
经营活动现金流出小计		3,668,767,250.18	3,296,583,881.27
经营活动产生的现金流量净额		229,538,985.21	431,070,590.87
二、投资活动产生的现金流量：			
收回投资收到的现金		118,000,000.00	63,000,000.00
取得投资收益收到的现金		3,845,000.00	13,000,000.00
处置固定资产、无形资产和其他长期资产收回的现金净额		2,255,776.32	21,321.64
处置子公司及其他营业单位收到的现金净额			
收到其他与投资活动有关的现金			
投资活动现金流入小计		124,100,776.32	76,021,321.64
购建固定资产、无形资产和其他长期资产支付的现金		203,113,198.52	175,933,072.04
投资支付的现金		168,227,800.00	130,750,000.00
取得子公司及其他营业单位支付的现金净额			
支付其他与投资活动有关的现金			
投资活动现金流出小计		371,340,998.52	306,683,072.04
投资活动产生的现金流量净额		-247,240,222.20	-230,661,750.40
三、筹资活动产生的现金流量：			
吸收投资收到的现金			
取得借款收到的现金		2,192,000,000.00	1,845,000,000.00
发行债券收到的现金			

收到其他与筹资活动有关的现金		1,946,000.00	6,814,850.00
筹资活动现金流入小计		2,193,946,000.00	1,851,814,850.00
偿还债务支付的现金		2,015,600,000.00	1,372,717,000.00
分配股利、利润或偿付利息支付的现金		178,983,210.79	154,787,179.61
支付其他与筹资活动有关的现金		6,954,635.76	6,792,621.77
筹资活动现金流出小计		2,201,537,846.55	1,534,296,801.38
筹资活动产生的现金流量净额		-7,591,846.55	317,518,048.62
四、汇率变动对现金及现金等价物的影响		664,356.20	-13,122,203.80
五、现金及现金等价物净增加额		-24,628,727.34	504,804,685.29
加：期初现金及现金等价物余额		1,627,835,661.22	1,123,030,975.93
六、期末现金及现金等价物余额		1,603,206,933.88	1,627,835,661.22

法定代表人：万多波 主管会计工作负责人：穆雅石 会计机构负责人：蒲丽丽

合并所有者权益变动表
2012 年 1—12 月

单位:元 币种:人民币

项目	本期金额									
	归属于母公司所有者权益								少数股东权益	所有者权益合计
	实收资本(或股本)	资本公积	减:库存股	专项储备	盈余公积	一般风险准备	未分配利润	其他		
一、上年年末余额	1,089,573,236.00	2,389,434,398.90			46,541,549.73		470,057,271.44	-270,751.78	101,893,320.93	4,097,229,025.22
加:会计政策变更										
前期差错更正										
其他										
二、本年年初余额	1,089,573,236.00	2,389,434,398.90			46,541,549.73		470,057,271.44	-270,751.78	101,893,320.93	4,097,229,025.22
三、本期增减变动金额(减少以“-”)		-40,120.93		5,270,974.01	24,296,931.24		195,425,332.81	17,086.32	333,744.50	225,303,947.95

号 填 列)										
(一) 净利润							291,634,097.63		-7,468,665.74	284,165,431.89
(二) 其他综合 收益								17,086.32	1,351.66	18,437.98
上 述 (一) 和(二) 小计							291,634,097.63	17,086.32	-7,467,314.08	284,183,869.87
(三) 所有者 投入和 减少资 本		105,919.89							8,891,098.76	8,997,018.65
1.所有 者投入 资本									11,062,752.21	11,062,752.21
2.股份 支付计 入所有 者权益 的金额										
3.其他		105,919.89							-2,171,653.45	-2,065,733.56
(四) 利润分 配		-146,040.82			24,296,931.24		-96,208,764.82		-1,090,040.18	-73,147,914.58
1.提取 盈余公 积					24,296,931.24		-24,296,931.24			

2. 提取一般风险准备										
3. 对所有者（或股东）的分配							-71,911,833.58		-1,236,081.00	-73,147,914.58
4. 其他		-146,040.82							146,040.82	
(五) 所有者权益内部结转										
1. 资本公积转增资本（或股本）										
2. 盈余公积转增资本（或股本）										
3. 盈余公积弥补亏损										
4. 其他										
(六) 专项储备				5,270,974.01						5,270,974.01
1. 本期				18,337,023.38						18,337,023.38

提取									
2. 本期使用			13,066,049.37						13,066,049.37
(七) 其他									
四、本期期末余额	1,089,573,236.00	2,389,394,277.97	5,270,974.01	70,838,480.97		665,482,604.25	-253,665.46	102,227,065.43	4,322,532,973.17

单位:元 币种:人民币

项目	上年同期金额									
	归属于母公司所有者权益								少数股东权益	所有者权益合计
	实收资本(或股本)	资本公积	减:库存股	专项储备	盈余公积	一般风险准备	未分配利润	其他		
一、上年年末余额	544,786,618.00	2,932,779,539.41			26,139,973.86		291,239,514.27	-145,634.73	95,600,507.85	3,890,400,518.66
加:会计政策变更					-5,563.31		5,563.31			
前期差错更正										
其他										
二、本年年年初余额	544,786,618.00	2,932,779,539.41			26,134,410.55		291,245,077.58	-145,634.73	95,600,507.85	3,890,400,518.66
三、本期增减变动金额(减少以“-”号填列)	544,786,618.00	-543,345,140.51			20,407,139.18		178,812,193.86	-125,117.05	6,292,813.08	206,828,506.56

(五) 所有者权益内部结转	544,786,618.00	-544,786,618.00								
1. 资本公积转增资本(或股本)	544,786,618.00	-544,786,618.00								
2. 盈余公积转增资本(或股本)										
3. 盈余公积弥补亏损										
4. 其他										
(六) 专项储备										
1. 本期提取										
2. 本期使用										
(七) 其他										
四、本期期末余额	1,089,573,236.00	2,389,434,398.90			46,541,549.73		470,057,271.44	-270,751.78	101,893,320.93	4,097,229,025.22

法定代表人：万多波 主管会计工作负责人：穆雅石 会计机构负责人：蒲丽丽

母公司所有者权益变动表
2012 年 1—12 月

单位:元 币种:人民币

本)								
3. 盈余公积弥补亏损								
4. 其他								
(六) 专项储备				4,974,666.67				4,974,666.67
1. 本期提取				14,276,788.83				14,276,788.83
2. 本期使用				9,302,122.16				9,302,122.16
(七) 其他								
四、本期期末余额	1,089,573,236.00	2,726,735,443.41		4,974,666.67	84,127,652.17		451,741,620.88	4,357,152,619.13

单位:元 币种:人民币

项目	上年同期金额							
	实收资本(或股本)	资本公积	减:库存股	专项储备	盈余公积	一般风险准备	未分配利润	所有者权益合计
一、上年年末余额	544,786,618.00	3,270,010,645.15			39,429,145.06		181,293,418.46	4,035,519,826.67
加: 会计政策变更					-5,563.31		-50,069.73	-55,633.04
前期差错更正								
其他								
二、本年年初余额	544,786,618.00	3,270,010,645.15			39,423,581.75		181,243,348.73	4,035,464,193.63
三、本期增减变动金额(减少以“—”号填列)	544,786,618.00	-543,986,618.00			20,407,139.18		123,737,724.62	144,944,863.80
(一) 净利润							204,071,391.78	204,071,391.78
(二) 其他综合收益								
上述(一)和(二)小计							204,071,391.78	204,071,391.78
(三) 所有者投入和减少资本		800,000.00						800,000.00
1. 所有者投入资本								
2. 股份支付计入所有者权益的金额								
3. 其他		800,000.00						800,000.00

(四) 利润分配					20,407,139.18		-80,333,667.16	-59,926,527.98
1. 提取盈余公积					20,407,139.18		-20,407,139.18	
2. 提取一般风险准备								
3. 对所有者(或股东)的分配							-59,926,527.98	-59,926,527.98
4. 其他								
(五) 所有者权益内部结转	544,786,618.00	-544,786,618.00						
1. 资本公积转增资本(或股本)	544,786,618.00	-544,786,618.00						
2. 盈余公积转增资本(或股本)								
3. 盈余公积弥补亏损								
4. 其他								
(六) 专项储备								
1. 本期提取								
2. 本期使用								
(七) 其他								
四、本期期末余额	1,089,573,236.00	2,726,024,027.15			59,830,720.93		304,981,073.35	4,180,409,057.43

法定代表人：万多波 主管会计工作负责人：穆雅石 会计机构负责人：蒲丽丽

三、 公司基本情况

公司前身为从事玉米深加工业务的吉林华润生化股份有限公司（S 吉生化，600893）。公司现控股股东西安航空发动机（集团）有限公司（西航集团）以航空发动机批量制造等业务及相关资产，通过重组、定向增发等方式进入吉生化，完成了对吉生化的重大资产重组，重组后，现公司主营业务变更为航空发动机批量制造及修理等。2008 年 10 月 31 日取得了西安市工商行政管理局颁发的法人营业执照，公司正式更名为西安航空动力股份有限公司，股票简称：航空动力。2008 年 11 月 20 日，公司股票在上海证券交易所复牌交易。

四、 公司主要会计政策、会计估计和前期差错：

（一） 财务报表的编制基础：

公司财务报表以持续经营假设为基础编制，根据实际发生的交易和事项，按照财政部于 2006 年 2 月 15 日颁布的《企业会计准则--基本准则》和 38 项具体会计准则、其后颁布的企业会计准则应用指南、企业会计准则解释及其他相关规定（以下合称“企业会计准则”）、以及中国证券监督管理委员会《公开发行证券的公司信息披露编报规则第 15 号--财务报告的一般规定》（2010 年修订）的披露规定编制。

根据企业会计准则的相关规定，会计核算以权责发生制为基础。除某些金融工具外，本财务报表均以历史成本为计量基础。

资产如果发生减值，则按照相关规定计提相应的减值准备。

（二） 遵循企业会计准则的声明：

公司编制的财务报表符合企业会计准则的要求，真实、完整地反映了本公司 2011 年 12 月 31 日的财务状况及 2011 年度的经营成果和现金流量等有关信息。此外，本公司的财务报表在所有重大方面符合中国证券监督管理委员会 2010 年修订的《公开发行证券的公司信息披露编报规则第 15 号—财务报告的一般规定》有关财务报表及其附注的披露要求。

（三） 会计期间：

公司的会计期间分为年度和中期，会计中期指短于一个完整的会计年度的报告期间。会计年度采用公历年度，即每年自 1 月 1 日起至 12 月 31 日止。

（四） 记账本位币：

人民币为本公司及境内子公司经营所处的主要经济环境中的货币，本公司及境内子公司以人民币为记账本位币。本公司之境外子公司根据其经营所处的主要经济环境中的货币确定为其记账本位币。公司编制本财务报表时所采用的货币为人民币。

（五） 同一控制下和非同一控制下企业合并的会计处理方法

企业合并，是指将两个或两个以上单独的企业合并形成一个报告主体的交易或事项。企业合并分为同一控制下企业合并和非同一控制下企业合并。

（1） 同一控制下企业合并

参与合并的企业在合并前后均受同一方或相同的多方最终控制，且该控制并非暂时性的，为同一控制下的企业合并。同一控制下的企业合并，在合并日取得对其他参与合并企业控制权的一方为合并方，参与合并的其他企业为被合并方。合并日，是指合并方实际取得对被合并方控制权的日期。

合并方取得的资产和负债均按合并日在被合并方的账面价值计量。合并方取得的净资产账面价值与支付的合并对价账面价值（或发行股份面值总额）的差额，调整资本公积（股本溢价）；资本公积（股本溢价）不足以冲减的，调整留存收益。合并方为进行企业合并发生的各项直接费用，于发生时计入当期损益。

(2) 非同一控制下企业合并

参与合并的企业在合并前后不受同一方或相同的多方最终控制的，为非同一控制下的企业合并。非同一控制下的企业合并，在购买日取得对其他参与合并企业控制权的一方为购买方，参与合并的其他企业为被购买方。购买日，是指为购买方实际取得对被购买方控制权的日期。

对于非同一控制下的企业合并，合并成本包含购买日购买方为取得对被购买方的控制权而付出的资产、发生或承担的负债以及发行的权益性证券的公允价值，为企业合并发生的审计、法律服务、评估咨询等中介费用以及其他管理费用于发生时计入当期损益。购买方作为合并对价发行的权益性证券或债务性证券的交易费用，计入权益性证券或债务性证券的初始确认金额。对合并成本的调整很可能发生且能够可靠计量的，确认或有对价，其后续计量影响商誉。所涉及的或有对价按其在购买日的公允价值计入合并成本，购买日后 12 个月内出现对购买日已存在情况的新的或进一步证据而需要调整或有对价的，相应调整合并商誉。

购买方发生的合并成本及在合并中取得的可辨认净资产按购买日的公允价值计量。合并成本大于合并中取得的被购买方于购买日可辨认净资产公允价值份额的差额，确认为商誉。合并成本小于合并中取得的被购买方可辨认净资产公允价值份额的，首先对取得的被购买方各项可辨认资产、负债及或有负债的公允价值以及合并成本的计量进行复核，复核后合并成本仍小于合并中取得的被购买方可辨认净资产公允价值份额的，其差额计入当期损益。

(六) 合并财务报表的编制方法：**1) 合并财务报表范围的确定原则**

合并财务报表的合并范围以控制为基础予以确定。控制是指本公司能够决定被投资单位的财务和经营政策,并能据以从被投资单位的经营活动中获取利益的权力。合并范围包括本公司及全部子公司。子公司,是指被本公司控制的企业或主体。

2) 合并财务报表编制的方法

从取得子公司的净资产和生产经营决策的实际控制权之日起,公司开始将其纳入合并范围;从丧失实际控制权之日起停止纳入合并范围。对于处置的子公司,处置日前的经营成果和现金流量已经适当地包括在合并利润表和合并现金流量表中;当期处置的子公司,不调整合并资产负债表期初数。非同一控制下企业合并增加的子公司,其购买日后的经营成果及现金流量已经适当地包括在合并利润表和合并现金流量表中,且不调整合并财务报表的期初数和对比数。同一控制下企业合并增加的子公司,其自合并当期期初至合并日的经营成果和现金流量已经适当地包括在合并利润表和合并现金流量表中,并且同时调整合并财务报表的对比数。

在编制合并财务报表时,子公司与本公司采用的会计政策或会计期间不一致的,按照本公司的会计政策和会计期间对子公司财务报表进行必要的调整。对于非同一控制下企业合并取得的子公司,以购买日可辨认净资产公允价值为基础对其财务报表进行调整。

公司内所有重大往来余额、交易及未实现利润在合并财务报表编制时予以抵销。

子公司的股东权益及当期净损益中不属于本公司所拥有的部分分别作为少数股东权益及少数股东损益在合并财务报表中股东权益及净利润项下单独列示。子公司当期净损益中属于少数股东权益的份额,在合并利润表中净利润项目下以"少数股东损益"项目列示。少数股东分担的子公司的亏损超过了少数股东在该子公司期初所有者权益中所享有的份额,冲减少数股东权益。

(七) 现金及现金等价物的确定标准：

现金及现金等价物包括库存现金、可以随时用于支付的存款以及本集团持有的期限短(一般为从购买日起,三个月内到期)、流动性强、易于转换为已知金额的现金、价值变动风险很小的投资。

(八) 外币业务和外币报表折算：**(1) 外币交易的折算方法**

公司发生的外币交易在初始确认时,按交易日的即期汇率折算为记账本位币金额,但公司

发生的外币兑换业务或涉及外币兑换的交易事项，按照实际采用的汇率折算为记账本位币金额。

(2) 对于外币货币性项目和外币非货币性项目的折算方法

资产负债表日，对于外币货币性项目采用资产负债表日即期汇率折算，由此产生的汇兑差额，除属于与购建符合资本化条件的资产相关的外币专门借款产生的汇兑差额按照借款费用资本化的原则处理；以及可供出售的外币货币性项目除摊余成本之外的其他账面余额变动产生的汇兑差额计入其他综合收益之外，均计入当期损益。

以历史成本计量的外币非货币性项目，仍采用交易发生日的即期汇率折算的记账本位币金额计量。以公允价值计量的外币非货币性项目，采用公允价值确定日的即期汇率折算，折算后的记账本位币金额与原记账本位币金额的差额，作为公允价值变动（含汇率变动）处理，计入当期损益或确认为其他综合收益并计入资本公积。

(3) 外币财务报表的折算方法

编制合并财务报表涉及境外经营的，如有实质上构成对境外经营净投资的外币货币性项目，因汇率变动而产生的汇兑差额，列入所有者权益“外币报表折算差额”项目；处置境外经营时，计入处置当期损益。

境外经营的外币财务报表按以下方法折算为人民币报表：资产负债表中的资产和负债项目，采用资产负债表日的即期汇率折算；所有者权益类项目除“未分配利润”项目外，其他项目采用发生时的即期汇率折算。利润表中的收入和费用项目，采用交易发生日的即期汇率折算。年初未分配利润为上一年折算后的年末未分配利润；年末未分配利润按折算后的利润分配各项目计算列示；折算后资产类项目与负债类项目和所有者权益类项目合计数的差额，作为外币报表折算差额，确认为其他综合收益并在资产负债表中股东权益项目下单独列示。处置境外经营并丧失控制权时，将资产负债表中所有者权益项目下列示的、与该境外经营相关的外币报表折算差额，全部或按处置该境外经营的比例转入处置当期损益。

外币现金流量以及境外子公司的现金流量，采用现金流量发生日的当期平均汇率折算。汇率变动对现金的影响额作为调节项目，在现金流量表中单独列报。

年初数和上年实际数按照上年财务报表折算后的数额列示。

(九) 金融工具：

(1) 金融资产和金融负债的公允价值确定方法

公允价值，指在公平交易中，熟悉情况的交易双方自愿进行资产交换或债务清偿的金额。金融工具存在活跃市场的，公司采用活跃市场中的报价确定其公允价值。活跃市场中的报价是指易于定期从交易所、经纪商、行业协会、定价服务机构等获得的价格，且代表了在公平交易中实际发生的市场交易的价格。金融工具不存在活跃市场的，本集团采用估值技术确定其公允价值。估值技术包括参考熟悉情况并自愿交易的各方最近进行的市场交易中使用的价格、参照实质上相同的其他金融工具当前的公允价值、现金流量折现法和期权定价模型等。

(2) 金融资产的分类、确认和计量

以常规方式买卖金融资产，按交易日进行会计确认和终止确认。金融资产在初始确认时划分为以公允价值计量且其变动计入当期损益的金融资产、持有至到期投资、贷款和应收款项以及可供出售金融资产。初始确认金融资产，以公允价值计量。对于以公允价值计量且其变动计入当期损益的金融资产，相关的交易费用直接计入当期损益，对于其他类别的金融资产，相关交易费用计入初始确认金额。

① 以公允价值计量且其变动计入当期损益的金融资产

包括交易性金融资产和指定为以公允价值计量且其变动计入当期损益的金融资产。交易性金融资产是指满足下列条件之一的金融资产：(1) 取得该金融资产的目的，主要是为了近期内出售；(2) 属于进行集中管理的可辨认金融工具组合的一部分，且有客观证据表明本集团近期采用短期获利方式对该组合进行管理；(3) 属于衍生工具，但是，被指定且为有效套期工具的衍生工具、属于财务担保合同的衍生工具、与在活跃市场中没有报价且其公允价值不能可靠计量的权益工具投资挂钩并须通过交付该权益工具结算的衍生工具除外。

符合下述条件之一的金融资产，在初始确认时可指定为以公允价值计量且其变动计入当期损益的金融资产：(1) 该指定可以消除或明显减少由于该金融资产的计量基础不同所导致的相关利得或损失在确认或计量方面不一致的情况；(2) 公司风险管理或投资策略的正式书面文件已载明，对该金融资产所在的金融资产组合或金融资产和金融负债组合以公允价值为基础进行管理、评价并向关键管理人员报告。

以公允价值计量且其变动计入当期损益的金融资产采用公允价值进行后续计量，公允价值变动形成的利得或损失以及与该等金融资产相关的股利和利息收入计入当期损益。

② 持有至到期投资

是指到期日固定、回收金额固定或可确定，且有明确意图和能力持有至到期的非衍生金融资产。

持有至到期投资采用实际利率法，按摊余成本进行后续计量，在终止确认、发生减值或摊销时产生的利得或损失，计入当期损益。

实际利率法是指按照金融资产或金融负债（含一组金融资产或金融负债）的实际利率计算其摊余成本及各期利息收入或支出的方法。实际利率是指将金融资产或金融负债在预期存续期间或适用的更短期间内的未来现金流量，折现为该金融资产或金融负债当前账面价值所使用的利率。

在计算实际利率时，公司将在考虑金融资产或金融负债所有合同条款的基础上预计未来现金流量（不考虑未来的信用损失），同时还将考虑金融资产或金融负债合同各方之间支付或收取的、属于实际利率组成部分的各项收费、交易费用及折价或溢价等。

③ 贷款和应收款项

是指在活跃市场中没有报价、回收金额固定或可确定的非衍生金融资产。划分为贷款和应收款的金融资产包括应收票据、应收账款、应收利息、应收股利及其他应收款等。

贷款和应收款项采用实际利率法，按摊余成本进行后续计量，在终止确认、发生减值或摊销时产生的利得或损失，计入当期损益。

④ 可供出售金融资产

包括初始确认时即被指定为可供出售的非衍生金融资产，以及除了以公允价值计量且其变动计入当期损益的金融资产、贷款和应收款项、持有至到期投资以外的金融资产。

可供出售金融资产采用公允价值进行后续计量，公允价值变动形成的利得或损失，除减值损失和外币货币性金融资产与摊余成本相关的汇兑差额计入当期损益外，确认为其他综合收益并计入资本公积，在该金融资产终止确认时转出，计入当期损益。

可供出售金融资产持有期间取得的利息及被投资单位宣告发放的现金股利，计入投资收益。

(3) 金融资产减值

除了以公允价值计量且其变动计入当期损益的金融资产外，在每个资产负债表日对其他金融资产的账面价值进行检查，有客观证据表明金融资产发生减值的，计提减值准备。

公司对单项金额重大的金融资产单独进行减值测试；对单项金额不重大的金融资产，单独进行减值测试或包括在具有类似信用风险特征的金融资产组合中进行减值测试。单独测试未发生减值的金融资产（包括单项金额重大和不重大的金融资产），包括在具有类似信用风险特征的金融资产组合中再进行减值测试。已单项确认减值损失的金融资产，不包括在具有类似信用风险特征的金融资产组合中进行减值测试。

① 持有至到期投资、贷款和应收款项减值

以成本或摊余成本计量的金融资产将其账面价值减记至预计未来现金流量现值，减记金额确认为减值损失，计入当期损益。金融资产在确认减值损失后，如有客观证据表明该金融资产价值已恢复，且客观上与确认该损失后发生的事项有关，原确认的减值损失予以转回，金融资产转回减值损失后的账面价值不超过假定不计提减值准备情况下该金融资产在转回日的摊余成本。

② 可供出售金融资产减值

可供出售金融资产发生减值时，将原计入资本公积的因公允价值下降形成的累计损失予以转

出并计入当期损益，该转出的累计损失为该资产初始取得成本扣除已收回本金和已摊销金额、当前公允价值和原已计入损益的减值损失后的余额。

在确认减值损失后，期后如有客观证据表明该金融资产价值已恢复，且客观上与确认该损失后发生的事项有关，原确认的减值损失予以转回，可供出售权益工具投资的减值损失转回确认为其他综合收益，可供出售债务工具的减值损失转回计入当期损益。

在活跃市场中没有报价且其公允价值不能可靠计量的权益工具投资，或与该权益工具挂钩并须通过交付该权益工具结算的衍生金融资产的减值损失，不予转回。

(4) 金融资产转移的确认依据和计量方法

若企业既没有转移也没有保留金融资产所有权上几乎所有的风险和报酬，且未放弃对该金融资产的控制的，则按照继续涉入所转移金融资产的程度确认有关金融资产，并相应确认有关负债。继续涉入所转移金融资产的程度，是指该金融资产价值变动使企业面临的风险水平。

金融资产整体转移满足终止确认条件的，将所转移金融资产的账面价值及因转移而收到的对价与原计入其他综合收益的公允价值变动累计额之和的差额计入当期损益。

金融资产部分转移满足终止确认条件的，将所转移金融资产的账面价值在终止确认及未终止确认部分之间按其相对的公允价值进行分摊，并将因转移而收到的对价与应分摊至终止确认部分的原计入其他综合收益的公允价值变动累计额之和与分摊的前述账面金额之差额计入当期损益。

(5) 金融负债的分类和计量

金融负债在初始确认时划分为以公允价值计量且其变动计入当期损益的金融负债和其他金融负债。初始确认金融负债，以公允价值计量。对于以公允价值计量且其变动计入当期损益的金融负债，相关的交易费用直接计入当期损益，对于其他金融负债，相关交易费用计入初始确认金额。

① 以公允价值计量且其变动计入当期损益的金融负债

分类为交易性金融负债和在初始确认时指定为以公允价值计量且其变动计入当期损益的金融负债的条件与分类为交易性金融资产和在初始确认时指定为以公允价值计量且其变动计入当期损益的金融资产的条件一致。

以公允价值计量且其变动计入当期损益的金融负债采用公允价值进行后续计量，公允价值的变动形成的利得或损失以及与该等金融负债相关的股利和利息支出计入当期损益。

② 其他金融负债

与在活跃市场中没有报价、公允价值不能可靠计量的权益工具挂钩并须通过交付该权益工具结算的衍生金融负债，按照成本进行后续计量。其他金融负债采用实际利率法，按摊余成本进行后续计量，终止确认或摊销产生的利得或损失计入当期损益。

(6) 金融负债的终止确认

金融负债的现时义务全部或部分已经解除的，才能终止确认该金融负债或其一部分。公司（债务人）与债权人之间签订协议，以承担新金融负债方式替换现存金融负债，且新金融负债与现存金融负债的合同条款实质上不同的，终止确认现存金融负债，并同时确认新金融负债。

金融负债全部或部分终止确认的，将终止确认部分的账面价值与支付的对价（包括转出的非现金资产或承担的新金融负债）之间的差额，计入当期损益。

(十) 应收款项：

1、 单项金额重大并单项计提坏账准备的应收款项：

单项金额重大的判断依据或金额标准	公司将金额为人民币 1000 万元以上(含 1000 万元)的应收款项确认为单项金额重大的应收款项。
单项金额重大并单项计提坏账准备的计提方法	公司对单项金额重大的应收款项单独进行减值测试，单独测试未发生减值的金融资产，包括在具有类似信用风险特征的金融资产组合中进行减值测试。单项测试已确认减值损失的应收款项，不再包括在具有类似信用风险特征的应收款项组合中进行减值测试。

2、按组合计提坏账准备应收款项：

确定组合的依据：	
组合名称	依据
关联方和具有国防或国家预算性质的应收账款	发生无法收回的可能性较低
按账龄分析法计提坏账准备的应收账款	账龄法
按组合计提坏账准备的计提方法：	
组合名称	计提方法
关联方和具有国防或国家预算性质的应收账款	其他方法
按账龄分析法计提坏账准备的应收账款	账龄分析法

组合中，采用账龄分析法计提坏账准备的：

账龄	应收账款计提比例说明	其他应收款计提比例说明
其中：		
6 个月以内（含 6 个月）	0%	0%
7-12 个月	5%	5%
1—2 年	10%	10%
2—3 年	30%	30%
3—4 年	50%	50%
4—5 年	80%	80%
5 年以上	100%	100%

组合中，采用其他方法计提坏账准备的：

组合名称	方法说明
关联方和具有国防或国家预算性质的应收账款	主要指所有中国航空工业集团公司本部、中国航空工业集团公司所控制的内部企业或与中国航空工业集团公司外部企业发生的具有国防或国家预算拨付性质发生的应收款项，该组合确定依据主要为发生无法收回的可能性较低，原则上不计提坏账准备。

3、单项金额虽不重大但单项计提坏账准备的应收账款：

单项计提坏账准备的理由	单独进行减值测试，有客观证据表明其发生了减值的。
坏账准备的计提方法	根据其未来现金流量现值低于其账面价值的差额，确认减值损失，计提坏账准备。

(十一) 存货：

1、 存货的分类

存货主要包括材料采购、原材料、在产品、周转材料、库存商品、低值易耗品、包装物、委托加工材料、自制半成品等。

2、 发出存货的计价方法

原材料日常采用计划成本核算，期末对材料成本差异进行分配，以实际成本反映原材料库存占用；航空发动机（含衍生产品）、航空发动机零部件外贸转包生产和非航空产品制造的在制品日常采用定额核算，期末对定额差异进行分配，调整为实际成本；产成品采用实际成本计价，发出产成品采用加权平均法计算发出成本。

3、 存货可变现净值的确定依据及存货跌价准备的计提方法

在资产负债表日，本公司存货按照成本与可变现净值孰低计量。

在资产负债表日，在对存货进行全面盘点的基础上，对于存货因遭受毁损、全部或部分陈旧过时或销售价格低于成本等原因，预计其成本不可收回的部分，提取存货跌价准备。存货跌价准备按单个存货项目的成本高于其可变现净值的差额提取。其中对于数量繁多、单价低于 5,000 元的原辅材料按类别提取存货跌价准备。

产成品和用于出售的材料等直接用于出售的商品存货，其可变现净值按该存货的估计售价减去估计的销售费用和相关税费后的金额确定；用于生产而持有的材料存货，其可变现净值按所生产的产成品的估计售价减去至完工时估计将要发生的成本、估计的销售费用和相关税费后的金额确定；为执行销售合同或者劳务合同而持有的存货，其可变现净值以合同价格为基础计算；企业持有存货的数量多于销售合同订购数量的，超出部分的存货可变现净值以一般销售价格为基础计算。

在资产负债表日，如果以前减记存货价值的影响因素已经消失，导致存货的可变现净值高于其账面价值的，在原已计提的存货跌价准备金额内予以转回，转回的金额计入当期损益。

4、 存货的盘存制度

永续盘存制

存货的盘存制度为永续盘存制，并结合公司实际情况进行实地盘点。

5、 低值易耗品和包装物的摊销方法

(1) 低值易耗品

一次摊销法

低值易耗品于领用时按一次摊销法摊销

(2) 包装物

一次摊销法

包装物于领用时按一次摊销法摊销。

(十二) 长期股权投资：

1、 投资成本确定

对于企业合并形成的长期股权投资，如为同一控制下的企业合并取得的长期股权投资，在合并日按照取得被合并方所有者权益账面价值的份额作为初始投资成本。通过非同一控制下的企业合并取得的长期股权投资，企业合并成本包括购买方付出的资产、发生或承担的负债、发行的权益性证券的公允价值之和；购买方为企业合并发生的审计、法律服务、评估咨询等中介费用以及其他相关管理费用，应当于发生时计入当期损益；购买方作为合并对价发行的权益性证券或债务性证券的交易费用，应当计入权益性证券或债务性证券的初始确认金额。

除企业合并形成的长期股权投资外的其他股权投资，按成本进行初始计量，该成本视长期股权投资取得方式的不同，分别按照本集团实际支付的现金购买价款、公司发行的权益性证券的公允价值、投资合同或协议约定的价值、非货币性资产交换交易中换出资产的公允价值或原账面价值、该项长期股权投资自身的公允价值等方式确定。与取得长期股权投资直接相关的费用、税金及其他必要支出也计入投资成本。

2、 后续计量及损益确认方法

对被投资单位不具有共同控制或重大影响并且在活跃市场中没有报价、公允价值不能可靠计量的长期股权投资，采用成本法核算；对被投资单位具有共同控制或重大影响的长期股权投资，采用权益法核算；对被投资单位不具有控制、共同控制或重大影响并且公允价值能够可靠计量的长期股权投资，作为可供出售金融资产核算。

此外，公司财务报表采用成本法核算能够对被投资单位实施控制的长期股权投资。

① 成本法核算的长期股权投资

采用成本法核算时，长期股权投资按初始投资成本计价，除取得投资时实际支付的价款或者对价中包含的已宣告但尚未发放的现金股利或者利润外，当期投资收益按照享有被投资单位宣告发放的现金股利或利润确认。

② 权益法核算的长期股权投资

采用权益法核算时，长期股权投资的初始投资成本大于投资时应享有被投资单位可辨认净资产公允价值份额的，不调整长期股权投资的初始投资成本；初始投资成本小于投资时应享有被投资单位可辨认净资产公允价值份额的，其差额计入当期损益，同时调整长期股权投资的成本。

采用权益法核算时，当期投资损益为应享有或应分担的被投资单位当年实现的净损益的份额。在确认应享有被投资单位净损益的份额时，以取得投资时被投资单位各项可辨认资产等的公允价值为基础，并按照本集团的会计政策及会计期间，对被投资单位的净利润进行调整后确认。对于本集团与联营企业及合营之间发生的未实现内部交易损益，按照持股比例计算属于公司的部分予以抵销，在此基础上确认投资损益。但与被投资单位发生的未实现内部交易损失，按照《企业会计准则第 8 号--资产减值》等规定属于所转让资产减值损失的，不予以抵销。对被投资单位的其他综合收益，相应调整长期股权投资的账面价值确认为其他综合收益并计入资本公积。

在确认应分担被投资单位发生的净亏损时，以长期股权投资的账面价值和其他实质上构成对被投资单位净投资的长期权益减记至零为限。此外，如公司对被投资单位负有承担额外损失的义务，则按预计承担的义务确认预计负债，计入当期投资损失。被投资单位以后期间实现净利润的，公司在收益分享额弥补未确认的亏损分担额后，恢复确认收益分享额。

③ 收购少数股权

在编制合并财务报表时，因购买少数股权新增的长期股权投资与按照新增持股比例计算应享有子公司自购买日（或合并日）开始持续计算的净资产份额之间的差额，调整资本公积，资本公积不足冲减的，调整留存收益。

④ 处置长期股权投资

在合并财务报表中，母公司在不丧失控制权的情况下部分处置对子公司的长期股权投资，处置价款与处置长期股权投资相对应享有子公司净资产的差额计入所有者权益；母公司部分处置对子公司的长期股权投资导致丧失对子公司控制权的，按本“合并财务报表编制的方法”中所述的相关会计政策处理。

其他情形下的长期股权投资处置，对于处置的股权，其账面价值与实际取得价款的差额，计入当期损益；采用权益法核算的长期股权投资，在处置时将原计入所有者权益的其他综合收益部分按相应的比例转入当期损益。对于剩余股权，按其账面价值确认为长期股权投资或其他相关金融资产，并按前述长期股权投资或金融资产的会计政策进行后续计量。涉及对剩余股权由成本法转为权益法核算的，按相关规定进行追溯调整。

3、 确定对被投资单位具有共同控制、重大影响的依据

控制是指有权决定一个企业的财务和经营政策，并能据以从该企业的经营活动中获取利益。共同控制是指按照合同约定对某项经济活动所共有的控制，仅在与该项经济活动相关的重要财务和经营决策需要分享控制权的投资方一致同意时存在。重大影响是指对一个企业的财务和经营政策有参与决策的权力，但并不能够控制或者与其他方一起共同控制这些政策的制定。在确定能否对被投资单位实施控制或施加重大影响时，已考虑投资企业和其他持有的被投资单位当期可转换公司债券、当期可执行认股权证等潜在表决权因素。

4、 减值测试方法及减值准备计提方法

在每一个资产负债表日检查长期股权投资是否存在可能发生减值的迹象。如果该资产存在减值迹象，则估计其可收回金额。如果资产的可收回金额低于其账面价值，按其差额计提资产减值

准备，并计入当期损益。

长期股权投资的减值损失一经确认，在以后会计期间不予转回。

(十三) 固定资产：

1、 固定资产确认条件、计价和折旧方法：

固定资产是指为生产商品、提供劳务、出租或经营管理而持有的，使用年限超过一年，单位价值较高的有形资产。

固定资产以取得时的实际成本入账，并从其达到预定可使用状态的次月起，采用直线法(年限平均法)提取折旧。

2、 各类固定资产的折旧方法：

类别	折旧年限（年）	残值率（%）	年折旧率（%）
房屋及建筑物	25-40	4	2.4-3.84
机器设备	10-18	4	5.33-9.6
电子设备	8	4	12
运输设备	5	4	19.20

3、 固定资产的减值测试方法、减值准备计提方法

固定资产的减值测试方法和减值准备计提方法详见"非流动非金融资产减值"。

4、 融资租入固定资产的认定依据、计价方法

融资租赁为实质上转移了与资产所有权有关的全部风险和报酬的租赁，其所有权最终可能转移，也可能不转移。以融资租赁方式租入的固定资产采用与自有固定资产一致的政策计提租赁资产折旧。能够合理确定租赁期届满时取得租赁资产所有权的在租赁资产使用寿命内计提折旧，无法合理确定租赁期届满能够取得租赁资产所有权的，在租赁期与租赁资产使用寿命两者中较短的期间内计提折旧。

5、 其他说明

与固定资产有关的后续支出，如果与该固定资产有关的经济利益很可能流入且其成本能可靠地计量，则计入固定资产成本，并终止确认被替换部分的账面价值。除此以外的其他后续支出，在发生时计入当期损益。

固定资产出售、转让、报废或毁损的处置收入扣除其账面价值和相关税费后的差额计入当期损益。

至少于年度终了对固定资产的使用寿命、预计净残值和折旧方法进行复核，如发生改变则作为会计估计变更处理。

(十四) 在建工程：

在建工程成本按实际工程支出确定，包括在建期间发生的各项工程支出、工程达到预定可使用状态前的资本化的借款费用以及其他相关费用等。在建工程在达到预定可使用状态后结转为固定资产。

在建工程的减值测试方法和减值准备计提方法详见"非流动非金融资产减值"。

(十五) 借款费用：

借款费用包括借款利息、折价或溢价的摊销、辅助费用以及因外币借款而发生的汇兑差额等。可直接归属于符合资本化条件的资产的购建或者生产的借款费用，在资产支出已经发生、借款费用已经发生、为使资产达到预定可使用或可销售状态所必要的购建或生产活动已经开始时，

开始资本化；构建或者生产的符合资本化条件的资产达到预定可使用状态或者可销售状态时，停止资本化。其余借款费用在发生当期确认为费用。

专门借款当期实际发生的利息费用，减去尚未动用的借款资金存入银行取得的利息收入或进行暂时性投资取得的投资收益后的金额予以资本化；一般借款根据累计资产支出超过专门借款部分的资产支出加权平均数乘以所占用一般借款的资本化率，确定资本化金额。资本化率根据一般借款的加权平均利率计算确定。

资本化期间内，外币专门借款的汇兑差额全部予以资本化；外币一般借款的汇兑差额计入当期损益。

符合资本化条件的资产指需要经过相当长时间的购建或者生产活动才能达到预定可使用或可销售状态的固定资产、投资性房地产和存货等资产。

如果符合资本化条件的资产在购建或生产过程中发生非正常中断、并且中断时间连续超过 3 个月的，暂停借款费用的资本化，直至资产的购建或生产活动重新开始。

(十六) 无形资产：

(1) 无形资产

无形资产是指拥有或者控制的没有实物形态的可辨认非货币性资产。

无形资产按成本进行初始计量。与无形资产有关的支出，如果相关的经济利益很可能流入公司且其成本能可靠地计量，则计入无形资产成本。除此以外的其他项目的支出，在发生时计入当期损益。

取得的土地使用权通常作为无形资产核算。自行开发建造厂房等建筑物，相关的土地使用权支出和建筑物建造成本则分别作为无形资产和固定资产核算。如为外购的房屋及建筑物，则将有关价款在土地使用权和建筑物之间进行分配，难以合理分配的，全部作为固定资产处理。

使用寿命有限的无形资产自可供使用时起，对其原值在其预计使用寿命内采用直线法分期平均摊销。土地使用权按国家批复 50 年摊销，专用软件按 5 年摊销。

期末，对使用寿命有限的无形资产的使用寿命和摊销方法进行复核，如发生变更则作为会计估计变更处理。此外，还对使用寿命不确定的无形资产的使用寿命进行复核，如果有证据表明该无形资产为企业带来经济利益的期限是可预见的，则估计其使用寿命并按照使用寿命有限的无形资产的摊销政策进行摊销。

(2) CF34-3 发动机收益共享合作项目资产的摊销

支付给 GE 公司的技术研发费、利息和缴纳的税金，在支付时按照实际付款额全部计入无形资产，在合同规定的收益期内，按照合同应支付给 GE 公司的全部研发费、利息和缴纳的税金，预测的总销售量确认交付每套应摊销的金额，按照当年实际支付量及每套应摊销的金额确定当年无形资产的摊销额。在经营过程中，若市场预测量减少，按照新的市场预测销售量重新确定每套摊销的额度。

(3) 研究与开发支出

内部研究开发项目的支出分为研究阶段支出与开发阶段支出。

研究阶段的支出，于发生时计入当期损益。

开发阶段的支出同时满足下列条件的，确认为无形资产，不能满足下述条件的开发阶段的支出计入当期损益：

- ① 完成该无形资产以使其能够使用或出售在技术上具有可行性；
- ② 具有完成该无形资产并使用或出售的意图；
- ③ 无形资产产生经济利益的方式，包括能够证明运用该无形资产生产的产品存在市场或无形资产自身存在市场，无形资产将在内部使用的，能够证明其有用性；
- ④ 有足够的技术、财务资源和其他资源支持，以完成该无形资产的开发，并有能力使用或出售该无形资产；
- ⑤ 归属于该无形资产开发阶段的支出能够可靠地计量。

无法区分研究阶段支出和开发阶段支出的，将发生的研发支出全部计入当期损益。

(4) 无形资产的减值测试方法及减值准备计提方法

无形资产的减值测试方法和减值准备计提方法详见“非流动非金融资产减值”。

(十七) 长期待摊费用:

长期待摊费用为已经发生但应由报告期和以后各期负担的分摊期限在一年以上的各项费用。长期待摊费用在预计受益期间按直线法摊销。

(十八) 预计负债:

当与或有事项相关的义务同时符合以下条件，确认为预计负债：(1) 该义务是公司承担的现时义务；(2) 履行该义务很可能导致经济利益流出；(3) 该义务的金额能够可靠地计量。

在资产负债表日，考虑与或有事项有关的风险、不确定性和货币时间价值等因素，按照履行相关现时义务所需支出的最佳估计数对预计负债进行计量。

如果清偿预计负债所需支出全部或部分预期由第三方补偿的，补偿金额在基本确定能够收到时，作为资产单独确认，且确认的补偿金额不超过预计负债的账面价值。

(十九) 股份支付及权益工具:

1、 股份支付的种类:

无

2、 权益工具公允价值的确定方法

无

(二十) 收入:

(1) 营业收入的内容

主营业务收入:指公司产品销售收入，包括产成品、自制半成品、工业性劳务收入等。主营业务收入一般分为：航空发动机（含衍生产品）收入、航空发动机零部件外贸转包生产收入和非航空产品制造收入。其他业务收入:指公司主营业务以外不独立核算的其他业务或辅营业务所产生的收入，包括材料、废料销售、工具及备件销售、固定资产的出租和无形资产的出租收入、包装物出租收入、代理费收入等。

(2) 销售商品收入的确认方法

销售商品收入同时满足下列条件时，才能予以确认商品销售收入：①本公司已将商品所有权上的主要风险和报酬转移给购货方；②本公司既没有保留通常与所有权相联系的继续管理权，也没有对已售出的商品实施有效控制；③收入的金额能够可靠计量；④相关经济利益很可能流入本公司；⑤相关的、已发生的或将发生的成本能够可靠计量。

(3) 提供劳务收入的确认方法

以劳务总收入和总成本能够可靠地计量，与交易相关的经济利益能够流入本公司，劳务的完成程度能够可靠地确定时，确认劳务收入的实现。

在同一年度内开始并完成的劳务，在完成劳务时确认收入；劳务的开始和完成分属不同的会计年度，在提供劳务交易的结果能够可靠估计的情况下，于资产负债表日按完工百分比法确认相关的劳务收入，完工百分比按已完工作的测量确认。

本公司在资产负债表日提供劳务交易结果不能够可靠估计的，分别下列情况处理：

①已发生的劳务成本预计能够得到补偿，应按已经发生的劳务成本金额确认提供劳务收入，并按相同金额结转劳务成本；

②已发生的劳务成本预计不能够得到补偿的，将已经发生的劳务成本计入当期损益，不确认提供劳务收入。

(4) 让渡资产使用权收入的确认方法

让渡资产使用权收入包括利息收入、使用费收入等，在同时满足以下条件时，才能予以确认：
A.与交易相关的经济利益能够流入公司；B.收入的金额能够可靠地计量。

(5) 新产品销售收入的确认条件

- ① 已签订新产品销售合同，将商品所有权上的主要风险和报酬转移给购货方；
- ② 新产品已发往下游研制单位，既没有保留通常与所有权相联系的继续管理权，也没有对已售出的商品实施有效控制；
- ③ 收入的金额按照项目试制进度、完成大节点的合同金额确定；
- ④ 相关经济利益很可能流入企业；
- ⑤ 相关的、已发生的或将发生的成本能够可靠计量。

(二十一) 政府补助：

政府补助是指从政府无偿取得货币性资产和非货币性资产，不包括政府作为所有者投入的资本。政府补助分为与资产相关的政府补助和与收益相关的政府补助。

政府补助为货币性资产的，按照收到或应收的金额计量。政府补助为非货币性资产的，按照公允价值计量；公允价值不能够可靠取得的，按照名义金额计量。按照名义金额计量的政府补助，直接计入当期损益。

与资产相关的政府补助，确认为递延收益，并在相关资产的使用寿命内平均分配计入当期损益。与收益相关的政府补助，用于补偿以后期间的相关费用和损失的，确认为递延收益，并在确认相关费用的期间计入当期损益；用于补偿已经发生的相关费用和损失的，直接计入当期损益。

已确认的政府补助需要返还时，存在相关递延收益余额的，冲减相关递延收益账面余额，超出部分计入当期损益；不存在相关递延收益的，直接计入当期损益。

(二十二) 递延所得税资产/递延所得税负债：

某些资产、负债项目的账面价值与其计税基础之间的差额，以及未作为资产和负债确认但按照税法规定可以确定其计税基础的项目的账面价值与计税基础之间的差额产生的暂时性差异，采用资产负债表债务法确认递延所得税资产及递延所得税负债。

与商誉的初始确认有关，以及与既不是企业合并、发生时也不影响会计利润和应纳税所得额（或可抵扣亏损）的交易中产生的资产或负债的初始确认有关的应纳税暂时性差异，不予确认有关的递延所得税负债。此外，对与子公司、联营企业及合营企业投资相关的应纳税暂时性差异，如果本集团能够控制暂时性差异转回的时间，而且该暂时性差异在可预见的未来很可能不会转回，也不予确认有关的递延所得税负债。除上述例外情况，公司确认其他所有应纳税暂时性差异产生的递延所得税负债。

与既不是企业合并、发生时也不影响会计利润和应纳税所得额（或可抵扣亏损）的交易中产生的资产或负债的初始确认有关的可抵扣暂时性差异，不予确认有关的递延所得税资产。此外，对与子公司、联营企业及合营企业投资相关的可抵扣暂时性差异，如果暂时性差异在可预见的未来不是很可能转回，或者未来不是很可能获得用来抵扣可抵扣暂时性差异的应纳税所得额，不予确认有关的递延所得税资产。除上述例外情况，公司以很可能取得用来抵扣可抵扣暂时性差异的应纳税所得额为限，确认其他可抵扣暂时性差异产生的递延所得税资产。

对于能够结转以后年度的可抵扣亏损和税款抵减，以很可能获得用来抵扣可抵扣亏损和税款抵减的未来应纳税所得额为限，确认相应的递延所得税资产。

资产负债表日，对于递延所得税资产和递延所得税负债，根据税法规定，按照预期收回相关资产或清偿相关负债期间的适用税率计量。

于资产负债表日，对递延所得税资产的账面价值进行复核，如果未来很可能无法获得足够的应纳税所得额用以抵扣递延所得税资产的利益，则减记递延所得税资产的账面价值。在很可能获得足够的应纳税所得额时，减记的金额予以转回。

(二十三) 经营租赁、融资租赁：

融资租赁为实质上转移了与资产所有权有关的全部风险和报酬的租赁，其所有权最终可能转移，也可能不转移。融资租赁以外的其他租赁为经营租赁。

(1) 公司作为承租人记录经营租赁业务

经营租赁的租金支出在租赁期内的各个期间按直线法计入相关资产成本或当期损益。初始直接费用计入当期损益。或有租金于实际发生时计入当期损益。

(2) 公司作为出租人记录经营租赁业务

经营租赁的租金收入在租赁期内的各个期间按直线法确认为当期损益。对金额较大的初始直接费用于发生时予以资本化，在整个租赁期间内按照与确认租金收入相同的基础分期计入当期损益；其他金额较小的初始直接费用于发生时计入当期损益。或有租金于实际发生时计入当期损益。

(3) 公司作为承租人记录融资租赁业务

于租赁期开始日，将租赁开始日租赁资产的公允价值与最低租赁付款额现值两者中较低者作为租入资产的入账价值，将最低租赁付款额作为长期应付款的入账价值，其差额作为未确认融资费用。此外，在租赁谈判和签订租赁合同过程中发生的，可归属于租赁项目的初始直接费用也计入租入资产价值。最低租赁付款额扣除未确认融资费用后的余额分别长期负债和一年内到期的长期负债列示。

未确认融资费用在租赁期内采用实际利率法计算确认当期的融资费用。或有租金于实际发生时计入当期损益。

(4) 公司作为出租人记录融资租赁业务

于租赁期开始日，将租赁开始日最低租赁收款额与初始直接费用之和作为应收融资租赁款的入账价值，同时记录未担保余值；将最低租赁收款额、初始直接费用及未担保余值之和与其现值之和的差额确认为未实现融资收益。应收融资租赁款扣除未实现融资收益后的余额分别长期债权和一年内到期的长期债权列示。

未实现融资收益在租赁期内采用实际利率法计算确认当期的融资收入。或有租金于实际发生时计入当期损益。

(二十四) 主要会计政策、会计估计的变更**1、 会计政策变更**

无

2、 会计估计变更

无

(二十五) 前期会计差错更正**1、 追溯重述法**

无

2、 未来适用法

无

(二十六) 其他主要会计政策、会计估计和财务报表编制方法**(1) 非流动非金融资产减值**

对于固定资产、在建工程、使用寿命有限的无形资产、以成本模式计量的投资性房地产及对子公司、合营企业、联营企业的长期股权投资等非流动非金融资产，公司于资产负债表日判断是否存在减值迹象。如存在减值迹象的，则估计其可收回金额，进行减值测试。商誉、使用寿

命不确定的无形资产和尚未达到可使用状态的无形资产，无论是否存在减值迹象，每年均进行减值测试。

减值测试结果表明资产的可收回金额低于其账面价值的，按其差额计提减值准备并计入减值损失。可收回金额为资产的公允价值减去处置费用后的净额与资产预计未来现金流量的现值两者之间的较高者。资产的公允价值根据公平交易中销售协议价格确定；不存在销售协议但存在资产活跃市场的，公允价值按照该资产的买方出价确定；不存在销售协议和资产活跃市场的，则以可获取的最佳信息为基础估计资产的公允价值。处置费用包括与资产处置有关的法律费用、相关税费、搬运费以及为使资产达到可销售状态所发生的直接费用。资产预计未来现金流量的现值，按照资产在持续使用过程中和最终处置时所产生的预计未来现金流量，选择恰当的折现率对其进行折现后的金额加以确定。资产减值准备按单项资产为基础计算并确认，如果难以对单项资产的可收回金额进行估计的，以该资产所属的资产组确定资产组的可收回金额。资产组是能够独立产生现金流入的最小资产组合。

在财务报表中单独列示的商誉，在进行减值测试时，将商誉的账面价值分摊至预期从企业合并的协同效应中受益的资产组或资产组组合。测试结果表明包含分摊的商誉的资产组或资产组组合的可收回金额低于其账面价值的，确认相应的减值损失。减值损失金额先抵减分摊至该资产组或资产组组合的商誉的账面价值，再根据资产组或资产组组合中除商誉以外的其他各项资产的账面价值所占比重，按比例抵减其他各项资产的账面价值。

上述资产减值损失一经确认，以后期间不予转回价值得以恢复的部分。

(2) 职工薪酬

公司在职工提供服务的会计期间，将应付的职工薪酬确认为负债。

公司按规定参加由政府机构设立的职工社会保障体系，包括基本养老保险、医疗保险、住房公积金及其他社会保障制度，相应的支出于发生时计入相关资产成本或当期损益。

在职工劳动合同到期之前解除与职工的劳动关系，或为鼓励职工自愿接受裁减而提出给予补偿的建议，如果本集团已经制定正式的解除劳动关系计划或提出自愿裁减建议并即将实施，同时公司不能单方面撤回解除劳动关系计划或裁减建议的，确认因解除与职工劳动关系给予补偿产生的预计负债，并计入当期损益。

职工内部退休计划采用上述辞退福利相同的原则处理。公司将自职工停止提供服务日至正常退休日的期间拟支付的内退人员工资和缴纳的社会保险费等，在符合预计负债确认条件时，计入当期损益（辞退福利）。

(3) 重大会计判断和估计

公司在运用会计政策过程中，由于经营活动内在的不确定性，公司需要对无法准确计量的报表项目的账面价值进行判断、估计和假设。这些判断、估计和假设是基于本集团管理层过去的历史经验，并在考虑其他相关因素的基础上做出的。这些判断、估计和假设会影响收入、费用、资产和负债的报告金额以及资产负债表日或有负债的披露。然而，这些估计的不确定性所导致的结果可能造成对未来受影响的资产或负债的账面金额进行重大调整。

公司对前述判断、估计和假设在持续经营的基础上进行定期复核，会计估计的变更仅影响变更当期的，其影响数在变更当期予以确认；既影响变更当期又影响未来期间的，其影响数在变更当期和未来期间予以确认。

于资产负债表日，公司需对财务报表项目金额进行判断、估计和假设的重要领域如下：

A、租赁的归类

公司根据《企业会计准则第 21 号--租赁》的规定，将租赁归类为经营租赁和融资租赁，在进行归类时，管理层需要对是否已将与租出资产所有权有关的全部风险和报酬实质上转移给承租人，或者公司是否已经实质上承担与租入资产所有权有关的全部风险和报酬，作出分析和判断。

B、坏账准备计提

公司根据应收款项的会计政策，采用备抵法核算坏账损失。应收账款减值是基于评估应收账款的可收回性。鉴定应收账款减值要求管理层的判断和估计。实际的结果与原先估计的差异将在估计被改变的期间影响应收账款的账面价值及应收账款坏账准备的计提或转回。

C、存货跌价准备

公司根据存货会计政策，按照成本与可变现净值孰低计量，对成本高于可变现净值及陈旧和滞销的存货，计提存货跌价准备。存货减值至可变现净值是基于评估存货的可售性及其可变现净值。鉴定存货减值要求管理层在取得确凿证据，并且考虑持有存货的目的、资产负债表日后事项的影响等因素的基础上作出判断和估计。实际的结果与原先估计的差异将在估计被改变的期间影响存货的账面价值及存货跌价准备的计提或转回。

D、非金融非流动资产减值准备

公司于资产负债表日对除金融资产之外的非流动资产判断是否存在可能发生减值的迹象。对使用寿命不确定的无形资产，除每年进行的减值测试外，当其存在减值迹象时，也进行减值测试。其他除金融资产之外的非流动资产，当存在迹象表明其账面金额不可收回时，进行减值测试。

当资产或资产组的账面价值高于可收回金额，即公允价值减去处置费用后的净额和预计未来现金流量的现值中的较高者，表明发生了减值。

公允价值减去处置费用后的净额，参考公平交易中类似资产的销售协议价格或可观察到的市场价格，减去可直接归属于该资产处置的增量成本确定。

在预计未来现金流量现值时，需要对该资产（或资产组）的产量、售价、相关经营成本以及计算现值时使用的折现率等作出重大判断。公司在估计可收回金额时会采用所有能够获得的相关资料，包括根据合理和可支持的假设所作出有关产量、售价和相关经营成本的预测。

E、折旧和摊销

公司对固定资产和无形资产在考虑其残值后，在使用寿命内按直线法计提折旧和摊销。公司定期复核使用寿命，以决定将计入每个报告期的折旧和摊销费用数额。使用寿命是公司根据对同类资产的已往经验并结合预期的技术更新而确定的。如果以前的估计发生重大变化，则会在未来期间对折旧和摊销费用进行调整。

F、递延所得税资产

在很有可能有足够的应纳税利润来抵扣亏损的限度内，公司就所有未利用的税务亏损确认递延所得税资产。这需要公司管理层运用大量的判断来估计未来应纳税利润发生的时间和金额，结合纳税筹划策略，以决定应确认的递延所得税资产的金额。

G、所得税

公司在正常的经营活动中，有部分交易其最终的税务处理和计算存在一定的不确定性。部分项目是否能够在税前列支需要税收主管机关的审批。如果这些税务事项的最终认定结果同最初估计的金额存在差异，则该差异将对其最终认定期间的当期所得税和递延所得税产生影响。

五、税项：

(一) 主要税种及税率

税种	计税依据	税率
增值税	增值额	0%、13%、17%
营业税	其他技术服务等	3%、5%
城市维护建设税	应缴纳流转税 7%	7%
企业所得税	应纳税所得额	7.5%、15%、25%
教育费附加	流转税额	3%
房产税	房屋原值、房屋租金	1.2%、12%

(二) 税收优惠及批文

① 增值税

公司商品销售收入、提供加工、修理修配劳务适用增值税。其中：主要商品销售税率为 17% ，

天然气、自来水税率为 13%。购买原材料等所支付的增值税进项税额可以抵扣销项税，税率为 17%、13%。按销项税额扣除当期允许抵扣的进项税额后的差额计算缴纳。

航空发动机（含衍生产品）根据财税字[1994] 第 011 号文件规定，经西安市国家税务局核准，免征增值税。

外贸转包生产收入享受“免、抵、退”税政策，免征销售增值税。

子公司西安西航集团莱特航空制造技术有限公司、西安商泰机械制造有限公司、西安西罗涡轮制造有限公司和西安西艾航空发动机部件有限责任公司属出口加工区企业，依据国税发[2000]155 号《国家税务总局出口加工区税收管理暂行办法》，凡直接出口和销售给区内企业的，免征增值税。

②营业税

承建土建工程收入、其他技术服务收入等适用营业税。其中：承建土建工程收入的税率为 3%；其他技术服务收入的税率为 5%。

③城市维护建设税、教育费附加

城市维护建设税按实际缴纳流转税额的 7%计缴；教育费附加按实际缴纳流转税额的 3%计缴。

④企业所得税

本公司根据陕国税函[2009]81 号《陕西省国家税务局关于西安航空动力股份有限公司享受西部大开发企业所得税优惠政策的通知》。若年度主营业务收入超过总收入的 70% 以上，享受西部大开发企业所得税优惠政策，经西安市国家税务局核准，可减按 15% 税率征收企业所得税，本公司本年度实际执行的税率为 15%。

子公司西安西航集团莱特航空制造技术有限公司及其子公司西安商泰机械制造有限公司根据陕西省发展和改革委员会陕发改产业确认函[2010]024 号，确认属国家重点鼓励发展的产业，享受国家关于西部大开发税收优惠，经西安市国家税务局核准，2011 年度、2012 年度减按 15% 税率征收企业所得税，本年度实际执行的税率为 15%。

公司根据《陕西省国家税务局关于西安西罗航空部件有限公司享受西部大开发税收优惠政策的通知》（陕国税函[2009]90 号）批复，享受西部大开发企业所得税优惠政策，若主营业务收入超过总收入的 70% 以上，经西安市国家税务局核准，2011 年度、2012 年度可减按 15% 税率征收企业所得税。

子公司西安西航集团铝业有限公司根据陕西省科学技术厅、陕西省财政局、陕西省国家税务局、陕西省地方税务局陕科高发[2010]23 号文件，被认定为高新技术企业，本年度实际执行的税率为 15%。

除以上享受企业所得税减免的公司外，其他境内公司本年度均按应纳税所得额的 25% 计缴。

(三) 其他说明

其他税项按国家的有关具体规定计缴。

六、 企业合并及合并财务报表

(一) 子公司情况

1、 通过设立或投资等方式取得的子公司

单位:万元 币种:人民币

子公司全称	子公司类型	注册地	业务性质	注册资本	经营范围	期末实际出资额	实质上构成对子公司净投资的其他项目余额	持股比例(%)	表决权比例(%)	是否合并报表	少数股东权益	少数股东权益中用于冲减少数股东损益的金额	从母公司所有者权益冲减子公司少数股东分担的本期亏损超过少数股东在该子公司期初所有者权益中所享有份额后的余额
西安西航集团机电设备安装有限公司	全资子公司	陕西西安	制造业	2,000	房屋建筑工程;机电设备安装;工业、民用建设项目设备、线路、管道的安装等	2,000		100	100	是			
西安西航集团莱特航空制造技术有限公司	全资子公司	陕西西安	制造业	42,000	航空发动机、燃气轮机零部件的制造、销售、研发、检测、修理等	42,000		100	100	是			
西安西航集团铝业有限公司	控股子公司	陕西西安	制造业	5,050	金属材料的销售;铝型材、隔热材料的研制、销售等	4,450		88.12	88.12	是	200.02		
西安商泰进出口有限公司	控股子公司	陕西西安	制造业	2,600	经营及代理各类商品及技术进出口经营	1,950		75	75	是	857.49		
西安西罗航空部件有限公司	控股子公司	陕西西安	制造业	15,146	生产、销售各种航空发动机涡轮叶片;航空发动机维修等	7,728		51	51	是	7,214.38		
西安西艾航空发动机部件有限责任公司	控股子公司	陕西西安	制造业	5,000	研究、开发、制造、装配、测试和认证用于民用航空、船用、工业以及燃气轮机的燃烧室、组件、相关零部件、备件	2,550		51	51	是	1,950.82		

(二) 合并范围发生变更的说明

经西安航空动力股份有限公司第六届董事会第二十五次会议决议同意，由西安西航集团航空航天地面设备有限公司以 7,443,972 元对西安维德风电设备有限公司增资，增资完成后维德公司实有股东权益（经中发国际资产评估有限公司评估后）为 1711.13 万元，地面设备公司依据原有股权和新增投资合计享有权益 1131.09 万元，持有股权变更为 66.1%，成为其控股股东，航空动力维持原有权益不变，持有股权由 60% 变更为 33.9%。西安维德风电设备有限公司 2012 年 12 月 21 日完成工商变更，自此，本公司对西安维德风电设备有限公司由成本法转为权益法核算，并对其以前年度损益追溯调整，不再纳入合并范围。

(三) 本期新纳入合并范围的主体和本期不再纳入合并范围的主体**1、 本期不再纳入合并范围的子公司、特殊目的主体、通过受托经营或承租等方式形成控制权的经营实体**

单位:元 币种:人民币

名称	处置日净资产	期初至处置日净利润
西安维德风电设备有限公司	6,005,287.46	516,183.57

(四) 本期发生的同一控制下企业合并

单位:元 币种:人民币

被合并方	属于同一控制下企业合并的判断依据	同一控制的实际控制人	合并本期期初至合并日的收入	合并本期至合并日的净利润	合并本期至合并日的经营活动现金流
西安维德风电设备有限公司	同为西航集团下属子公司	西安航空发动机（集团）有限公司	8,559,144.87	516,183.57	-1,116,090.74

(五) 境外经营实体主要报表项目的折算汇率

表项目的折算汇率		
项目	资产和负债项目	收入、费用和现金流量项目
	2012 年 12 月 31 日	2012 年 1 月 1 日
凯盛国际有限公司	1 美元=6.2855 人民币	1 美元=6.3009 人民币
商泰国际（英国）有限公司	1 英镑=10.1611 人民币	1 英镑=9.7116 人民币
	2012 年度	2011 年度
凯盛国际有限公司	1 美元=6.2932 人民币	1 美元=6.4618 人民币
商泰国际（英国）有限公司	1 英镑=9.9364 人民币	1 英镑=9.9649 人民币

七、 合并财务报表项目注释**(一) 货币资金**

单位：元

项目	期末数			期初数		
	外币金额	折算率	人民币金额	外币金额	折算率	人民币金额
现金：	/	/	173,969.70	/	/	190,124.71
人民币	/	/	157,334.50	/	/	173,799.71
欧元	2,000.00	8.3176	16,635.20	2,000.00	8.1625	16,325.00

按组合计提坏账准备的应收账款:								
组合一 关联方 和具有 国防或 国家预 算性质 的应收 账款	644,952,768.21	46.31			608,611,116.28	47.93		
组合二 采用账 龄分析 法计提 坏账准 备的应 收账款	747,762,950.02	53.69	31,134,911.36	4.16	661,264,103.13	52.07	10,589,323.18	1.60
组合小 计	1,392,715,718.23	100.00	31,134,911.36	2.24	1,269,875,219.41	100.00	10,589,323.18	0.83
合计	1,392,715,718.23	/	31,134,911.36	/	1,269,875,219.41	/	10,589,323.18	/

本公司将单项金额为人民币 1,000 万元（含 1,000 万元）以上的应收账款确认为金额重大的应收款项。

组合中，按账龄分析法计提坏账准备的应收账款：

单位：元 币种：人民币

账龄	期末数			期初数		
	账面余额		坏账准备	账面余额		坏账准备
	金额	比例(%)		金额	比例(%)	
1 年以内						
其中：						
6 个月以内	452,667,542.49	60.54		507,295,990.31	76.72	
7 至 12 个月	13,710,681.21	1.83	685,534.07	127,276,271.53	19.24	6,363,813.58
1 年以内小计	466,378,223.70	62.37	685,534.07	634,572,261.84	95.96	6,363,813.58
1 至 2 年	272,968,213.58	36.50	27,296,821.36	21,403,261.38	3.24	2,140,326.16
2 至 3 年	6,247,352.13	0.84	1,874,205.63	2,795,532.55	0.42	838,659.76
3 至 4 年	1,523,260.61	0.20	761,630.30	2,493,047.36	0.38	1,246,523.68
4 至 5 年	645,900.00	0.09	516,720.00			
合计	747,762,950.02	100	31,134,911.36	661,264,103.13	100	10,589,323.18

组合中，采用其他方法计提坏账准备的应收账款：

单位：元 币种：人民币

组合名称	账面余额	坏账准备
关联方和具有国防或国家预算性质	644,952,768.21	0
合计	644,952,768.21	0

2、 本期转回或收回情况

单位：元 币种：人民币

应收账款内容	转回或收回原因	确定原坏账准备的依据	转回或收回前累计已计提坏账准备金额	收回金额	转回坏账准备金额
三星项目款	收回	账龄法计提减值	50,617.01	506,170.10	50,617.01
宝鸡总工会工程款	收回已完工工程款	按账龄分析法计提坏账准备	70,517.50	344,293.40	70,517.50
合计	/	/	121,134.51	/	/

3、本报告期实际核销的应收账款情况

单位：元 币种：人民币

单位名称	应收账款性质	核销金额	核销原因	是否因关联交易产生
中航工业系统内单位 1	销货款	28,000.00	对方拒付，确认无法收回	否
陕西洛阳钢铁有限责任公司	销货款	55,500.00	质量扣款，确认无法收回	否
中国长江动力公司（集团）	销货款	101,368.45	质量扣款，确认无法收回	否
合计	/	184,868.45	/	/

4、本报告期应收账款中持有公司 5%(含 5%)以上表决权股份的股东单位情况

单位：元 币种：人民币

单位名称	期末数		期初数	
	金额	计提坏账金额	金额	计提坏账金额
西安航空发动机（集团）有限公司	309,686,721.23		289,527,771.54	
合计	309,686,721.23		289,527,771.54	

5、应收账款金额前五名单位情况

单位：元 币种：人民币

单位名称	与本公司关系	金额	年限	占应收账款总额的比例（%）
西安航空发动机（集团）有限公司	母公司	309,686,721.23	0-6 个月	22.24
上海山晟太阳能科技有限公司	往来单位	249,966,710.98	1-2 年	17.95
美国通用电气公司	往来单位	152,653,706.97	0-6 个月	10.96
中国船舶重工集团公司	往来单位	136,650,000.00	1 年以内	9.81
英国罗尔斯·罗伊斯公共有限公司	子公司股东	88,022,833.12	0-6 个月	6.32
合计	/	936,979,972.30	/	67.28

6、应收关联方账款情况

单位：元 币种：人民币

单位名称	与本公司关系	金额	占应收账款总额的比例（%）
中航工业系统内单位	其他关联	188,866,630.79	13.56
西安航空发动机集团天鼎有限公司	母公司的控股子公司	1,300,581.67	0.09

西安航空发动机（集团）有限公司	母公司	309,686,721.23	22.24
西安航空发动机集团机电石化设备有限公司	母公司的控股子公司	1,713,620.36	0.12
西安西航集团航空航天地面设备有限公司	母公司的控股子公司	72,473.05	0.01
西安维德风电设备有限公司	联营公司	905,319.00	0.07
西安安泰技术叶片有限公司	联营公司	15,926,923.98	1.14
合计	/	518,472,270.08	37.23

(四) 其他应收款:

1、 其他应收款按种类披露:

单位: 元 币种: 人民币

种类	期末数				期初数			
	账面余额		坏账准备		账面余额		坏账准备	
	金额	比例 (%)	金额	比例 (%)	金额	比例 (%)	金额	比例 (%)
按组合计提坏账准备的其他应收账款:								
组合一 关联方和具有国防或国家预算性质的应收账款	18,526,479.26	43.09			27,602,908.69	46.73	0.00	0.00
组合二 采用账龄分析法计提坏账准备的应收账款	23,894,603.67	55.57	918,128.42	3.84	30,828,445.49	52.19	853,166.70	2.77
组合小计	42,421,082.93	98.66	918,128.42	2.16	58,431,354.18	98.92	853,166.70	1.46
单项金额虽不重大但单项计提坏账准备的其他应收账款	576,944.00	1.34	576,944.00	100.00	636,952.51	1.08	636,952.51	100.00
合计	42,998,026.93	/	1,495,072.42	/	59,068,306.69	/	1,490,119.21	/

组合中, 按账龄分析法计提坏账准备的其他应收账款:

单位: 元 币种: 人民币

账龄	期末数			期初数		
	账面余额		坏账准备	账面余额		坏账准备
	金额	比例(%)		金额	比例(%)	
1 年以内						
其中：						
6 个月以内	19,930,239.95	83.41		23,913,702.98	77.57	
7 至 12 个月	254,573.81	1.07	12,728.69	4,331,440.02	14.05	216,572.00
1 年以内小计	20,184,813.76	84.48	12,728.69	28,245,143.00	91.62	216,572.00
1 至 2 年	2,112,702.68	8.84	211,270.27	820,567.44	2.66	82,056.75
2 至 3 年	522,070.78	2.18	156,621.23	1,634,147.87	5.30	490,244.36
3 至 4 年	1,075,016.45	4.50	537,508.23	128,587.18	0.42	64,293.59
合计	23,894,603.67	100.00	918,128.42	30,828,445.49	100.00	853,166.70

组合中，采用其他方法计提坏账准备的其他应收账款：

单位：元 币种：人民币

组合名称	账面余额	坏账准备
关联方和具有国防或国家预算性质的其他应收款	18,526,479.26	
合计	18,526,479.26	

期末单项金额虽不重大但单项计提坏账准备的其他应收账款

单位：元 币种：人民币

其他应收款内容	账面余额	坏账准备	计提比例(%)	计提理由
陕西正阳市场投资公司	80,000.00	80,000.00	100.00	工程质量问题，保证金无法收回
烟台西飞铝业分公司	496,944.00	496,944.00	100.00	确实无法收回
合计	576,944.00	576,944.00	/	/

2、本期转回或收回情况

单位：元 币种：人民币

其他应收账款内容	转回或收回原因	确定原坏账准备的依据	转回或收回前累计已计提坏账准备金额	收回金额	转回坏账准备金额
西安市城乡建设委员会押金	押金收回	按账龄计提	200,015.50	200,015.50	200,015.50
合计	/	/	200,015.50	/	/

3、本报告期实际核销的其他应收款情况

单位：元 币种：人民币

单位名称	其他应收款项性质	核销金额	核销原因	是否因关联交易产生
金雁服装厂	材料款	8,421.20	确实无法收回	否
西飞型材厂	材料款	9,922.68	确实无法收回	否
山西汾阳金属结构厂	加工费	13,565.63	确实无法收回	否

佛山澜石不锈钢经销部	材料款	15,671.40	确实无法收回	否
大连振邦氟涂料公司	材料款	9,705.00	确实无法收回	否
西南铝业集团有限责任公司	材料款	4,137.28	确实无法收回	否
秦皇岛玻璃公司	材料款	2,722.60	确实无法收回	否
合计	/	64,145.79	/	/

4、本报告期其他应收款中持有公司 5%(含 5%)以上表决权股份的股东单位情况

单位：元 币种：人民币

单位名称	期末数		期初数	
	金额	计提坏账金额	金额	计提坏账金额
西安航空发动机（集团）有限公司	8,019.01		8,019.01	
合计	8,019.01		8,019.01	

5、其他应收款金额前五名单位情况

单位：元 币种：人民币

单位名称	与本公司关系	金额	年限	占其他应收款总额的比例(%)
中国航空工业集团公司	实质控制人	10,326,455.83	2-3 年、3-4 年、4-5 年	24.02
西安安泰叶片技术有限公司	联营公司	4,643,284.80	3-4 年、4-5 年	10.80
中国银行天津滨海分行 海关支行	往来单位	3,351,077.74	0-6 月	7.79
出口退税分局	往来单位	1,941,160.76	0-6 月	4.51
中航工业系统内单位 1	同一控制	1,500,000.00	1-2 年	3.49
合计	/	21,761,979.13	/	50.61

6、应收关联方款项

单位：元 币种：人民币

单位名称	与本公司关系	金额	占其他应收账款总额的比例(%)
中国航空工业集团公司	实质控制人	10,326,455.83	24.02
中航工业系统内单位	其他关联	1,500,000.00	3.49
西安航空发动机（集团）有限公司	母公司	8,019.01	0.02
西安安泰叶片技术有限公司	联营公司	4,643,284.80	10.80
西安航空发动机集团天鼎有限公司	母公司的控股子公司	3,379.24	0.01
西安维德风电设备有限公司	联营公司	325,145.00	0.75
合计	/	16,806,283.88	39.09

(五) 预付款项：

1、预付款项按账龄列示

单位：元 币种：人民币

账龄	期末数		期初数	
	金额	比例(%)	金额	比例(%)
1 年以内	262,987,477.52	85.98	220,596,310.68	91.37
1 至 2 年	37,357,468.88	12.21	18,966,270.54	7.86

2 至 3 年	4,841,591.93	1.58	1,027,567.74	0.42
3 年以上	708,480.00	0.23	837,262.99	0.35
合计	305,895,018.33	100.00	241,427,411.95	100.00

2、 预付款项金额前五名单位情况

单位：元 币种：人民币

单位名称	与本公司关系	金额	时间	未结算原因
中国船舶工业贸易公司	供应商	31,018,911.96	2010 年-2012 年	合同未执行完毕, 未结算
中航国际航空发展有限公司	供应商	28,311,329.00	2012 年	合同未执行完毕, 未结算
艾利德·亿奈基有限公司 (AE)	供应商	9,827,661.24	2011 年	合同未执行完毕, 未结算
上海山晟太阳能科技有限公司	供应商	7,182,000.00	2012 年	合同未执行完毕, 未结算
AEHI.Inc	供应商	5,138,518.91	2012 年	合同未执行完毕, 未结算
合计	/	81,478,421.11	/	/

3、 本报告期预付款项中持有公司 5%(含 5%)以上表决权股份的股东单位情况

本报告期预付账款中无持有公司 5%(含 5%)以上表决权股份的股东单位的欠款。

(六) 存货:

1、 存货分类

单位：元 币种：人民币

项目	期末数			期初数		
	账面余额	跌价准备	账面价值	账面余额	跌价准备	账面价值
原材料	665,187,987.70	30,705,740.70	634,482,247.00	658,027,502.00	24,067,640.20	633,959,861.80
在产品	1,260,098,588.81	13,068,785.55	1,247,029,803.26	1,214,102,051.90	13,829,204.34	1,200,272,847.56
库存商品	319,130,598.75	1,032,765.16	318,097,833.59	297,523,608.50	1,674,663.73	295,848,944.77
周转材料	14,147,837.12	206.90	14,147,630.22	16,796,886.43	206.90	16,796,679.53
消耗性生物资产			0.00			
委托加工物资	1,415,001.29		1,415,001.29	6,415,664.80		6,415,664.80
其他	16,155,791.30		16,155,791.30	19,537,552.13		19,537,552.13
合计	2,276,135,804.97	44,807,498.31	2,231,328,306.66	2,212,403,265.76	39,571,715.17	2,172,831,550.59

2、 存货跌价准备

单位：元 币种：人民币

存货种类	期初账面余额	本期计提额	本期减少		期末账面余额
			转回	转销	

原材料	24,067,640.20	13,719,430.33		7,081,329.83	30,705,740.70
在产品	13,829,204.34	6,931,294.68	7,691,713.47		13,068,785.55
库存商品	1,674,663.73		641,898.57		1,032,765.16
周转材料	206.90				206.90
合计	39,571,715.17	20,650,725.01	8,333,612.04	7,081,329.83	44,807,498.31

3、 存货跌价准备情况

项目	计提存货跌价准备的依据	本期转回存货跌价准备的原因	本期转回金额占该项存货期末余额的比例（%）
原材料	技术升级使原材料淘汰和部分易损材料发生残损贬值导致相关原材料价值的可变现净值低于存货成本		
在产品	生产中产生的不合格产品中暂时无法修复或将发生返修费用	可变现净值高于在产品成本	0.61
库存商品	产成品成本高于可变现净值		0.20
周转材料		可变现净值高于周转材料成本	

(七) 对合营企业投资和联营企业投资:

单位: 元 币种: 人民币

被投资单位名称	本企业持股比例(%)	本企业在被投资单位表决权比例(%)	期末资产总额	期末负债总额	期末净资产总额	本期营业收入总额	本期净利润
一、合营企业							
二、联营企业							
西安泰叶技术有限公司	48.13	48.13	140,335,448.38	82,326,036.65	58,009,411.73	57,709,794.52	-11,265,474.95
西安维风电设备有限公司	33.90	33.90	21,242,759.63	6,855,913.09	14,386,846.54	8,559,144.87	516,183.57
西安西航天和节能	20.00	20.00	19,763,982.21	10,885,535.35	8,878,446.86	30,754,677.93	1,112,122.33

门窗装饰工程 有限公司							
----------------	--	--	--	--	--	--	--

(八) 长期股权投资:

1、 长期股权投资情况

按成本法核算:

单位: 元 币种: 人民币

被投资单位	投资成本	期初余额	增减变动	期末余额	减值准备	在被投资单位持股比例 (%)	在被投资单位表决权比例 (%)
西安航空发动机集团天鼎有限公司	2,000,000.00	2,000,000.00		2,000,000.00		2.59	2.59

按权益法核算:

单位: 元 币种: 人民币

被投资单位	投资成本	期初余额	增减变动	期末余额	减值准备	在被投资单位持股比例 (%)	在被投资单位表决权比例 (%)
西安安泰叶片技术有限公司	48,022,527.11	33,342,002.96	-5,422,073.09	27,919,929.87		48.13	48.13
西安维德风电设备有限公司	10,426,583.44		4,877,140.98	4,877,140.98		33.90	33.90
西安西航天和节能门窗有限公司	1,000,000.00	1,553,264.90	222,424.47	1,775,689.37		20.00	20.00

截至本报告期末本公司长期股权投资无减值的情况, 不存在有限售条件的长期股权投资。

(九) 固定资产:

1、 固定资产情况

单位: 元 币种: 人民币

项目	期初账面余额	本期增加	本期减少	期末账面余额
一、 账面原值合	3,604,174,249.08	244,955,191.25	22,116,764.76	3,827,012,675.57

计:					
其中:房屋及建筑物	912,298,960.17	62,379,795.36	934,257.18	973,744,498.35	
机器设备	2,578,270,646.37	168,309,613.19	9,622,078.91	2,736,958,180.65	
运输工具	45,152,213.54	4,079,005.86	2,126,049.96	47,105,169.44	
办公设备	68,452,429.00	10,186,776.84	9,434,378.71	69,204,827.13	
		本期新增	本期计提		
二、累计折旧合计:	1,745,164,086.45		200,721,787.17	17,262,724.72	1,928,623,148.90
其中:房屋及建筑物	368,984,810.60		25,655,727.67	317,263.46	394,323,274.81
机器设备	1,306,921,725.45		160,674,260.59	7,255,350.43	1,460,340,635.61
运输工具	21,961,192.44		4,722,846.69	1,395,138.41	25,288,900.72
办公设备	47,296,357.96		9,668,952.22	8,294,972.42	48,670,337.76
三、固定资产账面净值合计	1,859,010,162.63	/	/	/	1,898,389,526.67
其中:房屋及建筑物	543,314,149.57	/	/	/	579,421,223.54
机器设备	1,271,348,920.92	/	/	/	1,276,617,545.04
运输工具	23,191,021.10	/	/	/	21,816,268.72
办公设备	21,156,071.04	/	/	/	20,534,489.37
四、减值准备合计	2,186,308.48	/	/	/	1,957,565.21
其中:房屋及建筑物		/	/	/	
机器设备	59,084.33	/	/	/	51,133.78
运输工具	587,123.50	/	/	/	676,704.52
办公设备	1,540,100.65	/	/	/	1,229,726.91
五、固定资产账面价值合计	1,856,823,854.15	/	/	/	1,896,431,961.46
其中:房屋及建筑物	543,314,149.57	/	/	/	579,421,223.54
机器设备	1,271,289,836.59	/	/	/	1,276,566,411.26
运输工具	22,603,897.60	/	/	/	21,139,564.20
办公设备	19,615,970.39	/	/	/	19,304,762.46

本期折旧额: 200,721,787.17 元。

本期由在建工程转入固定资产原价为: 203,850,235.98 元。

2、通过融资租赁租入的固定资产情况

单位: 元 币种: 人民币

项目	账面原值	累计折旧	账面净值
机器设备	61,970,883.98	11,726,192.69	50,244,691.29
运输工具	319,800.00	28,782.00	291,018.00

3、未办妥产权证书的固定资产情况

项目	未办妥产权证书原因	预计办结产权证书时间
铝业幕墙加工厂房	正在办理产权过户手续	2013 年 12 月 31 日
502、503、504 供应库房	新建，正在办理中	2013 年 12 月 31 日
子公司莱特厂房	新建，正在办理中	2013 年 12 月 31 日
生产技术行政楼	新建，正在办理中	2013 年 12 月 31 日

(十)在建工程:

1、在建工程情况

单位：元 币种：人民币

项目	期末数			期初数		
	账面余额	减值准备	账面净值	账面余额	减值准备	账面净值
在建工程	162,483,586.33		162,483,586.33	164,474,458.05		164,474,458.05

2、重大在建工程项目变动情况:

单位:元 币种:人民币

项目名称	预算数	期初数	本期增加	转入固定资产	其他减少	工程投入占预算比例 (%)	工程进度	资金来源	期末数
航空发动机零部件生产能力建设项目	489,430,000.00	45,597,442.51	56,411,740.27	69,328,017.24	3,079,654.87	39.85	39.85%	募集资金	29,601,510.67
QC280QD280 燃气轮机生产能力建设项目	499,580,000.00	77,087,399.98	85,447,277.24	72,936,928.41		50.90	50.90%	募集资金	89,597,748.81
斯特林太阳能发电机生产及示范工程项目	97,000,000.00	235,500.00	5,010,185.58	3,904,188.48		34.20	34.20%	募集资金	1,341,497.10
技措项目		22,325,997.66	4,666,216.00	3,127,400.68		80.76	80.76%	其他来源	23,864,812.98
航空零部件转包生产线技术改造	470,000,000.00	10,618,353.70	22,729,420.57	22,419,260.93		97.30	97.30%	募集资金	10,928,513.34
子公司莱特 403 项目		1,618,143.63		1,618,143.63				其他来源	0.00
子公司莱特 402 项目		3,668,371.62	43,200.93	3,047,872.55				其他来源	663,700.00
子公司维德风电厂房	8,500,000.00	3,192,643.59	5,323,344.64		8,515,988.23			其他来源	0.00
子公司西罗		130,605.36	11,796,527.76	7,125,833.54				其他	4,801,299.58

机加设备								来源	
子公司西艾 机械设备			18,784,252.75	18,740,798.20				注册 资本 金	43,454.55
子公司铝业 设备改造等	600,000.00		599,604.13	599,604.13		99.93	100%	自有 资金	0.00
子公司西罗 铸造设备			802,784.00	7,800.00					794,984.00
子公司西罗 辅助设备			1,080,015.30	433,950.00					646,065.30
子公司西罗 检测设备			760,438.19	560,438.19					200,000.00
合计	1,565,110,000.00	164,474,458.05	213,455,007.36	203,850,235.98	11,595,643.10	/	/	/	162,483,586.33

航空发动机零部件生产能力建设项目本期其他减少数为转入无形资产，维德风力发电机生产厂房项目本期减少数为原子公司维德合并减少所致。

3、重大在建工程的工程进度情况

项目	工程进度	备注
技措项目	80.76%	
航空零部件转包生产线技术改造	97.30%	
航空发动机零部件生产能力建设项目	39.85%	
QC280/QD280 燃气轮机生产能力建设项目	50.90%	
斯特林太阳能发电机生产及示范工程项目	34.20%	

(十一) 无形资产:

1、无形资产情况:

单位: 元 币种: 人民币

项目	期初账面余额	本期增加	本期减少	期末账面余额
一、账面原值合计	674,323,069.56	12,275,012.68	4,197,706.00	682,400,376.24
其中: 软件	33,418,801.26	12,275,012.68		45,693,813.94
土地使用权	231,627,565.43		4,197,706.00	227,429,859.43
RSP	409,276,702.87			409,276,702.87
二、累计摊销合计	240,595,449.35	33,899,426.00	1,958,640.00	272,536,235.35
其中: 软件	26,677,853.53	3,477,466.23		30,155,319.76
土地使用权	53,279,809.75	4,661,159.47	1,958,640.00	55,982,329.22
RSP	160,637,786.07	25,760,800.30		186,398,586.37
三、无形资产账面净值合计	433,727,620.21	-21,624,413.32	2,239,066.00	409,864,140.89
其中: 软件	6,740,947.73	8,797,546.45	0.00	15,538,494.18
土地使用权	178,347,755.68	-4,661,159.47	2,239,066.00	171,447,530.21
RSP	248,638,916.80	-25,760,800.30	0.00	222,878,116.50
四、减值准备合计				
其中: 软件				
土地使用权				
RSP				
五、无形资产账面价值合计	433,727,620.21	-21,624,413.32	2,239,066.00	409,864,140.89
其中: 软件	6,740,947.73	8,797,546.45	0.00	15,538,494.18
土地使用权	178,347,755.68	-4,661,159.47	2,239,066.00	171,447,530.21
RSP	248,638,916.80	-25,760,800.30	0.00	222,878,116.50

本期摊销额: 33,899,426.00 元。

本年摊销减少金额为原子公司维德本年度年末不再纳入合并范围, 合并减少所致。

2、公司开发项目支出:

单位: 元 币种: 人民币

项目	期初数	本期增加	本期减少		期末数
			计入当期损益	确认为无形资产	
业务流程管理平台项目	1,800,000.00	450,000.00		2,250,000.00	
业务集成化管理信息平台		1,191,886.53			1,191,886.53
链条--皮带式抽油机产品开发		932,981.99	932,981.99		

30000KW 级大 功率烟轮机设 计		9,534.00	9,534.00		
成品油罐机械清 洗系统产品开发		180,000.00	180,000.00		
余热回收 ORC 装置研究		750,000.00	750,000.00		
合计	1,800,000.00	3,514,402.52	1,872,515.99	2,250,000.00	1,191,886.53

本期开发支出占本期研究开发项目支出总额的比例：6.81%。

(十二) 长期待摊费用:

单位：元 币种：人民币

项目	期初额	本期增加额	本期摊销额	其他减少额	期末额
高新基地装修款	160,208.18		160,208.18		
合计	160,208.18		160,208.18		

(十三) 递延所得税资产/递延所得税负债:

1、 递延所得税资产和递延所得税负债不以抵销后的净额列示

(1) 已确认的递延所得税资产和递延所得税负债

单位：元 币种：人民币

项目	期末数	期初数
递延所得税资产:		
资产减值准备	13,010,969.62	8,435,689.33
开办费	0.00	0.00
可抵扣亏损	0.00	0.00
政府补助	351,000.00	937,500.00
小计	13,361,969.62	9,373,189.33

(2) 应纳税差异和可抵扣差异项目明细

单位：元 币种：人民币

项目	金额
可抵扣差异项目:	
资产减值准备	79,395,047.30
递延收益	2,340,000.00
小计	81,735,047.30

(十四) 资产减值准备明细:

单位：元 币种：人民币

项目	期初账面余额	本期增加	本期减少		期末账面余额
			转回	转销	
一、坏账准备	12,079,442.39	21,659,154.03	280,598.40	828,014.24	32,629,983.78
二、存货跌价准 备	39,571,715.17	20,650,725.01	8,333,612.04	7,081,329.83	44,807,498.31
三、可供出售金 融资产减值准备					

四、持有至到期投资减值准备					
五、长期股权投资减值准备					
六、投资性房地产减值准备					
七、固定资产减值准备	2,186,308.48	150,000.00		378,743.27	1,957,565.21
八、工程物资减值准备					
九、在建工程减值准备					
十、生产性生物资产减值准备					
其中：成熟生产性生物资产减值准备					
十一、油气资产减值准备					
十二、无形资产减值准备					
十三、商誉减值准备					
十四、其他					
合计	53,837,466.04	42,459,879.04	8,614,210.44	8,288,087.34	79,395,047.30

(十五) 短期借款：

1、短期借款分类：

单位：元 币种：人民币

项目	期末数	期初数
保证借款	359,100,800.00	350,585,940.00
信用借款	1,541,283,461.71	1,405,447,748.20
合计	1,900,384,261.71	1,756,033,688.20

(十六) 应付票据：

单位：元 币种：人民币

种类	期末数	期初数
商业承兑汇票	326,554,758.85	254,500,000.00
银行承兑汇票	196,474,711.54	132,953,028.00
合计	523,029,470.39	387,453,028.00

下一会计期间将到期的金额 523,029,470.39 元。

(十七) 应付账款：

1、应付账款情况

单位：元 币种：人民币

项目	期末数	期初数
1 年以内	599,508,044.18	685,173,937.70
1-2 年	63,970,806.19	55,527,551.54
2-3 年	26,209,366.59	18,307,536.67
3 年以上	26,310,137.54	22,650,497.54
合计	715,998,354.50	781,659,523.45

2、本报告期应付账款中应付持有公司 5%(含 5%)以上表决权股份的股东单位或关联方的款项情况

单位：元 币种：人民币

单位名称	期末数	期初数
西安航空发动机（集团）有限公司	1,561,830.18	7,483,149.65
合计	1,561,830.18	7,483,149.65

3、账龄超过 1 年的大额应付账款情况的说明

注：本公司将单项金额为人民币 1,000 万元（含 1,000 万元）以上的应付款项确认为大额的应付款项。

债权人名称	金额	未偿还的原因	报表日后是否归还
中航工业系统内单位	23,223,224.61	合同执行中，尚未结算	否
英国罗罗公司（RR）	10,757,581.30	合同执行中，尚未结算	否
合计	33,980,805.91		

(十八) 预收账款：

1、预收账款情况

单位：元 币种：人民币

项目	期末数	期初数
1 年以内	159,480,441.34	300,033,698.60
1-2 年	17,673,909.90	3,349,397.63
2-3 年	160,637.92	573,429.95
3 年以上	29,934.00	32,780,643.25
合计	177,344,923.16	336,737,169.43

2、本报告期预收款项中预收持有公司 5%(含 5%)以上表决权股份的股东单位或关联方情况：

单位：元 币种：人民币

单位名称	期末数	期初数
西安航空发动机（集团）有限公司	45,154,085.44	121,421,398.85
合计	45,154,085.44	121,421,398.85

(十九) 应付职工薪酬

单位：元 币种：人民币

项目	期初账面余	本期增加	本期减少	期末账面余
----	-------	------	------	-------

	额			额
一、工资、奖金、津贴和补贴		731,779,263.95	731,779,263.95	
二、职工福利费		44,297,843.74	44,297,843.74	
三、社会保险费		229,580,731.82	229,580,731.82	
其中：1.医疗保险费		46,578,397.52	46,578,397.52	
2.基本养老保险费		131,566,014.93	131,566,014.93	
3.年金缴费		31,670,963.76	31,670,963.76	
4.失业保险费		13,499,415.56	13,499,415.56	
5.其他		6,265,940.05	6,265,940.05	
四、住房公积金		109,819,844.00	109,819,844.00	
五、辞退福利				
六、其他	12,264,001.29	29,149,157.87	27,148,048.94	14,265,110.22
合计	12,264,001.29	1,144,626,841.38	1,142,625,732.45	14,265,110.22

应付职工薪酬中属于拖欠性质的金额 0 元。

工会经费和职工教育经费金额 14,265,110.22 元。

(二十) 应交税费：

单位：元 币种：人民币

项目	期末数	期初数
增值税	-15,426,423.19	-11,288,861.75
营业税	352,613.90	1,307,561.79
企业所得税	17,447,500.52	42,637,319.04
个人所得税	4,408,033.97	17,784,969.86
城市维护建设税	288,503.49	182,670.39
房产税	7,200.00	1,088,261.13
土地使用税	271,484.50	565,501.63
教育附加费	181,613.70	66,242.19
其他税费	1,311,173.54	615,831.98
合计	8,841,700.43	52,959,496.26

(二十一) 应付股利：

单位：元 币种：人民币

单位名称	期末数	期初数	超过 1 年未支付原因
非流通股股利	2,919,638.83	3,169,579.58	付款信息不详
合计	2,919,638.83	3,169,579.58	/

(二十二) 其他应付款：

1、 其他应付款情况

单位：元 币种：人民币

项目	期末数	期初数
1 年以内	46,710,274.57	150,476,349.35
1-2 年	4,116,262.65	13,602,604.16

2-3 年	12,466,918.94	32,976,148.56
3 年以上	33,986,693.72	10,127,579.33
合计	97,280,149.88	207,182,681.40

2、本报告期其他应付款中应付持有公司 5%(含 5%)以上表决权股份的股东单位或关联方情况

单位：元 币种：人民币

单位名称	期末数	期初数
西安航空发动机（集团）有限公司		26,238,043.06
合计		26,238,043.06

3、账龄超过 1 年的大额其他应付款情况的说明

欠英国罗尔斯.罗伊斯公共有限公司 28,473,315.00 元。无需立即偿还。

本公司将单项金额为人民币 1,000 万元（含 1,000 万元）以上的其他应付款确认为大额的预收款项。

4、对于金额较大的其他应付款，应说明内容

欠英国罗尔斯.罗伊斯公共有限公司 28,473,315.00 元。

本公司将单项金额为人民币 1,000 万元（含 1,000 万元）以上的其他应付款确认为大额的预收款项。

(二十三) 1 年内到期的非流动负债：

1、1 年内到期的非流动负债情况

单位：元 币种：人民币

项目	期末数	期初数
1 年内到期的长期借款	23,884,900.00	99,525,074.00
1 年内到期的长期应付款	14,142,008.26	
合计	38,026,908.26	99,525,074.00

2、1 年内到期的长期借款

(1) 1 年内到期的长期借款

单位：元 币种：人民币

项目	期末数	期初数
保证借款	23,884,900.00	49,525,074.00
信用借款		50,000,000.00
合计	23,884,900.00	99,525,074.00

(2) 金额前五名的 1 年内到期的长期借款

单位：元 币种：人民币

贷款单位	借款起始日	借款终止日	币种	利率 (%)	期末数		期初数	
					外币金额	本币金额	外币金额	本币金额
东亚银行（中国）有限公司西安分行	2010 年 9 月 28	2013 年 9 月 27	美元		3,800,000.00	23,884,900.00		

	日	日						
中航工业系统内单位 1	2009年 9月 16日	2012年 9月 16日	人民币	3.90				50,000,000.00
东亚银行(中国)有限公司	2010年 3月 26日	2012年 3月 26日	美元				4,000,000.00	25,203,600.00
建行西安莲湖路支行	2007年 8月 24日	2012年 8月 23日	美元				1,210,000.00	7,624,089.00
建行西安莲湖路支行	2007年 8月 24日	2012年 8月 23日	美元				2,650,000.00	16,697,385.00
合计	/	/	/	/	/		23,884,900.00	99,525,074.00

3、1 年内到期的长期应付款:

单位: 元 币种: 人民币

借款单位	期限	初始金额	利率 (%)	应计利息	期末余额
中航工业系统内单位	4 年	42,000,000.00	6.46	1,202,561.45	11,544,268.29
中航工业系统内单位	5 年	10,171,632.78	6.21	388,114.34	1,921,263.90
中航工业系统内单位	5 年	4,296,519.86	7.47	49,893.72	676,476.07

本期末 1 年内到期的长期应付款为 14,142,008.26 元。

西安航空动力股份公司融资租赁设备款为本公司同中航工业集团系统内单位签订的购买设备的款项, 租赁利率按 5 年银行贷款基准利率下浮 10% 计算 (如遇人民银行调息同比例调整)。

西安西罗航空部件有限公司融资租赁设备款为本公司同中航工业集团系统内单位签订的购买设备的款项, 租赁利率为 6.46%。

西安西航集团铝业有限公司融资租赁设备款为本公司同中航工业集团系统内单位签订的购买设备的款项, 租赁利率为 7.47%。

以上三项融资租赁合同均在 2013 年到期。

(二十四) 其他流动负债

单位: 元 币种: 人民币

项目	期末账面余额	期初账面余额
预提费用	79,685,345.95	96,335,425.00
代扣税金	-15,384.49	-27,995.63
政府补贴	1,920,000.00	6,314,010.00
合计	81,589,961.46	102,621,439.37

预提费用包括预提借款利息 96,079,545.95 元, 冲减预提长试费-16,394,200.00 元。

(二十五) 长期借款:

1、 长期借款分类:

单位: 元 币种: 人民币

项目	期末数	期初数
保证借款	305,475,300.00	350,330,040.00
信用借款	375,000,000.00	225,000,000.00
合计	680,475,300.00	575,330,040.00

2、 金额前五名的长期借款:

单位: 元 币种: 人民币

贷款单位	借款起始日	借款终止日	币种	利率 (%)	期末数		期初数	
					外币金额	本币金额	外币金额	本币金额
国家开发银行陕西省分行	2006年12月28日	2021年12月28日	美元	1.8	48,600,000.00	305,475,300.00	50,600,000.00	318,825,540.00
中航工业系统内单位1	2012年6月1日	2017年6月1日	人民币	4.52		150,000,000.00		
中航工业系统内单位1	2009年11月11日	2019年11月11日	人民币	4.793		112,500,000.00		112,500,000.00
中航工业系统内单位1	2009年8月19日	2014年8月19日	人民币	4		75,000,000.00		75,000,000.00
中航工业系统内单位1	2009年11月11日	2016年10月26日	人民币	5.47		37,500,000.00		37,500,000.00
合计	/	/	/	/	/	680,475,300.00	/	543,825,540.00

(二十六) 长期应付款:

1、 金额前五名长期应付款情况

单位: 元 币种: 人民币

单位	期限	初始金额	利率 (%)	应计利息	期末余额
中航工业系统内单位	4 年	42,000,000.00	6.46	1,202,561.45	

中航工业系统内单位	5 年	10,171,632.78	6.21	388,114.34	
中航工业系统内单位	5 年	4,296,519.86	7.47	49,893.72	
陕西华氏汽车租赁有限公司	2 年	580,000.00		162,490.38	192,290.38

2、 长期应付款中的应付融资租赁款明细

单位：元

单位	期末数		期初数	
	外币	人民币	外币	人民币
陕西华氏汽车租赁有限公司		192,290.38		
中航工业系统内单位				28,918,195.00

本期末长期应付款为 192,290.38 元为西安西航集团莱特航空制造技术有限公司融资租赁车辆同陕西华氏汽车租赁有限公司签订的购买车辆的款项。

西安航空动力股份公司融资租赁设备款为本公司同中航工业集团系统内单位签订的购买设备的款项，租赁利率按 5 年银行贷款基准利率下浮 10% 计算（如遇人民银行调息同比例调整）。

西安西罗航空部件有限公司融资租赁设备款为本公司同中航工业集团系统内单位签订的购买设备的款项，租赁利率为 6.46%。

西安西航集团铝业有限公司融资租赁设备款为本公司同中航工业集团系统内单位签订的购买设备的款项，租赁利率为 7.47%。

(二十七) 专项应付款：

单位：元 币种：人民币

项目	期初数	本期增加	本期减少	期末数	备注说明
新产品开发		68,310,000.00	137,237,618.34	-68,927,618.34	
合计		68,310,000.00	137,237,618.34	-68,927,618.34	/

注：本公司新产品开发为中国航空工业集团公司立项，中航发动机控股有限公司组织实施的研发项目，中航发动机控股有限公司负责资金拨付。

(二十八) 其他非流动负债：

单位：元 币种：人民币

项目	期末账面余额	期初账面余额
递延收益	4,325,700.00	2,200,000.00
合计	4,325,700.00	2,200,000.00

(二十九) 股本：

单位：元 币种：人民币

	期初数	本次变动增减 (+、-)					期末数
		发行新股	送股	公积金转股	其他	小计	
股份总数	1,089,573,236.00						1,089,573,236.00

(三十) 专项储备：

根据财政部财企【2012】16 号《关于印发(企业安全生产费提取和使用管理办法)的通知》，本年度开始提取和使用安全生产费。2012 年度航空动力本部提取专项储备 18,337,023.38 元，使用 13,066,049.37 元。

(三十一) 资本公积:

单位: 元 币种: 人民币

项目	期初数	本期增加	本期减少	期末数
资本溢价(股本溢价)	1,352,760,932.00			1,352,760,932.00
其他资本公积	1,036,673,466.90	711,416.26	751,537.19	1,036,633,345.97
合计	2,389,434,398.90	711,416.26	751,537.19	2,389,394,277.97

注: 其他资本公积增加为子公司西艾资本溢价权益减少、三级子公司凯盛股利分配影响和原子公司维德持股比例变动的的影响。

(三十二) 盈余公积:

单位: 元 币种: 人民币

项目	期初数	本期增加	本期减少	期末数
法定盈余公积	46,541,549.73	24,296,931.24		70,838,480.97
合计	46,541,549.73	24,296,931.24		70,838,480.97

本公司本年度根据母公司净利润的 10% 提取法定盈余公积。

(三十三) 未分配利润:

单位: 元 币种: 人民币

项目	金额	提取或分配比例 (%)
调整前 上年末未分配利润	470,057,271.44	/
调整后 年初未分配利润	470,057,271.44	/
加: 本期归属于母公司所有者的净利润	291,634,097.63	/
减: 提取法定盈余公积	24,296,931.24	
应付普通股股利	71,911,833.58	
期末未分配利润	665,482,604.25	/

调整年初未分配利润明细:

1、 由于会计政策变更, 影响年初未分配利润-21,428.22 元。

注:

(1) 本公司本年度原子公司因持股比例降低, 导致丧失控制权, 由成本法转为权益法核算, 对母公司报表做追溯调整, 导致合并报表 2012 年 1 月 1 日盈余公积增加 21,428.22 元, 未分配利润减少 21,428.22 元; 合并报表 2011 年 1 月 1 日盈余公积减少 5,563.31 元, 未分配利润增加 5,563.31 元。

(2) 利润分配情况的说明

根据 2012 年 4 月 17 日经本公司 2011 年度股东大会批准的《公司 2011 年度利润分配方案》, 本公司向全体股东派发现金股利, 每股人民币 0.66 元(含税), 按照已发行股份数 1,089,573,236 股计算, 共计 71,911,833.58 元。

(3) 子公司报告期内提取盈余公积的情况

本集团莱特 2012 年度提取盈余公积 2,713,130.01 元, 设备安装 2012 年度提取盈余公积 595,185.40 元, 其中归属于母公司的金额为 3,308,315.41 元。

(三十四) 营业收入和营业成本:**1、 营业收入、营业成本**

单位: 元 币种: 人民币

项目	本期发生额	上期发生额
主营业务收入	7,002,890,361.89	6,710,267,763.33
其他业务收入	101,079,504.18	95,692,790.20
营业成本	6,011,784,149.88	5,824,201,930.76

2、 主营业务（分行业）

单位：元 币种：人民币

行业名称	本期发生额		上期发生额	
	营业收入	营业成本	营业收入	营业成本
制造业	6,548,058,052.49	5,474,237,091.95	6,297,034,069.84	5,345,625,384.90
常用有色金属压延加工及装饰业	454,832,309.40	453,649,843.57	413,233,693.49	400,369,643.54
合计	7,002,890,361.89	5,927,886,935.52	6,710,267,763.33	5,745,995,028.44

3、 主营业务（分产品）

单位：元 币种：人民币

产品名称	本期发生额		上期发生额	
	营业收入	营业成本	营业收入	营业成本
航空发动机含衍生产品	3,849,110,926.03	3,011,587,686.93	4,066,401,922.23	3,367,566,641.95
外贸转包生产	1,465,432,127.76	1,272,456,936.62	1,326,286,225.49	1,137,575,349.55
非航空产品及贸易	1,688,347,308.10	1,643,842,311.97	1,317,579,615.61	1,240,853,036.94
合计	7,002,890,361.89	5,927,886,935.52	6,710,267,763.33	5,745,995,028.44

4、 主营业务（分地区）

单位：元 币种：人民币

地区名称	本期发生额		上期发生额	
	营业收入	营业成本	营业收入	营业成本
境内	5,537,458,234.13	4,655,429,998.90	5,383,981,537.84	4,608,419,678.89
境外	1,465,432,127.76	1,272,456,936.62	1,326,286,225.49	1,137,575,349.55
合计	7,002,890,361.89	5,927,886,935.52	6,710,267,763.33	5,745,995,028.44

5、 公司前五名客户的营业收入情况

单位：元 币种：人民币

客户名称	营业收入	占公司全部营业收入的比例（%）
西安航空发动机（集团）有限公司	1,778,408,828.50	25.03
中航工业系统内单位 1	984,370,574.32	13.86
中航工业系统内单位 2	665,591,417.93	9.37
美国通用电气公司（GEAE）	591,059,560.27	8.32
丰盛南京产业控股集团有限公司	382,248,192.76	5.38
合计	4,401,678,573.78	61.96

(三十五) 营业税金及附加：

单位：元 币种：人民币

项目	本期发生额	上期发生额	计缴标准
----	-------	-------	------

营业税	6,582,556.57	6,942,127.01	其他技术服务等
城市维护建设税	1,386,274.01	1,003,945.90	应缴纳流转税 7%
教育费附加	871,983.32	450,428.10	应缴纳流转税 3%
其他	102,560.08	129,526.70	
合计	8,943,373.98	8,526,027.71	/

(三十六) 销售费用

单位：元 币种：人民币

项目	本期发生额	上期发生额
委托代销手续费	658,569.53	662,737.28
业务经费	206,454.32	868,196.91
办公费	958,002.12	910,003.69
物料消耗	1,394,663.43	1,235,235.16
差旅费	1,288,761.92	1,754,823.76
低值易耗品	6,912,135.83	6,371,324.30
运输费	15,360,247.97	12,566,407.63
职工薪酬	25,282,798.94	22,371,228.11
销售服务费	40,251,297.53	33,306,357.48
其他	5,124,921.02	4,824,907.85
合计	97,437,852.61	84,871,222.17

(三十七) 管理费用

单位：元 币种：人民币

项目	本期发生额	上期发生额
职工薪酬	160,884,304.58	144,946,983.04
修理费	70,238,702.09	63,301,651.60
无形资产摊销	33,610,752.92	47,568,547.58
研发费	51,627,041.84	26,229,650.66
租赁费	28,323,993.93	25,051,920.94
会议费	18,791,525.77	15,878,709.21
警卫消防费	16,498,768.68	14,711,211.36
业务招待费	12,858,216.51	12,795,307.45
折旧费	9,968,056.43	9,781,180.85
差旅费	9,867,563.71	9,700,756.34
绿化费	11,282,296.00	7,323,166.51
其他	70,902,007.74	69,903,019.68
合计	494,853,230.20	447,192,105.22

(三十八) 财务费用

单位：元 币种：人民币

项目	本期发生额	上期发生额
利息支出	132,958,761.30	115,271,849.09
利息收入	-9,434,192.66	-8,451,374.31
利息资本化金额		
汇兑损益	400,504.24	3,541,903.93

其他	5,826,647.52	7,715,971.12
合计	129,751,720.40	118,078,349.83

(三十九) 投资收益:

1、 投资收益明细情况:

单位: 元 币种: 人民币

	本期发生额	上期发生额
权益法核算的长期股权投资收益	-5,199,648.62	-4,908,610.71
合计	-5,199,648.62	-4,908,610.71

2、 按成本法核算的长期股权投资收益:

单位: 元 币种: 人民币

被投资单位	本期发生额	上期发生额	本期比上期增减变动的原因
西安航空发动机集团天鼎有限公司	0	0	
合计	0	0	/

3、 按权益法核算的长期股权投资收益:

单位: 元 币种: 人民币

被投资单位	本期发生额	上期发生额	本期比上期增减变动的原因
西安安泰叶片技术有限公司	-5,422,073.09	-5,089,393.79	经营亏损
西安西航天和节能门窗装饰工程有限公司	222,424.47	180,783.08	盈利增加
合计	-5,199,648.62	-4,908,610.71	/

(四十) 资产减值损失:

单位: 元 币种: 人民币

项目	本期发生额	上期发生额
一、坏账损失	21,378,555.63	7,535,160.16
二、存货跌价损失	12,317,112.97	13,400,345.98
三、可供出售金融资产减值损失		
四、持有至到期投资减值损失		
五、长期股权投资减值损失		
六、投资性房地产减值损失		
七、固定资产减值损失	150,000.00	
八、工程物资减值损失		
九、在建工程减值损失		
十、生产性生物资产减值损失		
十一、油气资产减值损失		
十二、无形资产减值损失		
十三、商誉减值损失		
十四、其他		
合计	33,845,668.60	20,935,506.14

(四十一) 营业外收入:

1、 营业外收入情况

单位：元 币种：人民币

项目	本期发生额	上期发生额	计入当期非经常性损益的金额
非流动资产处置利得合计	1,642,570.39	2,043,687.85	1,642,570.39
其中：固定资产处置利得	1,642,570.39	2,043,687.85	1,642,570.39
政府补助	18,104,578.58	7,855,108.17	18,104,578.58
其他	5,364,264.84	3,772,203.46	5,364,264.84
合计	25,111,413.81	13,670,999.48	25,111,413.81

2、政府补助明细

单位：元 币种：人民币

项目	本期发生额	上期发生额	说明
中欧中小企业	4,714.40		陕西省财政厅
政府补助	10,000.00		西安市经济技术开发区西经开发【2012】203号
陕西省财政厅 2012 年上半年出口信用保险费补助资金	45,130.00		陕西省财政厅陕财办企专[2012]54号
进出口优秀企业	50,000.00		西安经济技术开发区党工委管委会
政府补助	50,000.00		陕西省财政厅陕财办企专【2012】062号
政府补助	60,000.00		西安市经济技术开发区西经开发【2011】241号
出口一美元奖励一分钱	64,010.00		陕西西安经济技术开发区管委会（西出委发（2008）2号）
西安经开区 2012 年度自主创新产品资金	70,000.00		西安经开区管委会西经开发[2012]520号
2012 年西安市财政局出口奖励	80,000.00		西安市财政局市财【2012】1306号
陕西省科技局技术交易奖励补助款	100,000.00		市财发【2011】594文
经开区 2011 年奖励	100,000.00		西安经开区管委会西经开党发[2012]4号
西安市财政局 2012 年度陕西省专利产业孵化专项资金	100,000.00		西安市财政局市财发[2012]1023号
2011 年西安市财政局出口奖励	100,000.00		西安市财政局 市财发【2011】629号
政府补助	124,000.00		西安市财政局西安市财发【2012】988号
外向型经济发展专项资金	125,000.00		西安市财政局（市财发（2012）1306号）
转技环部补助资金	168,287.18		市环发【2003】173号、市环发【2001】224号
陕西省财政厅进出口突出贡献奖励资金	200,000.00		陕财办企专 2012 23号 陕西省财政厅
2011 年外向型经济发展专项资	200,000.00		西安市财政局 市财发[2011]629号

金			
2011 年西安经开区促进主导产业发展专项资金	200,000.00		西安经开区管委会 西经开发[2011]360 号
2011 年度进出口突出贡献奖励资金	200,000.00		陕西省财政厅 陕财办企专[2012]23 号
2012 年西安市财政局内陆运输补贴	234,000.00		西安市财政局
外贸保增长地产品运输费用补助	297,000.00		陕西省财政厅(陕财办企专(2012)62 号)
西安市财政局外向型经济发展专项资金	330,000.00		市财发 2012 (1306) 号 西安市财政局
西安市财政局 2012 年外向型经济发展专项资金	330,000.00		西安市财政局市财发[2012]1306 号
陕西省财政厅外经贸发展专项资金	517,000.00		陕财办企专 2012 62 号 陕西省财政厅
西安经开区 2012 年度促进主导产业发展资金	535,000.00		西安经开区管委会西经开发[2012]505 号
2012 年保增长奖励	607,200.00		西安经开区管委会西经开发[2012]387 号
进口设备贴息款	636,237.00		际字【2012】 48 号
陕西省财政厅 2011 年度外贸保增长地产品内陆运输费用补助资金	667,000.00		陕西省财政厅 陕财办企专[2012]62 号
陕西省财政厅拨付 QC280/QD280 燃气轮机生产能力建设专项扶持基金	800,000.00		陕科工【2012】 219 号
经开区 2011 年扶持资金	800,000.00		西安经开区管委会 西经开发[2012]167 号
2010 年西安市企业技术改造专项资金	850,000.00		西安市财政局 市财发[2011]42 号
保增长奖励	1,000,000.00		西安出口加工区管委会
2010 年经开区主导产业发展专项	1,200,000.00		西安经开区管委会 西经开发[2010]437 号
2010 年陕西省产业引导和结构调整资金项目	1,800,000.00		陕西省发改委 陕发改投资[2010]1702 号
2009 年陕西省装备制造业发展专项	2,000,000.00		陕西省财政厅 陕财办企专[2009]125 号
西航集团转斯特林补贴收入	2,610,000.00		航空财【2011】 1851 号
陕西省外经贸发展促进资金	240,000.00	80,000.00	陕西省财政厅
陕西省财政外经贸发展专项资金款	600,000.00	9,310.00	陕西省财政厅
知识产权局专利申请资助资金		1,600.00	西安高新区管委会
经开区管委会奖励款		4,000.00	西安出口加工区管理委员会
经开区管委会知识产权奖励款		4,000.00	西安出口加工区管理委员会
西安市政府奖励		10,000.00	西安市人民政府
工业保增长		10,000.00	西安市经济技术开发区

陕西省财政厅中小企业国际市场开拓资金		16,385.00	陕西省财政厅
经开区工业保增长奖励		30,000.00	西安出口加工区管理委员会
2011 年外向型经济发展专项		60,000.00	西安市财政局
经开区 2008 年出口一美元奖励一分钱		69,500.00	西安出口加工区管理委员会
外向型经济发展专项		70,000.00	西安市财政局
生产奖励		87,180.00	西安市经济技术开发区
经开区管委会 2011 年度促进主导产业发展专项资金		90,000.00	西安经济技术开发区
2011 年外向型经济发展专项		120,000.00	西安市财政局
外向型经济发展专项资金		175,640.00	西安市财政局
保增长奖励款		209,133.00	西安市工信委等
2008 年西安市工业发展专项		235,690.00	西安出口加工区管理委员会
促进主导产业发展		249,420.17	西安出口加工区管委会
石油勘测仪器制造(专项补贴)		280,000.00	西安市经济委员会/西安市财政局
西安市财政局高新技术产业发展专项资金		300,000.00	西安市经济技术开发区
经开区管委会配套资金		300,000.00	陕西省财政厅
加工区管委会出口奖励款		400,000.00	西安经济技术开发区
2011 年度进口贴息资金项目		450,000.00	西安市财政局
2009 年西安市高新技术增业发展专项资金		450,000.00	西安出口加工区管理委员会
2010 年西安市技术中心认定		568,430.00	西安出口加工区管理委员会
2009 年经济开发区出口奖励		578,000.00	西安市环保局
陕西省财政厅外经贸区域协调资金		896,820.00	中航工业集团公司
西安市环保局环保资金拨款		2,100,000.00	西安市财政局
合计	18,104,578.58	7,855,108.17	/

(四十二) 营业外支出:

单位: 元 币种: 人民币

项目	本期发生额	上期发生额	计入当期非经常性损益的金额
非流动资产处置损失合计	3,843,659.71	5,317,669.07	3,843,659.71
其中: 固定资产处置损失	3,843,659.71	5,317,669.07	3,843,659.71
对外捐赠	50,000.00	1,010,000.00	50,000.00
其他	107,973.22	209,033.41	107,973.22
合计	4,001,632.93	6,536,702.48	4,001,632.93

(四十三) 所得税费用:

单位: 元 币种: 人民币

项目	本期发生额	上期发生额
按税法及相关规定计算的当期所得税	63,232,396.06	53,706,459.95
递延所得税调整	-4,133,825.29	-2,074,158.48

合计	59,098,570.77	51,632,301.47
----	---------------	---------------

(四十四) 基本每股收益和稀释每股收益的计算过程:

基本每股收益按照归属于本公司普通股股东的当期净利润，除以发行在外普通股的加权平均数计算。新发行普通股股数，根据发行合同的具体条款，从应收对价之日（一般为股票发行日）起计算确定。

稀释每股收益的分子以归属于本公司普通股股东的当期净利润，调整下述因素后确定：（1）当期已确认为费用的稀释性潜在普通股的利息；（2）稀释性潜在普通股转换时将产生的收益或费用；以及（3）上述调整相关的所得税影响。

稀释每股收益的分母等于下列两项之和：（1）基本每股收益中母公司已发行普通股的加权平均数；及（2）假定稀释性潜在普通股转换为普通股而增加的普通股的加权平均数。

在计算稀释性潜在普通股转换为已发行普通股而增加的普通股股数的加权平均数时，以前期间发行的稀释性潜在普通股，假设在当年年初转换；当年发行的稀释性潜在普通股，假设在发行日转换。

(1) 各期基本每股收益和稀释每股收益金额列示

报告期利润	本年发生数		上年发生数	
	基本每股收益	稀释每股收益	基本每股收益	稀释每股收益
归属于公司普通股股东的净利润	0.27	0.27	0.24	0.24
扣除非经常性损益后归属于公司普通股股东的净利润	0.25	0.25	0.23	0.23

注：报告期内，本公司不存在具有稀释性的潜在普通股，因此，稀释每股收益等于基本每股收益。

(2) 每股收益和稀释每股收益的计算过程**① 计算基本每股收益时，归属于普通股股东的当期净利润为：**

项目	本年发生数	上年发生数
归属于普通股股东的当期净利润	291,634,097.63	259,145,861.02
其中：归属于持续经营的净利润		
归属于终止经营的净利润		
扣除非经常性损益后归属于公司普通股股东的净利润	273,351,838.34	252,623,088.13
其中：归属于持续经营的净利润		
归属于终止经营的净利润		

② 计算基本每股收益时，分母为发行在外普通股加权平均数，计算过程如下：

项目	本年发生数	上年发生数
年初发行在外的普通股股数	1,089,573,236.00	544,786,618.00
加：本年发行的普通股加权数		
本年资本公积转增普通股股本数		544,786,618.00
年末发行在外的普通股加权数	1,089,573,236.00	1,089,573,236.00

注：本公司于 2011 年度根据 2010 年年度股东大会决议，以资本公积转增普通股股本，转增后发行在外普通股股数为 1,089,573,236.00 股。因此以调整后的股数为基础重新计算各列报期间的每股收益。

(四十五) 其他综合收益

单位：元 币种：人民币

项目	本期金额	上期金额
1. 可供出售金融资产产生的利得（损失）金额		
减：可供出售金融资产产生的所得税影响		
前期计入其他综合收益当期转入损益的净额		
小计		
2. 按照权益法核算的在被投资单位其他综合收益中所享有的份额		
减：按照权益法核算的在被投资单位其他综合收益中所享有的份额产生的所得税影响		
前期计入其他综合收益当期转入损益的净额		
小计		
3. 现金流量套期工具产生的利得（或损失）金额		
减：现金流量套期工具产生的所得税影响		
前期计入其他综合收益当期转入损益的净额		
转为被套期项目初始确认金额的调整额		
小计		
4. 外币财务报表折算差额	18,437.98	-301,560.98
减：处置境外经营当期转入损益的净额		
小计	18,437.98	-301,560.98
5. 其他		
减：由其他计入其他综合收益产生的所得税影响		
前期其他计入其他综合收益当期转入损益的净额		
小计		
合计	18,437.98	-301,560.98

(四十六) 现金流量表项目注释：

1、 收到的其他与经营活动有关的现金：

单位：元 币种：人民币

项目	金额
代扣款项	17,713,975.63
收利息款	9,434,192.66
收保证金	11,796,667.58
财政贴息及补贴款	11,854,578.58
收保险理赔款	292,735.81
收废料款	724,339.00
收职工住房公积金	3,272,645.55
其他	15,172,433.56
合计	70,261,568.37

2、 支付的其他与经营活动有关的现金：

单位：元 币种：人民币

项目	金额
----	----

往来款项	52,271,822.23
保证金	28,954,734.25
支付代收款项	25,141,676.13
职工差旅费用	40,507,038.22
办公会及会议费用	46,765,501.50
保险费用	5,664,992.50
污水处理	2,259,419.90
运费	10,654,925.77
租赁费	107,915,338.55
培训费	4,395,766.09
其他	7,974,414.65
合计	332,505,629.79

3、支付的其他与投资活动有关的现金：

单位：元 币种：人民币

项目	金额
维德期末现金余额减少	2,689,612.60
合计	2,689,612.60

4、收到的其他与筹资活动有关的现金：

单位：元 币种：人民币

项目	金额
收中航工业退保证金	1,946,000.00
维德收到的股东借款	125,000.00
合计	2,071,000.00

5、支付的其他与筹资活动有关的现金：

单位：元 币种：人民币

项目	金额
融资租赁费	3,630,636.63
融资手续费	496,492.01
保证金	3,892,500.00
维德还股东工程借款	7,443,972.00
合计	15,463,600.64

(四十七) 现金流量表补充资料：

1、现金流量表补充资料：

单位：元 币种：人民币

补充资料	本期金额	上期金额
1. 将净利润调节为经营活动现金流量：		
净利润	284,165,431.89	252,748,796.52
加：资产减值准备	33,845,668.60	20,935,506.14
固定资产折旧、油气资产折耗、生产性生物资产折旧	200,721,787.17	206,832,766.90
无形资产摊销	33,899,426.00	47,857,220.66
长期待摊费用摊销	160,208.18	192,249.72

						(%)	例(%)	制方	
西安航空发动机(集团)有限公司	国有企业(民营企业)	西安市未央区徐家湾	万多波	航空产品	121,298.46	53.26	53.26	中国航空工业集团公司	220605482

(二) 本企业的子公司情况

单位:万元 币种:人民币

子公司全称	企业类型	注册地	法人代表	业务性质	注册资本	持股比例(%)	表决权比例(%)	组织机构代码
西安西航集团机电设备安装有限公司	有限责任公司	西安市未央区徐家湾	申立创	制造业	2,000.00	100.00	100.00	797455132
西安西航集团莱特航空技术有限公司	有限责任公司	西安市凤城十二路出口加工区	叔伟	制造业	42,000.00	100.00	100.00	797486692
西安西航集团铝业有限公司	有限责任公司	西安市未央区徐家湾	赵岳	制造业	5,050.00	88.12	88.12	729945623
西安商泰进出口有限公司	有限责任公司	西安市未央区徐家湾	叔伟	代理贸易	2,600.00	75.00	75.00	713524728
西安西罗航空部件有限公司	中外合资	西安市未央区徐家湾	刘军	制造业	15,146.00	51.00	51.00	623911695
西安西艾航空发动机部件有限公司	中外合资	西安市未央区徐家湾	阎国志	制造业	5,000.00	51.00	51.00	570210317

(三) 本企业的合营和联营企业的情况

单位:万元 币种:人民币

被投资单位名称	企业类型	注册地	法人代表	业务性质	注册资本	本企业持股比例(%)	本企业在被投资单位表决权比例(%)	组织机构代码
二、联营企业								
西安安泰叶片技术有限公司	有限责任(中外合资)	西安市经济技术开发区凤城十路	叔伟	生产销售商用发动机	11,918.40	48.13	48.13	623914415
西安西航节能门窗装饰工程有限公司	有限责任	西安市北郊徐家湾滨路	张雪利	塑钢门窗、节能门窗加工、安装、销售	500.00	20.00	20.00	735062077
西安维德风电设备有限公司	有限责任	西安市未央区徐家湾	郭玉贵	生产风力发动机	1,711.15	33.90	33.90	710106600

(四) 本企业的其他关联方情况

其他关联方名称	其他关联方与本公司关系	组织机构代码
中国航空工业集团公司系统内单位	集团兄弟公司	
中国航空工业集团公司	其他	710935732
西安安泰叶片技术有限公司	其他	623914415
西安西航集团航空航天地面设备有限公司	母公司的控股子公司	190668748
西安航空发动机集团天鼎有限公司	母公司的控股子公司	628000225
西安航空发动机集团机电石化设备有限公司	母公司的控股子公司	766970801
安庆西航机械设备制造有限公司	母公司的全资子公司	553265201
西安维德风电设备有限公司	其他	710106600
西安西航文化传媒有限公司	母公司的控股子公司	683852279

(五) 关联交易情况

1、 采购商品/接受劳务情况表

单位：元 币种：人民币

关联方	关联交易内容	关联交易定价方式及决策程序	本期发生额		上期发生额	
			金额	占同类交易金额的比例(%)	金额	占同类交易金额的比例(%)
中航工业集团系统内	购买商品	国家定价	1,414,270,473.23	43.15	1,643,684,793.54	53.01
西安航空发动机(集	民品加工	参考市场价格定价	6,356,172.50	1.9	2,525,366.30	1.58

团)有限公司						
西安航空发动机集团天鼎有限公司	土建工程	参考市场价格定价	33,842,718.07	27.54		
中航工业集团系统内	民品加工、设备大修	参考市场价格定价	39,516,514.38	11.79	25,548,695.40	15.98
西安航空发动机(集团)有限公司	公安保卫、医疗、天然气、文化宣传	参考市场价格定价	27,743,755.95	97.33	28,095,272.69	95.60
西安航空发动机集团天鼎有限公司	接受油料、包装箱、运输、清洁、纯净水、办公、印刷等服务	参考市场价格定价	84,577,194.74	29.08	77,842,473.38	30.20
西安航空发动机集团天鼎有限公司	餐饮会议	参考市场价格定价	21,030,324.69	47.34	15,340,004.65	35.31

出售商品/提供劳务情况表

单位：元 币种：人民币

关联方	关联交易内容	关联交易定价方式及决策程序	本期发生额		上期发生额	
			金额	占同类交易金额的比例 (%)	金额	占同类交易金额的比例 (%)
中航工业集团系统内	销售商品	国家定价	1,665,280,257.32	46.82	1,655,404,822.53	44.15
西安航空发动机(集团)有限公司	销售商品	国家定价	1,468,406,783.47	41.28	2,005,340,074.30	53.47
中航工业集团系统内	贸易及其他	参考市场价格定价	59,410,943.70	15.71	241,404,443.82	49.81
中航工业集团系统内	新产品试制	国家定价	111,540,929.51	100.00		
西安航空发动机(集团)有限公司	新产品试制、受托加工、工程施	国家定价、市场价	325,574,197.33	48.58	346,584,208.54	43.26

司	工					
西安航空发动机(集团)有限公司	动能供应	参考市场价格定价	10,291,758.35	5.92	8,707,018.82	5.38

2、 关联租赁情况

公司承租情况表：

单位：元 币种：人民币

出租方名称	承租方名称	租赁资产种类	租赁起始日	租赁终止日	年度确认的租赁费
西安航空发动机(集团)有限公司	西安航空动力股份有限公司	设备房屋	2012年1月1日	2012年12月31日	85,569,892.30
西安航空发动机(集团)有限公司	西安航空动力股份有限公司	土地	2012年1月1日	2012年12月31日	8,848,468.08
中航工业系统内单位1	西安航空动力股份有限公司	机器设备	2008年12月1日	2013年12月21日	2,565,643.75
中航工业系统内单位1	西安西航集团铝业股份有限公司	机器设备	2008年7月22日	2013年7月21日	1,284,395.88
中航工业系统内单位1	西安西罗航空部件有限公司	机器设备	2009年2月22日	2014年11月10日	12,202,714.68

3、 关联担保情况

单位：元 币种：人民币

担保方	被担保方	担保金额	担保期限	是否履行完毕
西安航空动力股份有限公司	西安西航集团铝业股份有限公司	5,000,000.00	2012年2月20日~2013年2月19日	否
西安航空动力股份有限公司	西安西航集团铝业股份有限公司	10,000,000.00	2012年2月15日~2013年2月14日	否
西安航空动力股份有限公司	西安西航集团铝业股份有限公司	710,000.00	2008年7月15日~2013年7月15日	否
西安航空动力股份有限公司	西安西罗航空部件有限公司	5,890,000.00	2009年8月31日~2014年8月31日	否
西安航空动力股份有限公司	西安西罗航空部件有限公司	25,142,000.00	2012年10月30日~2013年10月30日	否
西安航空动力股份有限公司	西安西罗航空部件有限公司	10,000,000.00	2012年10月30日~2013年10月30日	否
西安航空动力股份有限公司	西安西罗航空部件有限公司	6,000,000.00	2012年2月15日~2013年2月15日	否
西安航空动力股份有限公司	西安商泰机械制造有限公司	10,000,000.00	2012年5月16日~2013年5月15日	否
西安航空动力股份有限公司	西安商泰机械制造有限公司	10,000,000.00	2012年3月27日~2013年3月26日	否
西安航空动力股份有限公司	西安商泰机械制造有限公司	10,000,000.00	2012年6月6日~2013年6月5日	否
西安航空动力	西安商泰机械制	10,000,000.00	2012年6月21日~	否

股份有限公司	造有限公司		2013 年 6 月 20 日	
西安航空动力股份有限公司	西安商泰机械制造有限公司	8,000,000.00	2012 年 7 月 17 日~ 2013 年 7 月 17 日	否
西安航空动力股份有限公司	西安商泰机械制造有限公司	12,571,000.00	2012 年 10 月 29 日~ 2013 年 10 月 29 日	否
西安航空动力股份有限公司	西安商泰机械制造有限公司	3,771,300.00	2012 年 12 月 11 日~ 2013 年 12 月 11 日	否
西安航空动力股份有限公司	西安商泰机械制造有限公司	5,416,081.75	2012 年 12 月 17 日~ 2013 年 6 月 18 日	否
西安航空动力股份有限公司	西安商泰进出口有限公司	30,000,000.00	2012 年 6 月 12 日~ 2013 年 4 月 14 日	否
西安航空动力股份有限公司	西安商泰进出口有限公司	10,000,000.00	2012 年 3 月 20 日~ 2013 年 3 月 20 日	否
西安航空动力股份有限公司	西安商泰进出口有限公司	10,000,000.00	2012 年 3 月 29 日~ 2013 年 3 月 29 日	否
西安航空动力股份有限公司	西安商泰进出口有限公司	30,000,000.00	2012 年 11 月 27 日~ 2013 年 11 月 26 日	否
西安航空动力股份有限公司	西安商泰进出口有限公司	28,913,300.00	2012 年 9 月 6 日~ 2013 年 9 月 6 日	否
西安航空动力股份有限公司	西安商泰进出口有限公司	7,228,325.00	2012 年 8 月 27 日~ 2013 年 8 月 26 日	否
中航工业集团公司	西安航空动力股份有限公司	305,475,300.00	2006 年 12 月 28 日~ 2021 年 12 月 28 日	否

4、其他关联交易

①存款情况

截止 2012 年 12 月 31 日,本集团在中航工业集团财务有限责任公司存款余额为 481,826,587.17 元。中航工业集团财务有限责任公司向本集团提供长期、短期等借款余额 1,063,000,000.00 元。

②对子公司委托贷款情况

本公司对子公司商泰公司委托贷款 30,000,000.00 元,子公司莱特公司委托贷款 62,571,000.00 元,子公司机电设备安装公司委托贷款 10,000,000.00 元,子公司铝业公司委托贷款 23,000,000.00 元,子公司商泰机械公司委托贷款 30,000,000.00 元。

③关键管理人员报酬

年度报酬区间	本年数	上年数
总额	312.7 万元	235.6 万元
其中:(各金额区间人数)		
[20 万元以上]	10	6
[15-20 万元]	2	5
[10-15 万元]		
[10 万元以下]		1

注:以上所列的报告期内从公司领取的报酬总额为其当年按月支付的基本年薪,业绩奖励部分待年度财务结算工作完结后,依据《高级管理人员薪酬激励与绩效考核办法》对高管的履职情况进行综合考核后制定业绩奖励兑现方案,在提交董事会审议批准后进行兑现。

(六) 关联方应收应付款项

上市公司应收关联方款项:

单位:元 币种:人民币

项目名称	关联方	期末		期初	
		账面余额	坏账准备	账面余额	坏账准备
应收账款	中航工业集团系统内	188,866,630.79		250,189,504.57	
应收账款	西安航空发动机集团天鼎有限公司	1,300,581.67		4,709,954.62	
应收账款	西安航空发动机(集团)有限公司	309,686,721.23		289,527,771.54	
应收账款	西安航空发动机集团机电石化设备有限公司	1,713,620.36		1,735,752.37	
应收账款	西安西航集团航空航天地面设备有限公司	72,473.05		35,274.82	
应收账款	西安维德风电设备有限公司	905,319.00			
应收账款	西安安泰技术叶片有限公司	15,926,923.98		13,215,048.61	
应收票据	西安航空发动机(集团)有限公司	6,100,000.00		4,720,000.00	
应收票据	中航工业集团系统内	159,099,438.85		321,596,296.00	
预付账款	中航工业集团系统内	110,062,298.15		55,688,376.18	
预付账款	西安航空发动机集团天鼎有限公司	34,178.00		385,500.00	
预付账款	安庆西航机械设备制造有限公司			73,878.00	
其他应收款	中国航空工业集团公司	10,326,455.83		10,326,455.83	
其他应收款	中航工业集团系统内	1,500,000.00		1,721,500.00	
其他应收款	西安航空发动机(集团)有限公司	8,019.01		8,019.01	
其他应收款	西安安泰叶片技术有限公司	4,643,284.80		4,643,284.80	
其他应收款	西安航空发动机集团天鼎有限公司	3,379.24		4,975,482.77	
其他应收款	西安维德风电设备有限公司	325,145.00			

上市公司应付关联方款项:

单位:元 币种:人民币

项目名称	关联方	期末账面余额	期初账面余额
应付账款	中航工业集团系统内	109,090,025.18	206,681,191.80
应付账款	西安航空发动机集团天鼎有限公司	30,556,232.58	28,514,229.69
应付账款	西安西航集团航空航天地面设备有限公司	153,000.00	330,000.00
应付账款	西安航空发动机(集团)有限公司	1,561,830.18	7,483,149.65
应付账款	西安航空发动机集团机电石化设备有限公司	610,440.00	1,507,000.00
应付账款	西安西航文化传媒有限公司	1,369,486.00	1,671,502.70
应付账款	安庆西航机械设备制造有限公司	49,252.00	

应付票据	中航工业集团系统内	333,804,758.85	196,450,000.00
应付票据	西安航空发动机集团天鼎有限公司		1,000,000.00
预收账款	中航工业集团系统内	30,667,551.65	17,483,657.03
预收账款	西安航空发动机(集团)有限公司	45,154,085.44	121,421,398.85
预收账款	西安航空发动机集团天鼎有限公司	12,228.20	84,289.80
其他应付款	中航工业集团系统内	727,367.22	100,508,767.22
其他应付款	中国航空工业集团公司		2,610,000.00
其他应付款	中航发动机控股有限公司	19,000,000.00	
其他应付款	西安西航集团航空航天地面设备有限公司		7,443,972.00
其他应付款	西安航空发动机(集团)有限公司		26,238,043.06
其他应付款	西安航空发动机集团天鼎有限公司	13,751.08	32,194.89
其他应付款	西安西航文化传媒有限公司	5,458.00	
专项应付款	中航发动机控股有限公司	29,710,000.00	
专项应付款	中航工业集团系统内	20,600,000.00	

九、 股份支付：

无

十、 或有事项：

(一) 未决诉讼仲裁形成的或有负债及其财务影响：

在 2012 年度中，公司下属子公司铝业公司有一项重大诉讼。

案件情况如下：2007 年 4 月，铝业公司与太古公司签订厦门太古五期扩建培训基地建筑装饰安装合同，合同总标的额 1580 万元。2008 年，太古公司未经竣工验收即将该工程投入使用。2011 年 7 月，太古公司以工程质量问题为由，将铝业公司及吴友宏（太古公司员工、本工程监理）作为第一、第二被告，诉至厦门市中级人民法院，诉求确认合同无效，并要求铝业公司与吴友宏返还其所支付的工程款 1,422 万元及违约金 329.6 万元。

立案后，原告遂向厦门市中级人民法院提出财产保全申请，法院冻结了铝业公司的基本账号；同时原告涉案工程质量提出鉴定申请，经法院批准后，委托福建省建筑工程质量检测中心有限公司进行鉴定。2012 年 10 月 30 日，福建省建筑工程质量检测中心有限公司出具检查鉴定报告，待厦门市中级人民法院认定。目前该案件法院尚未开庭审理，对公司是否形成负债存在不确定性。

(二) 为其他单位提供债务担保形成的或有负债及其财务影响：

截至 2012 年 12 月 31 日，本公司无需要披露的为其他单位提供债务担保情况。

(三) 其他或有负债及其财务影响：

(1) 截至 2012 年 12 月 31 日，存在已背书未到期商业承兑汇票，票面金额为 377,878,499.69 元。

(2) 截至 2012 年 12 月 31 日，存在已开具不可撤销信用证未支付金额 9,078,490.30 美元；不可撤销信用证未支付金额 1,668,574.40 欧元。

十一、 承诺事项：

无

十二、 资产负债表日后事项：

(一) 其他资产负债表日后事项说明

根据 2013 年 3 月 22 日公司第七届董事会第五次会议通过本公司 2012 年度利润分配预案，以 2012 年 12 月 31 日普通股 1,089,573,236 股为基数，向全体股东每 10 股派 0.81 元（含税），即 88,255,432.12 元。此项预案尚需 2012 年度股东大会审议通过。

十三、 其他重要事项：

(一) 企业合并

经 2012 年 7 月 13 日西安航空动力股份有限公司第六届董事会第二十五次会议决议同意，由西安西航集团航空航天地面设备有限公司以 7,443,972 元对西安维德风电设备有限公司增资，增资完成后维德公司实有股东权益（经中发国际资产评估有限公司评估后）为 1711.13 万元，地面设备公司依据原有股权和新增投资合计享有益 1131.09 万元，持有股权变更为 66.1%，成为其控股股东，航空动力维持原有权益不变，持有股权由 60% 变更为 33.9%。

(二) 租赁

(1)以后年度将支付的最低租赁付款额

剩余租赁期	最低租赁付款额
1 年以内（含 1 年）	15,392,337.08
1 年以上 2 年以内（含 2 年）	72,500.00
合 计	15,464,837.08

(2)年末未确认融资费用的余额 1,130,538.44 元，分摊未确认融资费用所采用的方法为实际利率法。

十四、 母公司财务报表主要项目注释

(一) 应收账款：

1、 应收账款按种类披露：

单位：元 币种：人民币

种类	期末数				期初数			
	账面余额		坏账准备		账面余额		坏账准备	
	金额	比例 (%)	金额	比例 (%)	金额	比例 (%)	金额	比例 (%)
按组合计提坏账准备的应收账款：								
组合一关联方和具有国防或国家预算性质的应收账款	832,219,755.75	86.86			823,095,705.41	86.45		
组合二采用账龄分析法计提坏账准备的应收账款	125,853,871.40	13.14	2,797,747.75	2.22	129,041,205.97	13.55	3,139,200.38	2.43
组合小计	958,073,627.15	100.00	2,797,747.75	0.29	952,136,911.38	100.00	3,139,200.38	0.33
合计	958,073,627.15	/	2,797,747.75	/	952,136,911.38	/	3,139,200.38	/

组合中，按账龄分析法计提坏账准备的应收账款：

单位：元 币种：人民币

账龄	期末数			期初数		
	账面余额		坏账准备	账面余额		坏账准备
	金额	比例(%)		金额	比例(%)	
1 年以内						
其中：						
6 个月以内	108,623,455.50	86.31		102,503,475.57	79.43	
7 至 12 个月	8,191,844.16	6.51	409,592.21	13,087,563.30	10.14	654,378.17
1 年以内小计	116,815,299.66	92.82	409,592.21	115,591,038.87	89.57	654,378.17
1 至 2 年	4,057,561.35	3.22	405,756.13	9,899,893.60	7.67	989,989.37
2 至 3 年	3,509,378.89	2.79	1,052,813.66	1,401,519.54	1.09	420,455.86
3 至 4 年	825,731.50	0.66	412,865.75	2,148,753.96	1.67	1,074,376.98
4 至 5 年	645,900.00	0.51	516,720.00			
合计	125,853,871.40	100.00	2,797,747.75	129,041,205.97	100	3,139,200.38

组合中，采用其他方法计提坏账准备的应收账款：

单位：元 币种：人民币

组合名称	账面余额	坏账准备
关联方和具有国防或国家预算性质的应收账款	832,219,755.75	
合计	832,219,755.75	

2、本报告期实际核销的应收账款情况

单位：元 币种：人民币

单位名称	应收账款性质	核销金额	核销原因	是否因关联交易产生
中航工业系统内单位 1	真空电子束焊接工序加工货款	28,000.00	确认无法收回	否
陕西洛阳钢铁有限责任公司	棒材生产线精整区设备制造货款	55,500.00	确认无法收回	否
中国长江动力公司(集团)	汽轮机叶片货款	101,368.45	确认无法收回	否
合计	/	184,868.45	/	/

3、本报告期应收账款中持有公司 5%(含 5%)以上表决权股份的股东单位情况

单位：元 币种：人民币

单位名称	期末数		期初数	
	金额	计提坏帐金额	金额	计提坏帐金额
西安航空发动机(集团)有限公司	308,158,708.23		288,696,048.54	
合计	308,158,708.23		288,696,048.54	

4、应收账款金额前五名单位情况

单位：元 币种：人民币

单位名称	与本公司关系	金额	年限	占应收账款总额的比例(%)
西安航空发动机(集团)有限公司	母公司	308,158,708.23	0-6 个月	32.16
西安西航集团莱特航空制造技术有限公司	子公司	160,656,846.45	0-6 个月, 6 个月-1 年, 1-2 年, 2-3 年	16.77
中国船舶重工集团公司	往来单位	136,650,000.00	0-6 个月, 6 个月-1 年	14.26
中航工业系统内单位 1	同一实质控制	83,821,860.00	0-6 个月	8.75
中航工业系统内单位 2	同一实质控制	83,341,802.25	0-6 个月	8.70
合计	/	772,629,216.93	/	80.64

5、 应收关联方账款情况

单位：元 币种：人民币

单位名称	与本公司关系	金额	占应收账款总额的比例(%)
中航工业集团系统内	其他关联	179,990,591.44	18.79
西安航空发动机(集团)有限公司	母公司	308,158,708.23	32.16
西安航空发动机集团机电石化设备有限公司	母公司的控股子公司	1,713,620.36	0.18
西安西航集团航空航天地面设备有限公司	母公司的控股子公司	72,473.05	0.01
西安航空发动机集团天鼎有限公司	母公司的控股子公司	390,926.23	0.04
西安维德风电设备有限公司	联营公司	905,319.00	0.09
西安安泰叶片技术有限公司	联营公司	15,926,923.98	1.66
西安商泰进出口有限公司	子公司	62,652.01	0.01
西安商泰机械制造有限公司	子公司	4,334,241.69	0.45
西安西航莱特航空制造有限公司	子公司	160,656,846.45	16.77
西安西航集团铝业有限公司	子公司	12,781,641.31	1.33
合计	/	684,993,943.75	71.49

(二) 其他应收款:

1、 其他应收款按种类披露:

单位：元 币种：人民币

种类	期末数				期初数			
	账面余额		坏账准备		账面余额		坏账准备	
	金额	比例 (%)	金额	比例 (%)	金额	比例 (%)	金额	比例 (%)
按组合计提坏账准备的其他应收账款:								
组合一关联方和具有国防或国家预算心智的其他应收款	71,378,901.22	90.48	0		74,379,881.02	85.83		

组合二采用账龄法计提坏账准备的其他应收款	7,511,642.48	9.52	0		12,282,901.61	14.17	100,007.75	0.81
组合小计	78,890,543.70	100	0		86,662,782.63	100	100,007.75	0.12
合计	78,890,543.70	/	0	/	86,662,782.63	/	100,007.75	/

组合中，按账龄分析法计提坏账准备的其他应收账款：

单位：元 币种：人民币

账龄	期末数			期初数		
	账面余额		坏账准备	账面余额		坏账准备
	金额	比例(%)		金额	比例(%)	
1 年以内						
其中：						
6 个月以内	7,511,642.48	100	0	10,282,746.61	83.72	
7-12 个月	0			2,000,155	16.28	100,007.75
1 年以内小计	7,511,642.48	100	0	12,282,901.61	100	100,007.75
1 至 2 年	0					
2 至 3 年	0					
3 年以上	0					
3 至 4 年	0					
4 至 5 年	0					
5 年以上	0					
合计	7,511,642.48	100	0	12,282,901.61	100	100,007.75

组合中，采用余额百分比法计提坏账准备的其他应收账款：

单位：元 币种：人民币

组合名称	账面余额	计提比例(%)	坏账准备
组合一关联方和具有国防获国家预算性质的其他应收款	71,378,901.22	0	0
合计	71,378,901.22	0	0

2、本期转回或收回情况

单位：元 币种：人民币

其他应收账款内容	转回或收回原因	确定原坏账准备的依据	转回或收回前累计已计提坏账准备金额	收回金额	转回坏账准备金额
西安市城乡建设委员会	押金收回	按账龄计提	200,015.50	2,000,155.00	200,015.50
合计	/	/	200,015.50	/	/

3、本报告期其他应收款中持有公司 5%(含 5%)以上表决权股份的股东单位情况

单位：元 币种：人民币

单位名称	期末数		期初数	
	金额	计提坏帐金额	金额	计提坏帐金额
西安航空发动机(集团)有限公司	8,019.01		8,019.01	

合计	8,019.01	8,019.01
----	----------	----------

4、其他应收账款金额前五名单位情况

单位：元 币种：人民币

单位名称	与本公司关系	金额	年限	占其他应收账款总额的比例(%)
西安西航集团铝业有限公司	子公司	26,652,705.26	2-5 年	33.78
西安西航集团莱特航空制造技术有限公司	子公司	25,811,223.66	1 年以内、2-3 年、3-4 年	32.72
中国航空工业集团公司	实质控制人	10,326,455.83	2-5 年	13.09
西安安泰叶片技术有限公司	联营公司	4,643,284.80	3-5 年	5.89
中航工业集团系统内单位 1	同一控制	1,500,000.00	1-2 年	1.90
合计	/	68,933,669.55	/	87.38

5、其他应收关联方款项情况

单位：元 币种：人民币

单位名称	与本公司关系	金额	占其他应收账款总额的比例(%)
中国航空工业集团公司	实际控制人	10,326,455.83	13.09
中航工业集团系统内单位	同一控制	1,500,000.00	1.90
西安航空发动机(集团)有限公司	母公司	8,019.01	0.01
西安维德风电设备有限公司	联营公司	325,145.00	0.41
西安安泰叶片技术有限公司	联营公司	4,643,284.80	5.89
西安航空发动机集团天鼎有限公司	母公司的控股子公司	3,379.24	0.00
西安西航莱特航空制造有限公司	子公司	25,811,223.66	32.72
西安西航集团铝业有限公司	子公司	26,652,705.26	33.78
合计	/	69,270,212.80	87.80

(三) 长期股权投资

按成本法核算

单位：元 币种：人民币

被投资单位	投资成本	期初余额	增减变动	期末余额	减值准备	本期计提减值准备	在被投资单位持股比例(%)	在被投资单位表决权比例(%)
西安西航集团莱特航空制造技术有	18,515,862.69	418,515,862.69		418,515,862.69			100	100

限公司									
西安西罗航空部件有限公司	65,151,327.00	65,151,327.00		65,151,327.00				51	51
西安商泰进出口有限公司	32,720,250.00	39,620,250.00		39,620,250.00				75	75
西安西航集团铝业有限公司	28,906,172.68	28,906,172.68		28,906,172.68				88.12	88.12
西安西航集团机电设备安装有限公司	11,369,581.13	21,369,581.13		21,369,581.13				100	100
西安西艾航空发动机部件有限责任公司	25,500,000.00	12,750,000.00	12,750,000.00	25,500,000.00				51	51

按权益法核算

单位：元 币种：人民币

被投资单位	投资成本	期初余额	增减变动	期末余额	减值准备	本期计提减值准备	现金红利	在被投资单位持股比例(%)	在被投资单位表决权比例(%)
西安维德风电设备有限公司	5,301,068.17	5,515,350.40	1,021,126.40	6,536,476.80				33.90	33.90
西安安泰叶片技术有限公司	66,267,328.30	51,586,804.15	-5,422,073.09	46,164,731.06				48.13	48.13

经西安航空动力股份有限公司第六届董事会第二十五次会议决议同意，由西安西航集团航空航天地面设备有限公司以 7,443,972 元对西安维德风电设备有限公司增资，增资完成后维德公司实有股东权益（经中发国际资产评估有限公司评估后）为 1711.13 万元，地面设备公司依据

原有股权和新增投资合计享有权益 1131.09 万元，持有股权变更为 66.1%，成为其控股股东，航空动力维持原有权益不变，持有股权由 60% 变更为 33.9%。西安维德风电设备有限公司 2012 年 12 月 21 日完成工商变更，自此，本公司对西安维德风电设备有限公司由成本法转为权益法核算，并对其以前年度损益追溯调整，不再纳入合并范围。

(四) 营业收入和营业成本:

1、 营业收入、营业成本

单位：元 币种：人民币

项目	本期发生额	上期发生额
主营业务收入	4,404,276,946.50	4,663,394,414.22
其他业务收入	176,418,790.19	171,468,542.36
营业成本	3,718,297,666.58	4,061,667,479.76

2、 主营业务（分行业）

单位：元 币种：人民币

行业名称	本期发生额		上期发生额	
	营业收入	营业成本	营业收入	营业成本
制造业	4,404,276,946.50	3,544,122,661.85	4,663,394,414.22	3,893,766,870.65
合计	4,404,276,946.50	3,544,122,661.85	4,663,394,414.22	3,893,766,870.65

3、 主营业务（分产品）

单位：元 币种：人民币

产品名称	本期发生额		上期发生额	
	营业收入	营业成本	营业收入	营业成本
航空发动机及衍生品	3,849,110,926.03	3,026,994,665.60	4,066,401,922.23	3,392,732,615.02
出口转包生产	504,071,131.76	465,548,911.53	541,176,511.98	448,741,873.90
非航空产品及贸易	51,094,888.71	51,579,084.72	55,815,980.01	52,292,381.73
合计	4,404,276,946.50	3,544,122,661.85	4,663,394,414.22	3,893,766,870.65

4、 主营业务（分地区）

单位：元 币种：人民币

地区名称	本期发生额		上期发生额	
	营业收入	营业成本	营业收入	营业成本
境内	3,900,205,814.74	3,078,573,750.32	4,122,217,902.24	3,445,024,996.75
境外	504,071,131.76	465,548,911.53	541,176,511.98	448,741,873.90
合计	4,404,276,946.50	3,544,122,661.85	4,663,394,414.22	3,893,766,870.65

5、 公司前五名客户的营业收入情况

单位：元 币种：人民币

客户名称	营业收入总额	占公司全部营业收入的比例（%）
西安航空发动机（集团）有限公司	1,761,809,485.08	38.46
中航工业系统内单位 1	984,370,574.32	21.49
中航工业系统内单位 2	661,726,541.54	14.45
中国船舶重工集团公司	323,440,000.00	7.06
美国通用电气公司（GEAE）	182,686,349.13	3.99

合计	3,914,032,950.07	85.45
----	------------------	-------

(五) 投资收益:

1、 投资收益明细

单位: 元 币种: 人民币

	本期发生额	上期发生额
成本法核算的长期股权投资收益	3,845,000.00	13,000,000.00
权益法核算的长期股权投资收益	-5,112,362.95	-4,819,478.52
合计	-1,267,362.95	8,180,521.48

2、 按成本法核算的长期股权投资收益

单位: 元 币种: 人民币

被投资单位	本期发生额	上期发生额	本期比上期增减变动的原因
西安西航集团莱特航空制造技术有限公司	3,500,000.00	10,000,000.00	
西安西航集团机电设备安装有限公司	0	3,000,000.00	
西安商泰进出口有限公司	345,000.00	0	
合计	3,845,000.00	13,000,000.00	/

3、 按权益法核算的长期股权投资收益

单位: 元 币种: 人民币

被投资单位	本期发生额	上期发生额	本期比上期增减变动的原因
西安维德风电设备有限公司	309,710.14	269,915.27	经营业绩提升
西安安泰叶片技术有限公司	-5,422,073.09	-5,089,393.79	经营业绩下滑
合计	-5,112,362.95	-4,819,478.52	/

本公司对西安安泰叶片技术有限公司采用权益法进行核算。2012 年西安安泰叶片技术有限公司累计净利润-11,265,474.95 元, 持股比例 48.13%, 本年确认投资收益-5,422,073.09 元。

本年末对西安维德风电设备有限公司持股比例由 60%变更为 33.9%, 核算方法由成本法改为权益法, 2012 年西安维德风电设备有限公司累计净利润 516,183.57 元, 按原持股比例确认投资收益 309,710.14 元。2011 年西安维德风电设备有限公司累计净利润 449,858.79 元, 按原持股比例确认投资收益 269,915.27 元。

(六) 现金流量表补充资料:

单位: 元 币种: 人民币

补充资料	本期金额	上期金额
1. 将净利润调节为经营活动现金流量:		
净利润	242,969,312.35	204,071,391.78
加: 资产减值准备	5,688,928.72	12,831,881.41
固定资产折旧、油气资产折耗、生产性生物资产折旧	174,717,021.25	190,014,707.58
无形资产摊销	37,065,261.78	51,248,898.34
长期待摊费用摊销		
处置固定资产、无形资产和其他长期资产的损失(收益以“-”号填列)	1,174,212.25	3,622,932.31

固定资产报废损失（收益以“-”号填列）		
公允价值变动损失（收益以“-”号填列）		
财务费用（收益以“-”号填列）	110,387,910.36	100,091,251.39
投资损失（收益以“-”号填列）	1,267,362.95	-8,180,521.48
递延所得税资产减少（增加以“-”号填列）	237,211.03	-1,581,971.91
递延所得税负债增加（减少以“-”号填列）	-3,868,243.85	-6,203,925.55
存货的减少（增加以“-”号填列）	-72,649,467.40	242,850,478.50
经营性应收项目的减少（增加以“-”号填列）	63,351,357.24	131,045,914.75
经营性应付项目的增加（减少以“-”号填列）	-330,801,881.47	-488,740,446.25
其他		
经营活动产生的现金流量净额	229,538,985.21	431,070,590.87
2. 不涉及现金收支的重大投资和筹资活动：		
债务转为资本		
一年内到期的可转换公司债券		
融资租入固定资产		
3. 现金及现金等价物净变动情况：		
现金的期末余额	1,603,206,933.88	1,627,835,661.22
减：现金的期初余额	1,627,835,661.22	1,123,030,975.93
加：现金等价物的期末余额		
减：现金等价物的期初余额		
现金及现金等价物净增加额	-24,628,727.34	504,804,685.29

十五、 补充资料

(一) 当期非经常性损益明细表

单位：元 币种：人民币

非经常性损益项目	2012 年金额	2011 年金额	2010 年金额
非流动资产处置损益	-2,201,089.32	-3,273,981.22	-3,231,623.09
计入当期损益的政府补助，但与公司正常经营业务密切相关，符合国家政策规定、按照一定标准定额或定量持续享受的政府补助除外	18,104,578.58	7,855,108.17	13,816,646.83
除上述各项之外的其他营业外收入和支出	5,206,291.62	2,553,170.05	510,009.00
少数股东权益影响额	-574,019.49	108,862.41	-394,746.48
所得税影响额	-2,253,502.10	-720,386.52	-1,546,063.15
合计	18,282,259.29	6,522,772.89	9,154,223.11

(二) 境内外会计准则下会计数据差异

1、 同时按照境外会计准则与按中国会计准则披露的财务报告中净利润和净资产差异情况

单位：元 币种：人民币

	净利润		净资产	
	本期数	上期数	期末数	期初数
按中国会计准则	291,634,097.63	259,145,861.02	4,220,305,907.74	3,995,335,704.29

(三) 净资产收益率及每股收益

报告期利润	加权平均净资产	每股收益
-------	---------	------

	收益率 (%)	基本每股收益	稀释每股收益
归属于公司普通股股东的净利润	7.13	0.27	0.27
扣除非经常性损益后归属于公司普通股股东的净利润	6.68	0.25	0.25

第十一节 备查文件目录

- 一、 西安航空动力股份有限公司第七届董事会第五次会议决议。
- 二、 载有法定代表人、主管会计工作负责人、会计机构负责人签名并盖章的会计报表。
- 三、 载有会计师事务所盖章、注册会计师签名并盖章的审计报告原件。
- 四、 报告期内在《上海证券报》上公开披露过的所有公司文件的正本及公告的原稿。

董事长：庞为
西安航空动力股份有限公司
2013 年 3 月 22 日