

# 江苏常宝钢管股份有限公司

JIANGSU CHANGBAO STEEL TUBE CO.,LTD.

## 2012 年年度报告



二〇一三年四月

## 第一节 重要提示、目录和释义

● 本公司董事会、监事会及董事、监事、高级管理人员保证本报告所载资料不存在任何虚假记载、误导性陈述或者重大遗漏，并对其内容的真实性、准确性和完整性承担个别及连带责任。

● 公司负责人曹坚、主管会计工作负责人曹坚及会计机构负责人(会计主管人员)王云芳声明：保证年度报告中财务报告的真实、准确、完整。

● 所有董事均已出席了审议本报告的董事会会议。

● 公司经本次董事会审议通过的利润分配预案为：以 2012 年 12 月 31 日的公司总股本为基数，向全体股东每 10 股派发现金红利 1.8 元（含税），不送红股，不以公积金转增股本。

## 目录

第一节 重要提示、目录和释义.....	2
第二节 公司简介.....	6
第三节 会计数据和财务指标摘要.....	8
第四节 董事会报告.....	10
第五节 重要事项.....	26
第六节 股份变动及股东情况.....	31
第七节 董事、监事、高级管理人员和员工情况.....	36
第八节 公司治理.....	45
第九节 内部控制.....	53
第十节 财务报告.....	55
第十一节 备查文件目录.....	139

## 释义

释义项	指	释义内容
常宝股份/公司/本公司	指	江苏常宝钢管股份有限公司
常宝普莱森/普莱森公司	指	江苏常宝普莱森钢管有限公司
常宝精特/精特公司	指	常州常宝精特钢管有限公司
常宝能源管材/能源管材公司	指	常州常宝精特能源管材有限公司
常宝检修/检修公司	指	常州常宝钢管设备检修有限公司
常宝销售/销售公司	指	江苏常宝钢管销售有限责任公司
常宝国际/国际控股	指	常宝国际控股有限公司
中国证监会	指	中国证券监督管理委员会
深交所	指	深圳证券交易所
公证会计师事务所	指	江苏公证天业会计师事务所
报告期	指	2012 年 1 月 1 日至 2012 年 12 月 31 日
中石油	指	中国石油天然气集团公司

## 重大风险提示

### 一、公司经营业绩波动的风险

公司主营业务为油田开采用油井管、电站锅炉用锅炉管的生产和销售，产品主要应用于石油、天然气、电力设备制造等事关国家能源安全和先进装备制造水平的国内外大中型建设项目。因此，公司的经营业绩在一定程度上受到外部宏观经济环境与国家产业政策的影响。为尽可能减少国内外经济形势变化与政策变化为公司业绩带来的不确定影响，公司将坚持自身“专业化、差异化、国际化”的发展战略，以“专、精、特”为自身产品定位，努力拓宽销售渠道，提升市场占有率和高附加值产品的比重，增强公司自身的盈利能力。

### 二、原材料价格波动及供应的风险

公司产品的主要原材料为合金钢管坯，在公司的生产经营中，原材料成本在公司生产成本中占有较大的比重。因此，原材料价格的波动对公司的经营业绩将造成一定的影响。若原材料价格持续上涨，原材料采购将占用公司更多的流动资金，从而加大公司资金周转的压力。为减少原材料价格波动对公司生产经营造成的风险，公司一方面通过加强与供应商的联系，进行比价采购；另一方面在重大生产经营合同签署的同时即采购部分原料来锁定合同利润。此外，公司的管理层长期从事钢管的生产与销售，对于原材料市场价格的波动有着较为敏锐的嗅觉和准确的判断力，公司会视情况进行适当的原材料储备。

### 三、税收优惠和政府补助政策变化风险

目前，本公司系江苏省高新技术企业，享受 15% 的企业所得税的优惠税率。如果公司未能持续符合高新技术企业的认定标准，将执行 25% 的所得税率。公司上市以来，一贯非常重视技术研发的工作，每年的研发费用均在 1 亿元以上，并且，公司始终坚持“专、精、特”的产品定位，报告期内有多项产品正在申请或已经获得了国家专利，具备持续符合高新技术企业的认定标准的先决条件。

## 第二节 公司简介

### 一、公司信息

股票简称	常宝股份	股票代码	002478
变更后的股票简称（如有）	无变更		
股票上市证券交易所	深圳证券交易所		
公司的中文名称	江苏常宝钢管股份有限公司		
公司的中文简称	常宝股份		
公司的外文名称（如有）	Jiangsu Changbao Steeltube Co.,Ltd		
公司的外文名称缩写（如有）	CBGF		
公司的法定代表人	曹坚		
注册地址	江苏省常州市延陵东路 558 号		
注册地址的邮政编码	213018		
办公地址	江苏省常州市延陵东路 558 号		
办公地址的邮政编码	213018		
公司网址	<a href="http://www.cbsteeltube.com/">http://www.cbsteeltube.com/</a>		
电子信箱	zjb@cbsteeltube.com		

### 二、联系人和联系方式

	董事会秘书	证券事务代表
姓名	赵旦	安宁
联系地址	江苏省常州市延陵东路 558 号	江苏省常州市延陵东路 558 号
电话	0519-88814347	0519-88814347
传真	0519-88812052	0519-88812052
电子信箱	zhaod@cbsteeltube.com	ann@cbsteeltube.com

### 三、信息披露及备置地点

公司选定的信息披露报纸的名称	《证券时报》
登载年度报告的中国证监会指定网站的网址	<a href="http://www.cninfo.com.cn">www.cninfo.com.cn</a>
公司年度报告备置地点	公司证券事务办公室

#### 四、注册变更情况

	注册登记日期	注册登记地点	企业法人营业执照 注册号	税务登记号码	组织机构代码
首次注册	1989 年 07 月 31 日	江苏省常州市延陵 东路 558 号	320400000015746	320400137163943	13716394-3
报告期末注册	2010 年 11 月 04 日	江苏省常州市延陵 东路 558 号	320400000015746	320400137163943	13716394-3
公司上市以来主营业务的变化情况（如有）	无变更				
历次控股股东的变更情况（如有）	无变更				

#### 五、其他有关资料

公司聘请的会计师事务所

会计师事务所名称	江苏公证天业会计师事务所
会计师事务所办公地址	江苏省常州市晋陵中路 517 号赢通商务大厦 10 楼
签字会计师姓名	戴伟忠、秦志军

公司聘请的报告期内履行持续督导职责的保荐机构

适用  不适用

保荐机构名称	保荐机构办公地址	保荐代表人姓名	持续督导期间
中国中投证券有限责任公司	上海市南京西路 580 号南证大厦 16 层	王科冬、魏德俊	2010 年 9 月 21 日-2012 年 12 月 31 日

公司聘请的报告期内履行持续督导职责的财务顾问

适用  不适用

### 第三节 会计数据和财务指标摘要

#### 一、主要会计数据和财务指标

公司是否因会计政策变更及会计差错更正等追溯调整或重述以前年度会计数据

是  否

	2012 年	2011 年	本年比上年增减(%)	2010 年
营业收入(元)	3,434,911,613.16	3,719,114,009.29	-7.64%	2,878,606,149.88
归属于上市公司股东的净利润(元)	206,413,137.91	229,686,822.35	-10.13%	183,031,882.61
归属于上市公司股东的扣除非经常性损益的净利润(元)	199,476,866.33	226,067,903.50	-11.76%	177,645,810.94
经营活动产生的现金流量净额(元)	162,435,409.95	-359,497,468.32	145.18%	284,211,967.93
基本每股收益(元/股)	0.52	0.57	-8.77%	0.53
稀释每股收益(元/股)	0.52	0.57	-8.77%	0.53
净资产收益率(%)	8.43%	10.1%	-1.67%	14.45%
	2012 年末	2011 年末	本年末比上年末增减(%)	2010 年末
总资产(元)	3,299,882,760.25	3,003,048,281.07	9.88%	3,587,074,150.07
归属于上市公司股东的净资产(归属于上市公司股东的所有者权益)(元)	2,524,779,554.81	2,369,458,133.23	6.3%	2,179,942,810.88

#### 二、境内外会计准则下会计数据差异

##### 1、同时按照国际会计准则与按中国会计准则披露的财务报告中净利润和净资产差异情况

不适用

##### 2、同时按照境外会计准则与按中国会计准则披露的财务报告中净利润和净资产差异情况

不适用

##### 3、境内外会计准则下会计数据差异原因说明

不适用



## 三、非经常性损益项目及金额

单位：元

项目	2012 年金额	2011 年金额	2010 年金额	说明
非流动资产处置损益（包括已计提资产减值准备的冲销部分）	-383,420.44	-108,690.69	104,722.13	
计入当期损益的政府补助（与企业业务密切相关，按照国家统一标准定额或定量享受的政府补助除外）	10,293,700.00	4,686,175.77	8,497,039.88	
除同公司正常经营业务相关的有效套期保值业务外，持有交易性金融资产、交易性金融负债产生的公允价值变动损益，以及处置交易性金融资产、交易性金融负债和可供出售金融资产取得的投资收益	-86,917.65	-148,000.00	-260,000.00	
除上述各项之外的其他营业外收入和支出	623,208.33	174,921.89	-187,766.02	
所得税影响额	1,576,740.78	664,967.31	1,562,235.21	
少数股东权益影响额（税后）	1,933,557.88	320,520.81	1,205,689.11	
合计	6,936,271.58	3,618,918.85	5,386,071.67	--

## 第四节 董事会报告

### 一、概述

2012年，全球经济复苏仍然缓慢，国内经济增速下滑，公司下游行业投资减缓。面对较为严峻的实体经济发展形势，公司管理层坚持专业化、差异化、国际化的发展战略，不断改善产品结构，大力开拓国际市场，公司经营仍然取得了较好的成绩。

报告期内，公司实现营业总收入34.35亿元，较去年同期减少了7.64%；实现归属于上市公司股东的净利润2.06亿元，较去年同期减少了10.10%，其中扣除非经常性损益后的净利润为2亿元，同比减少了11.73%。

### 二、主营业务分析

#### 1、概述

油井管：产销两旺，市场地位稳步提升。

1、2012年，公司在中石油API标准油套管产品招标中综合排名前列，进一步提升了公司的知名度和行业地位。

2、报告期内，公司通过了一批国际性大公司产品认证，开始进入了国际主流采购供应商体系并向其供应产品。2012年，公司油井管出口数量、外贸收入较去年同期分别增长了109.8%和94.95%，大幅超过了年初制定的计划预算。

3、各项生产经营指标均取得突破。

(1) 市场份额进一步提升。公司油井管产销量均创新高，相比去年同期分别增长了13.46%和17.12%，达到了历史最好水平。

(2) 产品结构进一步优化。公司通过差异化发展战略，发展特色产品，包括特殊扣等一批特色产品在2012年取得了良好的销售业绩，公司“双高”产品销售收入较去年增长了30.9%。

(3) 竞争能力进一步提升。公司通过设备技术改造、产品结构调整等措施，有效地提升了产品竞争能力。油套管毛利率逐季上升，公司运营各项指标产品达到国内行业先进水平。

锅炉管：克服市场环境不利影响，努力开拓国内外二个市场。

1、2012年国内火电行业投资减缓，国际市场如印度等国家市场需求出现明显下滑，加上公司上半年进行了大规模技术改造，公司锅炉管产品和上年相比，销售量、价格均出现了下滑。报告期内，公司锅炉销售数量、销售收入较去年同期分别下降了28.98%和44.35%；实现归属于上市公司股东的净利润较去年同期下

降了70.1%。

2、为了应对市场环境变化，2012年1-7月，公司投资7000万元左右对常宝精特的锅炉管生产线进行了设备升级改造。技改完成后，常宝精特的锅炉管设备运行效率进一步提升，运营成本进一步降低，竞争能力进一步加强。

3、除继续保持与国内三大锅炉厂的良好合作外，公司加强了对国内其他锅炉生产企业和国际市场的开拓力度，并成功实现了向一批国外知名企业批量供货。随着锅炉管市场的逐步回升，公司产品从四季度开始已逐步恢复到2011年度产销水平。

## 2、收入

报告期内，公司实现营业收入343491.16万元，较上年减少了了7.64%，主要原因是产品单价下降所致，公司无缝钢管生产量和销售量较上年分别增长3.92%和4.19%。

行业分类	项目	2012年	2011年	同比增减(%)
无缝钢管	销售量(吨)	490,905	471,160	4.19%
	生产量(吨)	468,540	450,884	3.92%

### 公司重大的在手订单情况

公司于2012年12月在中石油2013年API标准油、套管招标中中标成品油套管15.13万吨，油套管光管1万吨，截止报告期末，该订单尚未开始执行。

### 公司主要销售客户情况

前五名客户合计销售金额(元)	1,491,092,849.97
前五名客户合计销售金额占年度销售总额比例(%)	43.4%

### 公司前5大客户资料

序号	客户名称	销售额(元)	占年度销售总额比例(%)
1	客户一	689,498,068.12	20.07%
2	客户二	305,337,022.38	8.89%
3	客户三	200,727,969.92	5.84%
4	客户四	185,555,104.28	5.4%
5	客户五	109,974,685.27	3.2%
合计	——	1,491,092,849.97	43.4%

## 3、成本

### (1) 行业分类

单位：元

行业分类	项目	2012 年		2011 年		同比增减(%)
		金额	占营业成本比重(%)	金额	占营业成本比重(%)	
金属制品	主营业务成本	2,712,504,506.75	94.99%	3,020,338,702.98	96.44%	-1.42%

**(2) 产品分类**

单位：元

产品分类	项目	2012 年		2011 年		同比增减(%)
		金额	占营业成本比重(%)	金额	占营业成本比重(%)	
油井管	主营业务成本	1,993,935,971.94	69.82%	1,843,739,743.38	58.87%	10.98%
锅炉管	主营业务成本	494,223,154.76	17.31%	932,499,350.04	29.77%	-12.45%
其他管	主营业务成本	224,345,380.05	7.86%	244,099,609.56	7.79%	0.07%
小计	主营业务成本	2,712,504,506.75	94.99%	3,020,338,702.98	96.44%	-1.42%

**(3) 主要产品成本构成**

单位：元

产品分类	项目	2012 年		2011 年		同比增减(%)
		金额	占营业成本比重(%)	金额	占营业成本比重(%)	
油井管	原材料	1,423,072,103.17	71.37%	1,366,026,775.87	74.09%	4.18%
	辅料	186,831,800.57	9.37%	156,164,756.26	8.47%	19.64%
	燃料和动力	190,221,491.72	9.54%	153,583,520.62	8.33%	23.86%
	人工成本	38,682,357.86	1.94%	30,052,957.82	1.63%	28.71%
	制造费用	154,928,825.02	7.77%	137,911,732.80	7.48%	12.34%
	成本合计	1,993,935,971.94	100.00%	1,843,739,743.38	100.00%	8.15%
锅炉管	原材料	367,059,537.04	74.27%	769,311,963.78	82.50%	-52.29%
	辅料	12,059,044.98	2.44%	15,106,489.47	1.62%	-20.17%
	燃料和动力	48,631,558.43	9.84%	37,113,474.13	3.98%	31.03%
	人工成本	15,617,451.69	3.16%	11,283,242.14	1.21%	38.41%
	制造费用	50,806,140.31	10.28%	99,684,180.52	10.69%	-49.03%
	成本合计	494,223,154.76	100.00%	932,499,350.04	100.00%	-47.00%
其他管	原材料	195,180,480.64	87.00%	214,270,637.27	87.78%	-8.91%
	辅料	6,124,628.88	2.73%	5,907,210.55	2.42%	3.68%
	燃料和动力	13,483,157.34	6.01%	13,376,658.60	5.48%	0.80%
	人工成本	2,221,019.26	0.99%	2,123,666.60	0.87%	4.58%
	制造费用	7,336,093.93	3.27%	8,397,026.57	3.44%	-12.63%
	成本合计	224,345,380.05	100.00%	244,099,609.56	100.00%	-8.09%

**说明**

1、公司主营业务成本主要是原材料成本，原材料管坯的价格波动对业绩波动影响较大；2、锅炉管成

本收入比上年下降47%，主要是锅炉管销售收入和上年相比下降幅度较大所致。

#### 公司主要供应商情况

前五名供应商合计采购金额（元）	1,698,373,945.65
前五名供应商合计采购金额占年度采购总额比例（%）	58.53%

#### 公司前 5 名供应商资料

序号	供应商名称	采购额（元）	占年度采购总额比例（%）
1	供应商一	656,574,618.84	22.63%
2	供应商二	574,669,674.93	19.8%
3	供应商三	179,738,941.20	6.19%
4	供应商四	166,730,360.26	5.75%
5	供应商五	120,660,350.42	4.16%
合计	——	1,698,373,945.65	58.53%

#### 4、费用

本报告期销售费用、管理费用比去年同期有所增加，主要是因为销量的增加，导致运费的增加，出口的增加，导致佣金的增加，使销售费用比去年同期有所增加；开发新品的力度加大，研发投入的增加，导致管理费用比去年同期有所增加。

#### 5、研发支出

公司为了加快产品结构调整，进一步巩固市场地位，增强竞争力，加大了新产品的开发力度，本年度公司的研发支出总额占本期净资产的5.24%，为营业收入的4.11%。

#### 6、现金流

单位：元

项目	2012 年	2011 年	同比增减（%）
经营活动现金流入小计	3,309,348,924.13	4,096,978,783.44	-19.22%
经营活动现金流出小计	3,146,913,514.18	4,456,476,251.76	-29.39%
经营活动产生的现金流量净额	162,435,409.95	-359,497,468.32	145.18%
投资活动现金流入小计	5,859,253.36	328,891,369.54	-98.22%
投资活动现金流出小计	437,264,189.05	167,047,669.85	161.76%
投资活动产生的现金流量净额	-431,404,935.69	161,843,699.69	-366.56%

筹资活动现金流入小计	278,876,588.00	388,000,000.00	-28.12%
筹资活动现金流出小计	359,068,893.15	617,952,583.46	-41.89%
筹资活动产生的现金流量净额	-80,192,305.15	-229,952,583.46	65.13%
现金及现金等价物净增加额	-351,275,012.13	-429,630,377.66	18.24%

#### 相关数据同比发生变动 30% 以上的原因说明

1、本期公司应收帐款较去年同期减少，预收帐款较去年同期增加，资金回笼较好，应付帐款、应付票据较去年同期增加，使经营活动产生的现金流量净额较去年同期增加。2、本期公司因募集资金项目投入的增加等，使投资活动产生的现金流量净额为负数，较去年同期减少。3、本期公司因银行借款的增加，偿还借款减少，使筹资活动产生的现金流量净额较去年同期增加。

#### 报告期内公司经营活动的现金流量与本年度净利润存在重大差异的原因说明

适用  不适用

### 三、主营业务构成情况

单位：元

	营业收入	营业成本	毛利率(%)	营业收入比上年同期增减(%)	营业成本比上年同期增减(%)	毛利率比上年同期增减(%)
分行业						
金属制品	3,282,935,052.80	2,712,504,506.75	17.38%	-7.7%	-10.16%	2.26%
分产品						
油井管	2,415,517,122.75	1,993,935,971.94	17.45%	14.06%	8.19%	4.48%
锅炉管	599,508,581.52	494,223,154.76	17.56%	-48.85%	-46.96%	-2.94%
其他管	267,909,348.53	224,345,380.05	16.26%	0.45%	-8.09%	7.78%
分地区						
内销收入	2,153,013,747.94	1,869,309,502.88	13.18%	-24.79%	-23.48%	-1.49%
外销收入	1,129,921,304.86	843,195,003.87	25.38%	62.81%	46%	8.59%

公司主营业务数据统计口径在报告期发生调整的情况下，公司最近 1 年按报告期末口径调整后的主营业务数据

适用  不适用

### 四、资产、负债状况分析

#### 1、资产项目重大变动情况

单位：元

	2012 年末	2011 年末	比重增减	重大变动说明
--	---------	---------	------	--------

	金额	占总资产比例 (%)	金额	占总资产比例 (%)	(%)	
货币资金	624,207,859.50	18.92%	925,192,591.87	30.81%	-11.89%	
应收账款	365,659,599.59	11.08%	403,065,575.44	13.42%	-2.34%	
存货	650,113,563.81	19.7%	587,248,224.41	19.56%	0.14%	
长期股权投资	1,457,800.00	0.04%	1,457,800.00	0.05%	-0.01%	
固定资产	753,166,928.83	22.82%	602,155,894.04	20.05%	2.77%	
在建工程	362,422,919.76	10.98%	122,735,902.74	4.09%	6.89%	

## 2、负债项目重大变动情况

单位：元

	2012 年		2011 年		比重增减 (%)	重大变动说明
	金额	占总资产比例 (%)	金额	占总资产比例 (%)		
短期借款	50,000,000.00	1.52%	40,500,000.00	1.35%	0.17%	
长期借款	18,876,588.00	0.57%	1,200,000.00	0.04%	0.53%	

## 3、以公允价值计量的资产和负债

项目	期初数	本期公允价值变动损益	计入权益的累计公允价值变动	本期计提的减值	本期购买金额	本期出售金额	期末数
金融资产							
1.以公允价值计量且其变动计入当期损益的金融资产 (不含衍生金融资产)	974,000.00	2,528,225.00	-3,502,225.00		0.00	0.00	0.00
2.衍生金融资产					0.00	0.00	
3.可供出售金融资产	1,138,000.00	-96,000.00			0.00	0.00	1,042,000.00

金融资产小计	2,112,000.00	2,432,225.00	-3,502,225.00		0.00	0.00	1,042,000.00
投资性房地产					0.00	0.00	
生产性生物资产					0.00	0.00	
其他					0.00	0.00	
上述合计	2,112,000.00	2,432,225.00	-3,502,225.00	0.00	0.00	0.00	1,042,000.00
金融负债	0.00	0.00	0.00	0.00	0.00	0.00	0.00

### 报告期内公司主要资产计量属性是否发生重大变化

是  否

## 五、核心竞争力分析

### （一）行业地位和规模优势

公司是国内油管行业领先的制造商之一，与中石油及国内各大油田保持着良好的合作关系，在国外正在和国际跨国油公司合作并进入其主流供应商采购体系；公司是全球领先的小口径合金高压锅炉管制造商之一，是国内前三大锅炉企业的A级（优秀）供应商。

### （二）装备和工艺优势

公司的生产装备主要包括：CPE顶管机组、Assel连轧机组、U型锅炉管生产机组和新CPE生产机组等。

公司CPE顶管机组，尤其是应用于募投项目的新CPE机组关键设备均由国际一流设备商供货，是目前国内乃至国际最为先进的CPE生产线。公司拥有几十年CPE顶管机组的生产经验，有着成熟且领先的CPE生产工艺。

公司Assel连轧机组是国内先进的钢管生产线，工艺先进，自动化程度极高。

公司U型锅炉管生产机组关键设备也均由国际一流设备商供货，机组均为国内领先水平。

### （三）产品和研发优势

公司一贯非常重视技术创新与新品研发，上市以来每年投入研发费用均在1亿元以上。公司是江苏省高新技术企业，并设有“江苏省专用特种钢管工程技术研究中心”和“江苏省企业院士工作站”、“江苏省企业研究生工作站”等研发专业机构。公司目前已形成多种自主研发的、在行业内领先的高附加值、高技术产品，如特殊扣系列产品等。

### （四）客户群优势

公司是国内外知名无缝钢管制造商之一，除获得OCTG油井管API 5CT、5L、5DP会标使用权和锅炉管TS、ASM、PED会标使用权外，产品还获得了多家国际大型跨国公司的认证。公司同时也是国内三大锅炉



产的“A级”供应商，与一批国际知名锅炉管制造企业开展全方位合作。

公司在中石油系统深耕20多年，有着广泛良好的合作关系，近几年来油井管产品在中石油年度招标中均位于前列。公司主要客户还广泛包括中石化、上海锅炉厂、东方锅炉厂、哈尔滨锅炉厂等国际、国内知名的石油开采和锅炉制造企业。

#### （五）品牌优势

公司已具备了较为突出的品牌优势，产品在行业内有着广泛且良好的口碑，公司“环球”牌钢管是江苏省驰名商标。

## 六、投资状况分析

### 1、对外股权投资情况

#### （1）对外投资情况

适用  不适用

#### （2）持有金融企业股权情况

公司名称	公司类别	最初投资成本（元）	期初持股数量（股）	期初持股比例（%）	期末持股数量（股）	期末持股比例（%）	期末账面价值（元）	报告期损益（元）	会计核算科目	股份来源
江苏银行	商业银行	1,457,800.00	125,780	0.01%	1,457,800	0.01%	1,457,800.00	100,624.00	长期股权投资	
合计		1,457,800.00	125,780	--	1,457,800	--	1,457,800.00	100,624.00	--	--

#### （3）证券投资情况

证券品种	证券代码	证券简称	最初投资成本（元）	期初持股数量（股）	期初持股比例（%）	期末持股数量（股）	期末持股比例（%）	期末账面价值（元）	报告期损益（元）	会计核算科目	股份来源
股票	601857	中国石油	3,502,225.00	100,000		0	0%	0.00	-2,574,348.30	交易性金融资产	二级市场申购
合计			3,502,225.00	100,000	--	0	--	0.00	-2,574,348.30	--	--

#### 持有其他上市公司股权情况的说明

本公司还持有宁沪高速股票20万股，购买成本为36万元，在可供出售金融资产科目中核算。

**2、委托理财、衍生品投资和委托贷款情况****(1) 委托理财情况**

□ 适用 √ 不适用

**(2) 衍生品投资情况**

报告期末衍生品投资的持仓情况

□ 适用 √ 不适用

**(3) 委托贷款情况**

□ 适用 √ 不适用

**3、募集资金使用情况****(1) 募集资金总体使用情况**

单位：万元

募集资金总额	110,441.06
报告期投入募集资金总额	36,541.3
已累计投入募集资金总额	82,335.92
报告期内变更用途的募集资金总额	13,305.83
累计变更用途的募集资金总额	66,106.06
累计变更用途的募集资金总额比例 (%)	59.86%
募集资金总体使用情况说明	
<p>本公司募集资金净额为110,441.06万元，其中77381.6万元为计划募集资金，33,059.46万元为超募资金。截止报告期末，公司累计投入募集资金82,335.92万元，其中承诺投资项目已投入51,335.92万元，超募资金用于补充流动资金31,000万元，拟投入高端油井管加工线2,059.46万元。此外，募集资金账户利息收入3,416.16万元，手续费5.19万元，募集资金账户余额为31,516.11万元。本公司全部募集资金均存放于募集资金专项存储账户。</p>	

**(2) 募集资金承诺项目情况**

单位：万元

承诺投资项目和超募资金投向	是否已变更项目(含部分变更)	募集资金承诺投资总额	调整后投资总额(1)	本报告期投入金额	截至期末累计投入金额(2)	截至期末投资进度(%) (3)=(2)/(1)	项目达到预定可使用状态日期	本报告期实现的效益	是否达到预计效益	项目可行性是否发生重大变化

承诺投资项目										
ERW660 焊管	是	11,275.54	11,275.54	0	11,275.54	100%		0	不适用	否
CPE 项目	否	35,601.9	35,601.9	22,397.47	22,711.85	63.79%	2013 年 04 月 01 日	0	不适用	否
电站锅炉用高压加热器 U 型管项目	否	17,198.33	17,198.33	13,898.83	17,103.53	99.45%	2012 年 07 月 01 日	0	否	否
SUPER304H 高压锅炉管项目	是	13,305.83	0	0	0	0%		0	不适用	否
高端油井管加工线项目	否	0	13,305.83	245	245	1.84%	2013 年 11 月 01 日	0	不适用	否
承诺投资项目小计	--	77,381.6	77,381.6	36,541.3	51,335.92	--	--	0	--	--
超募资金投向										
高端油井管加工线项目	否	0	2,059.46	0	0	0%	2013 年 11 月 01 日	0	不适用	否
补充流动资金（如有）	--	31,000	31,000		31,000		--	--	--	--
超募资金投向小计	--	31,000	33,059.46		31,000	--	--	0	--	--
合计	--	108,381.6	110,441.06	36,541.3	82,335.92	--	--	0	--	--
未达到计划进度或预计收益的情况和原因（分具体项目）	公司募投项目电站锅炉用高压加热器 U 型管项目暂未达到预期效益主要是因为：该项目生产的 U 型管产品属于行业内高端产品，主要用于大型火力发电机组的锅炉中。锅炉厂在大规模应用该产品前，为保证产品的质量和安全性，需要经过一定时间的试验和认证，故其暂时未产生效益。									
项目可行性发生重大变化的情况说明	不适用									
超募资金的金额、用途及使用进展情况	适用 本公司首次公开发行股票实际募集资金净额为人民币 1,104,410,600.00 元，募集资金到位情况已经江苏公证天业会计师事务所有限公司验证，并出具苏公 W[2010]B090 号《验资报告》。公司募集资金承诺投资总额为 77,381.60 万元，超募资金为 33,059.46 万元。报告期内，经公司第一届董事会第二十八次会议审议通过，公司于 2011 年 1 月 6 日使用超募资金 20,000.00 万元永久性补充流动资金；经公司第二届董事会第六次会议审议通过，公司于 2011 年 10 月 14 日使用超募资金 11,000.00 万元永久性补充流动资金，公司的监事会、独立董事、保荐机构均对上述补充流动资金事项均发表了明确的同意意见。截止报告期末，公司共使用超募资金 31,000.00 万元永久性补充流动资金，尚余超募资金 2,059.46 万元。2012 年 9 月 12 日，公司第二届董事会第十九次会议审议通过了《关于公司拟变更募投项目的议案》，公司计划将 SUPER304H 高压锅炉管项目剩余募集资金 13,305.83 万元及剩余超募资金 2,059.46 万元全部用于该项目建设，剩余不足部分由公司自筹。									
募集资金投资项目实	不适用									

施地点变更情况	
募集资金投资项目实施方式调整情况	适用
	<p>报告期内发生</p> <p>2011年7月26日,经公司第二届董事会第二次会议、2011年第一次临时股东大会审议通过,公司对募集资金投资项目进行了整体变更,停止继续使用募集资金建设原募投项目“ERW660焊管项目”,将剩余全部募集资金66,106.06万元改为用于建设“CPE项目”、“电站锅炉用高压加热器U型管项目”、“SUPER304H高压锅炉管项目”等三个新募投项目的建设。(详见公司于2011年7月8日在巨潮资讯网www.cninfo.com.cn、证券时报、中国证券报等刊登的《常宝股份:关于拟变更募集资金投资项目的公告》)。2012年9月12日,经公司第二届董事会第十九次会议、2012年第三次临时股东大会审议通过,公司对募投项目进行了部分变更,停止继续使用募集资金建设SUPER304H高压锅炉管项目,将剩余募集资金13305.83万元全部用于新项目“高端油井管加工线工程项目”建设。(详见公司2012年9月13日在巨潮资讯网www.cninfo.com.cn、证券时报刊登的《常宝股份:关于拟变更部分募集资金投资项目的公告》。)</p>
募集资金投资项目先	不适用
用闲置募集资金暂时	不适用
项目实施出现募集资	不适用
尚未使用的募集资金用途及去向	不适用
募集资金使用及披露中存在的问题或其他情况	无

### (3) 募集资金变更项目情况

单位:万元

变更后的项目	对应的原承诺项目	变更后项目拟投入募集资金总额(1)	本报告期实际投入金额	截至期末实际累计投入金额(2)	截至期末投资进度(%) $(3)=(2)/(1)$	项目达到预定可使用状态日期	本报告期实现的效益	是否达到预计效益	变更后的项目可行性是否发生重大变化
高端油井管加工线项目	SUPER304H高压锅炉管项目	13,305.83	245	245	1.84%	2013年11月01日	0	不适用	否
合计	--	13,305.83	245	245	--	--	0	--	--
变更原因、决策程序及信息披露情况说明(分具体项目)			<p>一、变更原因:</p> <p>1、新募投资项目能够进一步提高公司油井管产品的市场竞争能力和盈利能力。随着石油开采向深井超深井延伸,地质环境越来越恶劣,市场对高强度抗挤毁、耐腐蚀的非API油井管需求越来越大,需求稳步增长,盈利能力稳定。常宝股份为顺应油井管市</p>						

	<p>场出现的结构变化，坚定不移地贯彻产品高端化、竞争差异化的发展战略，对原有设备进行改造升级，进一步提高高端加工线的生产能力。</p> <p>2、原募投项目因市场环境发生较大变化，国外竞争对手对同类产品实施大幅度降价造成预期盈利水平大幅下降原募投项目产品 SUPER304H 高压锅炉管属于进口替代产品，国外竞争对手为争夺市场份额，对该产品进行了大幅度降价销售，产品价格从原来 15 万元/吨左右下降至 6 万元/吨左右，继续该产品的投资和生产已不符合企业的利益。</p> <p>二、决策程序</p> <p>公司本次变更募投项目事先经过第二届董事会第九次会议、第二届监事会第九次会议和 2012 年第三次临时股东大会审议通过。公司的独立董事对公司变更募投项目事项发表了明确的同意意见，公司的保荐机构对公司变更募投项目事项发表了核查意见。</p> <p>三、信息披露情况</p> <p>本次募投项目变更的详细情况刊登于 2012 年 9 月 13 日的《证券时报》、《上海证券报》和巨潮资讯网（www.cninfo.com.cn），公告编号 2012-037。</p>
未达到计划进度或预计收益的情况和原因(分具体项目)	不适用
变更后的项目可行性发生重大变化的情况说明	不适用

#### 4、主要子公司、参股公司分析

##### 主要子公司、参股公司情况

公司名称	公司类型	所处行业	主要产品或服务	注册资本	总资产 (元)	净资产 (元)	营业收入 (元)	营业利润 (元)	净利润 (元)
常州常宝精特钢管有限公司	子公司	制造业	钢管的生产与销售	6000 万元	533,768,189.75	414,075,620.90	718,131,949.45	42,984,576.78	43,724,059.42
江苏常宝普莱森钢管有限公司	子公司	制造业	新型合金管材、钢管的销售	1500 万美元	545,978,608.83	270,264,073.88	1,056,454,110.70	72,769,609.97	66,249,772.72
常州常宝精特能源管材有限公司	子公司	制造业	钢管的生产与销售	25000 万元	748,119,040.06	627,934,210.19	0	-69,280.98	-24,280.98
江苏常宝德胜钢管有限公司	子公司	制造业	钢管的生产与销售	11000 万元	106,074,283.38	102,775,022.45	0	-1,512,651.86	-1,512,651.86
常州常宝钢管设备	子公司	商业	钢管设备检修	800 万元	11,547,062.69	9,423,153.08	15,702,803.71	156,486.12	178,986.56

检修有限公司									
江苏常宝钢管销售有限公司	子公司	商业	钢材、钢管的销售	500 万元	5,096,334.32	5,021,927.33	5,782,914.69	29,236.44	21,927.33
常宝国际控股有限公司	子公司	商业	进出口贸易	5000 万港元	59,268,131.36	40,381,813.16	0	-149,884.17	-149,884.17

### 主要子公司、参股公司情况说明

#### 报告期内取得和处置子公司的情况

适用  不适用

公司名称	报告期内取得和处置子公司的目的	报告期内取得和处置子公司的方式	对整体生产和业绩的影响
常宝国际控股有限公司	便于公司拓展国际市场、增进国际间交流合作	投资设立	不构成重大影响
江苏常宝钢管销售有限公司	便于公司进一步增强市场开拓的能力	投资设立	有助于公司增加销售收入

### 5、非募集资金投资的重大项目情况

适用  不适用

### 七、公司控制的特殊目的主体情况

不适用

### 八、公司未来发展的展望

#### (一) 公司所处行业的发展趋势

2013年，全球经济仍在艰难复苏且复杂多变，国际贸易保护主义抬头趋势明显，贸易壁垒有进一步提高趋势。自2009年美国启动对我国油井管产品的“反倾销、反补贴”诉讼并征收反倾销税以来，行业出口总量下滑明显；且伴随国内经济增速放缓、工业生产刚性成本不断上升，公司所处无缝油井管、锅炉管制造行业依旧处于相对激烈的竞争格局。

从下游需求来看，党的“十八大”明确了我国实行城镇化建设战略，城镇化的持续推进将使得油气、电力等能源需求稳步增长。因此，公司管理层判断，2013年，公司油井管产品所处行业仍将保持稳定增长，锅炉管产品所处行业和2012年相比可能出现恢复性增长。市场需求的增加，将对行业发展起到促进作用。

## （二）公司发展战略及规划

### 1、公司的发展战略

公司管理层认为，未来无缝油井管、锅炉管制造行业通过洗牌将形成较高的产业集中度，行业中的优秀企业将致力于开发自身的特色化、差异化、高端化产品，并以此作为自身的核心竞争力，摆脱恶性竞争的局面并保持相对稳定的市场占有率。公司将继续坚持“专业化、差异化、国际化”的发展战略，制造“专、精、特”的高质量产品，在大行业中挖掘并巩固自身阵地，努力提升行业地位，树立行业口碑。

### 2、公司的品牌建设和行业定位

公司目前是国内领先的无缝油井管制造商之一、是全球主要的小口径合金钢高压锅炉管制造商之一。公司管理层认为，这些仅仅是公司迈向未来的起点，对于未来，公司有着具体的发展规划和更高的行业定位。

（1）公司将致力于打造国内外领先的油管品牌，成为国内最具有核心竞争力的油管制造企业；将结合公司机组特征，打造同类机组中运营指标先进，竞争能力较强的中口径无缝钢管制造企业。

（2）公司将致力于成为国内小口径、合金钢无缝高压锅炉管的龙头制造企业，并具有广泛的国际知名度和影响力。

（3）公司努力推广并使常宝特殊扣系列等“双高”产品获得市场的广泛认可，并将其打造为具有竞争优势的特色产品。

### 3、公司2013年的具体举措

2013年作为公司由成长型企业向优秀型企业迈进的起始之年，公司将继续加大技术研发投入，优化产品结构，树立“专、精、特”的常宝品牌，培育“持续、和谐、共赢”的企业文化。

（1）2013年，公司将进一步加大技术研发投入，为常宝普莱森进行江苏省高新技术企业申报，并至少申报12项技术专利。

（2）公司将进一步优化产品结构，油套管“双高”产品比上年增长30%以上，锅炉管产品中合金钢产品比重达到70%以上。

（3）募投项目初步实现预期收益。U型管项目要按照计划预算基本达产；CPE项目要在一季度投产的基础上，当年产出当年产生效益；高端油井管加工线工程项目要在三季度如期建成投产。

（4）进一步提升出口比例，加快进入国际主流采购体系步伐。2013年要继续加强跨国大型油气公司的论证工作，进一步提高在主流采购体系中的销售份额，预计全年油井管和锅炉管产品出口仍将保持较大幅度的增长。

（5）有效控制生产成本，通过加强管理和技术改造，提升劳动生产率，降低企业用工人数。

## 九、董事会对会计师事务所本报告期“非标准审计报告”的说明

不适用

## 十、与上年度财务报告相比，会计政策、会计估计和核算方法发生变化的情况说明

公司与上年度财务报告相比,会计政策、会计估计和核算方法没有发生变化。

## 十一、报告期内发生重大会计差错更正需追溯重述的情况说明

报告期内没有发生重大会计差错更正。

## 十二、与上年度财务报告相比，合并报表范围发生变化的情况说明

与上年度财务报告相比，合并范围增加了江苏常宝钢管销售有限公司和常宝国际控股有限公司二个全资子公司，另常宝国际控股有限公司本期收购江苏常宝普莱森钢管有限公司25%的股权，江苏常宝钢管股份有限公司已实际占有江苏常宝普莱森钢管有限公司100%的股权。

## 十三、公司利润分配及分红派息情况

### 报告期内利润分配政策特别是现金分红政策的制定、执行或调整情况

报告期内，根据中国证监会《关于修改上市公司现金分红若干规定的决定》（证监会令第57号）、中国证监会《关于进一步落实上市公司现金分红有关事项的通知》（证监发[2012]37号）、中国证监会江苏监管局《关于进一步落实上市公司现金分红有关要求的通知》（苏证监公司字[2012]276号）以及《公司章程》等有关规定，经公司第二届董事会第十七次会议和2012年第二次临时股东大会审议通过，公司修订了《公司章程》并制定了《利润分配管理制度》、《未来三年（2012-2014）股东回报规划》。

公司本年度利润分配预案的制定，事先经过董事会审议，独立董事发表了独立意见，并将提交股东大会审议。符合公司章程和审议程序的规定，充分保护了广大中小投资者的合法权益，具有明确的分红标准和分红比例。

### 本年度利润分配及资本公积金转增股本预案

适用  不适用

每 10 股送红股数（股）	0
每 10 股派息数（元）（含税）	1.8
每 10 股转增数（股）	0
分配预案的股本基数（股）	400,100,000.00



现金分红总额（元）（含税）	72,018,000.00
可分配利润（元）	526,078,888.71
利润分配或资本公积金转增预案的详细情况	
公司 2012 年度利润分配预案为，以公司当期总股本 40010 万股为基数，向全体股东按每 10 股派发现金红利 1.8 元（含税），合计派发现金红利 72,018,000 元（含税）。	

### 公司近 3 年（含报告期）的利润分配方案及资本公积金转增股本方案情况

1、公司2010年度利润分配预案为，以公司当年总股本40010万股为基数，向全体股东按每10股派发现金红利1元（含税），合计派发现金红利40,010,000元（含税）。

2、公司2011年度利润分配方案为，以公司当年总股本40010万股为基数，向全体股东按每10股派发现金红利1.25元（含税），合计派发现金红利50,012,500元（含税）。

3、公司2012年度利润分配预案为，以公司当期总股本40010万股为基数，向全体股东按每10股派发现金红利1.8元（含税），合计派发现金红利72,018,000元（含税）。

### 公司近三年现金分红情况表

单位：元

分红年度	现金分红金额（含税）	分红年度合并报表中归属于上市公司股东的净利润	占合并报表中归属于上市公司股东的净利润的比率（%）
2012 年	72,018,000.00	206,413,137.91	34.89%
2011 年	50,012,500.00	229,686,822.35	21.77%
2010 年	40,010,000.00	183,031,882.61	21.86%

### 公司报告期内盈利且母公司未分配利润为正但未提出现金红利分配预案

适用  不适用

### 十四、报告期内接待调研、沟通、采访等活动登记表

接待时间	接待地点	接待方式	接待对象类型	接待对象	谈论的主要内容及提供的资料
2012 年 05 月 29 日	公司会议室	实地调研	机构	东莞证券研究员	公司上半年经营情况及对下半年业绩的展望。未提供任何书面资料。
2012 年 12 月 19 日	公司会议室	实地调研	机构	第一创业证券、申银国际、华宝兴业基金研究员	公司全年生产经营情况回顾及对 2013 年的预测。未提供任何书面资料。

## 第五节 重要事项

### 一、重大诉讼仲裁事项

适用  不适用

本年度公司无重大诉讼、仲裁事项。

媒体质疑情况

适用  不适用

本年度公司无媒体质疑事项。

### 二、上市公司发生控股股东及其关联方非经营性占用资金情况

不适用

### 三、破产重整相关事项

不适用

### 四、资产交易事项

#### 1、收购资产情况

交易对方或最终控制方	被收购或置入资产	交易价格(万元)	进展情况	自购买日起至报告期末为上市公司贡献的净利润(万元)(适用于非同一控制下的企业合并)	自本期初至报告期末为上市公司贡献的净利润(万元)(适用于同一控制下的企业合并)	该资产为上市公司贡献的净利润占利润总额的比率(%)	是否为关联交易	与交易对方的关联关系(适用关联交易情形)	披露日期	披露索引
丰升国际有限公司	江苏常宝普莱森钢管有限公司	5,800	完成	10,456,647.71		3.96%	否		2012年06月12日	巨潮资讯网 www.cninfo.com.cn; 公告编号: 2012-022

#### 收购资产情况概述

公司第二届董事会第十六次会议审议通过了《关于全资子公司常宝国际控股有限公司收购控股子公司

江苏常宝普莱森钢管有限公司25%股权的议案》。公司同意全资子公司常宝国际控股有限公司（以下简称“常宝国际”）以自有资金收购控股子公司江苏常宝普莱森钢管有限公司（以下简称“常宝普莱森”）25%的股权。股权转让完成后，公司将持有常宝普莱森75%的股权，常宝国际将持有常宝普莱森25%的股权。

本次股权转让不构成关联交易及《上市公司重大资产重组管理办法》规定的重大资产重组的情形。

## 2、出售资产情况

不适用

## 3、企业合并情况

不适用

## 五、公司股权激励的实施情况及其影响

不适用

## 六、重大关联交易

### 1、与日常经营相关的关联交易

不适用

### 2、资产收购、出售发生的关联交易

不适用

### 3、共同对外投资的重大关联交易

不适用

### 4、关联债权债务往来

是否存在非经营性关联债权债务往来

是  否

### 5、其他重大关联交易

无

重大关联交易临时报告披露网站相关查询

不适用

## 七、重大合同及其履行情况

### 1、托管、承包、租赁事项情况

#### (1) 托管情况

不适用

#### (2) 承包情况

不适用

#### (3) 租赁情况

不适用

### 2、担保情况

不适用

#### (1) 违规对外担保情况

不适用

### 3、其他重大合同

不适用

## 八、承诺事项履行情况

### 1、公司或持股 5%以上股东在报告期内或持续到报告期内的承诺事项

承诺事项	承诺方	承诺内容	承诺时间	承诺期限	履行情况
股改承诺		无			
收购报告书或权益变动报告书中所作承诺		无			
资产重组时所作承诺		无			

首次公开发行或再融资时所作承诺	曹坚	自本公司股票发行上市之日起的 36 个月内, 不转让或委托他人管理其所持有的公司股份, 也不由公司收购该部分股份。	2010 年 09 月 21 日	36 个月	严格履行中
	江苏常宝投资发展有限公司	自本公司股票发行上市之日起的 36 个月内, 不转让或委托他人管理其所持有的公司股份, 也不由公司收购该部分股份。	2010 年 09 月 21 日	36 个月	严格履行中
	陈普安	自本公司股票发行上市之日起的 36 个月内, 不转让或委托他人管理其所持有的公司股份, 也不由公司收购该部分股份。	2010 年 09 月 21 日	36 个月	严格履行中
其他对公司中小股东所作承诺		无			
承诺是否及时履行	是				
是否就导致的同业竞争和关联交易问题作出承诺	否				

## 2、公司资产或项目存在盈利预测，且报告期仍处在盈利预测期间，公司就资产或项目达到原盈利预测及其原因做出说明

不适用

## 九、聘任、解聘会计师事务所情况

现聘任的会计事务所

境内会计师事务所名称	江苏公证天业会计师事务所
------------	--------------

境内会计师事务所报酬（万元）	50
境内会计师事务所审计服务的连续年限	5 年
境内会计师事务所注册会计师姓名	戴伟忠、秦志军

当期是否改聘会计师事务所

是  否

聘请内部控制审计会计师事务所、财务顾问或保荐人情况

适用  不适用

#### 十、监事会、独立董事（如适用）对会计师事务所本报告期“非标准审计报告”的说明

不适用

#### 十一、处罚及整改情况

不适用

#### 十二、年度报告披露后面临暂停上市和终止上市情况

不适用

#### 十三、其他重大事项的说明

无

#### 十四、公司子公司重要事项

不适用

#### 十五、公司发行公司债券的情况

不适用

## 第六节 股份变动及股东情况

### 一、股份变动情况

	本次变动前		本次变动增减（+，-）					本次变动后	
	数量	比例(%)	发行新股	送股	公积金转 股	其他	小计	数量	比例(%)
一、有限售条件股份	330,631,950	82.64%						330,631,950	82.64%
3、其他内资持股	330,600,000	82.64%						330,600,000	82.63%
其中：境内法人持股	48,003,120	12%						48,003,120	12%
境内自然人持股	282,596,880	70.63%						282,596,880	70.63%
5、高管股份	31,950	0.01%						31,950	0.01%
二、无限售条件股份	69,468,050	17.36%						69,468,050	17.36%
1、人民币普通股	69,468,050	17.36%						69,468,050	17.36%
三、股份总数	400,100,000	100%						400,100,000	100%

股份变动的的原因

股份变动的批准情况

适用  不适用

股份变动的过户情况

股份变动对最近一年和最近一期基本每股收益和稀释每股收益、归属于公司普通股股东的每股净资产等财务指标的影响

适用  不适用

公司认为必要或证券监管机构要求披露的其他内容

## 二、证券发行与上市情况

### 1、报告期末近三年历次证券发行情况

股票及其衍生证券名称	发行日期	发行价格（或利率）	发行数量	上市日期	获准上市交易数量	交易终止日期
股票类						
常宝股份	2010年09月21日	16.78	69,500,000	2010年09月21日	69,500,000	

#### 前三年历次证券发行情况的说明

经中国证券监督管理委员会证监许可[2010]1138号文《关于核准江苏常宝钢管股份有限公司首次公开发行股票批复》，经深圳证券交易所《关于江苏常宝钢管股份有限公司人民币普通股股票上市的通知》（深证上[2010]306号）同意，本公司发行的人民币普通股股票（A股）于2010年9月21日起在深圳证券交易所上市交易，股票简称“常宝股份”，股票代码“002478”。本次共计公开发行人69,500,000股人民币普通股（A股），每股面值为人民币1元，每股发行价为人民币16.78元。

### 2、公司股份总数及股东结构的变动、公司资产和负债结构的变动情况说明

报告期内，公司股份总数未发生变动，为40010万股。公司控股股东、实际控制人未发生变化，为自然人曹坚先生。公司资产和负债结构未出现重大变化。

### 3、现存的内部职工股情况

不适用

## 三、股东和实际控制人情况

### 1、公司股东数量及持股情况

单位：股

报告期股东总数		25,350		年度报告披露日前第5个交易日末股东总数		24,135		
持股5%以上的股东持股情况								
股东名称	股东性质	持股比例（%）	报告期末持股数量	报告期内增减变动情况	持有有限售条件的股份数量	持有无限售条件的股份数量	质押或冻结情况	
							股份状态	数量
曹坚	境内自然人	28.46%	113,858,640	0	113,858,640	0		



江苏常宝投资发展有限公司	境内非国有法人	12.07%	48,303,150	+30030	48,003,120	0	质押	15,000,000
陈普安	境内自然人	5.82%	23,274,240	0	23,274,240	0		
严献忠	境内自然人	2.91%	11,637,120	0	11,637,120	0		
周家华	境内自然人	2.91%	11,637,120	0	11,637,120	0		
张兰永	境内自然人	2.91%	11,637,120	0	11,637,120	0		
韩巧林	境内自然人	2.91%	11,637,120	0	11,637,120	0		
孙光亮	境内自然人	2.91%	11,637,120	0	11,637,120	0		
高怀珍	境内自然人	1.09%	4,363,920	0	4,363,920	0		
张建林	境内自然人	1.09%	4,363,920	0	4,363,920	0		
上述股东关联关系或一致行动的说明	曹坚先生为本公司控股股东，江苏常宝投资发展有限公司为曹坚先生行使控制权的公司；其他自然人股东均为常宝投资股东，构成关联关系。所有自然人股东之间不存在关联关系。							
前 10 名无限售条件股东持股情况								
股东名称	年末持有无限售条件股份数量（注 4）	股份种类						
		股份种类	数量					
周玉森	1,073,887	人民币普通股	1,073,887					
百达资产管理有限公司—客户资金	1,051,090	人民币普通股	1,051,090					
蒋梅	1,000,000	人民币普通股						
招商银行—南方策略优化股票型证券投资基金	806,633	人民币普通股	806,633					
萧志仲	755,273	人民币普通股						
江河山川（北京）国际文化传媒有限公司	349,709	人民币普通股	349,709					
江苏常宝投资发展有限公司	300,030	人民币普通股	300,030					
王惠凤	261,150	境内上市外资股	261,150					
唐培埏	250,120	人民币普通股	250,120					
天安保险股份有限公司	250,000	人民币普通股	250,000					

前 10 名无限售流通股股东之间，以及前 10 名无限售流通股股东和前 10 名股东之间关联关系或一致行动的说明	江苏常宝投资发展有限公司为本公司控股股东、实际控制人曹坚先生行使控制权的公司。此外，上述股东与本公司前 10 名股东之间不存在任何关联关系或一致行动关系。未知上述股东之间是否存在关联关系或一致行动关系。
参与融资融券业务股东情况说明（如有）	无

## 2、公司控股股东情况

自然人

控股股东姓名	国籍	是否取得其他国家或地区居留权
曹坚	中国	否
最近 5 年内的职业及职务	2007 年-2011 年担任本公司董事长、总经理、财务负责人；2011 年-2012 年担任公司董事长、财务负责人	
过去 10 年曾控股的境内外上市公司情况	无	

报告期控股股东变更

适用  不适用

## 3、公司实际控制人情况

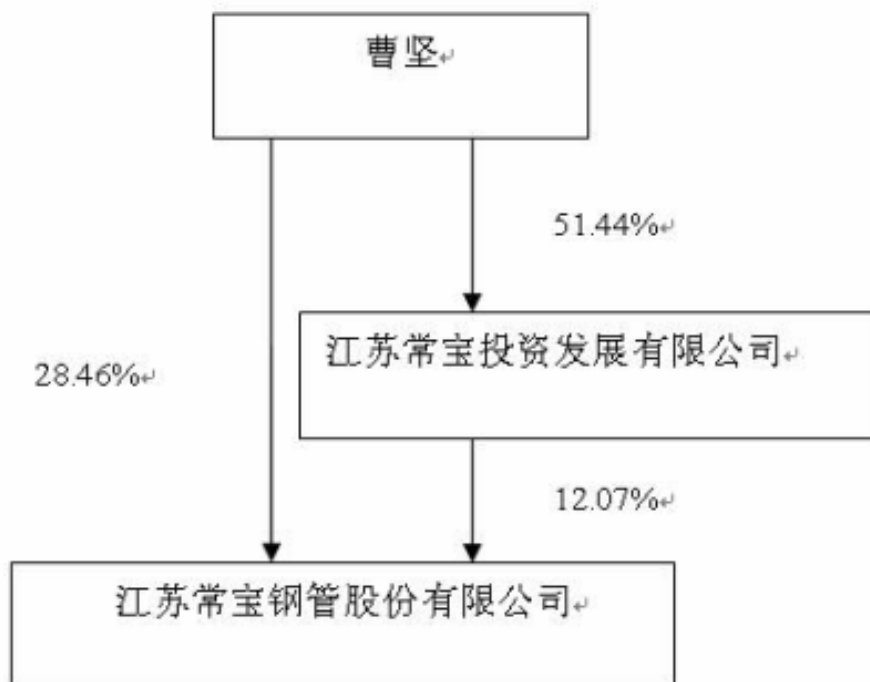
自然人

实际控制人姓名	国籍	是否取得其他国家或地区居留权
曹坚	中国	否
最近 5 年内的职业及职务	2007 年-2011 年担任本公司董事长、总经理、财务负责人；2011 年-2012 年担任公司董事长、财务负责人	
过去 10 年曾控股的境内外上市公司情况	无	

报告期实际控制人变更

适用  不适用

公司与实际控制人之间的产权及控制关系的方框图



实际控制人通过信托或其他资产管理方式控制公司

适用  不适用

#### 4、其他持股在 10%以上的法人股东

法人股东名称	法定代表人/ 单位负责人	成立日期	组织机构代码	注册资本	主要经营业务或管理 活动
江苏常宝投资发展有限公 司	曹坚	2006 年 02 月 28 日	32040000008819	12000 万元	对制造业、房地产业及 其他实业投资及管理

#### 四、公司股东及其一致行动人在报告期提出或实施股份增持计划的情况

股东名称/一致行 动人姓名	计划增持股份数 量	计划增持股份比 例	实际增持股份数 量	实际增持股份比 例	股份增持计划初 次披露日期	股份增持计划实 施结束披露日期
江苏常宝投资发 展有限公司	300,000	0.07%	30,030	0.07%	2012 年 01 月 07 日	2012 年 07 月 07 日

## 第七节 董事、监事、高级管理人员和员工情况

### 一、董事、监事和高级管理人员持股变动

姓名	职务	任职状态	性别	年龄	任期起始日期	任期终止日期	期初持股数（股）	本期增持股份数量（股）	本期减持股份数量（股）	期末持股数（股）
曹坚	董事长、财务负责人	现任	男	50	2011年05月05日	2014年05月05日	113,858,640	0	0	113,858,640
朱洪章	总经理、董事	现任	男	51	2011年05月05日	2014年05月05日	42,600	0	0	42,600
陈普安	董事	现任	男	62	2011年05月05日	2014年05月05日	23,274,240	0	0	23,274,240
严献忠	董事、副总经理	现任	男	46	2011年05月05日	2014年05月05日	11,637,120	0	0	11,637,120
周家华	董事、副总经理	现任	男	47	2011年05月05日	2014年05月05日	11,637,120	0	0	11,637,120
姚伟民	董事、副总经理	现任	男	48	2011年05月05日	2014年05月05日	11,637,120	0	0	11,637,120
韩巧林	监事会主席	现任	男	43	2011年05月05日	2014年05月05日	11,637,120	0	0	11,637,120
袁立平	监事	现任	男	50	2011年05月05日	2014年05月05日	4,363,920	0	0	4,363,920
丁伟	监事	现任	男	45	2011年05月05日	2014年05月05日	0	0	0	0
张燕	独立董事	现任	女	44	2011年05月05日	2014年05月05日	0	0	0	0
周旭东	独立董事	现任	男	47	2011年05月05日	2014年05月05日	0	0	0	0
佘上能	独立董事	现任	男	43	2011年05月05日	2014年05月05日	0	0	0	0
张兰永	副总经理	现任	男	40	2011年05月05日	2014年05月05日	11,637,120	0	0	11,637,120
赵旦	副总经理、董事会秘书	现任	男	50	2011年05月05日	2014年05月05日	0	0	0	0
于浩	副总经理	现任	男	50	2012年05月30日	2014年05月05日	0	0	0	0

孙光亮	副总经理	离任	男	51	2011年05月05日	2012年-05月04日	11,637,120	0	0	11,637,120
合计	--	--	--	--	--	--	211,362,120	0	0	211,362,120

## 二、任职情况

### 公司现任董事、监事、高级管理人员最近 5 年的主要工作经历

#### (一) 董事会成员

##### 1、内部董事

(1) 曹坚先生：1964 年 11 月 4 日出生，研究生学历。历任宝钢集团常州钢铁厂设备科和热轧车间管理人员、企管办副主任、财务科副科长，常钢公司副总经理、党委副书记，2003 年 6 月 10 日后曾任常钢公司董事长、总经理，后任常宝有限董事长、总经理。2007 年-2011 年担任本公司董事长、总经理、财务负责人、江苏常宝投资发展有限公司董事长。2011 年至今担任本公司董事长、财务负责人、江苏常宝投资发展有限公司董事长、常宝国际控股有限公司执行董事。

最近五年内，曹坚先生除担任上述公司高级管理人员职务外，未在其他机构担任董事、监事和高级管理人员职务。曹坚先生为本公司控股股东、实际控制人，持有公司股票 113,858,640 股。为持有公司 5% 以上股权的法人股东江苏常宝投资发展有限公司实际控制人，与其他公司董事、监事和高级管理人员不存在关联关系。曹坚先生未受到中国证监会及其他有关部门惩罚和证券交易所惩戒。

(2) 陈普安先生：1952 年 5 月 18 日出生，本科学历。曾任常州钢铁厂机修车间工人、干事兼团支部书记、机修车间党支部副书记，常州钢铁厂长办公室兼党委办公室副主任兼机关党支部副书记，常州钢铁厂工会副主席、主席，宝钢集团常州钢铁厂党委副书记、纪委书记兼工会主席，常钢公司党委副书记、纪委书记、工会主席，常宝有限副董事长、副总经理、党委书记、工会主席。2007 年-2011 年担任本公司副董事长、副总经理、江苏常宝投资发展有限公司董事。2011 年至今担任本公司董事。

最近五年内，陈普安先生除担任上述公司高级管理人员职务外，未在其他机构担任董事、监事和高级管理人员职务。陈普安先生为持有公司 5% 股权以上的法人股东江苏常宝投资发展有限公司股东，与本公司控股股东、实际控制人、公司其他董事、监事和高级管理人员不存在关联关系。

(3) 朱洪章先生：1963 年 2 月 12 日生，本科学历。从事钢管行业研究二十余年，曾任宝钢钢管分公司质检站站长、生产技术室主任、经理助理，并于 2000 年-2005 年期间担任宝钢集团上海钢管股份有限公司总经理。2007 年至 2011 年担任常州常宝精特钢管有限公司总经理，江苏常宝普莱森钢管有限公司董事长。2011 年至今担任本公司董事、总经理，兼任常州常宝精特钢管有限公司总经理、江苏常宝普莱森钢管

有限公司董事长、江苏常宝钢管销售有限公司董事长职务。

最近五年内，朱洪章先生除担任上述公司高级管理人员职务外，未在其他机构担任董事、监事和高级管理人员职务。朱洪章先生与本公司控股股东、实际控制人、持有公司 5%以上股权的股东、公司其他董事、监事和高级管理人员不存在关联关系。朱洪章先生未受到中国证监会及其他有关部门惩罚和证券交易所惩戒。

(4) 周家华先生：1966 年 8 月 18 日出生，大专学历。曾任宝钢集团常州钢铁厂技术员、作业长、车间副主任、主任、生产经营管理部部长兼技术开发部部长，常钢公司总经理助理，常宝有限副总经理。2007 年至今担任本公司董事、副总经理职务，兼任常宝精特能源管材有限公司总经理。

最近五年内，周家华先生除担任上述公司高级管理人员职务外，未在其他机构担任董事、监事和高级管理人员职务。周家华先生为持有公司 5%股权以上的法人股东江苏常宝投资发展有限公司股东，与本公司控股股东、实际控制人、公司其他董事、监事和高级管理人员不存在关联关系。

(5) 严献忠先生：1968 年 9 月 29 日出生，本科学历。曾任宝钢集团常州钢铁厂技术员、助理工程师、营销员、营销区域经理，常钢公司销售部副部长、部长、总经理助理，常宝有限副总经理。现任本公司董事、副总经理。

最近五年内，严献忠先生除担任上述公司高级管理人员职务外，未在其他机构担任董事、监事和高级管理人员职务。严献忠先生为持有公司 5%股权以上的法人股东江苏常宝投资发展有限公司股东，与本公司控股股东、实际控制人、公司其他董事、监事和高级管理人员不存在关联关系。

(6) 姚伟民先生：1966 年 9 月 1 日出生，大专学历。曾任常州钢铁厂冷管车间技术员、热管车间工程师，常钢公司车间副主任、车间主任、设备部部长，常宝有限总经理助理兼生产制造部部长、总经理助理。2007 年至今担任本公司董事、副总经理，兼任常州常宝钢管设备检修有限公司董事长。

最近五年内，姚伟民先生除担任上述公司高级管理人员职务外，未在其他机构担任董事、监事和高级管理人员职务。姚伟民先生为持有公司 5%股权以上的法人股东江苏常宝投资发展有限公司股东，与本公司控股股东、实际控制人、公司其他董事、监事和高级管理人员不存在关联关系。

## 2、独立董事

(1) 周旭东先生：1966 年 11 月生，律师。曾任常州第六律师事务所律师、江苏常州东臻律师事务所主任。现任江苏常州钟楼区政协副主席、江苏常州东晟律师事务所主任，常州市律师协会常务理事、常州市法学会理事。2007 年获得上市公司独立董事资格，担任上市公司远东实业股份有限公司、江苏炎黄在线股份有限公司常年法律顾问，常州丰盛光电科技股份有限公司独立董事。

周旭东先生与本公司控股股东、实际控制人、持有本公司 5%股权以上的股东、公司其他董事、监事和

高级管理人员不存在关联关系。周旭东先生未持有公司股票。周旭东先生未受到中国证监会及其他有关部门惩罚和证券交易所惩戒。

(2) 张燕女士：1970 年 10 月生，本科学历，注册会计师、注册资产评估师。曾任常州会计师事务所所长，常州正大会计师事务所有限公司董事长、主任会计师，江苏公证天业会计师事务所有限公司常务副主任会计师兼常州分所所长。2002 年获得上市公司独立董事资格，现任江苏理工学院商学院教师、江苏新城地产股份有限公司独立董事、无锡华光锅炉股份有限公司独立董事、常州裕兴薄膜科技股份有限公司独立董事、亿晶光电科技股份有限公司独立董事。

张燕女士与本公司控股股东、实际控制人、持有本公司 5% 股权以上的股东、公司其他董事、监事和高级管理人员不存在关联关系。张燕女士未持有公司股票。张燕女士未受到中国证监会及其他有关部门惩罚和证券交易所惩戒。

(3) 余上能先生：1971 年出生，本科学历。具有中国注册会计师、律师资格。曾任江阴铁合金厂技术员，河海大学商学院会计系讲师，现任江苏东能律师事务所律师，南方轴承股份有限公司独立董事。

余上能先生与本公司控股股东、实际控制人、持有本公司 5% 股权以上的股东、公司其他董事、监事和高级管理人员不存在关联关系。余上能先生未持有公司股票。余上能先生未受到中国证监会及其他有关部门惩罚和证券交易所惩戒。

## (二) 监事会成员

(1) 韩巧林先生，1971 年 5 月 16 日出生，大专学历。曾任宝钢集团常州钢铁厂三改办秘书、党办秘书，常钢公司总经理助理兼办公室主任，常宝有限总经理助理兼办公室主任、人事总监、人事总监兼人力资源部经理、副总经理。2007 年至今担任本公司党委副书记、监事会主席、工会主席、总经办主任、人力资源部经理，兼任江苏常宝投资发展有限公司董事。

最近五年内，韩巧林先生除担任上述公司职务外，未在其他机构担任董事、监事和高级管理人员职务。韩巧林先生为持有公司 5% 股权以上的法人股东江苏常宝投资发展有限公司股东，与本公司控股股东、实际控制人、公司其他董事、监事和高级管理人员不存在关联关系。韩巧林先生持有公司股票 11,637,120 股。韩巧林先生未受到中国证监会及其他有关部门惩罚和证券交易所惩戒。

(2) 袁立平先生，1964 年 2 月 21 日出生，大专学历。曾任常州钢铁厂供应部科员，宝钢集团常州钢铁厂热管车间科员、财务科科员、企管办科员、监审法务室主任，常钢公司监审法务室主任审计师，江苏常宝钢管有限公司物资部经理、装备供应部副经理、监事会主席。2007 年至今任本公司监事，兼任江苏常宝投资发展有限公司监事。

最近五年内，袁立平先生除担任上述公司高级管理人员职务外，未在其他机构担任董事、监事和高级

管理人员职务。袁立平先生为持有公司 5%股权以上的法人股东江苏常宝投资发展有限公司股东，与本公司控股股东、实际控制人、公司其他董事、监事和高级管理人员不存在关联关系。袁立平先生持有公司股票 4,363,920 股。袁立平先生未受到中国证监会及其他有关部门惩罚和证券交易所惩戒。

(3) 丁伟先生，1969 年 1 月 6 日生，大专学历。曾任宝钢集团常州钢铁厂主任助理、检修部经理，江苏常宝钢管有限公司装备供应部经理。2007 年至今担任本公司监事，兼任常州常宝设备检修公司总经理、。

最近五年内，丁伟先生除担任上述公司高级管理人员职务外，未在其他机构担任董事、监事和高级管理人员职务。丁伟先生与本公司控股股东、实际控制人、持有公司 5%股权以上的股东、公司其他董事、监事和高级管理人员不存在关联关系。丁伟先生未持有公司股票。丁伟先生未受到中国证监会及其他有关部门惩罚和证券交易所惩戒。

### (三) 高级管理人员

(1) 朱洪章先生： 总经理，有关情况参见本节 “(一) 董事会成员”。

(2) 周家华先生： 副总经理，有关情况详见本节 “(一) 董事会成员”。

(3) 严献忠先生： 副总经理，有关情况详见本节 “(一) 董事会成员”。

(4) 姚伟民先生： 副总经理，有关情况详见本节 “(一) 董事会成员”。

(5) 张兰永先生： 副总经理。1974 年 11 月 4 日出生，大专学历。曾任宝钢集团常州钢铁厂销售公司业务员、外贸主管，宝钢集团常州钢铁厂销售公司经理助理、上海办主任，常钢公司销售二部部长，常州宝钢钢管有限公司总经理助理，常宝有限董事、副总经理。2007 年至今任本公司副总经理、江苏常宝投资发展有限公司董事，2012 年兼任江苏常宝钢管销售有限公司总经理。

最近五年内，张兰永先生除担任上述公司高级管理人员职务外，未在其他机构担任董事、监事和高级管理人员职务。张兰永先生与本公司控股股东、实际控制人、持有公司 5%股权以上的股东、公司其他董事、监事和高级管理人员不存在关联关系。张兰永先生未受到中国证监会及其他有关部门惩罚和证券交易所惩戒。

(6) 赵旦先生： 副总经理、董事会秘书。1964 年 2 月出生。曾任常柴集团金坛柴油机总厂任车间技术员，江苏国际经济合作公司金坛分公司部长，金坛市人民政府办公室科长，金坛市后阳乡副乡长，中石油常州华油集团办公室主任，常州钟楼区招商局局长、清潭街道办事处主任、外经贸局局长，江苏钟楼经济开发区管委会副书记、副主任，常州钟楼区发展与改革局局长。2007 年至今担任董事会秘书、江苏常宝投资发展有限公司董事，2011 年起担任公司副总经理职务。

最近五年内，赵旦先生除担任上述公司高级管理人员职务外，未在其他机构担任董事、监事和高级管



理人员职务。赵旦先生与本公司控股股东、实际控制人、持有公司 5%股权以上的股东、公司其他董事、监事和高级管理人员不存在关联关系。赵旦先生未直接或间接持有公司股票。赵旦先生未受到中国证监会及其他有关部门惩罚和证券交易所惩戒。

(7) 于浩先生，男，1963 年 1 月日生，本科学历。于浩先生从事钢管行业工作多年，曾任宝钢钢管分公司生产室主管、经理助理、副厂长。2009 年至 2012 年期间担任江苏常宝普莱森钢管有限公司总经理，常州常宝精特钢管有限公司总经理。现担任公司副总经理职务。

最近五年内，于浩先生除担任上述公司高级管理人员职务外，未在其他机构担任董事、监事和高级管理人员职务。于浩先生与本公司控股股东、实际控制人及其他董事、监事、高级管理人员不存在关联关系。于浩先生未直接或间接持有本公司股份。于浩先生未受到中国证监会及其他有关部门的处罚和证券交易所惩戒。

### 在股东单位任职情况

适用  不适用

任职人员姓名	股东单位名称	在股东单位担任的职务	任期起始日期	任期终止日期	在股东单位是否领取报酬津贴
曹坚	江苏常宝投资发展有限公司	董事长	2012 年 01 月 01 日	2015 年 01 月 01 日	否
张兰永	江苏常宝投资发展有限公司	董事	2012 年 01 月 01 日	2015 年 01 月 01 日	否
韩巧林	江苏常宝投资发展有限公司	董事	2012 年 01 月 01 日	2015 年 01 月 01 日	否
赵旦	江苏常宝投资发展有限公司	董事	2012 年 01 月 01 日	2015 年 01 月 01 日	否
袁立平	江苏常宝投资发展有限公司	监事	2012 年 01 月 01 日	2015 年 01 月 01 日	否

### 在其他单位任职情况

适用  不适用

## 三、董事、监事、高级管理人员报酬情况

### 董事、监事、高级管理人员报酬的决策程序、确定依据

本年度在公司领薪的董事、监事、高级管理人员报酬按公司统一的薪酬管理制度规定的标准确定，其中董事、监事的津贴标准由股东大会决议通过。

## 公司报告期内董事、监事和高级管理人员报酬情况

姓名	职务	性别	年龄	任职状态	从公司获得的应付报酬总额	从股东单位获得的报酬总额	报告期末实际获得报酬
曹坚	董事长、财务负责人	男	50	现任	460,000.00	0.00	460,000.00
朱洪章	董事、总经理	男	51	现任	700,000.00	0.00	700,000.00
陈普安	董事	男	62	现任	120,000.00	0.00	120,000.00
严献忠	董事	男	46	现任	330,000.00	0.00	330,000.00
周家华	董事	男	47	现任	460,000.00	0.00	460,000.00
姚伟民	董事、副总经理	男	48	现任	380,000.00	0.00	380,000.00
韩巧林	监事会主席	男	43	现任	330,000.00	0.00	330,000.00
袁立平	监事	男	50	现任	102,500.00	0.00	102,500.00
丁伟	监事	男	45	现任	270,000.00	0.00	270,000.00
张燕	独立董事	女	44	现任	40,000.00	0.00	40,000.00
周旭东	独立董事	男	47	现任	40,000.00	0.00	40,000.00
余上能	独立董事	男	43	现任	40,000.00	0.00	40,000.00
张兰永	副总经理	男	40	现任	500,000.00	0.00	500,000.00
赵旦	副总经理、董事会秘书	男	50	现任	320,000.00	0.00	320,000.00
于浩	副总经理	男	50	现任	450,000.00	0.00	450,000.00
孙光亮	副总经理	男	51	离任	80,000.00	0.00	80,000.00
合计	--	--	--	--	4,622,500.00	0.00	4,622,500.00

公司董事、监事、高级管理人员报告期内被授予的股权激励情况

适用  不适用

## 四、公司董事、监事、高级管理人员离职和解聘情况

姓名	担任的职务	类型	日期	原因
孙光亮	副总经理	离职	2012年05月04日	因个人原因辞去职务

## 五、报告期核心技术团队或关键技术人员变动情况（非董事、监事、高级管理人员）

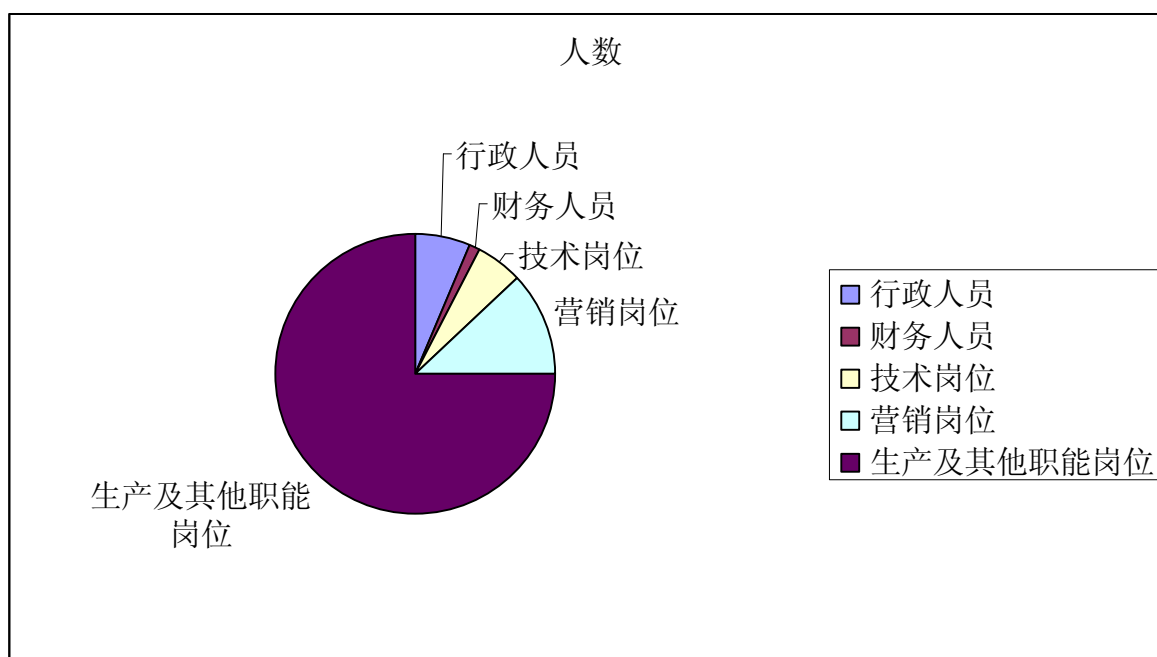
报告期内，公司未出现核心技术团队或关键技术人员变动

## 六、公司员工情况

截止报告期末，公司在册员工总人数 1743 人，其中各类人员构成如下：

### （一）员工结构

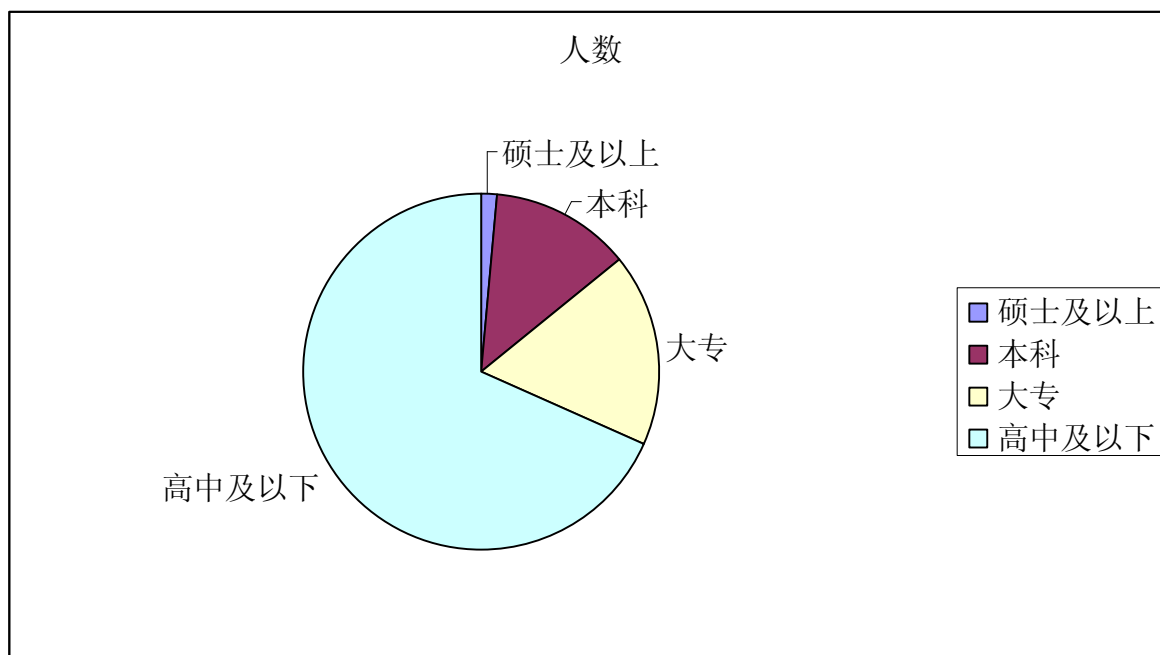
专业类别	人数	占员工总数比例
行政人员	109	6.25%
财务人员	22	1.26%
技术岗位	98	5.62%
营销岗位	205	11.76%
生产及其他职能岗位	1309	75.11%
合计	2058	100%



### （二）员工受教育程度

专业类别	人数	占员工总数比例
硕士及以上	22	1.26%
本科	227	13.02%
大专	302	17.33%
高中及以下	1192	68.39%

合 计	2058	100%
-----	------	------



## 第八节 公司治理

### 一、公司治理的基本状况

报告期内，公司严格按照《公司法》、《证券法》、《上市公司治理准则》、《深圳证券交易所股票上市规则》和中国证监会有关法律法规等的要求，不断完善公司的法人治理结构，健全内部管理、规范运作。截至报告期末，公司治理的实际状况基本符合中国证监会发布的有关上市公司治理的规范性文件。

1、关于股东与股东大会：公司能够根据《上市公司股东大会规则》的要求及公司制定的《股东大会议事规则》召集、召开股东大会。能够确保所有股东享有平等地位，充分行使自己的权利。在实施选举两名以上董事、监事表决程序时采取累积投票制，让中小投资者充分行使自己的权利。

2、关于控股股东与上市公司的关系：公司控股股东及实际控制人是自然人曹坚先生。曹坚先生担任公司董事长职务，对公司依法行使出资人的权利，没有超越股东大会直接或间接干预公司决策和经营活动。公司具有独立的业务、经营能力和完备的运营体系，业务、人员、资产、机构、财务独立，公司董事会、监事会和内部机构能够独立运作。

3、关于董事与董事会：公司严格按照《公司法》、《公司章程》规定的选聘程序选举董事、独立董事。公司目前董事会成员 9 人，其中独立董事 3 人，公司董事会人数和人员构成符合法律、法规的要求。公司全体董事能够按照《董事会议事规则》、《深圳证券交易所中小企业板上市公司规范运作指引》等的要求认真履行董事诚实守信、勤勉尽责的义务，认真出席董事会和股东大会，积极参加相关知识的培训，熟悉有关法律法规。

4、关于监事和监事会：公司严格按照《公司法》、《公司章程》规定的选聘程序选举监事。公司监事会由 3 名监事组成，其中一名为职工代表监事，监事人数和人员构成符合法律、法规的要求。公司全体监事能够按照《监事会议事规则》等的要求，认真履行自己的职责，对公司重大事项、关联交易、财务状况、董事和高级管理人员的履职情况等有效监督并发表独立意见，维护公司及股东的合法权益。

5、关于绩效评价与激励约束机制：公司建立了公正、有效的高级管理人员绩效评价标准和激励约束机制，公司高级管理人员实行基本年薪与年终绩效考核相结合的薪酬制度。

6、关于信息披露与透明度：公司严格按照有关法律法规及公司《信息披露管理制度》的要求，真实、准确、完整、及时地披露信息，确保所有股东有平等的机会获得信息。公司注重与投资者沟通交流，开通了投资者电话专线、专用电子信箱，认真接受各种咨询。公司还通过网上交流会、接待投资者来访等方式，加强与投资者的沟通。公司指定董事会秘书负责信息披露工作，证券事务代表协助董事会秘书开展工作。

报告期内，公司公开披露信息的报纸为《证券时报》，网站为巨潮资讯网（www.cninfo.com.cn）。

### 公司治理与《公司法》和中国证监会相关规定的要求是否存在差异

是  否

公司治理与《公司法》和中国证监会相关规定的要求不存在差异。

### 公司治理专项活动开展情况以及内幕信息知情人登记管理制度的制定、实施情况

2011年1月23日，为维护广大投资者的权益，规范内幕信息知情人行为，经公司第一届董事会第二十九次会议审议通过，公司制定了《内幕信息知情人管理制度》，并严格遵照制度实施管理。报告期内公司未发生内幕信息泄露或其它违规行为。（具体公告可在巨潮资讯网 www.cninfo.com.cn 进行查询）

2011年11月21日，公司根据根据中国证监会《关于开展加强上市公司治理专项活动有关事项的通知》（证监公司字[2007]28号）和中国证监会江苏监管局（以下简称“江苏证监局”）《关于开展上市公司治理专项活动相关工作的通知》（苏证监公司字[2007]104号）及《关于开展公司专项治理活动的通知》（苏证监公司字[2011]298号）等文件精神，完成了自身的自查整改，并形成了整改报告。（具体内容可在巨潮资讯网 www.cninfo.com.cn 进行查询）

## 二、报告期内召开的年度股东大会和临时股东大会的有关情况

### 1、本报告期年度股东大会情况

会议届次	召开日期	会议议案名称	决议情况	披露日期	披露索引
2011年度股东大会	2012年05月15日	《关于2011年度董事会工作报告的议案》	该议案总有效表决股份数为298,940,450股。同意298,940,450股，占出席会议有表决权股份总数的100%；反对0股；弃权0股；该议案审议通过。	2012年05月16日	公告编号：2012-018； 披露网站名称：巨潮资讯网； 披露网站网址：www.cninfo.com.cn
2011年度股东大会	2012年05月15日	《关于2011年度监事会工作报告的议案》	该议案总有效表决股份数为298,940,450股。同意298,940,450股，占出席会议有表决权股份总数的100%；反对0股；弃权0股；该议案审	2012年05月16日	公告编号：2012-018； 披露网站名称：巨潮资讯网； 披露网站网址：www.cninfo.com.cn

			议通过。		
2011 年度股东大会	2012 年 05 月 15 日	《关于 2011 年度报告及摘要的议案》	该议案总有效表决股份数为 298,940,450 股。同意 298,940,450 股，占出席会议有表决权股份总数的 100%；反对 0 股；弃权 0 股；该议案审议通过。	2012 年 05 月 16 日	公告编号： 2012-018； 披露网站名称：巨潮资讯网； 披露网站网址： www.cninfo.com.cn
2011 年度股东大会	2012 年 05 月 15 日	《关于 2011 年度利润分配方案的议案》	该议案总有效表决股份数为 298,940,450 股。同意 298,940,450 股，占出席会议有表决权股份总数的 100%；反对 0 股；弃权 0 股；该议案审议通过。	2012 年 05 月 16 日	公告编号： 2012-018； 披露网站名称：巨潮资讯网； 披露网站网址： www.cninfo.com.cn
2011 年度股东大会	2012 年 05 月 15 日	《关于 2011 年度财务决算报告的议案》	该议案总有效表决股份数为 298,940,450 股。同意 298,940,450 股，占出席会议有表决权股份总数的 100%；反对 0 股；弃权 0 股；该议案审议通过。	2012 年 05 月 16 日	公告编号： 2012-018； 披露网站名称：巨潮资讯网； 披露网站网址： www.cninfo.com.cn
2011 年度股东大会	2012 年 05 月 15 日	《关于续聘江苏公证天业会计师事务所有限公司为 2012 年度审计机构的议案》	该议案总有效表决股份数为 298,940,450 股。同意 298,940,450 股，占出席会议有表决权股份总数的 100%；反对 0 股；弃权 0 股；该议案审议通过。	2012 年 05 月 16 日	公告编号： 2012-018； 披露网站名称：巨潮资讯网； 披露网站网址： www.cninfo.com.cn

## 2、本报告期临时股东大会情况

会议届次	召开日期	会议议案名称	决议情况	披露日期	披露索引
2012 年第一次临时	2012 年 03 月 02 日	《关于修改〈公司	该议案总有效表决	2012 年 03 月 03 日	公告编号：

股东大会		章程>的议案》	股份数为 247,985,550 股。同 意 247,985,550 股， 占出席会议有表决 权股份总数的 100%；反对：0 股； 弃权：0 股；该议案 审议通过。		2012-009； 披露网站名称：巨潮 资讯网； 披露网站网址： www.cninfo.com.cn
2012 年第一次临时 股东大会	2012 年 03 月 02 日	《关于公司向四家 银行申请综合授信 额度的议案》	该议案总有效表决 股份数为 247,985,550 股。同 意 247,985,550 股， 占出席会议有表决 权股份总数的 100%；反对：0 股； 弃权：0 股；该议案 审议通过。	2012 年 03 月 03 日	公告编号： 2012-009； 披露网站名称：巨潮 资讯网； 披露网站网址： www.cninfo.com.cn
2012 年第二次临时 股东大会	2012 年 08 月 27 日	《关于修改<公司 章程>的议案》	该议案总有效表决 股份数为 297,485,910 股。同 意 297,485,910 股， 占出席会议有表决 权股份总数的 100%；反对：0 股； 弃权：0 股；该议案 审议通过。	2012 年 08 月 28 日	公告编号： 2012-032； 披露网站名称：巨潮 资讯网； 披露网站网址： www.cninfo.com.cn
2012 年第二次临时 股东大会	2012 年 08 月 27 日	《关于未来三年 (2012-2014) 股东 回报规划的议案》	该议案总有效表决 股份数为 297,485,910 股。同 意 297,485,910 股， 占出席会议有表决 权股份总数的 100%；反对：0 股； 弃权：0 股；该议案 审议通过。	2012 年 08 月 28 日	公告编号： 2012-032； 披露网站名称：巨潮 资讯网； 披露网站网址： www.cninfo.com.cn
2012 年第三次临时 股东大会	2012 年 09 月 29 日	《关于公司变更部 分募集资金投资项 目的议案》	该议案总有效表决 股份数为 317,850,870 股。同 意 317,850,870 股， 占出席会议有表决 权股份总数的 100 %；反对：0 股；弃 权：0 股；该议案审	2012 年 10 月 08 日	公告编号： 2012-038； 披露网站名称：巨潮 资讯网； 披露网站网址： www.cninfo.com.cn



			议通过。		
--	--	--	------	--	--

### 三、报告期内独立董事履行职责的情况

#### 1、独立董事出席董事会及股东大会的情况

独立董事出席董事会情况						
独立董事姓名	本报告期应参加董事会次数	现场出席次数	以通讯方式参加次数	委托出席次数	缺席次数	是否连续两次未亲自参加会议
周旭东	10	10	0	0	0	否
余上能	10	10	0	0	0	否
张 燕	10	10	0	0	0	否
独立董事列席股东大会次数		4				

#### 2、独立董事对公司有关事项提出异议的情况

独立董事对公司有关事项是否提出异议

是  否

报告期内独立董事对公司有关事项未提出异议。

#### 3、独立董事履行职责的其他说明

独立董事对公司有关建议是否被采纳

是  否

报告期内，公司独立董事对相关事项发表的独立意见均被公司采纳。

### 四、董事会下设专门委员会在报告期内履行职责情况

报告期内，公司董事会战略委员会共召开 4 次会议：

(1) 2012 年 2 月 1 日，战略委员会于公司会议室召开了 2012 年第一次会议，就公司一季度生产经营的情况进行了交流和沟通，并对公司未来的发展提出了建议，要求公司坚持“专业化、差异化、国际化、信息化”的发展战略，坚持“专、精、特”的产品定位。

(2) 2012 年 7 月 25 日，战略委员会于公司会议室召开了 2012 年第二次会议，对公司上半年的发展情况进行了交流，并对下半年的经营形势进行了分析。

(3) 2012 年 9 月 5 日，战略委员会于公司会议室召开了 2012 年第三次会议，会议讨论了公司原募投

项目市场环境发生的变化及新项目的市场前景，建议召开公司董事会审议变更部分募投项目的事项。

(4) 2012 年 12 月 20 日，战略委员会于公司会议室召开了 2012 年第四次会议，会议总结了公司 2012 年的经营情况，并提出了 2013 年战略委员会的工作计划。

报告期内，公司董事会审计委员会共召开了 5 次会议：

(1) 2012 年 2 月 1 日，审计委员会于公司会议室召开了 2012 年第一次会议，就公司年报的预审情况与公司聘请的审计机构进行了沟通，并详细了解了年报的审计计划，对预审中发现的一些问题提出了相关的意见。

(2) 2012 年 4 月 18 日，审计委员会于公司会议室召开了 2012 年第二次会议，对公司年报的审计情况进行了总结，听取了公司内审部的汇报，并对公司 2012 年第一季度报告的编制情况进行了了解。

(3) 2012 年 7 月 25 日，审计委员会于公司会议室召开了 2012 年第三次会议，听取了公司内审部门对公司上半年募集资金使用等审计情况的汇报，并对公司 2012 上半年年度报告的编制提出了意见。

(4) 2012 年 10 月 19 日，审计委员会于公司会议室召开了 2012 年第四次会议，主要对公司 2012 年第三季财务情况进行了了解。

(5) 2012 年 12 月 20 日，审计委员会于公司会议室召开了 2012 年第五次会议，与公司的年报审计机构就年报审计的计划进行了交流和沟通。

报告期内，公司董事会提名委员会共召开了 4 次会议。

(1) 2012 年 2 月 1 日，提名委员会于公司会议室召开了 2012 年第一次会议，会议主要讨论了提名委员会 2012 年的工作计划。

(2) 2012 年 5 月 23 日，提名委员会于公司会议室召开了 2012 年第二次会议，会议审议并通过了由总经理朱洪章先生提出的，聘请于浩先生担任公司副总经理的事项，并将相关议案提交公司董事会审议。

(3) 2012 年 7 月 25 日，提名委员会于公司会议室召开了 2012 年第三次会议，主要交流了公司近期的情况。

(4) 2012 年 12 月 20 日，提名委员会于公司会议室召开了 2012 年第四次会议，主要对自身 2012 年的工作进行了总结，并提出 2013 年的工作计划。

报告期内，公司董事会薪酬与考核委员会共召开了 4 次会议。

(1) 2012 年 2 月 1 日，薪酬与考核委员会于公司会议室召开了 2012 年第一次会议，主要了解了公司高级管理人员年初制定工作计划和工作目标的情况。

(2) 2012 年 7 月 25 日，薪酬与考核委员会于公司会议室召开了 2012 年第二次会议，主要了解了

公司高级管理人员上半年业绩指标完成的情况与工资发放的情况。

(3) 2012 年 10 月 19 日，薪酬与考核委员会于公司会议室召开了 2012 年第三次会议，主要了解了公司前三季度高级管理人员各项业绩指标的完成情况。

(4) 2012 年 12 月 20 日，薪酬与考核委员会于公司会议室召开了 2012 年第四次会议，主要审议了公司高级管理人员 2012 年度业绩指标的完成情况与工资奖金发放的情况。

## 五、监事会工作情况

监事会在报告期内的监督活动中发现公司是否存在风险

是  否

监事会对报告期内监督事项无异议。

## 六、公司相对于控股股东在业务、人员、资产、机构、财务等方面的独立完整情况

1、业务方面：本公司具有独立完整的业务体系和直接面向市场经营的能力，独立于公司控股股东和其他股东。

2、人员方面：本公司董事、监事及高级管理人员均在本公司领取薪酬，没有在控股股东处领取报酬或津贴。本公司的董事、监事、高级管理人员未在与公司业务相同或近似的其他企业担任法规禁止担任的职务。

3、资产方面：本公司资产独立于控股股东和其他发起人，不存在其资产、资金被控股股东占用而损害公司利益的情况。

4、机构设置方面：公司与控股股东及其他股东在机构设置、人员及办公场所等方面完全分开，不存在混合经营、合署办公的情形。

5、财务方面：本公司设有独立的财务部门，并有专职财务人员。公司拥有独立的银行账号，不存在与控股股东或任何其他单位共用银行账户的情况，并且依法独立进行纳税申报和履行纳税义务。本公司独立对外签订合同。

## 七、同业竞争情况

不适用

## 八、高级管理人员的考评及激励情况

公司建立了公正、有效的高级管理人员的绩效评价标准和激励约束机制，公司高级管理人员实行基本年薪与年终绩效考核相结合的薪酬制度。

## 第九节 内部控制

### 一、内部控制建设情况

为进一步完善公司治理机制,建立健全公司内部控制制度,根据中国证监会的有关规定以及《公司法》、《证券法》、《上市公司治理准则》、《深圳证券交易所股票上市规则》、《深圳证券交易所中小企业板上市公司规范运作指引》等法律、法规,并结合公司自身特点和管理需要,公司进一步完善了相关的内部控制制度。经公司第二届董事会第十七次会议、2012年第二次临时股东大会审议通过,公司对《公司章程》、《利润分配管理制度》进行了修订,并制定了《未来三年(2012-2014)股东回报规划》,通过上述制度的制定和修订,能够加强公司对利润分配的管理,并给予广大投资者更明确的利润分配预期。

### 二、董事会关于内部控制责任的声明

公司董事会及全体董事保证本报告内容不存在任何虚假记载、误导性陈述或重大遗漏,并对报告内容的真实性、准确性和完整性承担个别及连带责任。

### 三、建立财务报告内部控制的依据

公司依据《公司法》、《会计法》、《企业会计准则》和《企业内部控制基本规范》及监管部门的相关规定为依据,建立了财务报告内部控制制度。报告期内,公司财务报告内部控制不存在重大缺陷。

### 四、内部控制自我评价报告

内部控制自我评价报告中报告期内发现的内部控制重大缺陷的具体情况	
报告期内未发现内部控制重大缺陷	
内部控制自我评价报告全文披露日期	2013年04月16日
内部控制自我评价报告全文披露索引	详见巨潮资讯网(www.cninfo.com.cn)“常宝股份:内部控制自我评价报告”

### 五、内部控制审计报告

适用  不适用

会计师事务所是否出具非标准意见的内部控制审计报告

是  否

会计师事务所出具的内部控制审计报告与董事会的自我评价报告意见是否一致

√ 是  否

## 六、年度报告重大差错责任追究制度的建立与执行情况

2011年1月23日，为提高公司规范运作水平，加大对公司年报信息披露责任人的问责力度，提高年报信息披露的质量和透明度，增强年报信息披露的真实性、准确性、完整性和及时性，根据《中华人民共和国证券法》、《中华人民共和国会计法》、《上市公司信息披露管理办法》、《上市公司治理准则》和《深圳证券交易所股票上市规则》等法律、法规、规范性文件及《公司章程》、《信息披露管理制度》的有关规定，经公司第一届董事会第二十九次会议审议通过，公司制定了《江苏常宝钢管股份有限公司年报信息披露重大差错问责制度》。该制度制定以来，公司各相关部门和人员均严格遵守制度的规定，在年度报告编制的过程中非常细致谨慎，截止本报告期末，未发现有关年报信息披露出现重大误差的情况。

## 第十节 财务报告

### 一、审计报告

审计意见类型	标准无保留审计意见
审计报告签署日期	2013 年 04 月 15 日
审计机构名称	江苏公证天业会计师事务所
审计报告文号	苏公 W[2013]A499 号
审计报告正文	



## 江苏公证天业会计师事务所有限公司

**Jiangsu Gongzheng Tianve Certified Public Accountants Co., Ltd**

中国·江苏·无锡

总机: 86 (510) 8588988

传真: 86 (510) 85885275

电子信箱: mail@jsgztycpa.com

Wuxi . Jiangsu . China

Tel: 86 (510) 8588988

Fax: 86 (510) 85885275

E-mail: mail@jsgztycpa.com

# 审计报告

苏公 W[2013]A499 号

江苏常宝钢管股份有限公司全体股东:

我们审计了后附的江苏常宝钢管股份有限公司(以下简称常宝股份公司)财务报表,包括2012年12月31日的合并及母公司资产负债表,2012年度的合并及母公司利润表、合并及母公司现金流量表、合并及母公司所有者权益变动表,以及财务报表附注。

### 一、管理层对财务报表的责任

编制和公允列报财务报表是常宝股份公司管理层的责任,这种责任包括:(1)按照企业会计准则的规定编制财务报表,并使其实现公允反映;(2)设计、执行和维护必要的内部控制,以使财务报表不存在由于舞弊或错误导致的重大错报。

### 二、注册会计师的责任

我们的责任是在执行审计工作的基础上对财务报表发表审计意见。我们按照中国注册会计师审计准则的规定执行了审计工作。中国注册会计师审计准则要求我们遵守中国注册会计师职业道德守则,计划和执行审计工作以对财务报表是否不存在重大错报获取合理保证。

审计工作涉及实施审计程序,以获取有关财务报表金额和披露的审计证据。选择的审计程序取决于注册会计师的判断,包括对由于舞弊或错误导致的财务报表重大错报风险的评估。在进行风险评估时,注册会计师考虑与财务报表编制和公允列报相关的内部控制,以设计恰当的审计程序,但目的并非对内部控制的有效性发表意见。审计工作还包括评价管理层选用会计政策的恰当性和作出会计估计的合理性,以及评价财务报表的总体列报。

我们相信,我们获取的审计证据是充分、适当的,为发表审计意见提供了基础。

### 三、审计意见



我们认为，常宝股份公司财务报表在所有重大方面按照企业会计准则的规定编制，公允反映了常宝股份公司2012年12月31日的合并及母公司财务状况以及2012年度的合并及母公司经营成果和现金流量。

江苏公证天业会计师事务所有限公司

中国注册会计师

戴伟忠

中国注册会计师

秦志军

中国·无锡

二〇一三年四月十五日

## 二、财务报表

财务附注中报表的单位为：人民币元

### 1、合并资产负债表

编制单位：江苏常宝钢管股份有限公司

单位：元

项目	期末余额	期初余额
流动资产：		
货币资金	624,207,859.50	925,192,591.87
结算备付金		
拆出资金		
交易性金融资产		974,000.00
应收票据	149,264,660.71	73,338,200.00
应收账款	365,659,599.59	403,065,575.44
预付款项	178,397,009.01	64,607,912.93
应收保费		
应收分保账款		
应收分保合同准备金		
应收利息		
应收股利		
其他应收款	5,258,893.51	9,196,552.51
买入返售金融资产		
存货	650,113,563.81	587,248,224.41
一年内到期的非流动资产		
其他流动资产		
流动资产合计	1,972,901,586.13	2,063,623,057.16
非流动资产：		
发放委托贷款及垫款		
可供出售金融资产	1,042,000.00	1,138,000.00
持有至到期投资		
长期应收款		
长期股权投资	1,457,800.00	1,457,800.00
投资性房地产		
固定资产	753,166,928.83	602,155,894.04

在建工程	362,422,919.76	122,735,902.74
工程物资		
固定资产清理		
生产性生物资产		
油气资产		
无形资产	193,894,595.78	197,298,295.05
开发支出		
商誉	9,597,262.70	9,597,262.70
长期待摊费用		
递延所得税资产	5,399,667.05	5,042,069.38
其他非流动资产		
非流动资产合计	1,326,981,174.12	939,425,223.91
资产总计	3,299,882,760.25	3,003,048,281.07
流动负债：		
短期借款	50,000,000.00	40,500,000.00
向中央银行借款		
吸收存款及同业存放		
拆入资金		
交易性金融负债		
应付票据	300,665,941.12	154,798,636.48
应付账款	229,370,145.39	162,869,718.03
预收款项	47,392,256.38	28,914,325.10
卖出回购金融资产款		
应付手续费及佣金		
应付职工薪酬	22,837.60	710,030.88
应交税费	-55,396,787.22	7,086,961.84
应付利息		
应付股利		
其他应付款	18,341,585.42	20,805,887.74
应付分保账款		
保险合同准备金		
代理买卖证券款		
代理承销证券款		
一年内到期的非流动负债		

其他流动负债		
流动负债合计	590,395,978.69	415,685,560.07
非流动负债：		
长期借款	18,876,588.00	1,200,000.00
应付债券		
长期应付款		
专项应付款		
预计负债		
递延所得税负债	200,390.39	116,700.00
其他非流动负债		
非流动负债合计	19,076,978.39	1,316,700.00
负债合计	609,472,957.08	417,002,260.07
所有者权益（或股东权益）：		
实收资本（或股本）	400,100,000.00	400,100,000.00
资本公积	1,110,553,714.99	1,111,526,486.93
减：库存股		
专项储备		
盈余公积	159,196,356.88	129,231,211.24
一般风险准备		
未分配利润	855,035,927.33	728,600,435.06
外币报表折算差额	-106,444.39	
归属于母公司所有者权益合计	2,524,779,554.81	2,369,458,133.23
少数股东权益	165,630,248.36	216,587,887.77
所有者权益（或股东权益）合计	2,690,409,803.17	2,586,046,021.00
负债和所有者权益（或股东权益）总计	3,299,882,760.25	3,003,048,281.07

法定代表人：曹坚

主管会计工作负责人：曹坚

会计机构负责人：王云芳

## 2、母公司资产负债表

编制单位：江苏常宝钢管股份有限公司

单位：元

项目	期末余额	期初余额
流动资产：		
货币资金	305,398,551.51	188,799,633.54

交易性金融资产		974,000.00
应收票据	94,484,660.71	3,000,000.00
应收账款	269,446,439.97	261,152,525.28
预付款项	229,399,951.85	267,541,418.55
应收利息		
应收股利		
其他应收款	4,705,836.93	10,380,775.95
存货	347,987,884.54	276,258,581.93
一年内到期的非流动资产		
其他流动资产		
流动资产合计	1,251,423,325.51	1,008,106,935.25
非流动资产：		
可供出售金融资产	1,042,000.00	1,138,000.00
持有至到期投资		
长期应收款		
长期股权投资	932,372,702.57	1,019,792,860.85
投资性房地产		
固定资产	201,217,195.57	217,976,123.43
在建工程	11,501,724.55	8,843,085.43
工程物资		
固定资产清理		
生产性生物资产		
油气资产		
无形资产	54,302,669.60	56,432,554.40
开发支出		
商誉		
长期待摊费用		
递延所得税资产	2,160,484.60	2,507,543.26
其他非流动资产		
非流动资产合计	1,202,596,776.89	1,306,690,167.37
资产总计	2,454,020,102.40	2,314,797,102.62
流动负债：		
短期借款	50,000,000.00	20,500,000.00
交易性金融负债		

应付票据	94,252,453.89	62,530,392.86
应付账款	82,146,071.66	93,357,812.09
预收款项	37,287,515.29	17,469,288.93
应付职工薪酬		
应交税费	-35,234,149.94	-8,805,230.45
应付利息		
应付股利		
其他应付款	16,656,565.44	19,350,421.56
一年内到期的非流动负债		
其他流动负债		
流动负债合计	245,108,456.34	204,402,684.99
非流动负债：		
长期借款		1,200,000.00
应付债券		
长期应付款		
专项应付款		
预计负债		
递延所得税负债	102,300.00	116,700.00
其他非流动负债		
非流动负债合计	102,300.00	1,316,700.00
负债合计	245,210,756.34	205,719,384.99
所有者权益（或股东权益）：		
实收资本（或股本）	400,100,000.00	400,100,000.00
资本公积	1,126,135,597.72	1,126,217,197.72
减：库存股		
专项储备		
盈余公积	156,494,859.63	126,529,713.99
一般风险准备		
未分配利润	526,078,888.71	456,230,805.92
外币报表折算差额		0.00
所有者权益（或股东权益）合计	2,208,809,346.06	2,109,077,717.63
负债和所有者权益（或股东权益）总计	2,454,020,102.40	2,314,797,102.62

法定代表人：曹坚

主管会计工作负责人：曹坚

会计机构负责人：王云芳

### 3、合并利润表

编制单位：江苏常宝钢管股份有限公司

单位：元

项目	本期金额	上期金额
一、营业总收入	3,434,911,613.16	3,719,114,009.29
其中：营业收入	3,434,911,613.16	3,719,114,009.29
利息收入		
已赚保费		
手续费及佣金收入		
二、营业总成本	3,181,763,921.14	3,391,921,853.01
其中：营业成本	2,855,696,186.87	3,131,908,826.76
利息支出		
手续费及佣金支出		
退保金		
赔付支出净额		
提取保险合同准备金净额		
保单红利支出		
分保费用		
营业税金及附加	11,887,820.48	12,557,974.56
销售费用	107,405,717.29	87,602,360.07
管理费用	235,248,748.90	194,732,592.11
财务费用	-28,923,328.06	-34,821,734.40
资产减值损失	448,775.66	-58,166.09
加：公允价值变动收益（损失以“－”号填列）	2,528,225.00	-148,000.00
投资收益（损失以“－”号填列）	-2,410,806.65	207,210.00
其中：对联营企业和合营企业的投资收益		
汇兑收益（损失以“－”号填列）		
三、营业利润（亏损以“－”号填列）	253,265,110.37	327,251,366.28
加：营业外收入	11,589,632.11	4,931,097.66
减：营业外支出	1,056,144.22	178,690.69
其中：非流动资产处置损	971,144.22	108,690.69

失		
四、利润总额（亏损总额以“-”号填列）	263,798,598.26	332,003,773.25
减：所得税费用	33,463,410.57	39,502,671.26
五、净利润（净亏损以“-”号填列）	230,335,187.69	292,501,101.99
其中：被合并方在合并前实现的净利润		0.00
归属于母公司所有者的净利润	206,413,137.91	229,686,822.35
少数股东损益	23,922,049.78	62,814,279.64
六、每股收益：	--	--
（一）基本每股收益	0.52	0.57
（二）稀释每股收益	0.52	0.57
七、其他综合收益	-188,041.39	-161,500.00
八、综合收益总额	230,147,143.30	292,339,601.99
归属于母公司所有者的综合收益总额	206,225,093.52	229,525,322.35
归属于少数股东的综合收益总额	23,922,049.78	62,814,279.64

法定代表人：曹坚

主管会计工作负责人：曹坚

会计机构负责人：王云芳

#### 4、母公司利润表

编制单位：江苏常宝钢管股份有限公司

单位：元

项目	本期金额	上期金额
一、营业收入	2,762,113,170.50	2,434,234,296.68
减：营业成本	2,412,159,282.23	2,123,597,104.01
营业税金及附加	4,539,567.32	5,196,852.68
销售费用	87,577,266.82	63,902,690.24
管理费用	132,880,329.04	121,890,390.39
财务费用	-16,450,347.75	-29,799,496.03
资产减值损失	214,500.61	-295,555.90
加：公允价值变动收益（损失以“-”号填列）	2,519,142.65	-148,000.00
投资收益（损失以“-”号填列）	23,905,307.70	27,030,242.00
其中：对联营企业和合营企		



业的投资收益		
二、营业利润（亏损以“-”号填列）	167,617,022.58	176,624,553.29
加：营业外收入	5,701,206.98	3,621,875.77
减：营业外支出	1,036,467.27	178,690.69
其中：非流动资产处置损失	966,467.27	108,690.69
三、利润总额（亏损总额以“-”号填列）	172,281,762.29	180,067,738.37
减：所得税费用	22,456,033.86	16,081,599.38
四、净利润（净亏损以“-”号填列）	149,825,728.43	163,986,138.99
五、每股收益：	--	--
（一）基本每股收益		
（二）稀释每股收益		
六、其他综合收益	-81,600.00	-161,500.00
七、综合收益总额	149,744,128.43	163,824,638.99

法定代表人：曹坚

主管会计工作负责人：曹坚

会计机构负责人：王云芳

## 5、合并现金流量表

编制单位：江苏常宝钢管股份有限公司

单位：元

项目	本期金额	上期金额
一、经营活动产生的现金流量：		
销售商品、提供劳务收到的现金	3,193,067,462.67	4,033,789,137.63
客户存款和同业存放款项净增加额		
向中央银行借款净增加额		
向其他金融机构拆入资金净增加额		
收到原保险合同保费取得的现金		
收到再保险业务现金净额		
保户储金及投资款净增加额		
处置交易性金融资产净增加额		
收取利息、手续费及佣金的现金		
拆入资金净增加额		
回购业务资金净增加额		

收到的税费返还	75,290,778.33	32,317,584.17
收到其他与经营活动有关的现金	40,990,683.13	30,872,061.64
经营活动现金流入小计	3,309,348,924.13	4,096,978,783.44
购买商品、接受劳务支付的现金	2,718,677,282.29	4,076,009,645.15
客户贷款及垫款净增加额		
存放中央银行和同业款项净增加额		
支付原保险合同赔付款项的现金		
支付利息、手续费及佣金的现金		
支付保单红利的现金		
支付给职工以及为职工支付的现金	127,925,908.95	104,080,203.69
支付的各项税费	121,455,631.55	136,415,379.43
支付其他与经营活动有关的现金	178,854,691.39	139,971,023.49
经营活动现金流出小计	3,146,913,514.18	4,456,476,251.76
经营活动产生的现金流量净额	162,435,409.95	-359,497,468.32
二、投资活动产生的现金流量：		
收回投资收到的现金	4,454,913.36	328,654,159.54
取得投资收益所收到的现金	204,336.00	207,210.00
处置固定资产、无形资产和其他长期资产收回的现金净额	1,200,004.00	30,000.00
处置子公司及其他营业单位收到的现金净额		
收到其他与投资活动有关的现金		
投资活动现金流入小计	5,859,253.36	328,891,369.54
购建固定资产、无形资产和其他长期资产支付的现金	291,124,790.91	153,207,669.85
投资支付的现金	146,139,398.14	13,840,000.00
质押贷款净增加额		
取得子公司及其他营业单位支付的现金净额		
支付其他与投资活动有关的现金		
投资活动现金流出小计	437,264,189.05	167,047,669.85
投资活动产生的现金流量净额	-431,404,935.69	161,843,699.69
三、筹资活动产生的现金流量：		
吸收投资收到的现金		

其中：子公司吸收少数股东投资收到的现金		
取得借款收到的现金	278,876,588.00	388,000,000.00
发行债券收到的现金		
收到其他与筹资活动有关的现金		
筹资活动现金流入小计	278,876,588.00	388,000,000.00
偿还债务支付的现金	290,000,000.00	558,000,000.00
分配股利、利润或偿付利息支付的现金	69,068,893.15	59,952,583.46
其中：子公司支付给少数股东的股利、利润		16,393,600.00
支付其他与筹资活动有关的现金		
筹资活动现金流出小计	359,068,893.15	617,952,583.46
筹资活动产生的现金流量净额	-80,192,305.15	-229,952,583.46
四、汇率变动对现金及现金等价物的影响	-2,113,181.24	-2,024,025.57
五、现金及现金等价物净增加额	-351,275,012.13	-429,630,377.66
加：期初现金及现金等价物余额	765,435,849.07	1,195,066,226.73
六、期末现金及现金等价物余额	414,160,836.94	765,435,849.07

法定代表人：曹坚

主管会计工作负责人：曹坚

会计机构负责人：王云芳

## 6、母公司现金流量表

编制单位：江苏常宝钢管股份有限公司

单位：元

项目	本期金额	上期金额
一、经营活动产生的现金流量：		
销售商品、提供劳务收到的现金	2,620,878,503.77	2,761,000,260.32
收到的税费返还	69,019,102.99	31,186,422.71
收到其他与经营活动有关的现金	21,123,365.43	149,126,798.40
经营活动现金流入小计	2,711,020,972.19	2,941,313,481.43
购买商品、接受劳务支付的现金	2,387,927,149.57	3,026,096,971.55
支付给职工以及为职工支付的现金	50,538,361.63	50,882,425.42
支付的各项税费	50,905,723.04	59,937,570.42
支付其他与经营活动有关的现金	119,809,973.38	175,306,992.89

经营活动现金流出小计	2,609,181,207.62	3,312,223,960.28
经营活动产生的现金流量净额	101,839,764.57	-370,910,478.85
二、投资活动产生的现金流量：		
收回投资收到的现金	133,945,382.35	174,523,074.79
取得投资收益所收到的现金	26,511,368.00	200,242.00
处置固定资产、无形资产和其他长期资产收回的现金净额	74,500.00	30,000.00
处置子公司及其他营业单位收到的现金净额		
收到其他与投资活动有关的现金		
投资活动现金流入小计	160,531,250.35	174,753,316.79
购建固定资产、无形资产和其他长期资产支付的现金	15,518,394.02	14,741,817.17
投资支付的现金	53,613,918.16	
取得子公司及其他营业单位支付的现金净额		761,060,600.00
支付其他与投资活动有关的现金		
投资活动现金流出小计	69,132,312.18	775,802,417.17
投资活动产生的现金流量净额	91,398,938.17	-601,049,100.38
三、筹资活动产生的现金流量：		
吸收投资收到的现金		
取得借款收到的现金	240,000,000.00	268,000,000.00
发行债券收到的现金		
收到其他与筹资活动有关的现金		
筹资活动现金流入小计	240,000,000.00	268,000,000.00
偿还债务支付的现金	250,000,000.00	278,000,000.00
分配股利、利润或偿付利息支付的现金	51,630,287.58	42,135,167.63
支付其他与筹资活动有关的现金		
筹资活动现金流出小计	301,630,287.58	320,135,167.63
筹资活动产生的现金流量净额	-61,630,287.58	-52,135,167.63
四、汇率变动对现金及现金等价物的影响	-1,522,689.85	-897,833.61
五、现金及现金等价物净增加额	130,085,725.31	-1,024,992,580.47
加：期初现金及现金等价物余额	98,908,647.20	1,123,901,227.67
六、期末现金及现金等价物余额	228,994,372.51	98,908,647.20

法定代表人：曹坚

主管会计工作负责人：曹坚

会计机构负责人：王云芳

**7、合并所有者权益变动表**

编制单位：江苏常宝钢管股份有限公司

本期金额

单位：元

项目	本期金额									
	归属于母公司所有者权益								少数股东权益	所有者权益合计
	实收资本（或股本）	资本公积	减：库存股	专项储备	盈余公积	一般风险准备	未分配利润	其他		
一、上年年末余额	400,100,000.00	1,111,526,486.93			129,231,211.24		728,600,435.06		216,587,887.77	2,586,046,021.00
加：会计政策变更										
前期差错更正										
其他										
二、本年年初余额	400,100,000.00	1,111,526,486.93			129,231,211.24		728,600,435.06		216,587,887.77	2,586,046,021.00
三、本期增减变动金额（减少以“－”号填列）		-972,771.94			29,965,145.64		126,435,492.27	-106,444.39	-50,957,639.41	104,363,782.17
（一）净利润							206,413,137.91		23,922,049.78	230,335,187.69
（二）其他综合收益		-81,600.00						-106,444.39		-188,044.39
上述（一）和（二）小计		-81,600.00					206,413,137.91	-106,444.39	23,922,049.78	230,147,143.30
（三）所有者投入和减少资本		-891,171.94							-56,991,689.19	-57,882,861.13
1. 所有者投入资本									-56,991,689.19	-56,991,689.19
2. 股份支付计入所有者权益的金额										
3. 其他		-891,171.94								-891,171.94
（四）利润分配					29,965,145.64		-79,977,645.64		-17,888,000.00	-67,900,500.00
1. 提取盈余公积					29,965,145.64		-29,965,145.64			

2. 提取一般风险准备										
3. 对所有者（或股东）的分配						-50,012,500.00		-17,888,000.00	-67,900,500.00	
4. 其他										
（五）所有者权益内部结转										
1. 资本公积转增资本（或股本）										
2. 盈余公积转增资本（或股本）										
3. 盈余公积弥补亏损										
4. 其他										
（六）专项储备										
1. 本期提取										
2. 本期使用										
（七）其他										
四、本期期末余额	400,100,000.00	1,110,553,714.99			159,196,356.88		855,035,927.33	-106,444.39	165,630,248.36	2,690,409,803.17

上年金额

单位：元

项目	上年金额									
	归属于母公司所有者权益								少数股东权益	所有者权益合计
	实收资本（或股本）	资本公积	减：库存股	专项储备	盈余公积	一般风险准备	未分配利润	其他		
一、上年年末余额	400,100,000.00	1,111,687,986.93			96,433,983.44		571,720,840.51		171,661,608.13	2,351,604,419.01
加：同一控制下企业合并产生的追溯调整										
加：会计政策变更										
前期差错更正										
其他										
二、本年初余额	400,100,000.00	1,111,687,986.93			96,433,983.44		571,720,840.51		171,661,608.13	2,351,604,419.01
三、本期增减变动金额（减少以“－”号填列）		-161,500.00			32,797,227.80		156,879,594.55		44,926,279.64	234,441,601.99
（一）净利润							229,686,822.35		62,814,279.64	292,501,101.99

(二) 其他综合收益		-161,500.00							-161,500.00
上述(一)和(二)小计		-161,500.00				229,686,822.35		62,814,279.64	292,339,601.99
(三) 所有者投入和减少资本									
1. 所有者投入资本									
2. 股份支付计入所有者权益的金额									
3. 其他									
(四) 利润分配					32,797,227.80	-72,807,227.80		-17,888,000.00	-57,898,000.00
1. 提取盈余公积					32,797,227.80	-32,797,227.80			
2. 提取一般风险准备									
3. 对所有者(或股东)的分配						-40,010,000.00		-17,888,000.00	-57,898,000.00
4. 其他									
(五) 所有者权益内部结转									
1. 资本公积转增资本(或股本)									
2. 盈余公积转增资本(或股本)									
3. 盈余公积弥补亏损									
4. 其他									
(六) 专项储备									
1. 本期提取									
2. 本期使用									
(七) 其他									
四、本期期末余额	400,100,000.00	1,111,526,486.93			129,231,211.24	728,600,435.06		216,587,887.77	2,586,046,021.00

法定代表人：曹坚

主管会计工作负责人：曹坚

会计机构负责人：王云芳

## 8、母公司所有者权益变动表

编制单位：江苏常宝钢管股份有限公司

本期金额

单位：元

项目	本期金额							
	实收资本 (或股本)	资本公积	减：库存股	专项储备	盈余公积	一般风险 准备	未分配利 润	所有者权 益合计
一、上年年末余额	400,100,00 0.00	1,126,217, 197.72			126,529,71 3.99		456,230,80 5.92	2,109,077, 717.63
加：会计政策变更								
前期差错更正								
其他								
二、本年年初余额	400,100,00 0.00	1,126,217, 197.72			126,529,71 3.99		456,230,80 5.92	2,109,077, 717.63
三、本期增减变动金额（减少 以“-”号填列）		-81,600.00			29,965,128 .80		69,848,099 .63	99,731,628 .43
（一）净利润							149,825,72 8.43	149,825,72 8.43
（二）其他综合收益		-81,600.00						-81,600.00
上述（一）和（二）小计		-81,600.00					149,825,72 8.43	149,744,12 8.43
（三）所有者投入和减少资本								
1. 所有者投入资本								
2. 股份支付计入所有者权益的 金额								
3. 其他								
（四）利润分配					29,965,128 .80		-79,977,62 8.80	-50,012,50 0.00
1. 提取盈余公积					29,965,128 .80		-29,965,12 8.80	
2. 提取一般风险准备								
3. 对所有者（或股东）的分配							-50,012,50 0.00	-50,012,50 0.00
4. 其他								
（五）所有者权益内部结转								
1. 资本公积转增资本（或股本）								
2. 盈余公积转增资本（或股本）								
3. 盈余公积弥补亏损								
4. 其他								
（六）专项储备								



1. 本期提取								
2. 本期使用								
(七) 其他								
四、本期期末余额	400,100.00 0.00	1,126,135, 597.72			156,494,84 2.79		526,078,90 5.55	2,208,809, 346.06

上年金额

单位：元

项目	上年金额							
	实收资本 (或股本)	资本公积	减：库存股	专项储备	盈余公积	一般风险 准备	未分配利 润	所有者权 益合计
一、上年年末余额	400,100.00 0.00	1,126,378, 697.72			93,732,486 .19		365,051,89 4.73	1,985,263, 078.64
加：会计政策变更								
前期差错更正								
其他								
二、本年年初余额	400,100.00 0.00	1,126,378, 697.72			93,732,486 .19		365,051,89 4.73	1,985,263, 078.64
三、本期增减变动金额（减少以 “-”号填列）		-161,500.0 0			32,797,227 .80		91,178,911 .19	123,814,63 8.99
（一）净利润							163,986,13 8.99	163,986,13 8.99
（二）其他综合收益		-161,500.0 0						-161,500.0 0
上述（一）和（二）小计		-161,500.0 0					163,986,13 8.99	163,824,63 8.99
（三）所有者投入和减少资本								
1. 所有者投入资本								
2. 股份支付计入所有者权益的 金额								
3. 其他								
（四）利润分配					32,797,227 .80		-72,807,22 7.80	-40,010,00 0.00
1. 提取盈余公积					32,797,227 .80		-32,797,22 7.80	
2. 提取一般风险准备								
3. 对所有者（或股东）的分配							-40,010,00 0.00	-40,010,00 0.00

4. 其他								
(五) 所有者权益内部结转								
1. 资本公积转增资本(或股本)								
2. 盈余公积转增资本(或股本)								
3. 盈余公积弥补亏损								
4. 其他								
(六) 专项储备								
1. 本期提取								
2. 本期使用								
(七) 其他								
四、本期期末余额	400,100,000.00	1,126,217,197.72			126,529,713.99		456,230,805.92	2,109,077,717.63

法定代表人：曹坚

主管会计工作负责人：曹坚

会计机构负责人：王云芳

### 三、公司基本情况

江苏常宝钢管股份有限公司（以下简称“本公司”或“公司”）由江苏常宝钢管有限公司（以下简称“常宝有限公司”）于2008年2月2日整体变更设立的股份有限公司。

经2008年1月6日常宝有限公司股东会决议，由常宝有限公司原有股东作为发起人，以经江苏公证会计师事务所审计的常宝有限公司截至2007年12月31日的净资产421,541,612.32元，在留存90,941,612.32元的资本公积后，按1:1的比例折为330,600,000股本，整体变更设立股份有限公司。2008年1月31日，江苏公证会计师事务所对公司的上述注册资本（股本）进行了审验，并出具了“苏公C【2008】B011号”《验资报告》。2008年2月2日，公司在江苏省常州市工商行政管理局办理了工商变更登记。

经中国证券监督管理委员会《关于核准江苏常宝钢管股份有限公司首次公开发行股票的批复》（证监许可【2010】1138号）核准，公司向社会公开发行人民币普通股（A股）6,950万股（每股面值1元），并于2010年9月21日在深圳证券交易所挂牌交易。本次发行后公司注册资本为40,010万元，股份总数40,010万股（每股面值1元）。其中，有限售条件的流通股股份33,060万股，占股份总数的82.63%；无限售条件的流通股股份6,950万股，占股份总数的17.37%。公司于2010年11月4日办妥工商变更登记并取得变更后的《企业法人营业执照》。

企业法人注册号：320400000015746

公司住所：江苏省常州市延陵东路558号

法定代表人：曹坚

经营范围：钢压延加工（包括无缝钢管、焊接钢管生产），钢冶炼，钢支柱、钢脚手架、金属跳板、钢模板制造；自营和代理各类商品和技术的进出口业务（国家限定公司经营或禁止进出口的商品和技术除外）。

本公司下设：9个职能部门和2个生产分厂，具体为总经理办公室、证券事务部、财务部、物资采购部、生产部、品质部、设备开发部、研发中心、内审部、热轧分厂、管加工分厂。

## 四、公司主要会计政策、会计估计和前期差错

### 1、财务报表的编制基础

本财务报表以公司持续经营假设为基础，根据实际发生的交易和事项，按照财政部2006年2月15日颁布的企业会计准则并基于以下所述重要会计政策、会计估计进行编制。

### 2、遵循企业会计准则的声明

本公司编制的财务报表符合企业会计准则的要求，真实完整地反映了企业的财务状况、经营成果和现金流量等有关信息。

### 3、会计期间

本公司的会计期间分为年度和中期，会计年度为自公历1月1日起至12月31日，中期包括月度、季度和半年度。

### 4、记账本位币

本公司以人民币为记账本位币。

### 5、同一控制下和非同一控制下企业合并的会计处理方法

#### （1）同一控制下企业合并

合并方支付的合并对价和合并方取得的净资产均按账面价值计量。合并方取得的净资产账面价值与支付的合并对价账面价值或发行股份面值总额的差额，调整资本公积；资本公积不足冲减的，调整留存收益。合并发生的各项直接相关费用，包括为进行合并而支付的审计费用、评估费用、法律服务费用等，于发生时计入当期损益。但为企业合并发行权益性证券或债券等发生的手续费、佣金等计入股东权益或负债的初始计量金额。

## (2) 非同一控制下的企业合并

购买方的合并成本和购买方在合并中取得的可辨认净资产按公允价值计量。合并成本大于合并中取得的被购买方于购买日可辨认净资产公允价值份额的差额，确认为商誉；合并成本小于合并中取得的被购买方可辨认净资产公允价值份额的差额，计入当期损益。合并发生的各项直接相关费用，包括为进行合并而支付的审计费用、评估费用、法律服务费用等，于发生时计入当期损益。但为企业合并发行权益性证券或债券等发生的手续费、佣金等计入股东权益或负债的初始计量金额。

## 6、合并财务报表的编制方法

### (1) 合并财务报表的编制方法

从取得子公司的实际控制权之日起，本公司开始将其予以合并；从丧失实际控制权之日起停止合并。本公司与子公司之间、子公司与子公司之间所有重大往来余额、投资、交易及未实现利润在编制合并财务报表时予以抵销。子公司所有者权益中不属于本公司所拥有的份额作为少数股东权益在合并资产负债表中股东权益项下单独列示。

子公司与本公司采用的会计政策或会计期间不一致的，在编制合并财务报表时，按照本公司的会计政策或会计期间对子公司财务报表进行调整后合并。

对于因非同一控制下企业合并取得的子公司，在编制合并财务报表时，以购买日可辨认净资产公允价值为基础对其个别财务报表进行调整；对于因同一控制下企业合并取得的子公司，在编制合并财务报表时，视同参与合并各方在最终控制方开始实施控制时即以目前的状态存在。

### (2) 对同一子公司的股权在连续两个会计年度买入再卖出，或卖出再买入的应披露相关的会计处理方法

不适用

## 7、现金及现金等价物的确定标准

本公司现金指库存现金以及可以随时用于支付的存款。现金等价物指持有期限短（一般是指从购买日起三个月内到期）、流动性强、易于转换为已知金额现金、价值变动风险很小的投资。

## 8、外币业务和外币报表折算

### (1) 外币业务

①对发生的外币交易，采用当月月初汇率（即中国人民银行公布的人民币外汇牌价中间价）折合为人

人民币记账，其中，对发生的外币兑换或涉及外币兑换的交易，按照交易实际采用的汇率进行折算。

②资产负债表日，将外币货币性资产和负债账户余额，按资产负债表日中国人民银行公布的市场汇率中间价折算为记账本位币金额。按照资产负债表日折算汇率折算的记账本位币金额与原账面记账本位币金额的差额，作为汇兑损益处理。其中，与购建固定资产有关的外币借款产生的汇兑损益，按借款费用资本化的原则处理；属开办期间发生的汇兑损益计入开办费；其余计入当期的财务费用。

③资产负债表日，对以历史成本计量的外币非货币项目，仍按交易发生日中国人民银行公布的市场汇率中间价折算，不改变其原记账本位币金额；对以公允价值计量的外币非货币性项目，按公允价值确定日中国人民银行公布的市场汇率中间价折算，由此产生的汇兑损益作为公允价值变动损益，计入当期损益。

## **(2) 外币财务报表的折算**

注：说明发生外币交易时折算汇率的确定、在资产负债表日外币项目采用的折算方法、汇兑损益的处理方法、外币报表折算的会计处理方法。

## **9、金融工具**

金融资产转移的确认依据和计量方法；金融负债终止确认条件；金融资产和金融负债的公允价值确定方法，包括因继续涉入形成的金融资产和金融负债的公允价值确定方法；金融资产（此处不含应收款项）减值测试方法、减值准备计提方法。

### **(1) 金融工具的分类**

本公司按投资目的和经济实质将拥有的金融资产分为交易性金融资产、可供出售金融资产、应收款项、持有至到期投资四类。

### **(2) 金融工具的确认依据和计量方法**

交易性金融资产以公允价值计量，公允价值变动计入当期损益；可供出售金融资产以公允价值计量，公允价值变动计入股东权益；应收款项及持有至到期投资以摊余成本计量。本公司按经济实质将承担的金融负债分为以公允价值计量且其变动计入当期损益的金融负债和以摊余成本计量的其他金融负债两类。

### **(3) 金融资产转移的确认依据和计量方法**

本公司将金融资产让与或交付给该金融资产发行方以外的另一方为金融资产转移，转移金融资产可以是金融资产的全部，也可以是一部分。包括两种形式：

①将收取金融资产现金流量的权利转移给另一方；

②将金融资产转移给另一方，但保留收取金融资产现金流量的权利，并承担将收取的现金流量支付给最终收款方的义务。

③本公司已将全部或部分金融资产所有权上几乎所有的风险和报酬转移给转入方时，终止确认该全部或部分金融资产，收到的对价与所转移金融资产账面价值的差额确认为损益，同时将原在所有者权益中确认的金融资产累计利得或损失转入损益；保留了所有权上几乎所有的风险和报酬时，继续确认该全部或部分金融资产，收到的对价确认为金融负债。

④对于本公司既没有转移也没有保留金融资产所有权上几乎所有的风险和报酬，但未放弃对该金融资产控制的，按照其继续涉入所转移金融资产的程度确认有关金融资产，并相应确认有关负债。

#### **(4) 金融负债终止确认条件**

公司金融负债的现时义务全部或部分已经解除的，才能终止确认该金融负债或其一部分。

#### **(5) 金融资产和金融负债公允价值的确定方法**

①存在活跃市场的，本公司已持有的金融资产或拟承担的金融负债，采用活跃市场中的现行出价，本公司拟购入的金融资产或已承担的金融负债采用活跃市场中的现行要价，没有现行出价或要价，采用最近交易的市场报价或经调整的最近交易的市场报价，除非存在明确的证据表明该市场报价不是公允价值。

②不存在活跃市场的，本公司采用估值技术确定公允价值，估值技术包括参考熟悉情况并自愿交易的各方最近进行的市场交易中使用的价格、参照实质上相同的其他金融工具的当前公允价值、现金流量折现法和期权定价模型等。

#### **(6) 金融资产（不含应收款项）减值测试方法、减值准备计提方法**

公司在资产负债表日对除交易性金融资产以外的金融资产账面价值进行检查，有客观证据表明金融资产发生减值的，计提减值准备。对单项重大的金融资产需单独进行减值测试，如有客观证据证明其已发生了减值，确认减值损失，计入当期损益。对于单项金额不重大的和单独测试未发生减值的金融资产，公司根据客户的信用程度及历年发生坏账的实际情况，按信用组合进行减值测试，以确认减值损失。

金融资产发生减值的客观证据是指金融资产初始确认后实际发生的、对该金融资产的预计未来现金流量有影响，且企业能够对该影响进行可靠计量的事项。

金融资产发生减值的客观证据，包括下列各项：

A：发行方或债务人发生严重财务困难；

B: 债务人违反了合同条款, 如偿付利息或本金发生违约或逾期等;

C: 债权人出于经济或法律等方面因素的考虑, 对发生财务困难的债务人发生让步;

D: 债务人很可能倒闭或进行其他财务重组;

E: 因发行方发生重大财务困难, 该金融资产无法在活跃市场继续交易;

F: 无法辨认一组金融资产中的某项资产的现金流量是否已经减少, 但根据公开的数据对其进行总体评价后发现, 该金融资产自初始确认以来的预计未来现金流量确已减少且可计量, 如该组金融资产的债务人支付能力逐步恶化, 或债务人所在国家或地区失业率提高、担保物在其所在地区的的价格明显下降、所处行业不景气等;

G: 债务人经营所处的技术、市场、经济或法律环境等发生重大不利变化, 使权益工具投资人可能无法收回投资成本;

H: 权益工具投资的公允价值发生严重或非暂时性下跌;

I: 其他表明金融资产发生减值的客观证据。

以摊余成本计量的金融资产发生减值时, 减值损失按账面价值与按原实际利率折现的预计未来现金流量的现值之间的差额计算。

对以摊余成本计量的金融资产确认减值损失后, 如有客观证据表明该金融资产价值已恢复, 且客观上与确认该损失后发生的事项有关, 原确认的减值损失予以转回, 计入当期损益。但是转回后的账面价值不超过假定不计提减值准备情况下该金融资产在转回日的摊余成本。

可供出售金融资产发生减值时, 原直接计入所有者权益的因公允价值下降形成的累计损失, 予以转出计入当期损益。

**(7) 将尚未到期的持有至到期投资重分类为可供出售金融资产的, 说明持有意图或能力发生改变的依据**

## 10、应收款项坏账准备的确认标准和计提方法

(1) 单项金额重大的应收款项坏账准备的确认标准、计提方法:

单项金额重大的应收款项坏账准备的确认标准	应收账款500万元及以上、其他应收款100万元及以上
单项金额重大的应收款项坏账准备的计提方法	对于单项金额重大的应收款项, 单独进行减值测试, 如有客观证据表明其发生了减值的, 根据其未来现金流量现值低于其账面价值的差额, 确认减值损失, 计提坏账准备。

(2) 按组合计提坏账准备的应收款项

①确定组合的依据及坏账准备的计提方法

确定组合的依据

账龄组合	以账龄为信用风险组合的划分依据
按组合计提坏账准备的计提方法	
账龄分析	依据账龄分析法计提坏账准备

②应收款项各账龄段坏账准备计提的比例如下：

账 龄	计提比例
1年以内	5%
1至2年	10%
2至3年	20%
3至4年	30%
4至5年	60%
5年以上	100%

③单项金额虽不重大但单项计提坏账准备的应收款项

单项计提坏账准备的理由	应收款项的未来现金流量现值与以账龄为信用风险特征的应收款项组合的未来现金流量现值存在显著差异。
坏账准备的计提方法	单独进行减值测试，根据其未来现金流量现值低于其账面价值的差额计提坏账准备。

### (1) 单项金额重大的应收款项坏账准备

单项金额重大的判断依据或金额标准	应收账款 500 万元及以上、其他应收款 100 万元及以上
单项金额重大并单项计提坏账准备的计提方法	对于单项金额重大的应收款项，单独进行减值测试，如有客观证据表明其发生了减值的，根据其未来现金流量现值低于其账面价值的差额，确认减值损失，计提坏账准备。

### (2) 按组合计提坏账准备的应收款项

组合名称	按组合计提坏账准备的计提方法	确定组合的依据
账龄组合	账龄分析法	以账龄为信用风险组合的划分依据

组合中，采用账龄分析法计提坏账准备的

√ 适用 □ 不适用

账龄	应收账款计提比例(%)	其他应收款计提比例(%)
1 年以内 (含 1 年)	5%	5%
1—2 年	10%	10%
2—3 年	20%	20%



3 年以上		
3—4 年	30%	30%
4—5 年	60%	60%
5 年以上	100%	100%

组合中，采用余额百分比法计提坏账准备的

适用  不适用

组合名称	应收账款计提比例(%)	其他应收款计提比例(%)

组合中，采用其他方法计提坏账准备的

适用  不适用

### (3) 单项金额虽不重大但单项计提坏账准备的应收账款

单项计提坏账准备的理由	应收款项的未来现金流量现值与以账龄为信用风险特征的应收款项组合的未来现金流量现值存在显著差异。
坏账准备的计提方法	单独进行减值测试，根据其未来现金流量现值低于其账面价值的差额计提坏账准备。

## 11、存货

### (1) 存货的分类

本公司存货分为原材料、在产品、库存商品、委托加工物资等。

### (2) 发出存货的计价方法

计价方法：加权平均法

### (3) 存货可变现净值的确定依据及存货跌价准备的计提方法

期末存货按成本与可变现净值孰低原则计价；期末，在对存货进行全面盘点的基础上，对于存货因遭受毁损、全部或部分陈旧过时或销售价格低于成本等原因，预计其成本不可收回的部分，提取存货跌价准备。存货跌价准备按单个存货项目的成本高于其可变现净值的差额提取。

库存商品和用于出售的材料等可直接用于出售的存货，其可变现净值按该等存货的估计售价减去估计的销售费用和相关税费后的金额确定；用于生产而持有的材料等存货，其可变现净值按所生产的产成品的估计售价减去至完工时估计将要发生的成本、估计的销售费用和相关税费后的金额确定；为执行销售合同

或者劳务合同而持有的存货，其可变现净值以合同价格为基础计算；企业持有存货的数量多于销售合同订购数量的，超出部分的存货可变现净值以一般销售价格为基础计算。

#### **(4) 存货的盘存制度**

盘存制度：永续盘存制

#### **(5) 低值易耗品和包装物的摊销方法**

低值易耗品

摊销方法：一次摊销法

注：如选择其他，请在文本框中说明。

包装物

摊销方法：一次摊销法

注：如选择其他，请在文本框中说明。

## **12、长期股权投资**

### **(1) 投资成本的确定**

本公司长期股权投资的投资成本按取得方式不同分别采用如下方式确认：

① 同一控制下企业合并取得的长期股权投资，在合并日按照取得的被合并方所有者权益账面价值的份额作为长期股权投资的投资成本；收购成本与投资成本之间的差额调整资本公积，资本公积不足冲减的，调整留存收益。

② 非同一控制下企业合并取得的长期股权投资，按交易日所涉及资产、发行的权益工具及产生或承担的负债的公允价值，加上直接与收购有关的成本所计算的合并成本作为长期股权投资的投资成本。在合并日被合并方的可识别净资产及其所承担的负债（包括或有负债），全部按照公允价值计量，而不考虑少数股东权益的数额。合并成本超过本公司取得的被合并方可识别净资产公允价值份额的数额记录为商誉，低于合并方可识别净资产公允价值份额的数额直接在合并损益表确认。

③ 其他方式取得的长期投资A. 以支付现金取得的长期股权投资，按照实际支付的购买价款作为投资成本。B. 以发行权益性证券取得的长期股权投资，按照发行权益性证券的公允价值作为投资成本。C. 投资者投入的长期股权投资，按照投资合同或协议约定的价值作为投资成本，合同或协议约定价值不公允的，按公允价值计量。D. 通过非货币资产交换取得的长期股权投资，具有商业实质的，按换出资产的公允价值

作为换入的长期股权投资投资成本；不具有商业实质的，按换出资产的账面价值作为换入的长期股权投资投资成本。E. 通过债务重组取得的长期股权投资，其投资成本按长期股权投资的公允价值确认。

## **(2) 后续计量及损益确认**

① 对子公司的投资，采用成本法核算子公司为本公司持有的、能够对被投资单位实施控制的权益性投资。若本公司持有某实体股权份额超过50%，或者虽然股权份额少于50%，但本公司可以实质控制某实体，则该实体将作为本公司的子公司。

② 对合营企业或联营企业的投资，采用权益法核算合营企业为本公司持有的、能够与其他合营方对被投资单位实施共同控制的权益性投资；联营企业为本公司持有的、能够对被投资单位施加重大影响的权益性投资。若本公司持有某实体股权份额介于20%至50%之间，而且对该实体不存在实质控制，或者虽然本公司持有某实体股权份额低于20%，但对该实体存在重大影响，则该实体将作为本公司的合营企业或联营企业。本公司在确认应享有被投资单位净损益的份额时，以取得投资时被投资单位各项可辨认资产等的公允价值为基础，对被投资单位的净利润进行调整后确认。被投资单位采用的会计政策及会计期间与本公司不一致的，按照本公司的会计政策及会计期间对被投资单位的财务报表进行调整，并据以确认投资损益。对于被投资单位净损益以外所有者权益的其他变动，调整长期股权投资的账面价值并计入所有者权益。

③ 不存在控制、共同控制或重大影响的长期股权投资在活跃市场中没有报价、公允价值不能可靠计量的长期股权投资，采用成本法核算。在活跃市场中有报价或公允价值能够可靠计量的长期股权投资，在可供出售金融资产项目列报，采用公允价值计量，其公允价值变动计入股东权益。

## **(3) 确定对被投资单位具有共同控制、重大影响的依据**

对被投资单位具有共同控制，是指按照合同约定对某项经济活动所共有的控制，仅在与该项经济活动相关的重要财务和生产经营决策需要分享控制权的投资方一致同意时存在。对被投资单位具有重大影响，是指对被投资单位的财务和经营政策有参与决策的权力，但并不能够控制或者与其他方一起共同控制这些政策的制定。

## **(4) 减值测试方法及减值准备计提方法**

本公司期末检查发现长期股权投资存在减值迹象时，应估计其可收回金额，可收回金额低于其账面价值的，按其可收回金额低于账面价值的差额，计提长期投资减值准备。

对于在活跃市场中没有报价、公允价值不能可靠计量的长期股权投资，其账面价值低于按照类似金融资产当时的市场收益率对未来现金流量折现确定的现值的数额，确认为减值损失，计入当期损益。

对可供出售金融资产以外的长期股权投资，减值准备一经计提，在资产存续期内不予转回，可供出售金融资产减值损失，可以通过权益转回。

### 13、固定资产

#### (1) 固定资产确认条件

固定资产是指为生产商品、提供劳务、出租或经营管理而持有的，使用年限超过一年，单位价值较高的有形资产。

#### (2) 融资租入固定资产的认定依据、计价方法

#### (3) 各类固定资产的折旧方法

固定资产以取得时的实际成本入账，并从其达到预定可使用状态的次月起，采用直线法计提折旧。

类别	折旧年限（年）	残值率（%）	年折旧率（%）
房屋及建筑物	20	5%	4.75%
机器设备	10	5%	9.5%
电子设备	3	5%	31.67%
运输设备	4	5%	23.75%
办公家具	5	10%	18%

#### (4) 固定资产的减值测试方法、减值准备计提方法

本公司于期末对固定资产进行检查，如发现存在下列情况，则计算固定资产的可收回金额，以确定资产是否已经发生减值。对于可收回金额低于其账面价值的固定资产，按该资产可收回金额低于其账面价值的差额计提减值准备。计提时按单项资产计提，难以对单项资产的可收回金额进行估计的，按该资产所属的资产组为基础计提。减值准备一经计提，在资产存续期内不予转回。

①固定资产市价大幅度下跌，其跌幅明显高于因时间的推移或者正常使用而预计的下跌；

②固定资产已经陈旧过时或者其实体已经损坏；

③固定资产预计使用方式发生重大不利变化，如固定资产已经或者将被闲置、企业计划终止或重组该资产所属的经营业务、提前处置资产等情形，从而对企业产生负面影响；

④企业经营所处的经济、技术或者法律等环境以及固定资产所处的市场在当期或者将在近期发生重大变化，从而对企业产生不利影响；

⑤同期市场利率或者其他市场投资报酬率在当期已经提高，从而影响企业计算资产预计未来现金流量现值的折现率，导致资产可收回金额大幅度降低；

⑥企业内部报告的证据表明固定资产的经济绩效已经低于或者将低于预期，如固定资产所创造的净现金流量或者实现的营业利润（或者亏损）远远低于（或者高于）预计金额；

⑦其他表明固定资产可能已经发生减值的迹象。

## 14、在建工程

### （1）在建工程的类别

按实际发生的支出确定工程成本。自营工程按直接材料、直接工资、直接施工费等计量；出包工程按应支付的工程价款等计量；设备安装工程按所安装设备的价值、安装费用、工程试运转等所发生的支出等确定工程成本。在建工程成本还包括应当资本化的借款费用和汇兑损益。

### （2）在建工程结转为固定资产的标准和时点

本公司建造的固定资产在达到预定可使用状态之日起，根据工程预算、造价或工程实际成本等，按估计的价值结转固定资产，次月起开始计提折旧。待办理了竣工决算手续后再对固定资产原值差异作调整。

### （3）在建工程的减值测试方法、减值准备计提方法

本公司于每年年度终了，对在建工程进行全面检查，当存在减值迹象时，估计其可收回金额，按该项工程可收回金额低于其账面价值的差额计提减值准备。减值准备一经计提，在资产存续期内不予转回。

## 15、借款费用

### （1）借款费用资本化的确认原则

借款费用包括因借款而发生的利息、折价或溢价的摊销和辅助费用，以及因外币借款而发生的汇兑差额。本公司发生的借款费用，属于需要经过 1 年以上（含 1 年）时间购建的固定资产、开发投资性房地产或存货所占用的专门借款或一般借款所产生的，予以资本化，计入相关资产成本；其他借款费用，在发生时确认为费用，计入当期损益。相关借款费用当同时具备以下三个条件时开始资本化：

①资产支出已经发生；

②借款费用已经发生；

③为使资产达到预定可使用状态所必要的购建活动已经开始。

## **(2) 借款费用资本化期间**

为购建固定资产、投资性房地产、存货所发生的借款费用，满足上述资本化条件的，在该资产达到预定可使用状态或可销售状态前所发生的，计入资产成本。

## **(3) 暂停资本化期间**

若固定资产、投资性房地产、存货的购建活动发生非正常中断，并且中断时间连续超过 3 个月，暂停借款费用的资本化，将其确认为当期费用，直至资产的购建活动重新开始；在达到预定可使用状态或可销售状态时，停止借款费用的资本化，之后发生的借款费用于发生当期直接计入财务费用。

## **(4) 借款费用资本化金额的计算方法**

为购建或者生产开发符合资本化条件的资产而借入专门借款的，以专门借款当期实际发生的利息费用，减去将尚未动用的借款资金存入银行取得的利息收入或进行暂时性投资取得的投资收益后的金额确定。

为购建或者生产开发符合资本化条件的资产而占用了一般借款的，根据累计资产支出超过专门借款部分的资产支出加权平均数乘以所占用一般借款的资本化率，计算确定一般借款应予资本化的利息金额。资本化率根据一般借款加权平均利率计算确定。

## **16、无形资产**

### **(1) 无形资产的计价方法**

本公司的无形资产包括土地使用权、软件等。

购入的无形资产，按实际支付的价款和相关的其他支出作为实际成本。

投资者投入的无形资产，按投资合同或协议约定的价值确定实际成本，但合同或协议约定价值不公允的，按公允价值确定实际成本。

通过非货币资产交换取得的无形资产，具有商业实质的，按换出资产的公允价值入账；不具有商业实质的，按换出资产的账面价值入账。

通过债务重组取得的无形资产，按公允价值确认。

自行研究开发的无形资产，其研究阶段的支出，应当于发生时计入当期损益；其开发阶段的支出，同

时满足下列条件的，确认为无形资产（专利技术和非专利技术）：

- ①完成该无形资产以使其能够使用或出售在技术上具有可行性；
- ②具有完成该无形资产并使用或出售的意图；
- ③运用该无形资产生产的产品存在市场或无形资产自身存在市场；
- ④有足够的技术、财务资源和其他资源支持，以完成该无形资产的开发，并有能力使用或出售该无形资产；
- ⑤归属于该无形资产开发阶段的支出能够可靠地计量；
- ⑥运用该无形资产生产的产品周期在 1 年以上。

## （2）使用寿命有限的无形资产的使用寿命估计情况

本公司的土地使用权从获得土地使用权日起，按其出让年限平均摊销；本公司专利技术、非专利技术和其他无形资产按预计使用年限、合同规定的受益年限和法律规定的有效年限三者中最短者分期平均摊销。摊销金额按其受益对象计入相关资产成本和当期损益。

项目	预计使用寿命	依据
土地使用权	50 年	按照国家税收政策
软件	2-10 年	按照国家税收政策

注：列示每项无形资产的预计使用寿命及依据。

## （3）无形资产减值准备的计提

本公司对各项无形资产，年末进行检查，当存在减值迹象时估计其可收回金额，按其可收回金额低于账面价值的差额计提无形资产减值准备。减值准备一经计提，在资产存续期内不予转回。

- ①已被其他新技术所代替，使其为本公司创造经济利益的能力受到重大不利影响；
- ②市价在当期大幅下跌，在剩余摊销年限内预期不会恢复；
- ③已超过法律保护期限，但仍然具有部分使用价值；
- ④其他足以证明实际上已经发生减值的情形。

## （4）划分公司内部研究开发项目的研究阶段和开发阶段具体标准

根据公司内部项目计划书中制定的计划预算进行判断。

## **(5) 内部研究开发项目支出的核算**

按照国家税收政策进行核算。

## **17、收入**

### **(1) 销售商品收入确认时间的具体判断标准**

销售商品收入的确认原则：

- ① 本公司已将商品所有权上的主要风险和报酬转移给购货方；
- ② 本公司既没有保留通常与所有权相联系的继续管理权，也没有对已售出的商品实施有效控制；
- ③ 收入的金额能够可靠地计量；
- ④ 相关的经济利益很可能流入企业；
- ⑤ 相关的已发生或将发生的成本能够可靠地计量。

### **(2) 确认让渡资产使用权收入的依据**

让渡资产使用权收入的确认原则：

在与交易相关的经济利益能够流入本公司，收入的金额能够可靠地计量时，确认让渡资产使用权收入的实现。

### **(3) 确认提供劳务收入的依据**

提供劳务收入的确认原则：

以劳务总收入和总成本能够可靠地计量，与交易相关的经济利益能够流入本公司，劳务的完成程度能够可靠地确定时，确认劳务收入的实现。

在同一年度内开始并完成的劳务，在完成劳务时确认收入；劳务的开始和完成分属不同的会计年度，在提供劳务交易的结果能够可靠估计的情况下，于资产负债表日按完工百分比法确认相关的劳务收入，完工百分比按已完工作的测量确认。

## **18、政府补助**

### **(1) 类型**

与收益相关的政府补助和与资产相关的政府补助。



## (2) 会计处理方法

与收益相关的政府补助，如果用于补偿本公司以后期间的相关费用或损失的，确认为递延收益，并在确认相关费用的期间，计入当期损益；如果用于补偿本公司已发生的相关费用或损失的，直接计入当期损益。

与资产相关的政府补助，确认为递延收益，并在相关资产使用寿命内平均分配，计入当期损益。但是，按照名义金额计量的政府补助，直接计入当期损益。

## 19、递延所得税资产和递延所得税负债

### (1) 确认递延所得税资产的依据

根据资产、负债的账面价值与其计税基础之间的差额，按照预期收回该资产或清偿该负债期间的适用税率计算确认递延所得税资产或递延所得税负债。确认递延所得税资产以很可能取得用来抵扣可抵扣暂时性差异的应纳税所得额为限。资产负债表日，有确凿证据表明未来期间很可能获得足够的应纳税所得额用来抵扣可抵扣暂时性差异的，确认以前会计期间未确认的递延所得税资产。

### (2) 确认递延所得税负债的依据

根据资产、负债的账面价值与其计税基础之间的差额，按照预期收回该资产或清偿该负债期间的适用税率计算确认递延所得税资产或递延所得税负债。

## 20、其他主要会计政策、会计估计和财务报表编制方法

本报告期主要会计政策、会计估计未发生变更。财务报表编制方法是依据中华人民共和国会计法和会计准则进行编制。

## 五、税项

### 1、公司主要税种和税率

税种	计税依据	税率
增值税	销售收入	17%、13%
消费税		
营业税	营业收入、租金收入	5
城市维护建设税	流转税额	7

企业所得税	应纳税所得额	25

各分公司、分厂执行的所得税税率

母公司 2008 年经认定为高新技术企业，享受 15%的企业所得税优惠税率；子公司-常州常宝钢管设备检修有限公司、江苏常宝钢管销售有限公司按 25%的税率计缴。

子公司-常州常宝精特钢管有限公司 2009 年经认定为高新技术企业，享受 15%的企业所得税优惠税率；江苏常宝普莱森钢管有限公司享受生产性外商投资企业所得税两免三减半优惠政策，2008-2009 年度免交所得税，2010-2012 年度按 12.5%的税率计缴。

## 2、税收优惠及批文

高新技术企业享受 15%的企业所得税优惠税率；生产性外商投资企业所得税两免三减半优惠政策。

《企业所得税法》第28条，《企业所得税法实施条例》第93条，国科发火【2008】	高新技术企业按15%享受所得税优惠税率
《企业所得税法》第30条，《企业所得税法实施条例》第95条，国税发【2008】116	开发新技术、新产品、新工艺发生的研究开发费用加计扣除
《企业所得税法》第30条，《企业所得税法实施条例》第96条	安置残疾人员及国家鼓励安置的其他就业人员所支付的工资加计扣除
《企业所得税法》第26条，《企业所得税法实施条例》第83条	符合条件的居民间股息、红利、等权益性投资收益免征所得税
《中华人民共和国企业所得税法》和《中华人民共和国企业所得税法实施条例》	从获利年度开始第1-2年免缴企业所得税，第3-5年减半缴纳企业所得税

## 六、企业合并及合并财务报表

### 1、子公司情况

#### (1) 通过设立或投资等方式取得的子公司

单位：元

子公司全称	子公司类型	注册地	业务性质	注册资本	经营范围	期末实际投资额	实质上构成对子公司净投资的其他项目余额	持股比例(%)	表决权比例(%)	是否合并报表	少数股东权益	少数股东权益中用于冲减少数股东损益的金额	从母公司所有者权益冲减子公司少数股东分担的本期亏损超过

													少数股东在该子公司年初所有者权益中所享有份额后的余额
常州常宝精特钢管有限公司	控股子公司	常州市延陵东路 558 号	制造业	6000 万元	钢管的生产与销售	18,000,000.00		60%	60%	是	165,630,248.36		
常州常宝精特能源管材有限公司	全资子公司	金坛经济开发区中兴路 89 号	制造业	25000 万元	钢管的生产与销售	250,000,000.00		100%	100%	是	0.00		
江苏常宝德胜钢管有限公司	全资子公司	常州市新北区薛家工业园黄河西路 279 号	制造业	11000 万元	钢管的生产与销售	110,000,000.00		100%	100%	是	0.00		
江苏常宝钢管销售有限公司	全资子公司	常州市延陵东路 558 号	服务业	500 万元	自产和代理钢管的销售	5,000,000.00		100%	100%	是	0.00		
常宝国际控股有限公司	全资子公司	Unit 2205 22/F Causeway Bay Plaza 2 463-483 Lockhart Road	服务业	5000 万港元	进出口贸易	50,000,000.00		100%	100%	是	0.00		

通过设立或投资等方式取得的子公司的其他说明

公司今年通过设立取得的子公司包括江苏常宝钢管销售有限公司和常宝国际控股有限公司。

## (2) 同一控制下企业合并取得的子公司

单位：元

子公司 全称	子公司 类型	注册地	业务性 质	注册资 本	经营范 围	期末实 际投资 额	实质上 构成对 子公司 净投资 的其他 项目余 额	持股比 例(%)	表决权 比例 (%)	是否合 并报表	少数股 东权益	少数股 东权益 中用于 冲减少 数股东 损益的 金额	从母公 司所有 者权益 冲减子 公司少 数股东 分担的 本期亏 损超过 少数股 东在该 子公司 年初所 所有者 权益中 所享有 份额后 的余额
常州常 宝钢管 设备检 修有限 公司	有限责 任公司	常州市 延陵东 路 558 号	服务业	800 万 元	普通货 运、普 通搬 运、装 卸等	8,000,0 00.00		100%	100%	是	0.00		

## (3) 非同一控制下企业合并取得的子公司

单位：元

子公司 全称	子公司 类型	注册地	业务性 质	注册资 本	经营范 围	期末实 际投资 额	实质上 构成对 子公司 净投资 的其他 项目余 额	持股比 例(%)	表决权 比例 (%)	是否合 并报表	少数股 东权益	少数股 东权益 中用于 冲减少 数股东 损益的 金额	从母公 司所有 者权益 冲减子 公司少 数股东 分担的 本期亏 损超过 少数股 东在该 子公司 年初所
-----------	-----------	-----	----------	----------	----------	-----------------	---	-------------	------------------	------------	------------	--	---

													所有者权益中所享有份额后的余额
江苏常宝普莱森钢管有限公司	有限责任公司	金坛经济开发区金武路 88 号	制造业	1500 万美元	新型合金管材、钢管的销售	11,250,000.00		100%	100%	是			

## 2、合并范围发生变更的说明

合并报表范围发生变更说明

常宝国际控股有限公司收购江苏普莱森钢管有限公司的 25% 股权。

√ 适用 □ 不适用

与上年相比本年（期）新增合并单位 2 家，原因为

本年新设立二家全资子公司江苏常宝钢管销售有限公司和常宝国际控股有限公司。

## 3、报告期内新纳入合并范围的主体和报告期内不再纳入合并范围的主体

本期新纳入合并范围的子公司、特殊目的主体、通过受托经营或承租等方式形成控制权的经营实体

单位：元

名称	期末净资产	本期净利润
江苏常宝钢管销售有限公司	5,021,927.33	21,927.33
常宝国际控股有限公司	40,381,813.16	-149,884.17

## 4、境外经营实体主要报表项目的折算汇率

资产负债表日，将外币货币性资产和负债账户余额，按资产负债表日中国人民银行公布的市场汇率中间价折算为记账本位币金额。按照资产负债表日折算汇率折算的记账本位币金额与原账面记账本位币金额的差额，作为汇兑损益处理。其中，与购建固定资产有关的外币借款产生的汇兑损益，按借款费用资本化的原则处理；属开办期间发生的汇兑损益计入开办费；其余计入当期的财务费用。

资产负债表日，对以历史成本计量的外币非货币项目，仍按交易发生日中国人民银行公布的市场汇率中间价折算，不改变其原记账本位币金额；对以公允价值计量的外币非货币性项目，按公允价值确定日中国人民银行公布的市场汇率中间价折算，由此产生的汇兑损益作为公允价值变动损益，计入当期损益。

## 七、合并财务报表主要项目注释

## 1、货币资金

单位：元

项目	期末数			期初数		
	外币金额	折算率	人民币金额	外币金额	折算率	人民币金额
现金：	--	--	73,425.01	--	--	53,549.97
人民币	--	--	73,425.01	--	--	53,549.97
银行存款：	--	--	412,876,615.73	--	--	765,163,440.26
人民币	--	--	411,573,534.37	--	--	765,163,417.08
美元						
欧元				2.84	8.16%	23.18
港元	1,607,056.00	0.81%	1,303,081.36			
其他货币资金：	--	--	211,257,818.76	--	--	159,975,601.64
人民币	--	--	184,132,088.12	--	--	48,662,617.93
美元	4,315,604.27	6.29%	27,125,730.64	17,666,203.83	6.3%	111,312,983.71
合计	--	--	624,207,859.50	--	--	925,192,591.87

如有因抵押、质押或冻结等对使用有限制、存放在境外、有潜在回收风险的款项应单独说明

其他货币资金包括信用卡存款和公司因开具银行承兑汇票、进口信用证等保证金存款。货币资金期末余额中使用受限金额包括银行承兑保证金 111,863,789.74 元、信用证保证金 38,085,246.34 元，保函保证金 10,097,986.48 元。不存在存放在境外或其他有潜在回收风险的款项。

## 2、交易性金融资产

## (1) 交易性金融资产

单位：元

项目	期末公允价值	期初公允价值
交易性债券投资		
交易性权益工具投资		
指定为以公允价值计量且变动计入当期损益的金融资产		974,000.00
衍生金融资产		
套期工具		

其他		
合计		974,000.00

### 3、应收票据

#### (1) 应收票据的分类

单位：元

种类	期末数	期初数
银行承兑汇票	149,264,660.71	73,338,200.00
合计	149,264,660.71	73,338,200.00

#### (2) 期末已质押的应收票据情况

不适用

#### (3) 因出票人无力履约而将票据转为应收账款的票据，以及期末公司已经背书给他方但尚未到期的票据情况

公司已经背书给其他方但尚未到期的票据

单位：元

出票单位	出票日期	到期日	金额	备注
华油一机（河北）油井管有限公司	2012年07月26日	2013年01月25日	10,000,000.00	
常州市华创金属制品有限公司	2012年11月22日	2013年05月22日	10,000,000.00	
哈尔滨锅炉厂有限责任公司	2012年10月29日	2013年04月25日	7,400,000.00	
哈尔滨锅炉厂有限责任公司	2012年09月26日	2013年03月19日	7,000,000.00	
上海锅炉厂有限公司	2012年07月24日	2013年01月19日	6,000,000.00	
合计	--	--	40,400,000.00	--

### 4、应收账款

#### (1) 应收账款按种类披露

单位：元

种类	期末数		期初数	
	账面余额	坏账准备	账面余额	坏账准备

	金额	比例(%)	金额	比例(%)	金额	比例(%)	金额	比例(%)
单项金额重大并单项计提坏账准备的应收账款								
按组合计提坏账准备的应收账款								
账龄组合	385,819,505.95	100%	20,159,906.36	100%	424,392,310.68	100%	21,326,735.24	5.03%
组合小计	385,819,505.95	100%	20,159,906.36	100%	424,392,310.68	100%	21,326,735.24	5.03%
单项金额虽不重大但单项计提坏账准备的应收账款								
合计	385,819,505.95	--	20,159,906.36	--	424,392,310.68	--	21,326,735.24	--

## 应收账款种类的说明

公司将欠款余额超过 500 万元（含）的应收账款视为单项金额重大。公司对单项金额重大的应收账款单独进行减值测试，对于因无客观证据表明其可能发生的减值的应收账款仍按账龄分析法计提坏账准备。

期末单项金额重大并单项计提坏账准备的应收账款

适用  不适用

组合中，按账龄分析法计提坏账准备的应收账款

适用  不适用

单位：元

账龄	期末数			期初数		
	账面余额		坏账准备	账面余额		坏账准备
	金额	比例(%)		金额	比例(%)	
1 年以内						
其中：	--	--	--	--	--	--
	370,514,844.54	96.03%	18,525,742.21	422,656,555.73	99.59%	21,132,827.79
1 年以内小计	370,514,844.54	96.03%	18,525,742.21	422,656,555.73	99.59%	21,132,827.79
1 至 2 年	14,655,290.71	3.8%	1,465,529.07	1,624,580.17	0.38%	162,458.02
2 至 3 年	538,195.92	0.14%	107,639.18	19,030.00	0.01%	3,806.00
3 年以上	111,174.78	0.02%	60,995.87	92,144.78	0.02%	27,643.43
3 至 4 年	19,030.00	0%	5,709.00	92,144.78	0.02%	27,643.43
4 至 5 年	92,144.78	0.02%	55,286.87			
5 年以上						



合计	385,819,505.95	--	20,159,906.36	424,392,310.68	--	21,326,735.24
----	----------------	----	---------------	----------------	----	---------------

组合中，采用余额百分比法计提坏账准备的应收账款

适用  不适用

组合中，采用其他方法计提坏账准备的应收账款

适用  不适用

期末单项金额虽不重大但单项计提坏账准备的应收账款

适用  不适用

### (2) 本报告期转回或收回的应收账款情况

不适用

### (3) 本报告期实际核销的应收账款情况

不适用

### (4) 本报告期应收账款中持有公司 5%（含 5%）以上表决权股份的股东单位情况

不适用

### (5) 应收账款中金额前五名单位情况

单位：元

单位名称	与本公司关系	金额	年限	占应收账款总额的比例 (%)
上海锅炉厂有限公司	非关联方	49,418,682.95	1 年以内	12.81%
FORTIS ALLIANCE	非关联方	48,016,078.90	1 年以内	12.45%
中国石油天然气股份有限公司冀东油田分公司	非关联方	43,385,603.61	1 年以内，1-2 年	11.25%
吐哈石油勘探开发指挥部	非关联方	30,300,660.73	1 年以内	7.85%
哈尔滨锅炉厂有限责任公司	非关联方	23,416,230.77	1 年以内	6.07%
合计	--	194,537,256.96	--	50.43%

## 5、其他应收款

## (1) 其他应收款按种类披露

单位：元

种类	期末数				期初数			
	账面余额		坏账准备		账面余额		坏账准备	
	金额	比例(%)	金额	比例(%)	金额	比例(%)	金额	比例(%)
单项金额重大并单项计提坏账准备的其他应收款								
按组合计提坏账准备的其他应收款								
账龄组合	6,407,896.09	100%	1,149,002.58	17.93%	10,341,675.93	100%	1,145,123.42	11.07%
组合小计	6,407,896.09	100%	1,149,002.58	17.93%	10,341,675.93	100%	1,145,123.42	11.07%
单项金额虽不重大但单项计提坏账准备的其他应收款								
合计	6,407,896.09	--	1,149,002.58	--	10,341,675.93	--	1,145,123.42	--

## 其他应收款种类的说明

公司将欠款余额超过 100 万元（含）的其他应收款视为单项金额重大。公司对单项金额重大的其他应收款单独进行减值测试，对于因无客观证据表明其可能发生的减值的其他应收款仍按账龄分析法计提坏账准备。

期末单项金额重大并单项计提坏账准备的其他应收款

适用  不适用

组合中，采用账龄分析法计提坏账准备的其他应收款

适用  不适用

单位：元

账龄	期末数			期初数		
	账面余额		坏账准备	账面余额		坏账准备
	金额	比例(%)		金额	比例(%)	
1 年以内						

其中：						
	4,745,572.03	74.06%	237,278.60	8,902,637.09	86.1%	445,131.85
1 年以内小计	4,745,572.03	74.06%	237,278.60	8,902,637.09	86.1%	445,131.85
1 至 2 年	236,185.22	3.69%	23,618.52	420,162.00	4.06%	42,016.20
2 至 3 年	420,162.00	6.56%	84,032.40	2,376.84	0.02%	475.37
3 年以上						
3 至 4 年	2,376.84	0.04%	713.05	508,000.00	4.91%	152,400.00
4 至 5 年	500,600.00	7.81%	300,360.00	8,500.00	0.08%	5,100.00
5 年以上	503,000.00	7.85%	503,000.00	500,000.00	4.83%	500,000.00
合计		--		10,341,675.93	--	1,145,123.42

组合中，采用余额百分比法计提坏账准备的其他应收款

适用  不适用

组合中，采用其他方法计提坏账准备的其他应收款

适用  不适用

期末单项金额虽不重大但单项计提坏账准备的其他应收款

适用  不适用

**(2) 本报告期转回或收回的其他应收款情况**

不适用

**(3) 本报告期实际核销的其他应收款情况**

不适用

**(4) 本报告期其他应收款中持有公司 5%（含 5%）以上表决权股份的股东单位情况**

不适用

**(5) 金额较大的其他应收款的性质或内容**

不适用

**(6) 其他应收款金额前五名单位情况**

单位：元

单位名称	与本公司关系	金额	年限	占其他应收款总额的比例(%)
备用金	非关联方	2,555,166.95	1 年以内	39.88%
丰升国际有限公司	非关联方	1,538,425.00	1 年以内	24.01%
常州港华燃气有限公司	非关联方	1,350,000.00	2-3 年 4-5 年 5 年以上	21.07%
中国出口信用保险公司江苏分公司	非关联方	328,872.38	1 年以内	5.13%
中国石油物资公司	非关联方	300,000.00	1 年以内	4.68%
合计	--	6,072,464.33	--	94.77%

## 6、预付款项

### (1) 预付款项按账龄列示

单位：元

账龄	期末数		期初数	
	金额	比例 (%)	金额	比例 (%)
1 年以内	173,031,598.03	96.99%	56,239,310.89	87.05%
1 至 2 年	3,274,258.66	1.84%	7,519,622.11	11.64%
2 至 3 年	1,586,337.69	0.89%	234,910.73	0.36%
3 年以上	504,814.63	0.28%	614,069.20	0.95%
合计	178,397,009.01	--	64,607,912.93	--

### (2) 预付款项金额前五名单位情况

单位：元

单位名称	与本公司关系	金额	时间	未结算原因
南通宝钢钢铁有限公司	非关联方	37,067,171.45	2012 年 12 月 31 日	预付货款
河北友谊特钢销售有限公司	非关联方	32,946,973.31	2012 年 12 月 31 日	预付货款
金坛市土地储备发展中心	非关联方	24,346,068.00	2012 年 12 月 31 日	预付土地款
南京钢铁有限公司	非关联方	15,984,240.88	2012 年 12 月 31 日	预付货款
上海星之远实业有限公司	非关联方	6,014,751.35	2012 年 12 月 31 日	预付货款
合计	--	116,359,204.99	--	--

## 7、存货

### (1) 存货分类

单位：元

项目	期末数			期初数		
	账面余额	跌价准备	账面价值	账面余额	跌价准备	账面价值
原材料	208,014,970.89	794,612.27	207,220,358.62	197,642,596.52	37,551.06	197,605,045.46
在产品	44,466,912.00		44,466,912.00	35,944,345.48		35,944,345.48
库存商品	354,188,817.26	1,095,310.16	353,093,507.10	316,719,615.06	441,789.36	316,277,825.70
周转材料						
消耗性生物资产						
在途物资	20,196,442.28		20,196,442.28	20,120,649.02		20,120,649.02
自制半成品	24,526,661.67		24,526,661.67	17,227,750.44		17,227,750.44
委托加工物资	609,682.14		609,682.14	72,608.31		72,608.31
合计	652,003,486.24	1,889,922.43	650,113,563.81	587,727,564.83	479,340.42	587,248,224.41

### (2) 存货跌价准备

单位：元

存货种类	期初账面余额	本期计提额	本期减少		期末账面余额
			转回	转销	
原材料	37,551.06	1,725,858.69	947,086.34	21,711.14	794,612.27
在产品					
库存商品	441,789.36	1,776,437.15	943,484.11	179,432.24	1,095,310.16
周转材料					
消耗性生物资产					
合计	479,340.42	3,502,295.84	1,890,570.45	201,143.38	1,889,922.43

### (3) 存货跌价准备情况

项目	计提存货跌价准备的依据	本期转回存货跌价准备的原因	本期转回金额占该项存货期末余额的比例(%)
原材料	账面成本高于可变现净值	以前减记原材料价值的影响因素已经消失	0.46%
库存商品	账面成本高于可变现净值	以前减记存货价值的影响因	0.27%

		素已经消失	
在产品			
周转材料			
消耗性生物资产			

## 8、可供出售金融资产

### (1) 可供出售金融资产情况

单位：元

项目	期末公允价值	期初公允价值
可供出售债券		
可供出售权益工具		
其他	1,042,000.00	1,138,000.00
合计	1,042,000.00	1,138,000.00

## 9、长期股权投资

### (1) 长期股权投资明细情况

单位：元

被投资单位	核算方法	投资成本	期初余额	增减变动	期末余额	在被投资单位持股比例(%)	在被投资单位表决权比例(%)	在被投资单位持股比例与表决权比例不一致的说明	减值准备	本期计提减值准备	本期现金红利
江苏银行	成本法	1,457,800.00	1,457,800.00		1,457,800.00	0.01%	0.01%		0.00	0.00	100,624.00
合计	--	1,457,800.00	1,457,800.00		1,457,800.00	--	--	--	0.00	0.00	100,624.00

## 10、固定资产

### (1) 固定资产情况

单位：元

项目	期初账面余额	本期增加	本期减少	期末账面余额
一、账面原值合计：	998,778,665.73	234,957,183.06	19,053,938.46	1,214,681,910.33

其中：房屋及建筑物	220,998,685.62		2,253,313.16	2,127,363.06	221,124,635.72
机器设备	730,144,419.29		226,073,571.78	1,055,401.30	955,162,589.77
运输工具	25,435,461.62		1,498,570.75	14,317,195.82	12,616,836.55
电子设备	21,710,620.36		3,637,069.18	1,553,978.28	23,793,711.26
办公家具	489,478.84		1,494,658.19		1,984,137.03
--	期初账面余额	本期新增	本期计提	本期减少	本期期末余额
二、累计折旧合计：	396,622,771.69		74,596,327.24	9,704,117.43	461,514,981.50
其中：房屋及建筑物	68,892,134.27		8,524,226.99	1,661,042.58	75,755,318.68
机器设备	299,303,526.02		62,397,195.33	598,415.11	361,102,306.24
运输工具	15,860,935.17		309,106.49	7,350,852.74	8,819,188.92
电子设备	12,259,696.06		3,259,004.69	93,807.00	15,424,893.75
办公家具	306,480.17		106,793.74		413,273.91
--	期初账面余额		--		本期期末余额
三、固定资产账面净值合计	602,155,894.04		--		753,166,928.83
其中：房屋及建筑物	152,106,551.35		--		145,369,317.04
机器设备	430,840,893.27		--		594,060,283.53
运输工具	9,574,526.45		--		3,797,647.63
电子设备	9,450,924.30		--		8,368,817.51
办公家具	182,998.67		--		1,570,863.12
四、减值准备合计	0.00		--		0.00
其中：房屋及建筑物	0.00		--		0.00
机器设备	0.00		--		0.00
运输工具	0.00		--		0.00
电子设备	0.00		--		0.00
办公家具	0.00		--		0.00
五、固定资产账面价值合计	602,155,894.04		--		753,166,928.83
其中：房屋及建筑物	152,106,551.35		--		145,369,317.04
机器设备	430,840,893.27		--		594,060,283.53
运输工具	9,574,526.45		--		3,797,647.63
电子设备	9,450,924.30		--		8,368,817.51
办公家具	182,998.67		--		1,570,863.12

本期折旧额 74,596,327.24 元；本期由在建工程转入固定资产原价为 205,996,975.95 元。

**11、在建工程****(1) 在建工程情况**

单位：元

项目	期末数			期初数		
	账面余额	减值准备	账面价值	账面余额	减值准备	账面价值
ERW 焊管工程	40,240,903.77		40,240,903.77	40,240,903.77		40,240,903.77
特殊扣生产线	524,859.65		524,859.65	391,865.34		391,865.34
热轧精整线	4,768,087.81		4,768,087.81	7,867,785.39		7,867,785.39
管加工车丝线	865,638.62		865,638.62	16,292.30		16,292.30
常宝其他辅助设施	2,709,873.59		2,709,873.59	567,142.40		567,142.40
高端油井管加工线项目	2,633,264.88		2,633,264.88			
常宝精特超超临界高压锅炉管相关项目	2,513,768.90		2,513,768.90	20,253,394.31		20,253,394.31
常宝精特 ERP				2,389,753.73		2,389,753.73
常宝普莱森管加工线	2,667,397.31		2,667,397.31	2,784,031.12		2,784,031.12
常宝普莱森办公大楼及其他辅助设施				589,597.00		589,597.00
能源管材 U 型管项目	50,931,824.65		50,931,824.65	42,660,549.86		42,660,549.86
能源管材 CPE 项目	236,188,850.81		236,188,850.81	3,463,800.00		3,463,800.00
能源管材其他辅助设施	16,362,449.77		16,362,449.77	1,480,787.52		1,480,787.52
能源管材宝信软件	2,016,000.00		2,016,000.00	30,000.00		30,000.00
合计	362,422,919.76		362,422,919.76	122,735,902.74		122,735,902.74

**(2) 重大在建工程项目变动情况**

单位：元

项目名称	预算数	期初数	本期增加	转入固定资产	其他减少	工程投入占预算比例 (%)	工程进度	利息资本化累计金额	其中：本期利息资本化金额	本期利息资本化率 (%)	资金来源	期末数
ERW 焊管工程		40,240,903.77									募集资金	40,240,903.77
特殊扣生产线		391,865.34	961,805.59	828,811.28							自筹资金	524,859.65
热轧精整线		7,867,785.39	6,150,672.68	9,250,370.26							自筹资金	4,768,087.81



管加工车丝线		16,292.30	1,757,445.23	908,098.91						自筹资金	865,638.62
常宝其他辅助设施		567,142.40	2,142,731.19							自筹资金	2,709,873.59
高端油井管加工线项目	13,305.83		2,633,264.88							募集资金	2,633,264.88
超超临界高压锅炉管相关项目		20,253,394.31	42,213,641.59	59,611,600.33	341,666.67					自筹资金	2,513,768.90
常宝精特 ERP		2,389,753.73	269,594.19		2,659,347.92					自筹资金	
常宝普莱森管加工线		2,784,031.12	5,301,499.13	5,418,132.94						自筹资金	2,667,397.31
常宝普莱森办公大楼及其他辅助设施		589,597.00		589,597.00						自筹资金	
能源管材 U 型管项目	17,198.33	42,660,549.86	136,463,110.71	128,191,835.92						募集资金	50,931,824.65
能源管材 CPE 项目	35,601.90	3,463,800.00	232,725,050.81							募集资金	236,188,850.81
能源管材其他辅助设施		1,480,787.52	16,080,191.56	1,198,529.31						自筹资金	16,362,449.77
能源管材宝信软件		30,000.00	1,986,000.00							自筹资金	2,016,000.00
合计		122,735,902.74	448,685,007.56	205,996,975.95	3,001,014.59	--	--			--	362,422,919.76

## 12、无形资产

### (1) 无形资产情况

单位：元

项目	期初账面余额	本期增加	本期减少	期末账面余额
一、账面原值合计	219,943,714.87	2,899,518.88	1,120,050.82	221,723,182.93
土地使用权	215,859,488.20		1,120,050.82	214,739,437.38
软件	4,084,226.67	2,899,518.88		6,983,745.55
二、累计摊销合计	22,645,419.82	5,285,457.11	102,289.78	27,828,587.15
土地使用权	19,433,021.22	4,354,410.46	102,289.78	23,685,141.90
软件	3,212,398.60	931,046.65		4,143,445.25
三、无形资产账面净值合计	197,298,295.05	-2,385,938.23	1,017,761.04	193,894,595.78
土地使用权	196,426,466.98	-4,354,410.46	1,017,761.04	191,054,295.48
软件	871,828.07	1,968,472.23		2,840,300.30
四、减值准备合计				
土地使用权				
软件				
无形资产账面价值合计	197,298,295.05	-2,385,938.23	1,017,761.04	193,894,595.78
土地使用权				
软件				

本期摊销额 5,285,457.11 元。

### (2) 公司开发项目支出

不适用

## 13、商誉

单位：元

被投资单位名称或形成商誉的事项	期初余额	本期增加	本期减少	期末余额	期末减值准备
江苏常宝普莱森钢管有限公司	9,597,262.70			9,597,262.70	
合计	9,597,262.70			9,597,262.70	

说明商誉的减值测试方法和减值准备计提方法

公司于 2008 年 4 月收购常宝普莱森 11% 的股权，并于 2008 年 4 月 30 日将其纳入合并范围。公司支付

的股权收购款项与常宝普莱森 2008 年 4 月 30 日可辨认净资产公允价值 117,220,339.14 元的差额确认为商誉 9,597,262.70 元。上述 2008 年 4 月 30 日可辨认净资产公允价值是以 2007 年 12 月 31 日经评估的常宝普莱森可辨认净资产公允价值为基础调整而来。期末已进行减值测试，无减值迹象。

#### 14、长期待摊费用

不适用

#### 15、递延所得税资产和递延所得税负债

##### (1) 递延所得税资产和递延所得税负债不以抵销后的净额列示

已确认的递延所得税资产和递延所得税负债

单位：元

项目	期末数	期初数
递延所得税资产：		
资产减值准备	3,483,134.29	3,425,928.01
开办费	0.00	0.00
可抵扣亏损	0.00	0.00
交易性金融资产公允价值变动损失	0.00	379,233.75
合并抵消未实现毛利	1,916,532.76	1,236,907.62
小计	5,399,667.05	5,042,069.38
递延所得税负债：		
交易性金融工具、衍生金融工具的估值		
计入资本公积的可供出售金融资产公允价值变动	102,300.00	116,700.00
合并抵消未实现毛利	98,090.39	
小计	200,390.39	116,700.00

单位：元

项目	暂时性差异金额	
	期末	期初
应纳税差异项目		
可供出售金融资产公允价值变动收益	682,000.00	778,000.00
合并抵消未实现利润	653,935.96	
小计	1,335,935.96	778,000.00
可抵扣差异项目		

坏账准备	21,294,527.62	22,462,398.67
存货跌价准备	1,889,922.43	479,340.42
交易性金融资产公允价值变动损失		2,528,225.00
未实现毛利	12,793,201.46	9,895,260.99
小计	35,977,651.51	35,365,225.08

## (2) 递延所得税资产和递延所得税负债以抵销后的净额列示

互抵后的递延所得税资产及负债的组成项目

单位：元

项目	报告期末互抵后的递延所得税资产或负债	报告期末互抵后的可抵扣或应纳税暂时性差异	报告期初互抵后的递延所得税资产或负债	报告期初互抵后的可抵扣或应纳税暂时性差异
递延所得税资产	5,399,667.05		5,042,069.38	
递延所得税负债	200,390.39		116,700.00	

## 16、资产减值准备明细

单位：元

项目	期初账面余额	本期增加	本期减少		期末账面余额
			转回	转销	
一、坏账准备	22,471,858.66		1,162,949.73		21,308,908.93
二、存货跌价准备	479,340.42	3,502,295.84	1,890,570.45	201,143.38	1,889,922.43
三、可供出售金融资产减值准备					
四、持有至到期投资减值准备					
五、长期股权投资减值准备		0.00			0.00
六、投资性房地产减值准备					
七、固定资产减值准备	0.00				0.00
八、工程物资减值准备					
九、在建工程减值准备					
十、生产性生物资产减值准备					
其中：成熟生产性生物资产减值准备					
十一、油气资产减值准备					

十二、无形资产减值准备					
十三、商誉减值准备					
十四、其他					
合计	22,951,199.08	3,502,295.84	3,053,520.18	201,143.38	23,198,831.36

## 17、短期借款

### (1) 短期借款分类

单位：元

项目	期末数	期初数
质押借款		
抵押借款		
保证借款		30,000,000.00
信用借款	50,000,000.00	
委托借款		10,500,000.00
合计	50,000,000.00	40,500,000.00

## 18、应付票据

单位：元

种类	期末数	期初数
商业承兑汇票		
银行承兑汇票	300,665,941.12	154,798,636.48
合计	300,665,941.12	154,798,636.48

下一会计期间将到期的金额 300,665,941.12 元。

## 19、应付账款

### (1) 应付账款情况

单位：元

项目	期末数	期初数
1 年以内	202,204,800.35	122,873,275.48
1 至 2 年	18,376,149.12	11,039,600.90
2 至 3 年	1,393,534.83	3,396,013.29
3 年以上	7,395,661.09	25,560,828.36

合计	229,370,145.39	162,869,718.03
----	----------------	----------------

(2) 本报告期应付账款中应付持有公司 5%（含 5%）以上表决权股份的股东单位款项

单位：元

单位名称	期末数	期初数
合计		

## 20、预收账款

(1) 预收账款情况

单位：元

项目	期末数	期初数
1 年以内	46,895,733.00	28,582,906.96
1 至 2 年	339,531.66	213,347.26
2 至 3 年	41,913.74	98,064.77
3 年以上	115,077.98	20,006.11
合计	47,392,256.38	28,914,325.10

## 21、应付职工薪酬

单位：元

项目	期初账面余额	本期增加	本期减少	期末账面余额
一、工资、奖金、津贴和补贴		101,123,049.51	101,123,049.51	
二、职工福利费		10,011,259.40	10,011,259.40	
三、社会保险费		17,018,711.44	17,018,711.44	
其中：养老		10,607,420.71	10,607,420.71	
医疗		4,199,945.91	4,199,945.91	
失业		1,068,502.03	1,068,502.03	
工伤		710,027.89	710,027.89	
生育		432,814.90	432,814.90	
四、住房公积金		3,332,212.80	3,332,212.80	
五、辞退福利				
六、其他	710,030.88	674,922.35	1,362,115.63	22,837.60

工会经费及职工教育经费	710,030.88	674,922.35	1,362,115.63	22,837.60
合计	710,030.88	132,160,155.50	132,847,348.78	22,837.60

## 22、应交税费

单位：元

项目	期末数	期初数
增值税	-69,406,051.95	-8,030,801.91
消费税		
营业税	103,353.81	281,348.95
企业所得税	11,568,237.68	9,667,796.71
个人所得税	89,732.13	176,718.48
城市维护建设税	695,730.72	978,110.76
房产税	347,474.37	469,459.10
土地使用税	581,549.70	586,469.55
印花税	126,235.80	92,624.28
教育费附加	496,950.52	697,721.82
防洪保安基金		2,167,514.10
合计	-55,396,787.22	7,086,961.84

## 23、其他应付款

### (1) 其他应付款情况

单位：元

项目	期末数	期初数
1 年以内	2,095,923.77	1,717,764.25
1-2 年	217,818.32	420,738.10
2-3 年	229,938.90	78,055.30
3 年以上	15,797,904.43	18,589,330.09
合计	18,341,585.42	20,805,887.74

### (2) 本报告期其他应付款中应付持有公司 5%（含 5%）以上表决权股份的股东单位款项

不适用

**(3) 账龄超过一年的大额其他应付款情况的说明**

(1) 根据上海宝钢集团公司与常州机电国资公司签订的股权转让协议及有关规定, 自 2003 年宝钢再就业中心支付宝钢应承担的本公司内退职工费用 26,532,155.00 元在其他应付款上作挂账处理。经请示常州机电国有资产经营有限公司, 日后本公司应承担的费用 4,982,637.43 元计提后挂其他应付款处理, 合计 31,514,792.43 元。2006 年 1 月以后公司所有安置职工的费用都从其他应付款中的职工安置费用中列支。

(2) 根据常发【2003】6 号、常政发【2001】81 号文件规定, 公司在 2005 年 12 月计提了在职职工改制后的身份置换经济补偿金, 总金额为 13,136,530.00 元, 2005 年 12 月以后有从公司离职的改制时职工的经济补偿金从挂账的经济补偿金中列支。

**24、长期借款****(1) 长期借款分类**

单位: 元

项目	期末数	期初数
质押借款		
抵押借款		
保证借款	18,876,588.00	
信用借款		
委托借款		1,200,000.00
合计	18,876,588.00	1,200,000.00

**25、股本**

单位: 元

	期初数	本期变动增减(+、-)					期末数
		发行新股	送股	公积金转股	其他	小计	
股份总数	400,100,000.00						400,100,000.00

**26、资本公积**

单位: 元

项目	期初数	本期增加	本期减少	期末数
资本溢价(股本溢价)	1,110,830,244.43		891,171.94	1,109,939,072.49
其他资本公积	696,242.50		81,600.00	614,642.50



合计	1,111,526,486.93		972,771.94	1,110,553,714.99
----	------------------	--	------------	------------------

## 27、盈余公积

单位：元

项目	期初数	本期增加	本期减少	期末数
法定盈余公积	65,966,354.24	14,982,572.82		80,948,927.06
任意盈余公积	63,264,857.00	14,982,572.82		78,247,429.82
储备基金				
企业发展基金				
其他				
合计	129,231,211.24	29,965,145.64		159,196,356.88

## 28、未分配利润

单位：元

项目	金额	提取或分配比例
调整前上年末未分配利润	728,600,435.06	--
调整年初未分配利润合计数（调增+，调减-）		--
调整后年初未分配利润	728,600,435.06	--
加：本期归属于母公司所有者的净利润	206,413,137.71	--
减：提取法定盈余公积	14,982,572.82	
提取任意盈余公积	14,982,572.82	
提取一般风险准备		
应付普通股股利	50,012,500.00	
转作股本的普通股股利		
期末未分配利润	855,035,927.33	--

## 29、营业收入、营业成本

### （1）营业收入、营业成本

单位：元

项目	本期发生额	上期发生额
主营业务收入	3,282,935,052.80	3,556,624,854.38

其他业务收入	151,976,560.36	162,489,154.91
营业成本	2,855,696,186.87	3,131,908,826.76

**(2) 主营业务（分行业）**

单位：元

行业名称	本期发生额		上期发生额	
	营业收入	营业成本	营业收入	营业成本
金属制品	3,282,935,052.80	2,712,504,506.75	3,556,624,854.38	3,020,338,702.98
合计	3,282,935,052.80	2,712,504,506.75	3,556,624,854.38	3,020,338,702.98

**(3) 主营业务（分产品）**

单位：元

产品名称	本期发生额		上期发生额	
	营业收入	营业成本	营业收入	营业成本
油井管	2,415,517,122.75	1,993,935,971.94	2,117,844,374.20	1,843,739,743.38
锅炉管	599,508,581.52	494,223,154.76	1,172,058,094.48	932,499,350.04
其他管	267,909,348.53	224,345,380.05	266,722,385.70	244,099,609.56
合计	3,282,935,052.80	2,712,504,506.75	3,556,624,854.38	3,020,338,702.98

**(4) 主营业务（分地区）**

单位：元

地区名称	本期发生额		上期发生额	
	营业收入	营业成本	营业收入	营业成本
内销收入	2,153,013,747.94	1,869,309,502.88	2,862,630,153.16	2,442,826,800.34
外销收入	1,129,921,304.86	843,195,003.87	693,994,701.22	577,511,902.64
合计	3,282,935,052.80	2,712,504,506.75	3,556,624,854.38	3,020,338,702.98

**(5) 公司前五名客户的营业收入情况**

单位：元

客户名称	主营业务收入	占公司全部营业收入的比例(%)
客户一	689,498,068.12	20.07%
客户二	305,337,022.38	8.89%
客户三	200,727,969.92	5.84%
客户四	185,555,104.28	5.4%

客户五	109,974,685.27	3.2%
合计	1,491,092,849.97	43.4%

### 30、营业税金及附加

单位：元

项目	本期发生额	上期发生额	计缴标准
消费税			
营业税	1,651,137.04	1,315,793.46	
城市维护建设税	5,971,398.76	6,590,328.76	
教育费附加	4,265,284.68	4,651,852.34	
资源税			
合计	11,887,820.48	12,557,974.56	--

营业税金及附加的说明

### 31、销售费用

单位：元

项目	本期发生额	上期发生额
运费及装卸费	77,706,165.57	69,104,460.13
代理费及佣金	13,829,724.73	8,134,528.65
工资及福利	6,326,977.33	4,704,788.93
差旅费	3,197,492.66	1,795,709.17
商检费	1,480,377.00	1,308,861.00
其他	2,322,079.14	1,238,512.70
物料消耗	1,231,481.60	849,427.22
办公费	990,664.55	448,872.27
广告及展览费	320,754.71	17,200.00
合计	107,405,717.29	87,602,360.07

### 32、管理费用

单位：元

项目	本期发生额	上期发生额
工资及福利费	32,301,014.82	25,477,495.42
折旧	7,720,220.69	7,866,089.21

办公费	1,874,173.60	1,802,378.15
差旅费	4,866,984.50	3,507,195.63
修理费及其他	4,907,408.27	5,532,065.49
运输费	1,291,469.79	1,447,913.76
保险费	190,969.32	860,567.25
咨询费	1,511,057.62	1,384,242.99
环保费用	1,281,235.00	1,246,839.80
物料消耗	2,604,699.37	3,087,431.56
无形资产摊销	5,284,049.63	4,979,303.53
研究开发费	141,012,456.22	115,337,069.57
业务招待费	11,427,647.97	7,170,592.61
工会、职教	679,403.06	461,157.04
五大保险	9,272,222.87	6,803,480.93
职工住房公积金	1,714,912.80	1,315,747.00
税金	5,895,295.45	5,501,361.62
水电费	1,413,527.92	951,660.55
合计	235,248,748.90	194,732,592.11

### 33、财务费用

单位：元

项目	本期发生额	上期发生额
利息支出	2,389,593.15	2,598,213.06
减：利息收入	-34,248,553.88	-44,655,893.59
票据贴现利息		57,850.00
汇兑损失	1,390,954.45	5,573,201.41
手续费	1,544,678.22	1,604,894.72
合计	-28,923,328.06	-34,821,734.40

### 34、公允价值变动收益

单位：元

产生公允价值变动收益的来源	本期发生额	上期发生额
交易性金融资产	2,528,225.00	-148,000.00
其中：衍生金融工具产生的公允价值变动收益		
交易性金融负债		

按公允价值计量的投资性房地产		
其他		
合计	2,528,225.00	-148,000.00

## 公允价值变动收益的说明

本期中国石油股票10万股全部卖出。

**35、投资收益****(1) 投资收益明细情况**

单位：元

项目	本期发生额	上期发生额
成本法核算的长期股权投资收益	100,624.00	100,624.00
权益法核算的长期股权投资收益		
处置长期股权投资产生的投资收益		
持有交易性金融资产期间取得的投资收益	31,712.00	34,586.00
持有至到期投资取得的投资收益期间取得的投资收益		
持有可供出售金融资产等期间取得的投资收益	72,000.00	72,000.00
处置交易性金融资产取得的投资收益	-2,615,142.65	
持有至到期投资取得的投资收益		
可供出售金融资产等取得的投资收益		
其他		
合计	-2,410,806.65	207,210.00

**36、资产减值损失**

单位：元

项目	本期发生额	上期发生额
一、坏账损失	-1,162,949.73	-1,010,539.27
二、存货跌价损失	1,611,725.39	952,373.18
三、可供出售金融资产减值损失		
四、持有至到期投资减值损失		
五、长期股权投资减值损失		
六、投资性房地产减值损失		

七、固定资产减值损失		
八、工程物资减值损失		
九、在建工程减值损失		
十、生产性生物资产减值损失		
十一、油气资产减值损失		
十二、无形资产减值损失		
十三、商誉减值损失		
十四、其他		
合计	448,775.66	-58,166.09

### 37、营业外收入

#### (1) 营业外收入情况

单位：元

项目	本期发生额	上期发生额	计入当期非经常性损益的金额
非流动资产处置利得合计	587,723.78		
其中：固定资产处置利得	505,685.17		
无形资产处置利得	82,038.61		
债务重组利得			
非货币性资产交换利得			
接受捐赠			
政府补助	10,293,700.00	4,686,175.77	
罚款收入	15,400.00	200,000.00	
其他	692,808.33	44,921.89	
合计	11,589,632.11	4,931,097.66	

#### (2) 政府补助明细

单位：元

项目	本期发生额	上期发生额	说明
进出口信用保险扶持资金	312,500.00		常州市财政局 常财工贸【2012】35号
五大产业专项资金补贴	150,000.00		常州市财政局 常财工贸【2012】28号
促进外贸稳定增长资金补贴	95,900.00		常州市财政局 常财工贸【2012】39号

			号
能源节约利用资金补贴	1,320,000.00		江苏省财政厅、苏财建【2010】146号
五大产业配套资金	150,000.00		常州市财政局 常财工贸【2012】28号
科技创新奖励	30,000.00		
企业加大投入专项资金补贴	312,000.00		常州市财政局 常财工贸【2012】107号
投资奖励	3,000,000.00		
丁堰镇政府奖励款	50,000.00		
环保局污染防治专项资金	30,000.00		
2012 年商务发展专项资金	610,000.00		
2012 年进口贴息资金	138,300.00		
节水补贴	50,000.00		常州市水利局 常水资【2012】14号
省科技成果转化奖励	4,000,000.00		江苏省财政厅、江苏省科学技术厅 苏财教【2012】195号
企业创新奖励	45,000.00		金坛市经济和信息化局 坛经信【2012】12号
重点支柱产业升级项目专项资金		400,000.00	常州市经济和信息化委员会、常州市财政局，常经信投资【2010】198号；常财工贸【2010】9号"关于下达 2010 年第一批常州市重点支柱产业升级项目专项资金的通知"
上市企业专项资金		500,000.00	常州市财政局、常财办工贸【2011】2号"关于市政府常政办【2011】90号办文单的办理意见"
五大产业专项补贴		300,000.00	常财工贸【2011】42号
节水技改项目补贴		50,000.00	
五大产业发展专项资金		600,000.00	常州市科学技术局、常州市财政局，常科发【2011】95号 "关于下达 2011 年常州市五大产业发展专项资金（创新平台项目）的通知"
专利资助补贴		2,400.00	
科技支撑资金		200,000.00	常州市科学技术局、常州市财政局，常科发【2011】135号 常财工贸【2011】120号"关于下达 2011 年常州市第二十二批科技计划（科技支撑--工业）项目的通知"

中小企业国际市场开拓资金		8,000.00	苏财工贸【2011】101号
出口信用保费扶持资金		291,475.77	苏财工贸【2011】96号
科技创新奖励		10,000.00	常州市戚墅堰区人民政府，常威政【2011】57号
省商务发展专项资金		960,000.00	苏财工贸【2011】138号
工业专项升级专项引导资金		100,000.00	常州市财政局、常州市经济和信息化委员会，常财工贸【2011】150号
省级科技创新与成果转化专项引导资金		200,000.00	江苏省财政厅、江苏省科学技术厅，苏财教【2011】105号
工业转型升级专项引导资金		500,000.00	金坛市财政局、金坛市经济和信息化局，坛财联字【2010】第239号
工业设备抵扣增值税奖励		284,000.00	金坛市经济、信息化局，坛经信发【2011】6号
节水先进单位奖励		20,000.00	常州市节约用水办公室文件，常节水【2011】3号
清洁生产奖励		30,000.00	常州市环境保护局，常环科【2011】41号
专利申请资助专项资金		10,300.00	中共常州市委、市人民政府，常发【2006】19号和《常州市专利申请资助专项资金管理办法》常财企【2010】53号
节水技术措施项目补助资金		50,000.00	常州市水利局，常水资【2011】10号
节水奖励		20,000.00	
工业转型升级专项引导资金		150,000.00	常州市财政局、常州市经济和信息化委员会，常财工贸【2011】150号
合计	10,293,700.00	4,686,175.77	--

### 38、营业外支出

单位：元

项目	本期发生额	上期发生额	计入当期非经常性损益的金额
非流动资产处置损失合计	971,144.22	108,690.69	
其中：固定资产处置损失	971,144.22	108,690.69	
无形资产处置损失			
债务重组损失			
非货币性资产交换损失			



对外捐赠	75,000.00	70,000.00	
其他	10,000.00		
合计	1,056,144.22	178,690.69	

### 39、所得税费用

单位：元

项目	本期发生额	上期发生额
按税法及相关规定计算的当期所得税	33,722,917.85	40,249,783.58
递延所得税调整	-259,507.28	-747,112.32
合计	33,463,410.57	39,502,671.26

### 40、基本每股收益和稀释每股收益的计算过程

#### (1) 基本每股收益的计算过程

项目	序号	本期数
归属于公司普通股股东的净利润	A	206,413,137.91
非经常性损益	B	6,936,271.58
扣除非经常性损益后的归属于公司普通股股东的净利润	C=A-B	199,476,866.33
期初股份总数	D	400,100,000.00
因公积金转增股本或股票股利分配等增加股份数	E	
发行新股或债转股等增加股份数	F	
增加股份次月起至报告期期末的累计月数	G	
因回购等减少股份数	H	
减少股份次月起至报告期期末的累计月数	I	
报告期缩股数	J	
报告期月份数	K	12
发行在外的普通股加权平均数	$L=D+E+F \times G/K-H \times I/K-J$	400,100,000.00
基本每股收益	$M=A/L$	0.52
扣除非经常损益基本每股收益	$N=C/L$	0.50

#### (2) 稀释每股收益的计算过程

稀释每股收益的计算过程与基本每股收益的计算过程相同。

(3) 本年不具有稀释性但以后期间很可能具有稀释性的潜在普通股。

(4) 资产负债表日至财务报告批准报出日之间，公司发行在外普通股或潜在普通股股数未发生重大变化。

**41、其他综合收益**

单位：元

项目	本期发生额	上期发生额
1.可供出售金融资产产生的利得（损失）金额	-96,000.00	-190,000.00
减：可供出售金融资产产生的所得税影响	-14,400.00	-28,500.00
前期计入其他综合收益当期转入损益的净额		
小计	-81,600.00	-161,500.00
2.按照权益法核算的在被投资单位其他综合收益中所享有的份额		
减：按照权益法核算的在被投资单位其他综合收益中所享有的份额产生的所得税影响		
前期计入其他综合收益当期转入损益的净额		
小计		
3.现金流量套期工具产生的利得（或损失）金额		
减：现金流量套期工具产生的所得税影响		
前期计入其他综合收益当期转入损益的净额		
转为被套期项目初始确认金额的调整		
小计		
4.外币财务报表折算差额	-106,444.39	
减：处置境外经营当期转入损益的净额		
小计	-106,444.39	
5.其他		
减：由其他计入其他综合收益产生的所得税影响		
前期其他计入其他综合收益当期转入损益的净额		
小计		
合计	-188,043.39	-161,500.00

**42、现金流量表附注****(1) 收到的其他与经营活动有关的现金**

单位：元

项目	金额
利息收入	23,426,583.13
补贴收入	10,293,700.00
保证金	7,255,000.00

其他	15,400.00
合计	40,990,683.13

## (2) 支付的其他与经营活动有关的现金

单位：元

项目	金额
研究开发费	126,215,088.15
佣金、代理费及咨询费	15,340,782.35
业务招待费	11,562,718.97
差旅费	8,920,654.45
其他	4,621,505.28
办公费	3,021,287.51
维修费	2,019,187.16
商检费	1,783,210.05
手续费	1,544,074.94
水电费	1,413,527.92
环保费用	1,196,311.00
保证金	705,000.00
广告费	511,343.61
合计	178,854,691.39

## 43、现金流量表补充资料

### (1) 现金流量表补充资料

单位：元

补充资料	本期金额	上期金额
1. 将净利润调节为经营活动现金流量：	--	--
净利润	230,335,187.69	292,501,101.99
加：资产减值准备	448,775.66	-58,166.09
固定资产折旧、油气资产折耗、生产性生物资产折旧	74,596,327.24	71,551,751.00
无形资产摊销	5,285,457.11	4,979,303.52
长期待摊费用摊销		
处置固定资产、无形资产和其他长期资产的损失（收益以“-”号填列）	383,420.44	108,690.69
固定资产报废损失（收益以“-”号填列）		

公允价值变动损失（收益以“-”号填列）	-2,519,142.65	148,000.00
财务费用（收益以“-”号填列）	2,389,593.15	2,598,213.06
投资损失（收益以“-”号填列）	2,401,724.30	-207,210.00
递延所得税资产减少（增加以“-”号填列）	-357,597.67	-747,112.32
递延所得税负债增加（减少以“-”号填列）	83,690.39	-28,500.00
存货的减少（增加以“-”号填列）	-64,275,921.41	-81,953,643.88
经营性应收项目的减少（增加以“-”号填列）	-140,923,558.05	-46,102,227.83
经营性应付项目的增加（减少以“-”号填列）	54,587,453.75	-604,311,694.03
其他		
经营活动产生的现金流量净额	162,435,409.95	-359,497,468.32
2. 不涉及现金收支的重大投资和筹资活动：	--	--
债务转为资本		
一年内到期的可转换公司债券		
融资租入固定资产		
3. 现金及现金等价物净变动情况：	--	--
现金的期末余额	414,160,836.94	765,435,849.07
减：现金的期初余额	765,435,849.07	1,195,066,226.73
加：现金等价物的期末余额		
减：现金等价物的期初余额		
现金及现金等价物净增加额	-351,275,012.13	-429,630,377.66

## （2）本报告期取得或处置子公司及其他营业单位的相关信息

不适用

## （3）现金和现金等价物的构成

单位：元

项目	期末数	期初数
一、现金	414,160,836.94	765,435,849.07
其中：库存现金	73,425.01	53,549.97
可随时用于支付的银行存款	412,876,615.73	765,163,440.26
可随时用于支付的其他货币资金	1,210,796.20	218,858.84
可用于支付的存放中央银行款项		
存放同业款项		
拆放同业款项		

二、现金等价物		
其中：三个月内到期的债券投资		
三、期末现金及现金等价物余额	414,160,836.94	765,435,849.07

#### 44、所有者权益变动表项目注释

不适用

### 八、关联方及关联交易

#### 1、本企业的母公司情况

单位：元

母公司名称	关联关系	企业类型	注册地	法定代表人	业务性质	注册资本	母公司对本企业的持股比例 (%)	母公司对本企业的表决权比例 (%)	本企业最终控制方	组织机构代码
曹坚	实际控制人	自然人					34.63%	34.63%		

#### 2、本企业的子公司情况

单位：元

子公司全称	子公司类型	企业类型	注册地	法定代表人	业务性质	注册资本	持股比例 (%)	表决权比例 (%)	组织机构代码
常州常宝精特钢管有限公司	控股子公司	中外合资企业	延陵东路558号	曹坚	钢管的生产与销售	6000万元	60%	60%	77247497-8
常州常宝钢管设备检修有限公司	控股子公司	有限责任公司	延陵东路558号	姚伟民	钢管设备检修	100万元	100%	100%	76510341-5
江苏常宝普莱森钢管有限公司	控股子公司	中外合资企业	金坛经济开发区金武路88号	朱洪章	新型合金管材、钢管的销售	1500万美元	100%	100%	79085946-8
江苏常宝德胜钢管有限公司	控股子公司	有限责任公司	常州市新北区薛家工业园黄河西路279号	陈普安	钢管的生产与销售	11000万元	100%	100%	67251910-4
常州常宝精特能源管材	控股子公司	有限责任公司	金坛经济开发区中兴路	朱洪章	钢管的生产与销售	25000万元	100%	100%	56529012-1

有限公司			89 号						
常宝国际控 股有限公司	控股子公司	有限责任公 司	香港铜锣湾 骆克道	曹坚	进出口贸易	5000 万港 币	100%	100%	
江苏常宝钢 管销售有限 公司	控股子公司	有限责任公 司	延陵东路 558 号	朱洪章	钢材、钢管 的销售	500 万元	100%	100%	58998968-2

### 3、本企业的其他关联方情况

其他关联方名称	与本公司关系	组织机构代码
江苏常宝投资发展有限公司	本公司股东，处于本公司实际控制人控制下的企业	78438478-5

#### 本企业的其他关联方情况的说明

本公司实际控制人曹坚先生持有江苏常宝投资发展有限公司 51.4%股份，为该公司控股股东、实际控制人。

## 九、或有事项

### 1、未决诉讼或仲裁形成的或有负债及其财务影响

根据江苏铭勤律师事务所提供的未决诉讼和索赔事项询证函，要求裁决：上海正昌建设工程有限公司支付重作偷工减料的设备基础工程的费用、退还因偷工减料多结算的工程款 2,212,217 元、赔偿申请人因重作导致的停工损失 342.38 万元，并支付仲裁费用及律师代理费用 119,140 元。截止 2012 年 12 月 31 日，该仲裁事项尚在进行中。

### 2、为其他单位提供债务担保形成的或有负债及其财务影响

不适用

## 十、承诺事项

### 1、重大承诺事项

本公司无需要披露的承诺事项。

### 2、前期承诺履行情况

不适用

## 十一、资产负债表日后事项

### 1、重要的资产负债表日后事项说明

单位：元

项目	内容	对财务状况和经营成果的影响数	无法估计影响数的原因
江苏常宝德胜钢管有限公司	出售 100%股权	0.00	

### 2、资产负债表日后利润分配情况说明

单位：元

拟分配的利润或股利	72,018,000
经审议批准宣告发放的利润或股利	72,018,000

### 3、其他资产负债表日后事项说明

截止 2003 年 5 月，本公司的前身—常州宝钢钢管有限公司欠宝钢集团的债务（系宝钢集团通过宝钢集团财务公司向常州宝钢钢管有限公司委托贷款所形成的债务）和欠宝山钢铁股份有限公司（以下简称“宝钢股份”）的债务（系采购管坯而对宝钢股份形成的应付账款债务）金额总计为 112,947,843.27 元，该债务可以追溯到上世纪 90 年代，当时本公司是宝钢集团下属的国有企业。常州宝钢钢管有限公司国有企业改制后，本公司逐年偿还欠款。截止 2012 年 12 月 31 日，本公司已全部偿还完毕。

## 十二、其他重要事项

### 1、以公允价值计量的资产和负债

单位：元

项目	期初金额	本期公允价值变动损益	计入权益的累计公允价值变动	本期计提的减值	期末金额
金融资产					
1.以公允价值计量且其变动计入当期损益的金融资产(不含衍生金融资产)	974,000.00	2,528,225.00	-3,502,225.00		0.00
3.可供出售金融资产	1,138,000.00	-96,000.00			1,042,000.00
金融资产小计	2,112,000.00	2,432,225.00	-3,502,225.00		1,042,000.00
上述合计	2,112,000.00	2,432,225.00	-3,502,225.00	0.00	1,042,000.00

金融负债	0.00	0.00	0.00	0.00	0.00
------	------	------	------	------	------

## 2、外币金融资产和外币金融负债

单位：元

项目	期初金额	本期公允价值变动损益	计入权益的累计公允价值变动	本期计提的减值	期末金额
金融资产					
1.以公允价值计量且其变动计入当期损益的金融资产(不含衍生金融资产)					
2.衍生金融资产					
3.贷款和应收款					
4.可供出售金融资产					
5.持有至到期投资					
金融资产小计	0.00	0.00	0.00	0.00	0.00
金融负债	0.00	0.00	0.00	0.00	0.00

## 十三、母公司财务报表主要项目注释

### 1、应收账款

#### (1) 应收账款

单位：元

种类	期末数				期初数			
	账面余额		坏账准备		账面余额		坏账准备	
	金额	比例(%)	金额	比例(%)	金额	比例(%)	金额	比例(%)
单项金额重大并单项计提坏账准备的应收账款								
按组合计提坏账准备的应收账款								
账龄组合	283,768,036.04	100%	14,321,596.07	5.05%	274,962,931.84	100%	13,810,406.56	5.02%
组合小计	283,768,036.04	100%	14,321,596.07	5.05%	274,962,931.84	100%	13,810,406.56	5.02%
单项金额虽不重大但单项计提坏账准备的应收账款								



合计	283,768,036.04	--	14,321,596.07	--	274,962,931.84	--	13,810,406.56	--
----	----------------	----	---------------	----	----------------	----	---------------	----

期末单项金额重大并单项计提坏账准备的应收账款

适用  不适用

组合中，采用账龄分析法计提坏账准备的应收账款

适用  不适用

单位：元

账龄	期末数			期初数		
	账面余额		坏账准备	账面余额		坏账准备
	金额	比例 (%)		金额	比例 (%)	
1 年以内						
其中：	--	--	--	--	--	--
	268,489,754.63	94.62%	12,697,550.95	274,056,911.69	99.67%	13,702,845.59
1 年以内小计	268,489,754.63	94.62%	12,697,550.95	274,056,911.69	99.67%	13,702,845.59
1 至 2 年	14,655,290.71	5.16%	1,465,529.07	821,225.37	0.3%	82,122.54
2 至 3 年	538,195.92	0.19%	107,639.18			
3 年以上	84,794.78	0.03%	50,876.87	84,794.78	0.03%	25,438.43
3 至 4 年				84,794.78	0.03%	25,438.43
4 至 5 年	84,794.78	0.03%	50,876.87			
5 年以上						
合计	283,768,036.04	--	14,321,596.07	274,962,931.84	--	13,810,406.56

组合中，采用余额百分比法计提坏账准备的应收账款

适用  不适用

组合中，采用其他方法计提坏账准备的应收账款

适用  不适用

期末单项金额虽不重大但单项计提坏账准备的应收账款

适用  不适用

## (2) 本报告期转回或收回的应收账款情况

不适用

**(3) 本报告期实际核销的应收账款情况**

不适用

**(4) 本报告期应收账款中持有公司 5%（含 5%）以上表决权股份的股东单位情况**

不适用

**(5) 金额较大的其他的应收账款的性质或内容**

不适用

**(6) 应收账款中金额前五名单位情况**

单位：元

单位名称	与本公司关系	金额	年限	占应收账款总额的比例 (%)
FORTIS ALLIANCE	非关联方	48,016,078.90	1 年以内	16.92%
中国石油天然气股份有限公司冀东油田分公司	非关联方	43,385,603.61	1 年以内, 1-2 年	15.29%
吐哈石油勘探开发指挥部	非关联方	30,300,660.73	1 年以内	10.68%
吉林石油集团有限责任公司	非关联方	18,545,760.06	1 年以内	6.54%
中国石油天然气股份有限公司长庆油田分公司	非关联方	14,207,563.45	1 年以内	5.01%
合计	--	154,455,666.75	--	54.44%

**2、其他应收款****(1) 其他应收款**

单位：元

种类	期末数				期初数			
	账面余额		坏账准备		账面余额		坏账准备	
	金额	比例 (%)	金额	比例 (%)	金额	比例 (%)	金额	比例 (%)
单项金额重大并单项计提坏账准备的其他应收款								
按组合计提坏账准备的其他应收款								
账龄组合	4,787,471.48	100%	81,634.55	1.71%	10,759,099.40	100%	378,323.45	3.52%

组合小计	4,787,471.48	100%	81,634.55	1.71%	10,759,099.40	100%	378,323.45	3.52%
单项金额虽不重大但单项计提坏账准备的其他应收款								
合计	4,787,471.48	--	81,634.55	--	10,759,099.40	--	378,323.45	--

期末单项金额重大并单项计提坏账准备的其他应收款

适用  不适用

组合中，采用账龄分析法计提坏账准备的其他应收款

适用  不适用

单位：元

账龄	期末数			期初数		
	账面余额		坏账准备	账面余额		坏账准备
	金额	比例 (%)		金额	比例 (%)	
1 年以内						
其中：	--	--	--	--	--	--
	1,555,237.49	32.49%	77,761.88	7,560,961.63	70.28%	378,048.08
1 年以内小计	1,555,237.49	32.49%	77,761.88	7,560,961.63	70.28%	378,048.08
1 至 2 年	34,096.22	0.71%	3,409.62	441,000.00	4.1%	100.00
2 至 3 年	441,000.00	9.21%	200.00	2,757,137.77	25.62%	175.37
3 年以上	2,757,137.77	57.59%	263.05			
3 至 4 年	2,757,137.77	57.59%	263.05			
4 至 5 年						
5 年以上						
合计	4,787,471.48	--	81,634.55	10,759,099.40	--	378,323.45

组合中，采用余额百分比法计提坏账准备的其他应收款

适用  不适用

组合中，采用其他方法计提坏账准备的其他应收款

适用  不适用

期末单项金额虽不重大但单项计提坏账准备的其他应收款

适用  不适用

**(2) 本报告期转回或收回的其他应收款情况**

不适用

**(3) 本报告期实际核销的其他应收款情况**

不适用

**(4) 本报告期其他应收款中持有公司 5%（含 5%）以上表决权股份的股东单位情况**

不适用

**(5) 金额较大的其他应收款的性质或内容****(6) 其他应收款金额前五名单位情况**

单位：元

单位名称	与本公司关系	金额	年限	占其他应收款总额的比例(%)
江苏常宝德胜钢管有限公司	子公司	3,196,260.93	2-3 年、3-4 年	66.76%
备用金	非关联方	727,819.21	1 年以内	15.2%
中国出口信用保险公司江苏分公司	非关联方	328,872.38	1 年以内	6.87%
中国石油物资公司	非关联方	300,000.00	1 年以内	6.27%
大庆油田物资招标公司	非关联方	100,000.00	1 年以内	2.09%
合计	--	4,652,952.52	--	97.19%

**3、长期股权投资**

单位：元

被投资单位	核算方法	投资成本	期初余额	增减变动	期末余额	在被投资单位持股比例(%)	在被投资单位表决权比例(%)	在被投资单位持股比例与表决权比例不一致的说明	减值准备	本期计提减值准备	本期现金红利
常州常宝精特钢管有限公司	成本法	18,000,000.00	18,000,000.00		18,000,000.00	60%	60%				26,316,000.00
江苏常宝德胜钢管	成本法	110,000,000.00	110,000,000.00		110,000,000.00	100%	100%				

有限公司		00.00	00.00		00.00						
常州常宝 物流有限 公司	成本法	7,301,225 .85	7,301,225 .85		7,301,225 .85	100%	100%				
江苏常宝 普莱森钢 管有限公 司	成本法	122,085,3 35.00	122,085,3 35.00		122,085,3 35.00	100%	100%				
常州常宝 精特能源 管材有限 公司	成本法	628,002,3 00.00	761,060,6 00.00	-133,058, 300.00	628,002,3 00.00	100%	100%				
常宝国际 控股有限 公司	成本法	40,638,14 1.72		40,638,14 1.72	40,638,14 1.72	100%	100%				
江苏常宝 钢管销售 有限公司	成本法	5,000,000 .00		5,000,000 .00	5,000,000 .00	100%	100%				
江苏银行	成本法	1,345,700 .00	1,345,700 .00		1,345,700 .00						91,656.00
合计	--	932,372,7 02.57	1,019,792 ,860.85	-87,420,1 58.28	932,372,7 02.57	--	--	--			26,407,65 6.00

#### 长期股权投资的说明

2011年11月25日，公司第二届董事会第八次会议审议通过了《关于在香港设立子公司的议案》，并于2012年2月23日，公司第二届董事会第十二次会议审议通过了《关于对香港子公司增资的议案》，合计以港币5000万元，折合人民币40,638,141.72元投资设立常宝国际控股有限公司；2011年12月27日，公司第二届董事会第九次会议审议通过了《关于投资设立子公司的议案》，以人民币500万元投资设立江苏常宝钢管销售有限公司；2012年9月13日，公司2012年第三次临时股东大会审议通过了《关于变更部分募集资金投资项目的议案》，将原能源管材SUPER304H高压锅炉管项目剩余募集资金13,305.83万元变更至母公司高端油井管加工线项目，公司相应减少对能源管材的投资金额。

## 4、营业收入和营业成本

### (1) 营业收入

单位：元

项目	本期发生额	上期发生额
主营业务收入	2,647,282,926.57	2,305,881,684.83
其他业务收入	114,830,243.93	128,352,611.85
合计	2,762,113,170.50	2,434,234,296.68
营业成本	2,412,159,282.23	2,123,597,104.01

**(2) 主营业务（分行业）**

单位：元

行业名称	本期发生额		上期发生额	
	营业收入	营业成本	营业收入	营业成本
金属制品	2,647,282,926.57	2,315,576,078.34	2,305,881,684.83	2,024,056,604.06
合计	2,647,282,926.57	2,315,576,078.34	2,305,881,684.83	2,024,056,604.06

**(3) 主营业务（分产品）**

单位：元

产品名称	本期发生额		上期发生额	
	营业收入	营业成本	营业收入	营业成本
油井管	2,375,312,896.56	2,080,187,677.81	2,067,056,413.30	1,805,536,609.71
锅炉管	15,373,296.79	14,575,753.14	53,164,681.49	48,060,920.16
其他管	256,596,733.22	220,812,647.39	185,660,590.04	170,459,074.19
合计	2,647,282,926.57	2,315,576,078.34	2,305,881,684.83	2,024,056,604.06

**(4) 主营业务（分地区）**

单位：元

地区名称	本期发生额		上期发生额	
	营业收入	营业成本	营业收入	营业成本
国内	1,654,960,952.63	1,472,381,074.47	1,796,872,095.92	1,599,284,851.93
国外	992,321,973.94	843,195,003.87	509,009,588.91	424,771,752.13
合计	2,647,282,926.57	2,315,576,078.34	2,305,881,684.83	2,024,056,604.06

**(5) 公司前五名客户的营业收入情况**

单位：元

客户名称	营业收入总额	占公司全部营业收入的比例(%)

客户一	689,498,068.12	24.96%
客户二	305,337,022.38	11.05%
客户三	200,727,969.92	7.27%
客户四	185,555,104.28	6.72%
客户五	109,482,227.77	3.96%
合计	1,490,600,392.47	53.96%

营业收入的说明

## 5、投资收益

### (1) 投资收益明细

单位：元

项目	本期发生额	上期发生额
成本法核算的长期股权投资收益	26,407,656.00	26,923,656.00
权益法核算的长期股权投资收益		
处置长期股权投资产生的投资收益		
持有交易性金融资产期间取得的投资收益	3,1712.00	34,586.00
持有至到期投资取得的投资收益期间取得的投资收益		
持有可供出售金融资产等期间取得的投资收益	72,000.00	72,000.00
处置交易性金融资产取得的投资收益	-2,615,142.65	
持有至到期投资取得的投资收益		
可供出售金融资产等取得的投资收益		
其他		
合计	23,896,225.35	27,030,242.00

### (2) 按成本法核算的长期股权投资收益

单位：元

被投资单位	本期发生额	上期发生额	本期比上期增减变动的原因
常州常宝精特钢管有限公司	26,316,000.00	26,832,000.00	分配股利减少
江苏银行	91,656.00	91,656.00	
合计	26,407,656.00	26,923,656.00	--

### (3) 按权益法核算的长期股权投资收益

不适用

## 6、现金流量表补充资料

单位：元

补充资料	本期金额	上期金额
1. 将净利润调节为经营活动现金流量：	--	--
净利润	149,825,728.43	163,986,138.99
加：资产减值准备	214,500.61	-295,555.90
固定资产折旧、油气资产折耗、生产性生物资产折旧	30,109,567.54	30,879,651.35
无形资产摊销	2,129,884.80	2,129,884.80
长期待摊费用摊销		
处置固定资产、无形资产和其他长期资产的损失（收益以“-”号填列）	654,807.18	108,690.69
固定资产报废损失（收益以“-”号填列）		
公允价值变动损失（收益以“-”号填列）	-2,519,142.65	148,000.00
财务费用（收益以“-”号填列）	1,617,787.58	1,174,397.23
投资损失（收益以“-”号填列）	-23,905,307.70	-27,030,242.00
递延所得税资产减少（增加以“-”号填列）	347,058.65	470,472.46
递延所得税负债增加（减少以“-”号填列）	-14,400.00	-28,500.00
存货的减少（增加以“-”号填列）	-71,729,302.61	-66,857,188.40
经营性应收项目的减少（增加以“-”号填列）	-49,891,256.12	-46,535,980.37
经营性应付项目的增加（减少以“-”号填列）	64,999,838.86	-477,958,081.31
其他		
经营活动产生的现金流量净额	101,839,764.57	-370,910,478.85
2. 不涉及现金收支的重大投资和筹资活动：	--	--
债务转为资本		
一年内到期的可转换公司债券		
融资租入固定资产		
3. 现金及现金等价物净变动情况：	--	--
现金的期末余额	228,994,372.51	98,908,647.20
减：现金的期初余额	98,908,647.20	1,123,901,227.67
加：现金等价物的期末余额		
减：现金等价物的期初余额		
现金及现金等价物净增加额	130,085,725.31	-1,024,992,580.47



## 十四、补充资料

### 1、净资产收益率及每股收益

单位：元

报告期利润	加权平均净资产收益率 (%)	每股收益	
		基本每股收益	稀释每股收益
归属于公司普通股股东的净利润	8.43%	0.52	0.52
扣除非经常性损益后归属于公司普通股股东的净利润	8.15%	0.50	0.50

### 2、公司主要会计报表项目的异常情况及原因的说明

公司主要财务报表项目的异常情况及原因说明

#### (1) 货币资金

期末比期初减少 30,098.47 万元，减少 32.53%，主要为公司本期募投项目资金大量投入所致。

#### (2) 应收票据

期末比期初增加 7,592.65 万元，增长 103.53%，主要为公司期末收到的银行承兑汇票比去年同期增加。

#### (3) 预付款项

期末比期初增加 11,378.91 万元，增长 176.12%，主要为购买原料预付款及工程预付款较多。

#### (4) 其他应收款

期末比期初减少 393.77 万元，减少 42.82%，主要为油田投标保证金退回所致。

#### (5) 在建工程

期末比期初增加 23,968.70 万元，增长 195.29%，主要为募投项目开工所致。

#### (6) 应付票据

期末比期初增加 14,586.73 万元，增长 94.23%，主要为公司期末未到承兑期的应付票据增加所致。

#### (7) 应付账款

期末比期初增加 6,650.04 万元，增长 40.83%，主要为公司期末采购原料增加所致。

#### (8) 预收款项

期末比期初增加 1,847.79 万元，增长 63.91%，主要为公司期末预收订货款增加所致。

#### (9) 应付职工薪酬

期末比期初减少 68.72 万元，减少 96.78%，主要为原计提的工会经费和教育经费使用所致。

#### (10) 应交税费

期末比期初减少 6,248.37 万元，减少 881.67%，主要为增值税期末留抵税额较上期大幅增加所致。

(11) 长期借款

期末比期初增加 1,767.66 万元，增长 1473.05%，主要为常宝国际增加借款所致。

(12) 资产减值损失

本期比上期增加减值损失 50.69 万元，主要为计提坏账准备增加所致。

(13) 公允价值变动收益

本期比上期增加 267.62 万元，主要为出售中国石油股票所致。

(14) 投资收益

本期比上期减少 261.80 万元，减少 1263.46%，主要为出售中国石油股票，亏损全额确认所致。

(15) 营业外收入

本期比上期增加 665.85 万元，增长 135.03%，主要为公司本期收到的政府补助较上期增加所致。

(16) 营业外支出

本期比上期增加 87.75 万元，增长 491.05%，主要为公司本期资产报废处理增加所致。

## 第十一节 备查文件目录

- 一、载有公司董事长曹坚先生签名的2012年年度报告正本
- 二、载有法定代表人、主管会计工作负责人、会计机构负责人签名并盖章的会计报表
- 三、载有江苏公证天业会计师事务所盖章、注册会计师亲笔签字并盖章的审计报告原件
- 四、报告期内在中国证监会指定报纸上公开披露过的所有公司文件的正本及公告的原稿

江苏常宝钢管股份有限公司董事会

董事长：曹坚

2013年4月15日