

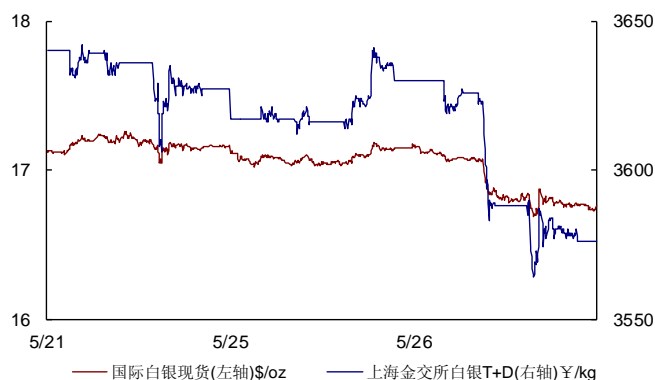
编辑：陈瑞龙 (021)68490152
 chenruilong.zh@ccb.com
 审核：袁匡济 (021)68490079
 yuankuangji.zh@ccb.com

商品与期货市场每日快讯

贵金属市场

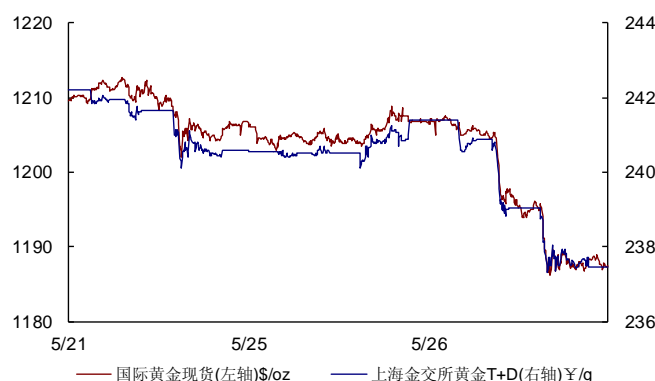
白银现货——跌 2.45% 至 16.76 美元/盎司

国内外白银现货市场走势

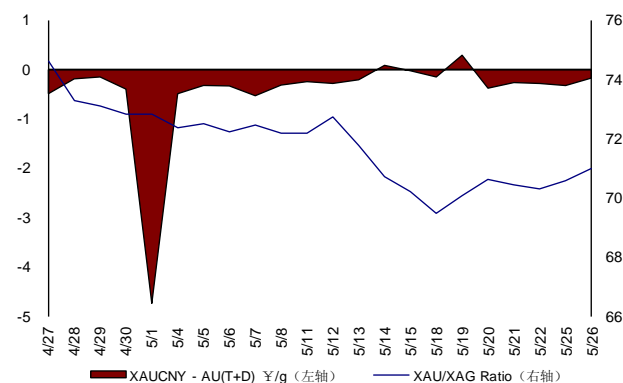


黄金现货——跌 1.60% 至 1,187.30 美元/盎司

国内外黄金现货市场走势



国内外黄金价差及国际金银比价



◆ 国际银价跌 2.45%，报于 16.76 美元/盎司或 3.34 元/克。国际金价跌 1.60%，报于 1,187.30 美元/盎司或 236.81 元/克。

美国昨日经济数据整体好于预期，4 月耐用品订单环比下降 0.5%，符合预期，其中扣除飞机非国防耐用品订单环比增长 1.0%，高于预期的 0.4%；4 月新房销量总数年化化为 51.7 万套，预期为 51.0 万套；3 月 S&P/CS20 座大城市房价指数同比上涨 5.0%，高于预期的 4.7%；5 月谘商会消费者信心指数 95.4，预期为 95。

美联储副主席费希尔昨日表示，美联储在开始加息时会考虑到全球经济，如果全球经比预想的要弱，美联储会更缓慢地加息。他预计届时市场将有更大波动性，但整体过程可控，人们不会对美国加息时点和速度感到太意外。

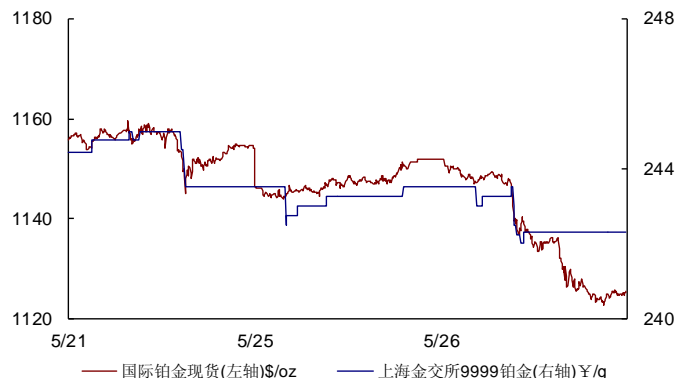
受到整体好于预期的美国经济数据影响，美元走强，贵金属承压下挫，预计金银价格波动区间为 [1170,1210] 和 [16.5,17.0] 美元/盎司。

上海黄金交易所 Ag(T+D) 合约持仓 4,759,358 手，Au(T+D) 合约持仓 156,476 手，mAu(T+D) 合约持仓 192,530 手；延期补偿费支付方向均为多支付空。

本报告中的信息均来源于已公开的资料，我公司对这些信息的准确性及完整性不作任何保证。报告中的信息或所表达的意见并不构成所述证券买卖的出价或征价。本报告的版权仅为我公司所有，未经书面许可，任何机构和个人不得以任何形式翻版、复制、刊登、发表或引用。

铂金现货——跌 2.29% 至 1,125.42 美元/盎司

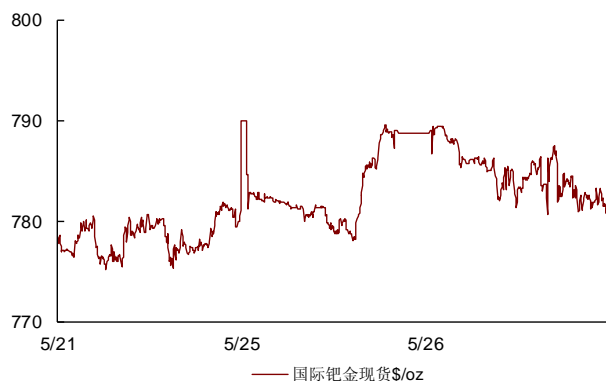
国内外铂金现货市场走势



◆ 国际铂价跌 2.29%，报于 1,125.42 美元/盎司或 224.47 元/克；国际钯价跌 0.97%，报于 781.08 美元/盎司或 155.79 元/克。

钯金现货——跌 0.97% 至 781.08 美元/盎司

国际钯金现货市场走势



原油期货

主要原油市场走势



◆ WTI 原油期货价格跌 2.73%，报于 58.35 美元/桶；BRENT 原油期货价格跌 3.05%，报于 63.89 美元/桶。

由于周一美国休市的缘故，原定于北京时间今日 4:35 发布的美国 API 原油库存报告被推迟一天。昨日，美元走强成为打压国际油价走低的主要因素。

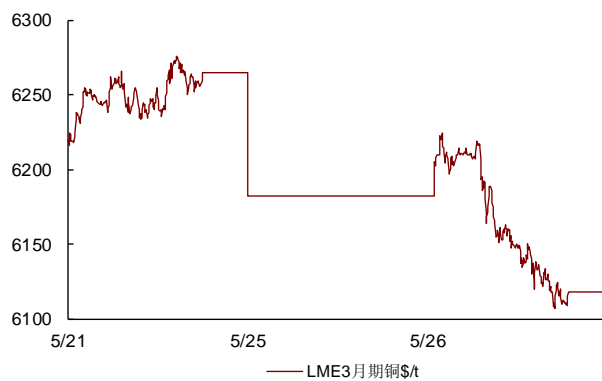
OPEC 方面，伊拉克计划在下月扩大原油日均出口 26% 至创纪录的 375 万桶。伊拉克预计增加原油日均产出 80 万桶，这将比卡塔尔整体原油产量还要多。其他 OPEC 国家在 6 月 5 日会议上可能会继续保持原油产出在目前的高水平上不变。

本报告中的信息均来源于已公开的资料，我公司对这些信息的准确性及完整性不作任何保证。报告中的信息或所表达的意见并不构成所述证券买卖的出价或征价。本报告的版权仅为我公司所有，未经书面许可，任何机构和个人不得以任何形式翻版、复制、刊登、发表或引用。

中国石油集团宣布,连续多年在油气勘探开发中取得重大突破的长庆油田,在陕北姬塬发现了我国第一个亿吨级大型致密油田——新安边油田,为长庆油田年5000万吨稳产进一步夯实了资源基础。

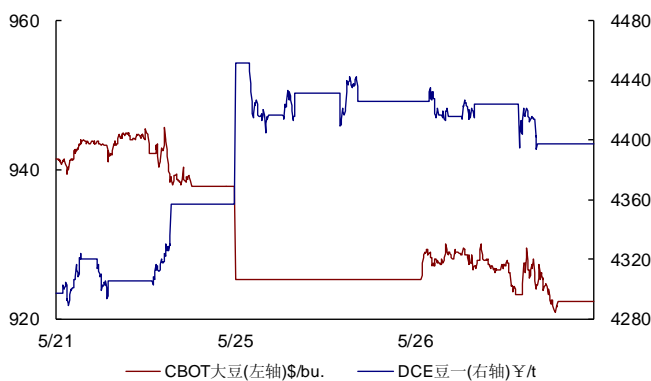
期铜市场——跌 1.04%至 6,117.50 美元/吨

伦敦 3 月铜期货走势



农产品期货

境内外大豆期货走势



资料来源: Bloomberg

- ◆ LME3月期铜价格跌1.04%，报于6,117.50美元/吨。

为鼓励社会资本通过多种方式参与社会项目建设及运营,中国国家发展改革委开辟 PPP 项目库专栏,公开发布政府和社会资本合作 PPP 推介项目,首批发布项目共计 1043 个,总投资 1.97 万亿元人民币。

昨日公布的 LME 铜库存下降 3,025 吨至 32.78 万吨,环比下降 0.9%,为 2 月 24 日以来最大降幅。

美元走强打压铜价触及三周低位。

- ◆ CBOT 大豆活跃合约价格跌 0.35%，报于 921 3/4 美分/蒲式耳；大商所豆一活跃合约价格跌 0.02%，报于 4,415 元/吨。

昨日,因市场预期美国大豆种植进度较五年均值更快,种植面积预计将创纪录,全球供应充足,加之美元走强 CBOT 大豆价格承压,连续第五日下跌。

巴西植物油协会公布数据显示,2014 年 2 月至 2015 年 2 月,巴西大豆出口价格下降趋势明显,离岸价由 504 美元/吨下降为 376 美元/吨,降幅超过 25%。

本报告中的信息均来源于已公开的资料,我公司对这些信息的准确性及完整性不作任何保证。报告中的信息或所表达的意见并不构成所述证券买卖的出价或征价。本报告的版权仅为我公司所有,未经书面许可,任何机构和个人不得以任何形式翻版、复制、刊登、发表或引用。

5月26日国内商品与期货市场基本情况

合约	前日收盘价	开盘价	最高价	最低价	收盘价	涨跌幅	成交量
Au(T+D) (千克)	240.50	240.11	241.38	238.70	239.03	-0.61%	20,290
Ag(T+D) (千克)	3,616	3,616	3,648	3,579	3,588	-0.77%	2,797,022
mAu(T+D) (千克)	240.69	240.86	241.30	238.90	239.26	-0.59%	14,726
Pt9995 (千克)	243.25	243.50	243.50	242.00	242.30	-0.39%	358
期金活跃合约 (千克)	244.20	244.00	245.30	242.15	242.50	-0.70%	104,142
期银活跃合约 (15千克)	3,704	3,700	3,745	3,654	3,657	-1.27%	960,868
期铜活跃合约 (5吨)	44,710	44,760	45,170	44,480	44,520	-0.42%	201,400
期铝活跃合约 (5吨)	13,180	13,195	13,255	13,175	13,200	0.15%	21,340
豆一活跃合约 (10吨)	4,416	4,426	4,450	4,406	4,415	-0.02%	117,050

数据来源: Bloomberg

5月26日国际商品与期货市场基本情况

合约	前日收盘价	开盘价	最高价	最低价	收盘价	涨跌幅	成交量
国际金价	1,206.60	1,206.90	1,207.69	1,185.68	1,187.30	-1.60%	-
国际银价	17.18	17.18	17.18	16.66	16.76	-2.45%	-
国际铂价	1,151.75	1,150.45	1,150.80	1,122.80	1,125.42	-2.29%	-
国际钯价	788.70	788.70	789.63	780.12	781.08	-0.97%	-
COMEX金 (百盎司)	1,206.30	1,206.30	1,208.90	1,185.60	1,188.30	-1.49%	91,910
WTI 原油 (千桶)	59.99	60.05	59.94	57.71	58.35	-2.73%	311,781
BRENT 原油 (千桶)	65.90	65.70	65.70	63.29	63.89	-3.05%	224,131
LME三月期铜 (25吨)	6,182	6,203	6,230	6,105	6,118	-1.04%	14,554
LME三月期铝 (25吨)	1,768	1,774	1,782	1,749	1,758	-0.59%	16,581
LME三月期镍 (6吨)	12,755	12,950	13,005	12,600	12,715	-0.31%	7,504
CBOT期豆 (5千蒲式耳)	925	923 3/4	930 2/4	920 2/4	921 3/4	-0.35%	106,157

数据来源: Bloomberg

欢迎关注“建行贵金属业务”微信号，获取行情资讯、投资建议和营销信息。



本报告中的信息均来源于已公开的资料，我公司对这些信息的准确性及完整性不作任何保证。报告中的信息或所表达的意见并不构成所述证券买卖的出价或征价。本报告的版权仅为我公司所有，未经书面许可，任何机构和个人不得以任何形式翻版、复制、刊登、发表或引用。