

# 2015 年新乡医学院三全学院毕业生 就业质量年度报告

新乡医学院三全学院学生事务发展部

2015 年 12 月

# 目 录

第一部分 新乡医学院三全学院毕业生基本情况 .....	1
一、毕业生学历分布情况 .....	1
二、毕业生性别分布情况 .....	1
三、毕业生文理科构成情况 .....	2
四、毕业生省内外生源分布情况 .....	2
第二部分 新乡医学院三全学院毕业生就业情况统计分析 .....	5
一、2015 年新乡医学院三全学院毕业生整体就业情况 .....	5
二、2015 年新乡医学院三全学院毕业生分科类、分专业就业情况统计 .	6
（一）毕业生分科学科就业情况统计 .....	6
（二）毕业生分专业就业情况统计 .....	7
三、2015 年新乡医学院三全学院毕业生分性别就业情况统计 .....	9
四、2015 年新乡医学院三全学院毕业生分就业类别、分单位行业就业情 况统计 .....	9
（一）毕业生分就业类别就业情况统计 .....	9
（二）2015 年大学生自主创业情况分析 .....	11
（三）2015 年各行业吸纳毕业生人数比例 .....	11
五、2015 年高校毕业生就业地区情况统计 .....	12
六、2015 年毕业生就业情况评价 .....	17
第三部分 新乡医学院三全学院毕业生就业创业工作主要措施及成效 ..	19
一、就业管理进一步细化，实现“人人头上有指标” .....	19

二、优化就创业教育模块，实现内聘教师与外请专家优势互补.....	19
三、整合就业市场资源，创新校企合作模式 .....	20
四、收集校友资源，搭建交流平台 .....	20
五、落实“以创业带动就业”的发展战略，推动创业制度化、规范化建设 .....	20

## 第一部分 新乡医学院三全学院毕业生基本情况

2015 年新乡医学院三全学院毕业生 3674 人，其中本科生 3021 人，专科生 653 人。

### 一、毕业生学历分布情况

2014 年新乡医学院三全学院毕业生中，本科生为 3021 人，占毕业生总人数的 82.23%；专科生为 653 人，占毕业生总人数的 17.77%。

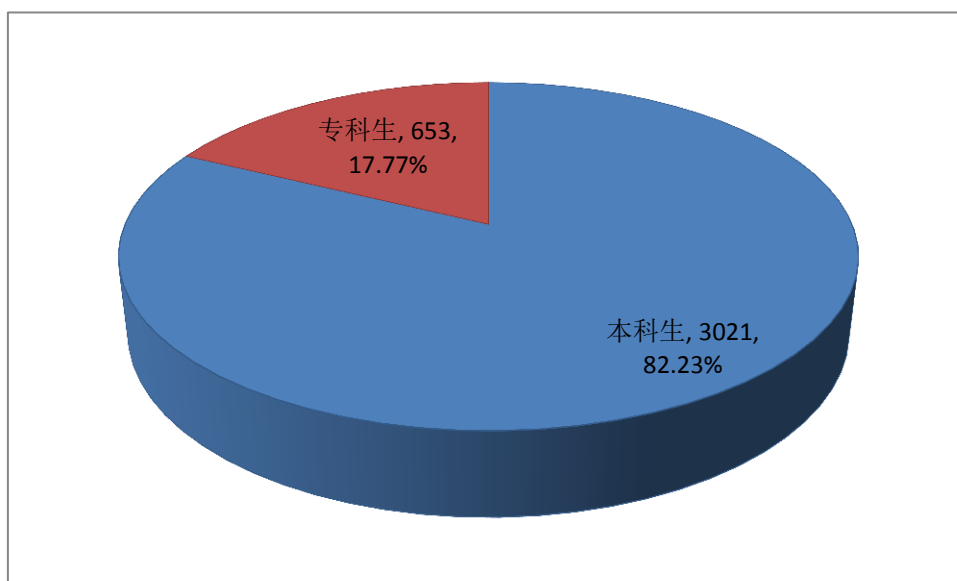


图 1-1 毕业生学历分布情况

### 二、毕业生性别分布情况

新乡医学院三全学院 2015 年毕业生中有男性人数 1190 人，占毕业生总人数的 32.39%；女性人数 2484 人，占毕业生总人数的 67.61%。其中男性本科毕业生占本科毕业生总人数的 34.00%，女性占 66.00%；男性专科毕业生占专科毕业生总人数的 24.96%，女性占 75.04%。

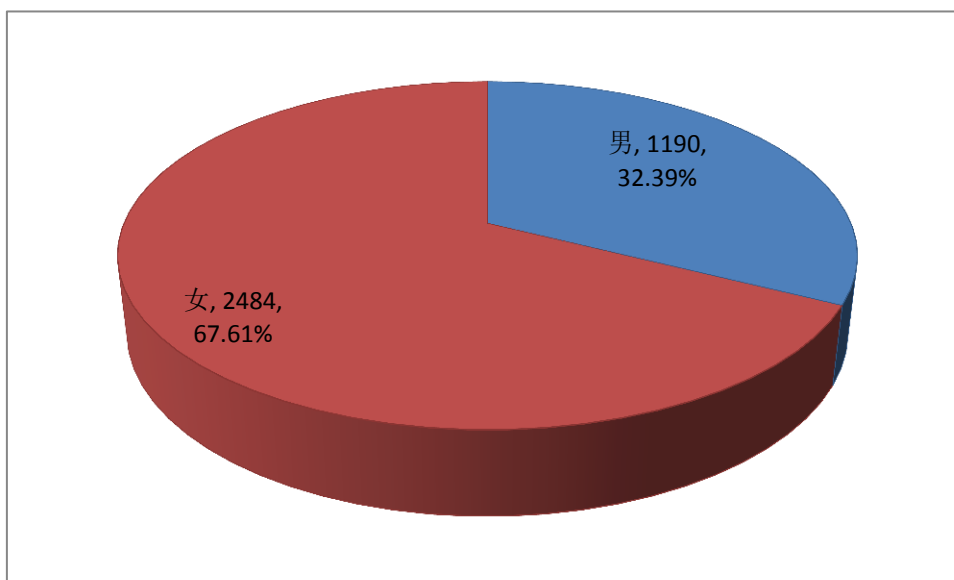


图 1-2 2015 年毕业生性别比例

### 三、毕业生文理科构成情况

2015 年文科毕业生占毕业生总人数的 1.71%；理科专业毕业生占毕业生总人数的 98.29%

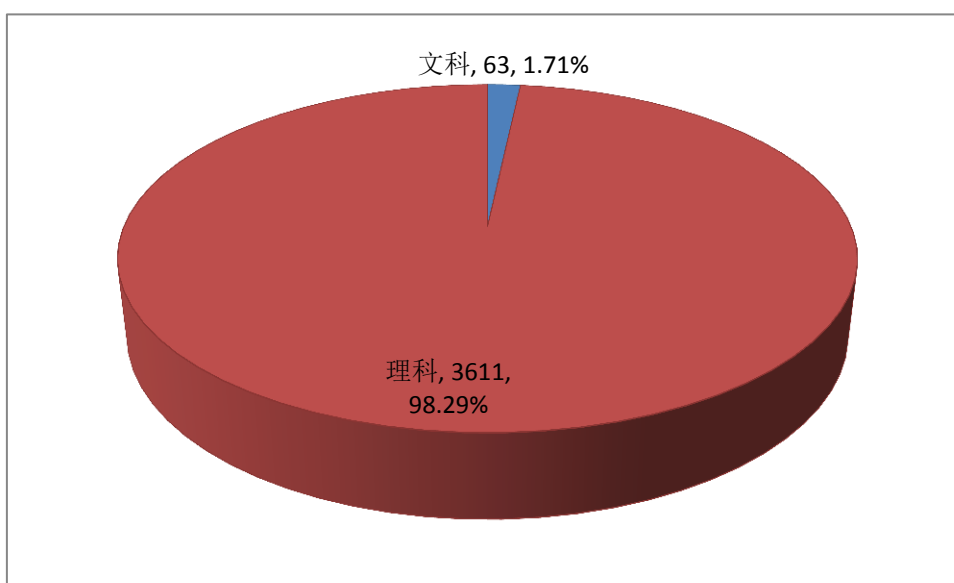


图 1-3 2015 年毕业生文理科构成

说明：按照通常的分发，我 2015 届毕业生所修专业中，医学类专业为理科专业，公共事业管理、劳动与社会保障、英语等为文科专业。

### 四、毕业生省内外生源分布情况

2015 年我省毕业生生源以河南省为主，占毕业生总数的 95.48%，其中省内生源本科毕业生占本科生总数的 94.51%；省内生源专科毕业生占

专科总数的 100.00%；省外生源相对较少，占毕业生总数的 4.52%；省外生源本科毕业生占本科生总数的 5.49%；省外生源专科毕业生占专科生总数的 0.00%。

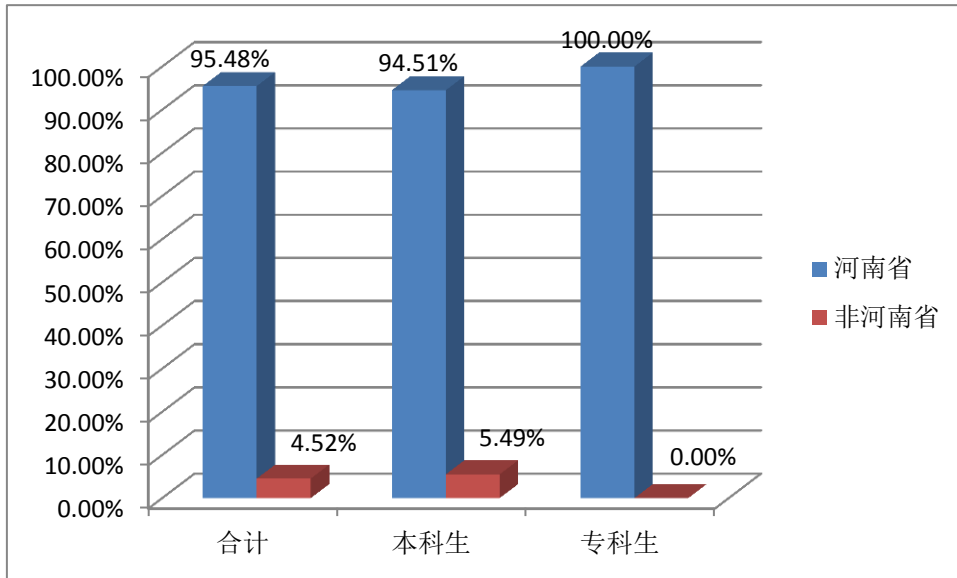


图 1-4 毕业生省内外生源情况统计

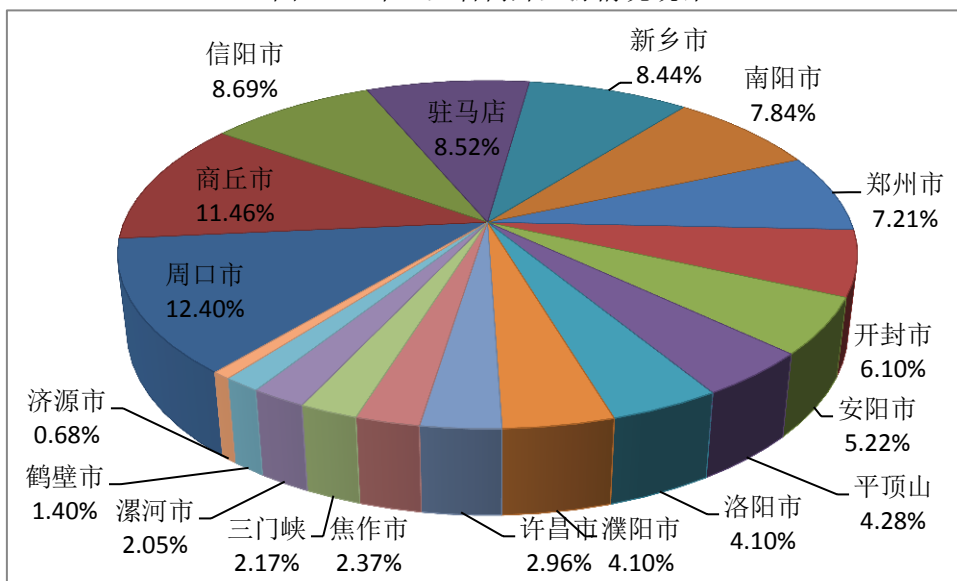


图 1-5 2015 年毕业生省内生源分布比例

如图 1-5 所示，在省内生源中，周口地区的生源最多，占河南省生源总人数的 12.40%。其次为商丘地区，占河南省生源总人数的 11.46%。其他地区均不超过河南省生源总数的 10.00%；其中平顶山、洛阳、濮阳、许昌、焦作、三门峡、漯河、鹤壁、济源等地区不超过 5%，焦作、三门峡、漯河、鹤壁、济源等地区的毕业生生源人数低于 100 人。

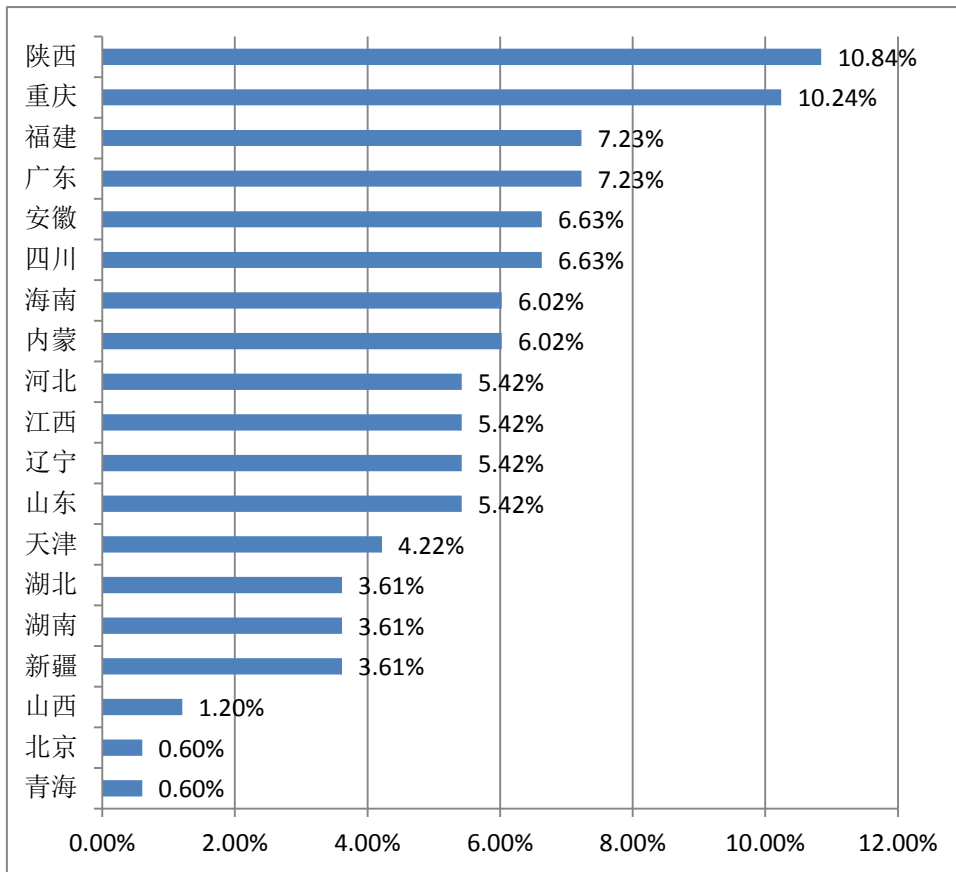


图 1-6 2015 年毕业生省外生源分布比例

如图 1-6 所示在省外生源中，陕西省生源最多，占 10.84%，其次为重庆市，占 10.24%。福建、广东、安徽、四川、海南、内蒙、河北、江西、辽宁、山东等省份的生源比例在 5.00% 以上。湖北、湖南、新疆、山西、北京、西藏等省份的生源较少，均低于 5.00%。

## 第二部分 新乡医学院三全学院毕业生就业情况统计分析

### 一、2015 年新乡医学院三全学院毕业生整体就业情况

2015 年全国经济增速放缓，我校毕业生人数却逐年增加，学生就业的形式普遍严峻，我们就业工作的压力也越来越大。我校在省厅主管部门的正确领导下，在学校高层的督促下，通过各部门的不懈努力，终于圆满完成了今年的就业工作。截止 2015 年 9 月 1 日，我校毕业生总体就业率为 81.41%，其中本科生就业率为 81.66%，专科生就业率为 80.25%。总体就业率较 2014 年提升 8.76 个百分点，实现了初次就业率保持基本稳定，就业人数稳步增长的并作目标。

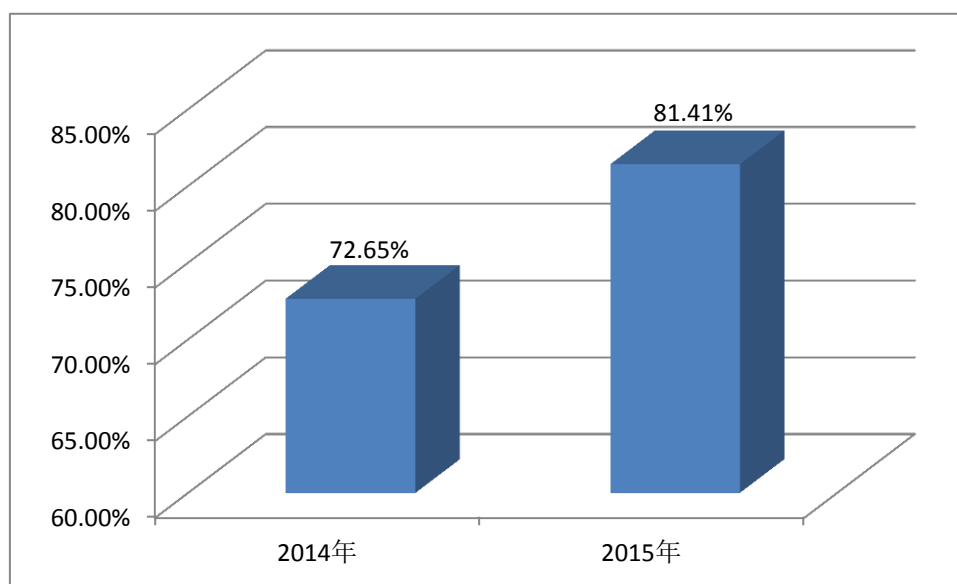


图 2-1 新乡医学院三全学院 2015 年与 2014 年毕业生就业整体情况对比



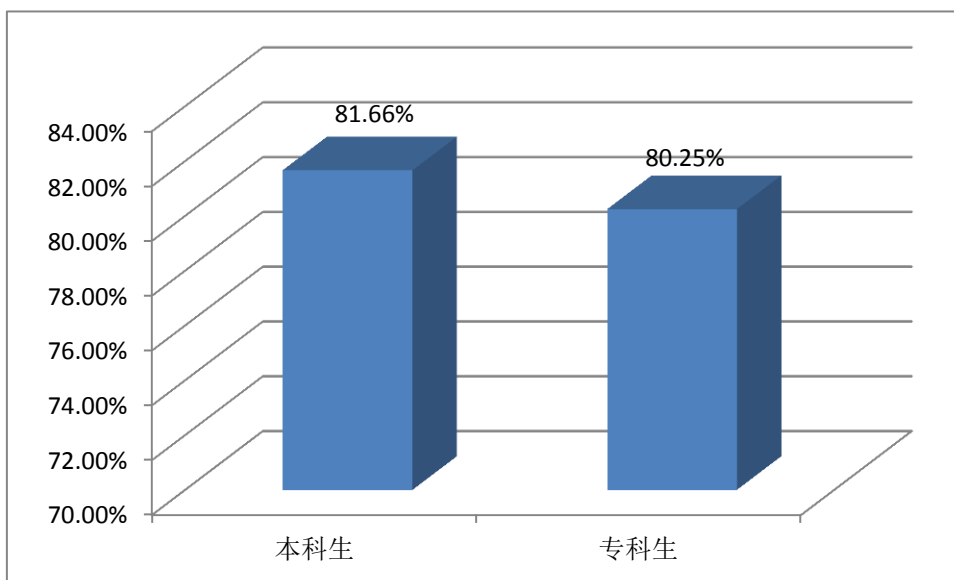


图 2-2 2015 年新乡医学院三全学院分学历层次毕业生就业情况统计

## 二、2015 年新乡医学院三全学院毕业生分科类、分专业就业情况统计

### (一) 毕业生分科学科就业情况统计

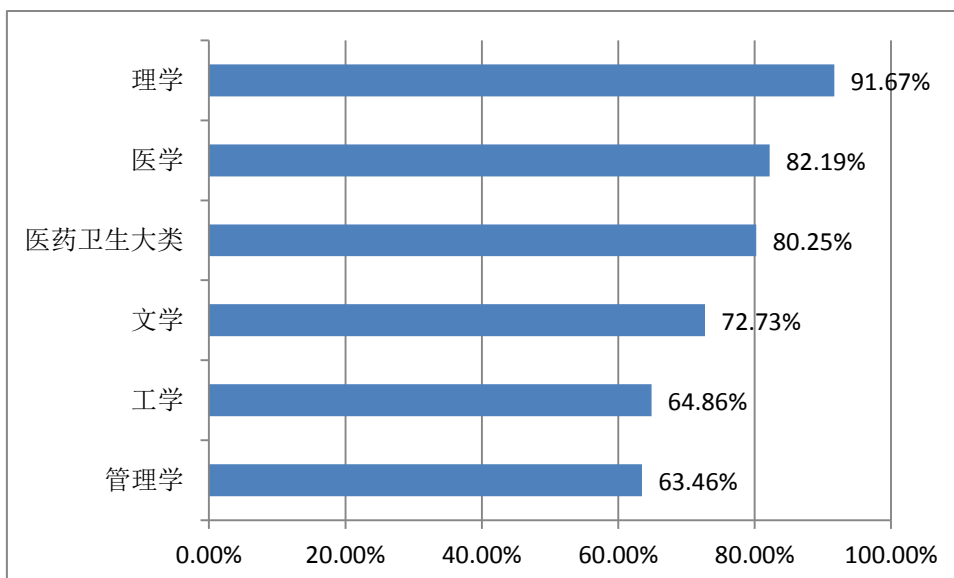


图 2-3 毕业生分学科大类就业情况统计

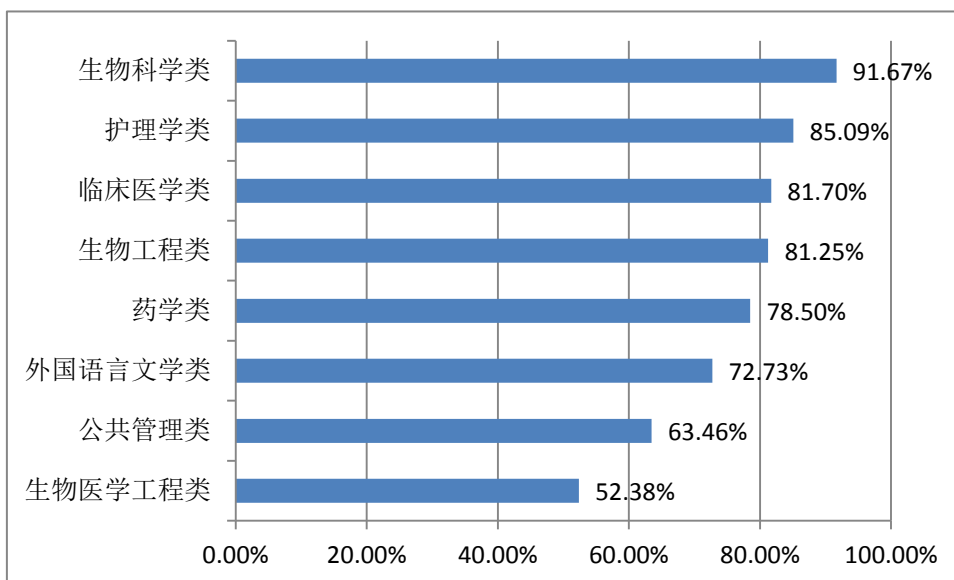


图 2-4 本科毕业生分学科中类就业情况统计

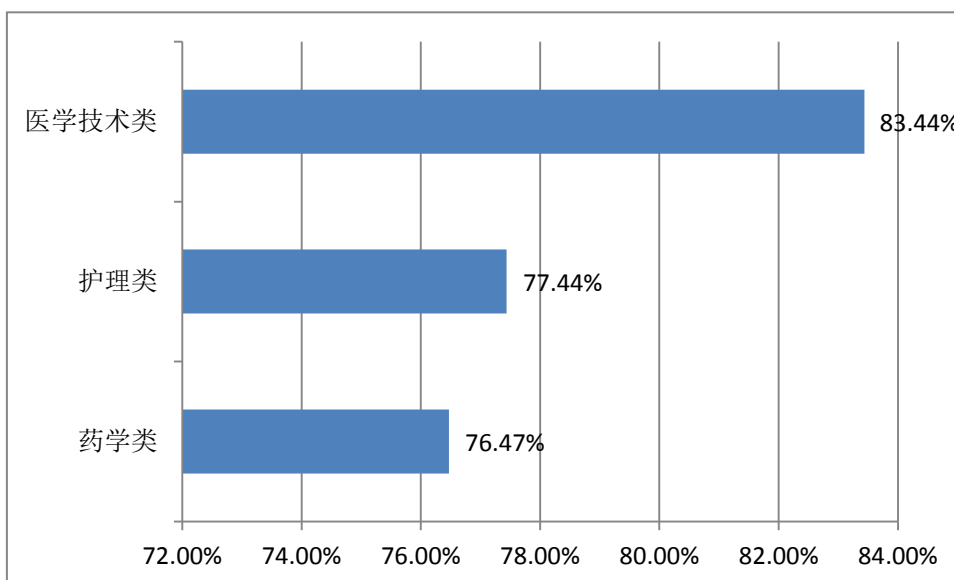


图 2-5 专科毕业生分学科中类就业情况统计

## (二) 毕业生分专业就业情况统计

### 1. 各专业毕业生就业率由高到低排名

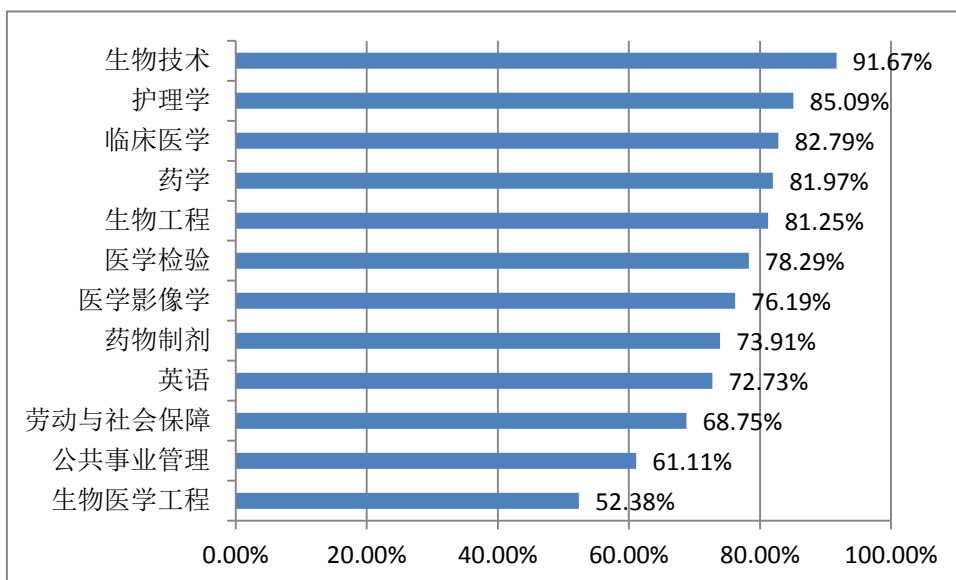


图 2-6 本科各专业毕业生就业率由高到低排名

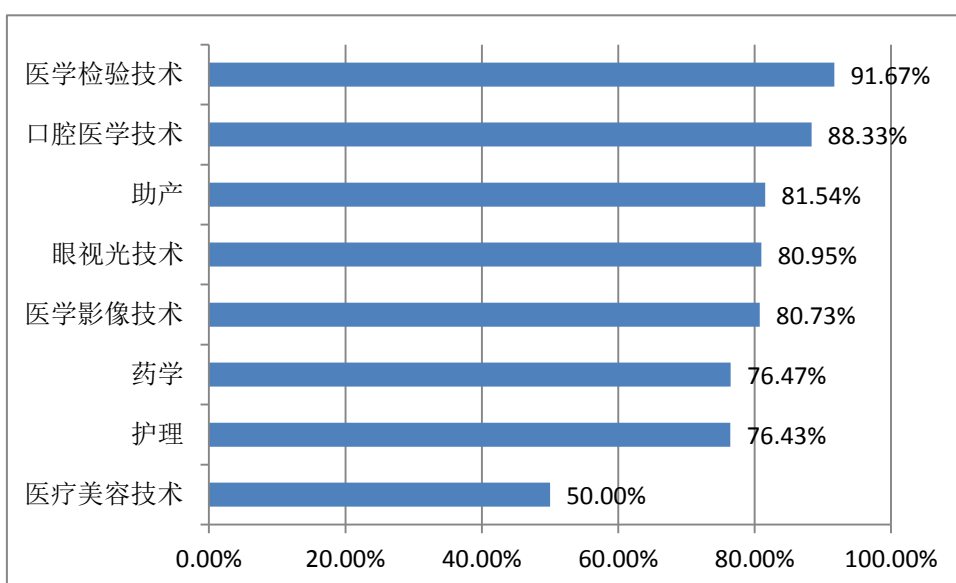


图 2-7 专科各专业毕业生就业率由高到低排名

### 三、2015 年新乡医学院三全学院毕业生分性别就业情况统计

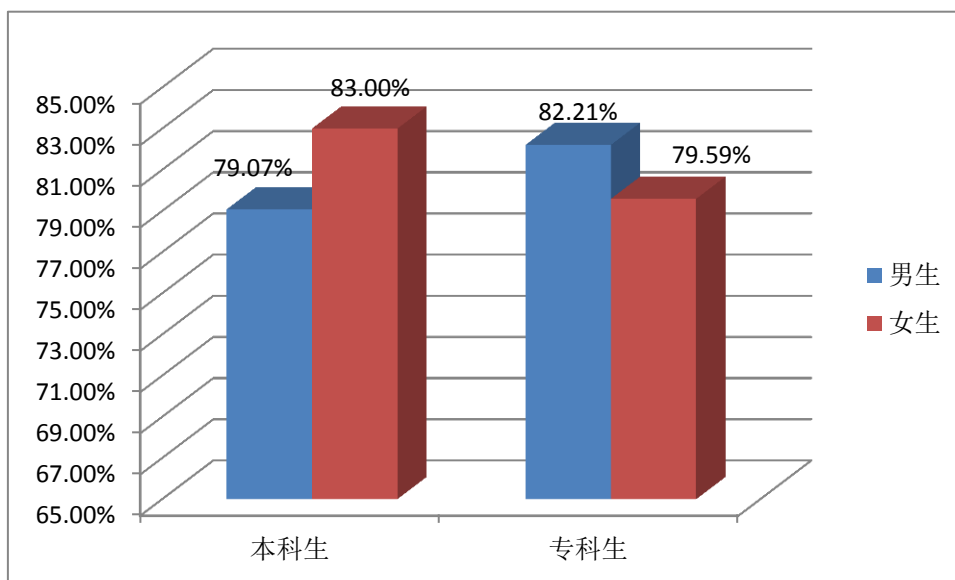


图 2-8 毕业生各学历层次按性别就业情况统计

2015 年新乡医学院三全学院本科毕业生中，男生就业率为 83.00%，女生就业率为 79.07%，女生就业率略高于男生。专科毕业生中，男生就业率为 82.21%，女生就业率为 79.59%，男生就业率略高于女生。

### 四、2015 年新乡医学院三全学院毕业生分就业类别、分单位行业就业情况统计

#### (一) 毕业生分就业类别就业情况统计

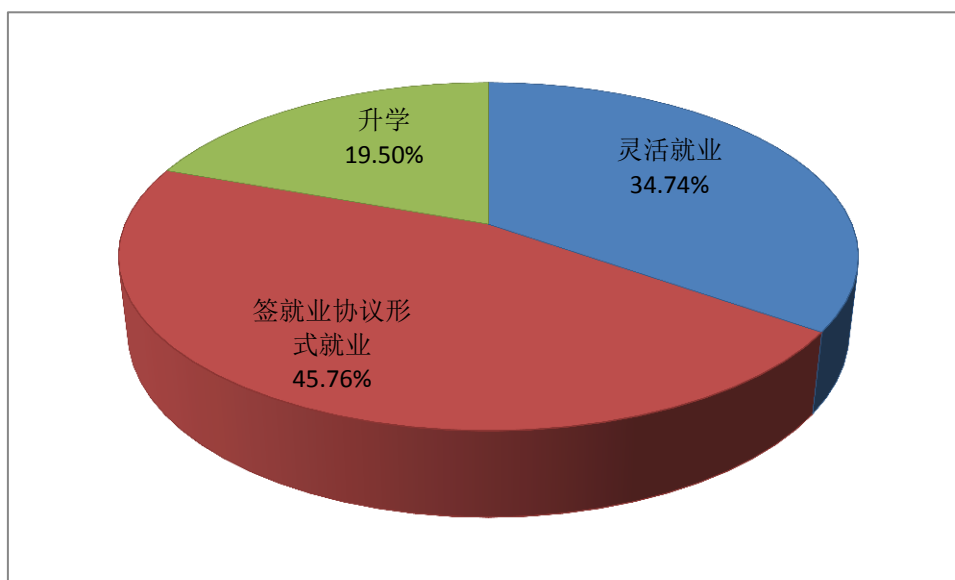


图 2-9 本科毕业生就业类别情况统计

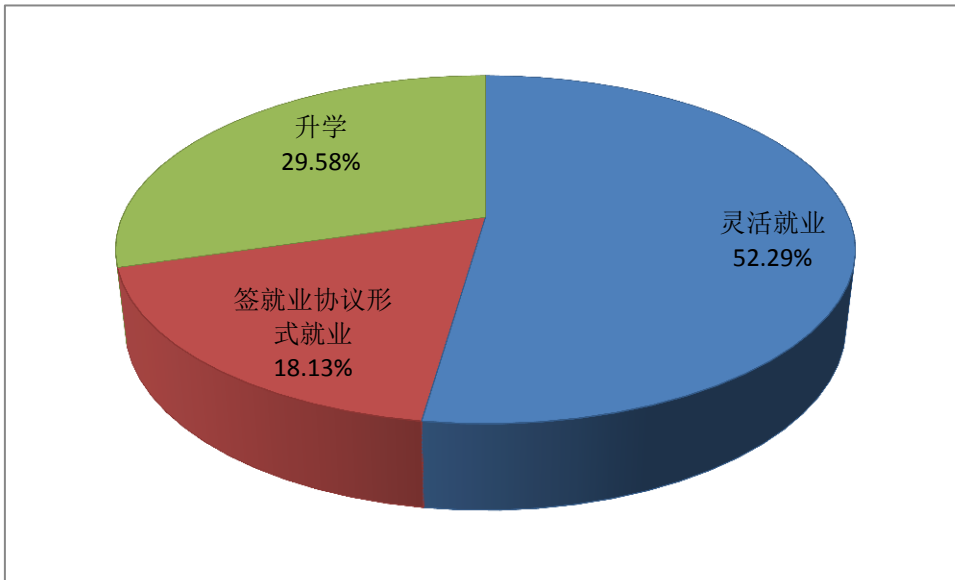


图 2-10 专科毕业生就业类别情况统计

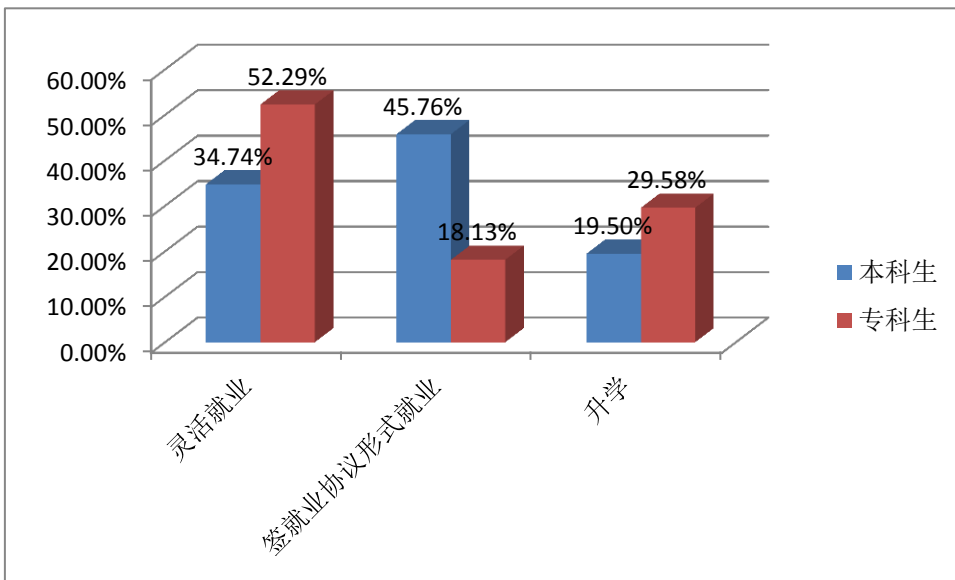


图 2-11 各学历层次毕业生就业类别情况对比

## （二）2015 年大学生自主创业情况分析

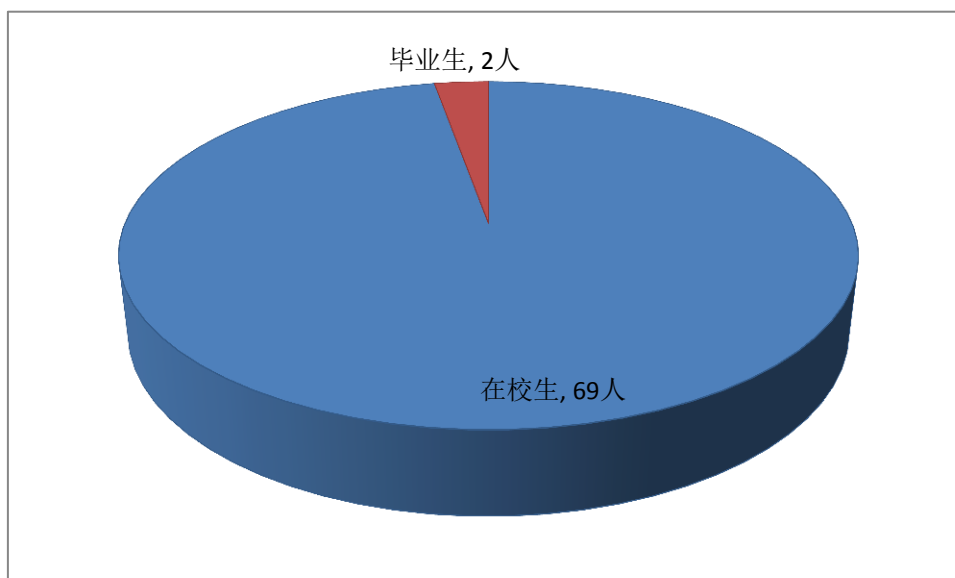


图 2-12 毕业生和在校生自主创业人数

## （三）2015 年各行业吸纳毕业生人数比例

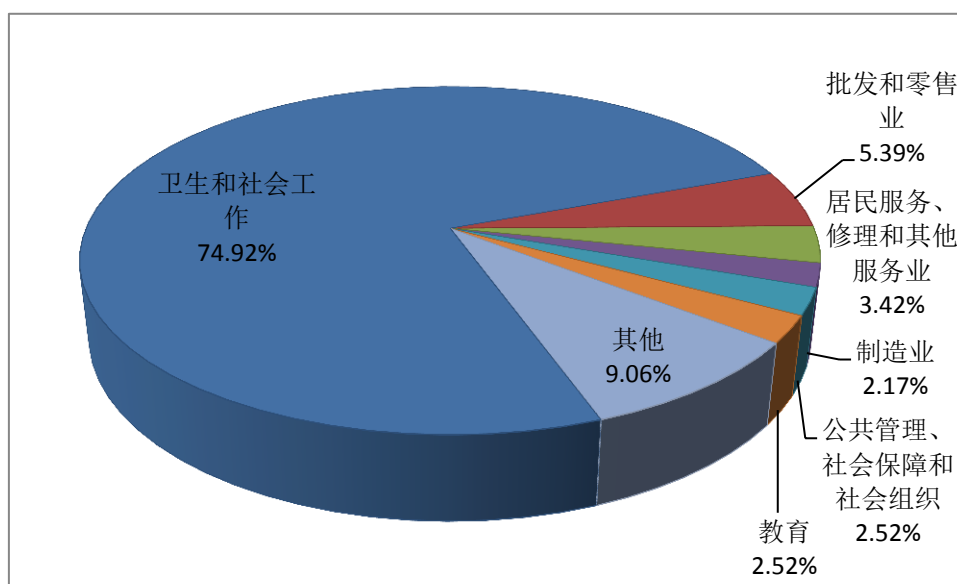


图 2-13 各行业吸纳本科毕业生人数比例（升学、出国出境除外）

说明：其他项目包含文化、体育和娱乐业，建筑业，租赁和商务服务业，电力、热力、燃气及水生产和供应业，信息传输、软件和信息技术服务业，科学研究和技术服务业，水利、环境和公共设施管理业，交通运输、仓储和邮政业，采矿业，金融业，农、林、牧、渔业，住宿和餐饮业，房地产业，军队等吸纳我校就业人数低于 50 人的行业。

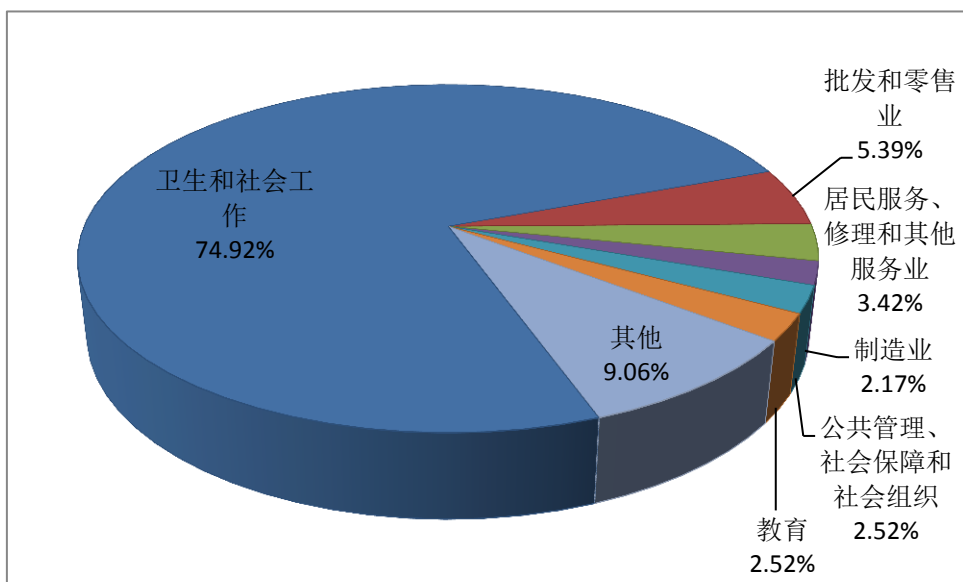


图 2-14 各行业吸纳专科毕业生人数比例（升学、出国出境除外）

## 五、2015 年高校毕业生就业地区情况统计

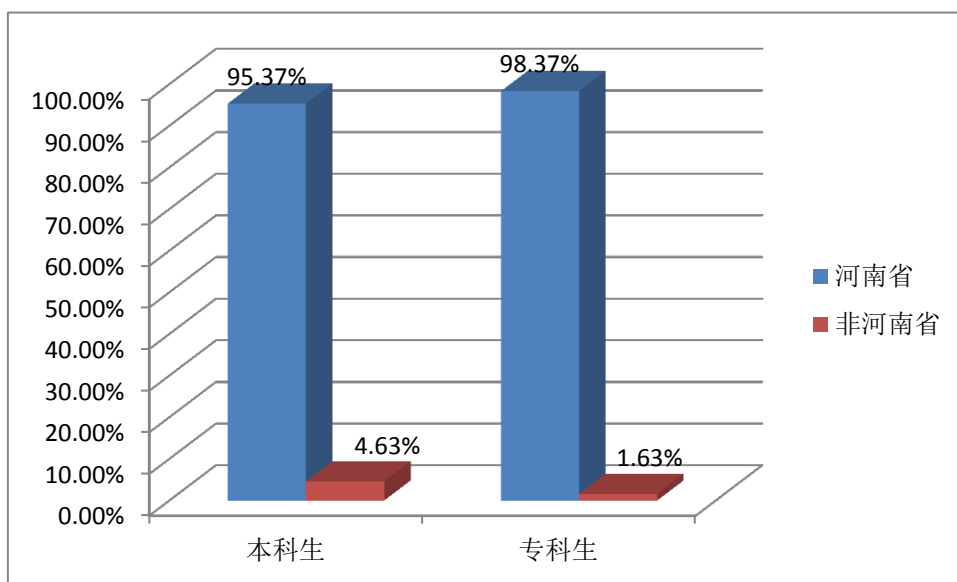


图 2-15 毕业生省内外就业人数占毕业生总数比例情况统计（升学、出国出境除外）

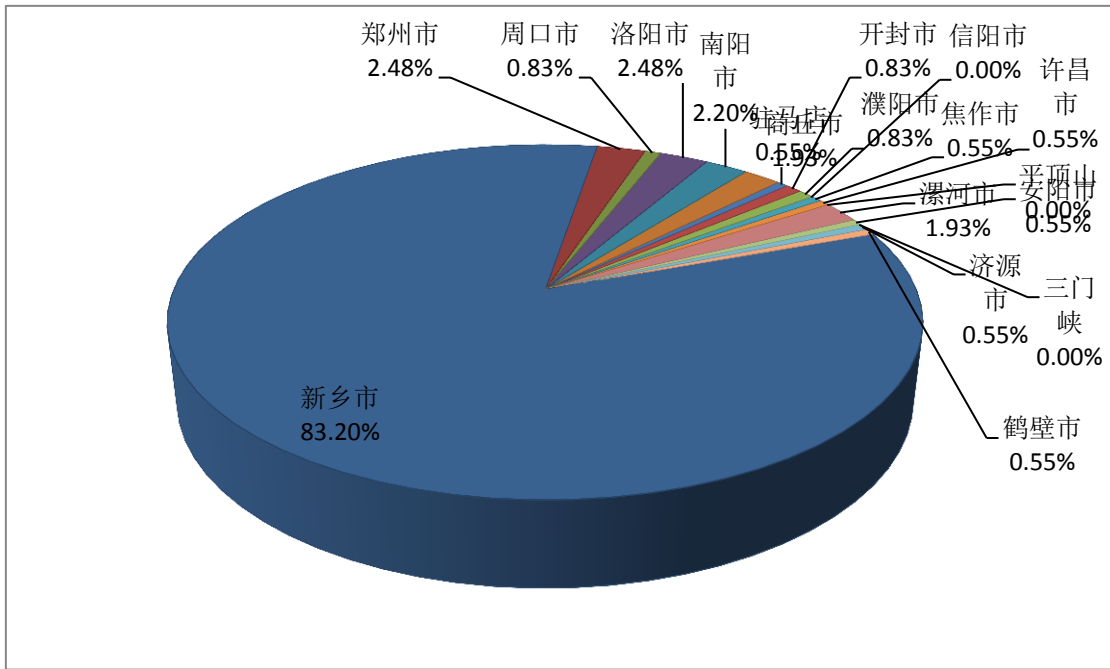


图 2-16 本科毕业生省内各地区就业人数构成比例统计（升学、出国出境除外）

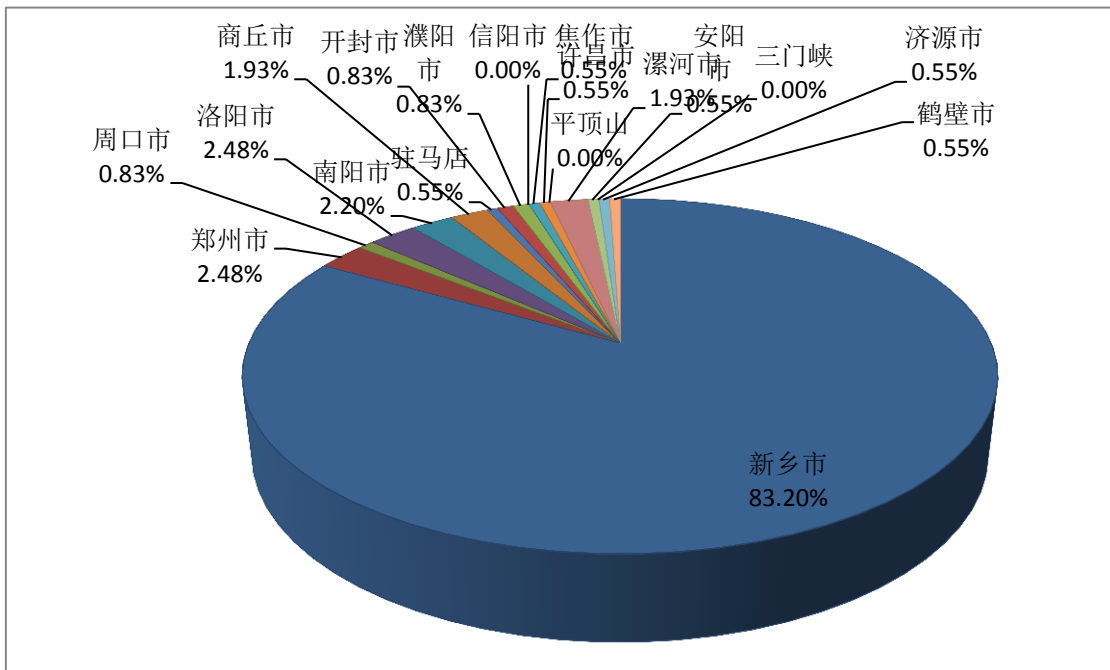


图 2-17 专科毕业生省内各地区就业人数构成比例统计（升学、出国出境除外）



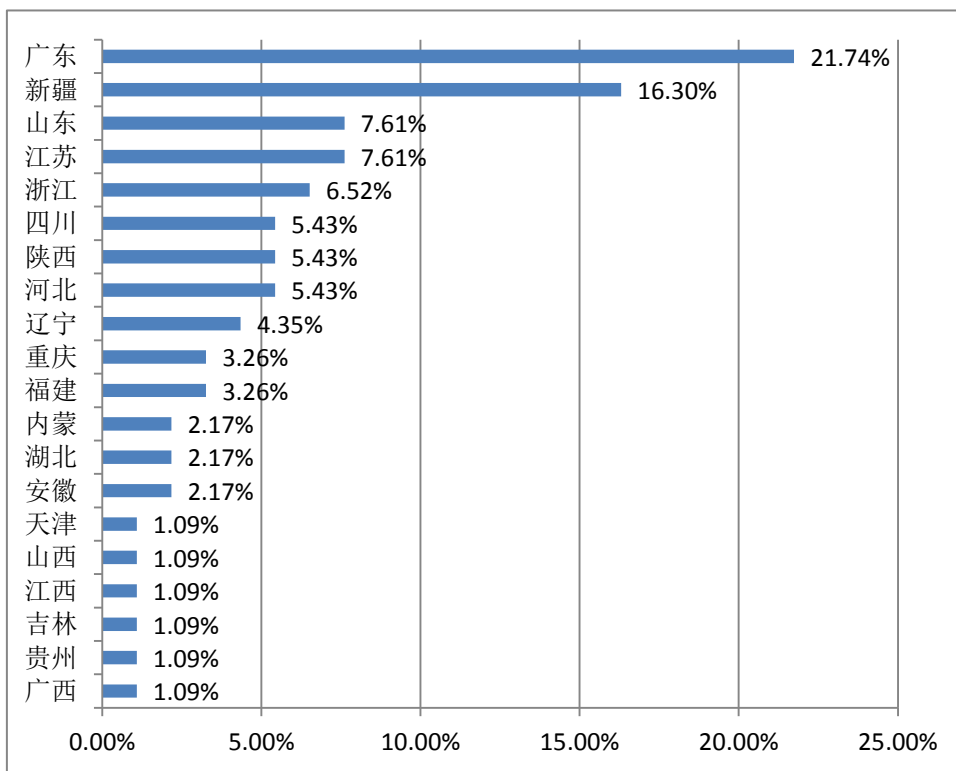


图 2-18 本科毕业生省外各地区就业人数占就业总人数比例情况统计（升学、出国出境除外）

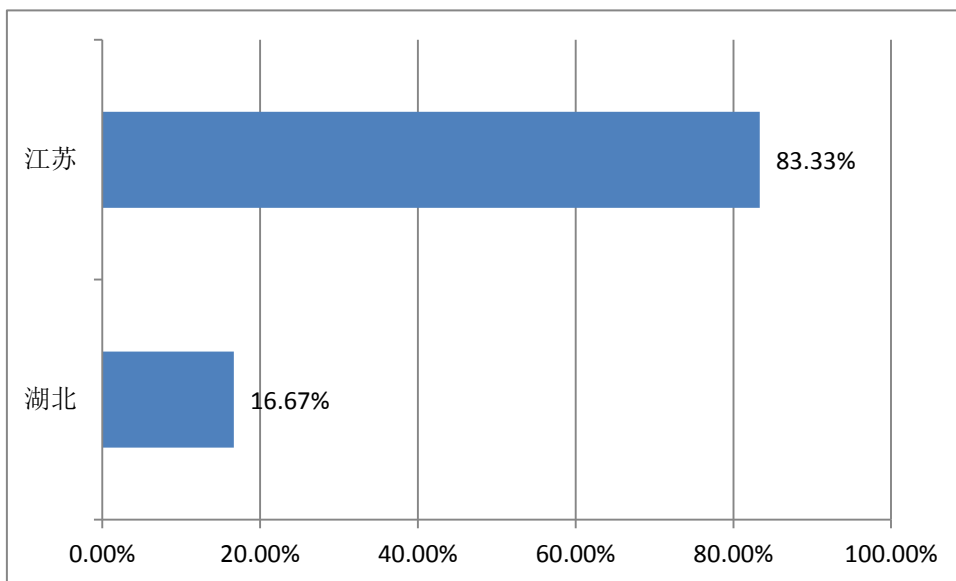


图 2-19 专科毕业生省外各地区就业人数占就业总人数比例情况统计（升学、出国出境除外）

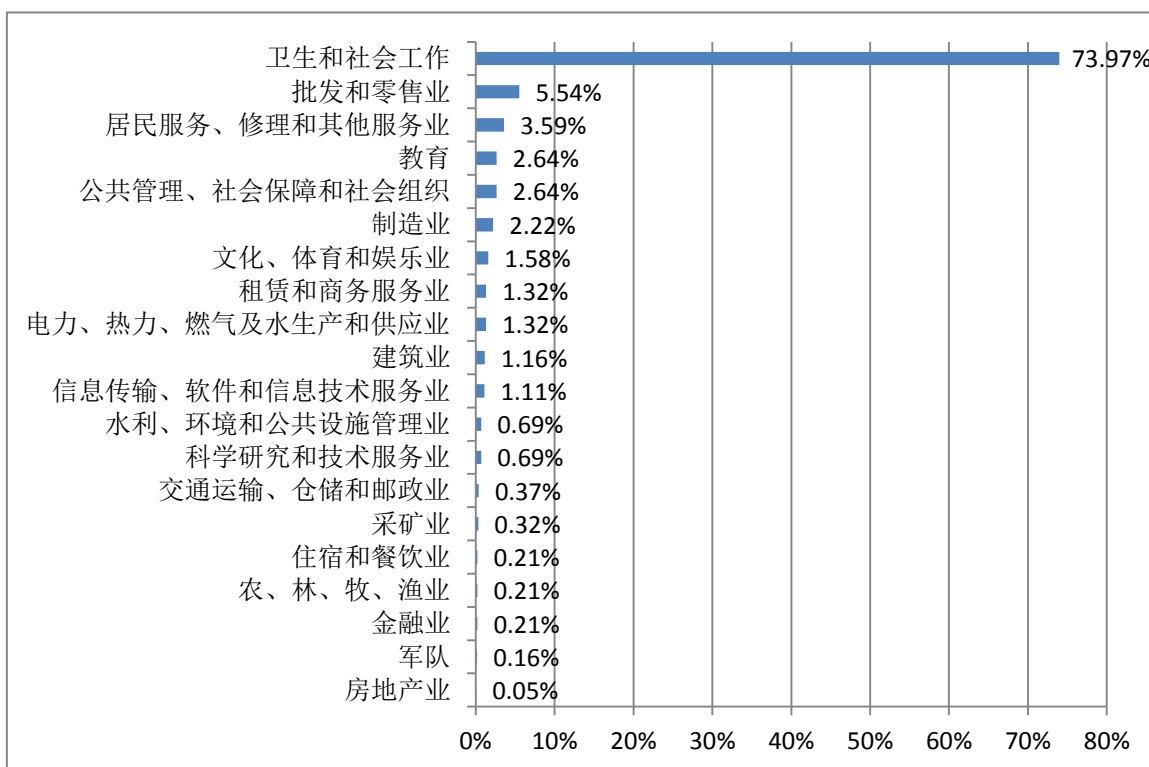


图 2-20 本科毕业生省内各行业就业人数占就业总人数比例情况统计（升学、出国除外）

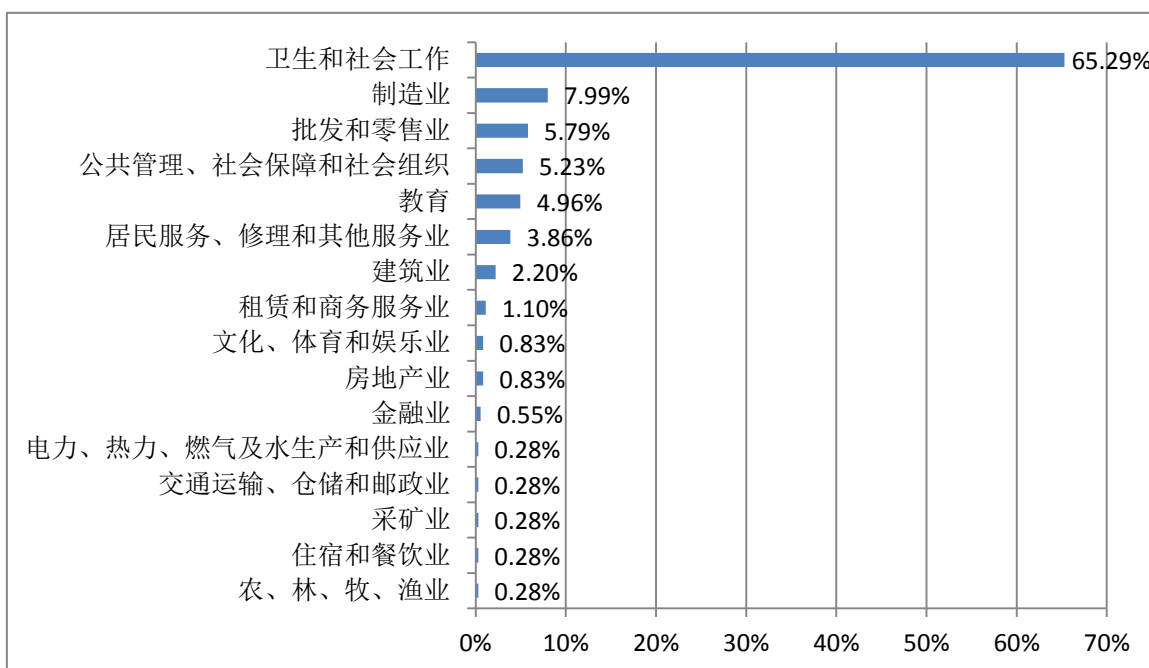


图 2-21 专科毕业生省内各行业就业人数占就业总人数比例情况统计（升学、出国出境除外）

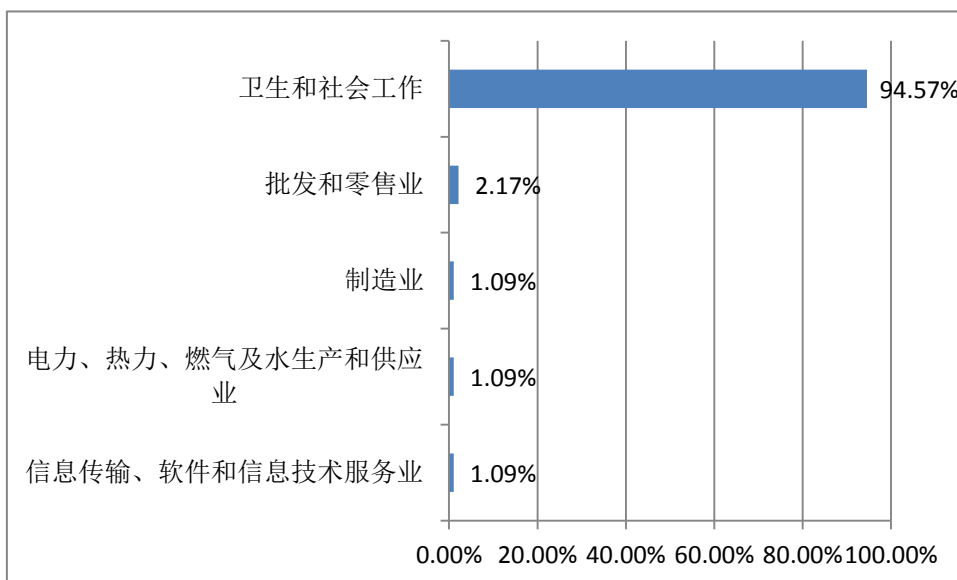


图 2-22 本科毕业生省外各行业就业人数占就业总人数比例情况统计（升学、出国出境除外）

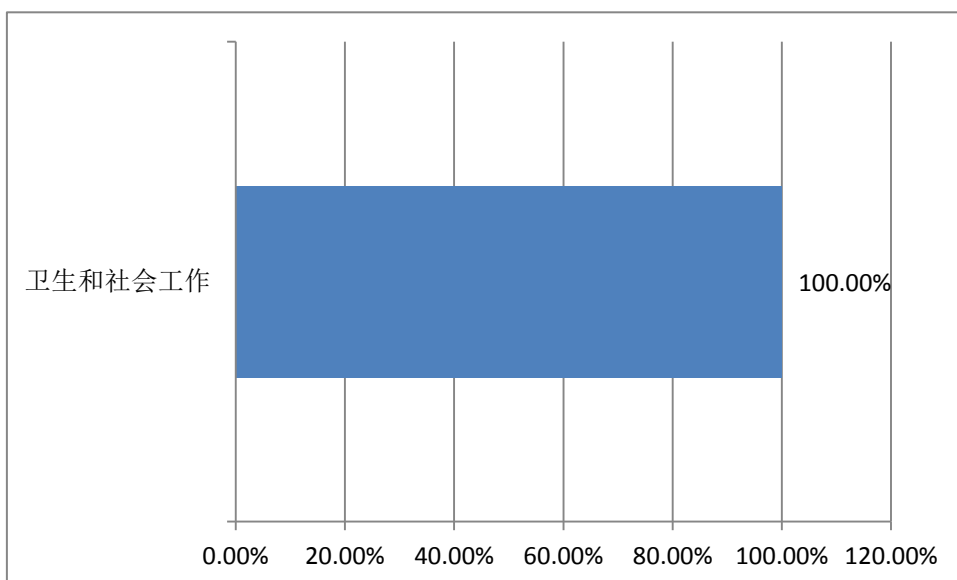


图 2-23 专科毕业生省外各行业就业人数占就业总人数比例情况统计（升学、出国出境除外）

## 六、2015 年毕业生就业情况评价

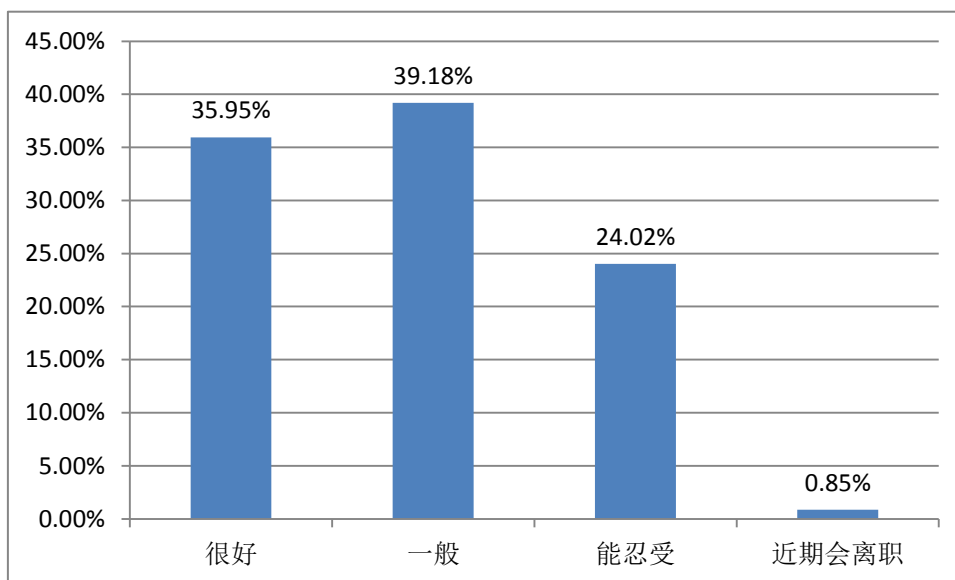


图 2-24 毕业生对用人单位的评价

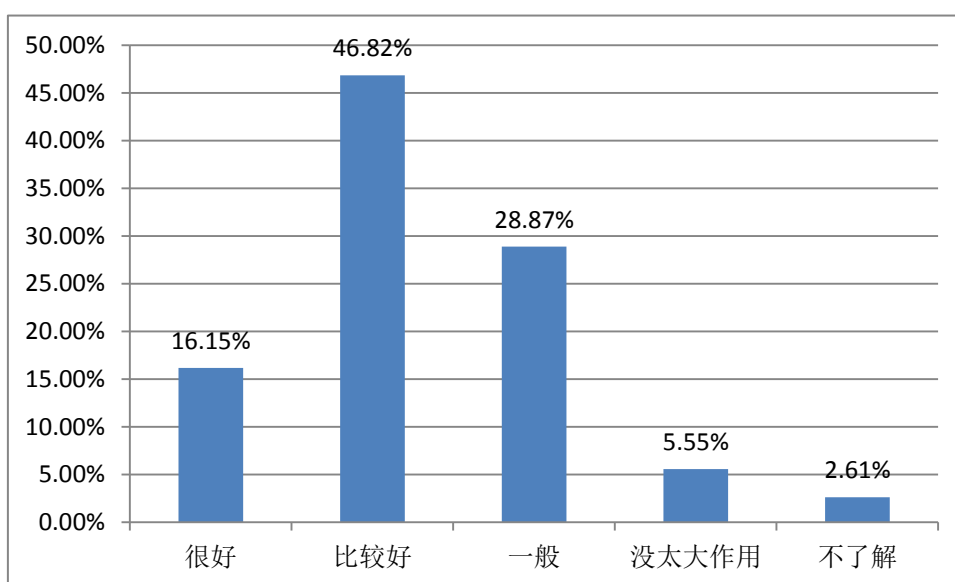


图 2-25 毕业生对学校就业工作的评价

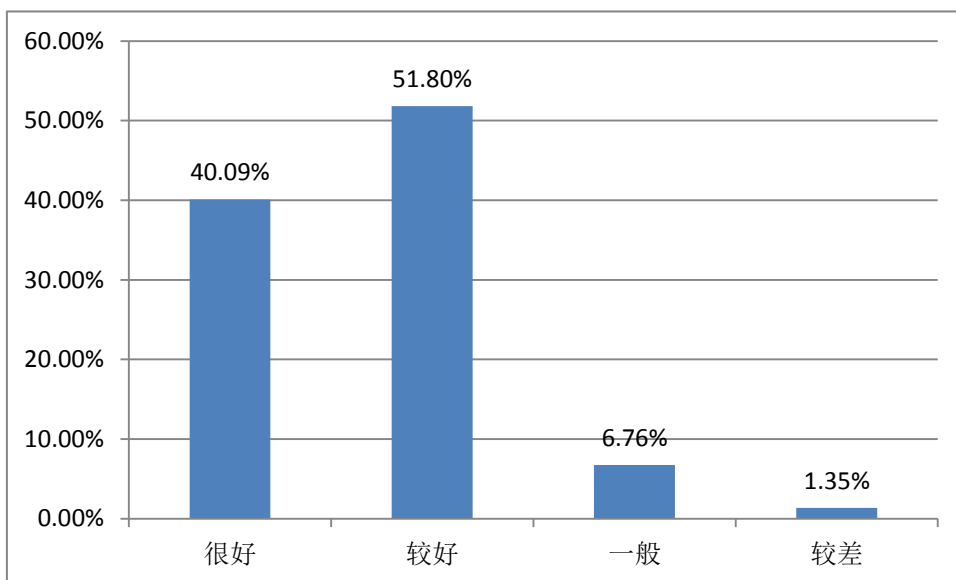


图 2-26 用人单位对学校毕业生的评价

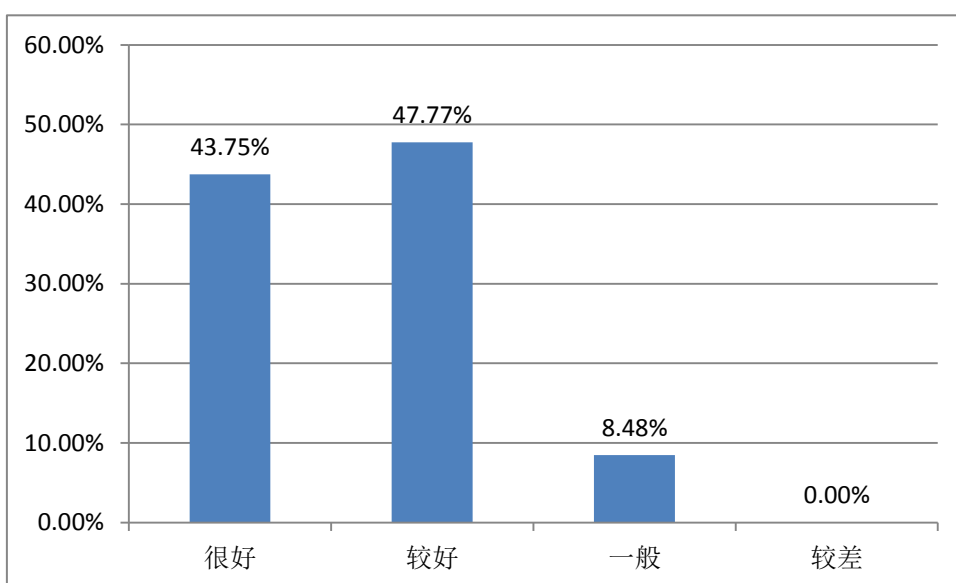


图 2-27 用人单位对学校就业工作的评价

## 第三部分 新乡医学院三全学院毕业生就业创业工作主要措施及成效

### 一、就业管理进一步细化，实现“人人头上有指标”

结合书院制管理模式，修订《毕业生就业工作条例》，明确各部门就业工作职责，细分书院模式下就业工作管理新思路，建立以毕业生就业工作领导小组宏观调控、就业指导服务中心指导协调、书院具体落实的三维就业管理工作体系，实现就业工作从院系模式到书院模式的平稳过渡。细化年度就业工作目标，明确就业工作奖励制度。将毕业生签约率指标与签约质量指标有机结合，分别制定以基础指标与理想指标为主要形式的“双层级奖惩模式”，实现书院一把手、毕业班辅导员与就业专干三方目标与奖惩的有机统一。充分落实“一把手”工程与基层就业工作人员的责任与分工，实现上下级联动机制，积极调动全院就业工作人员的智慧与热情，实现就业工作的稳步推进与全面落实。

### 二、优化就创业教育模块，实现内聘教师与外请专家优势互补

就业指导教育课程体系逐步完善。采取校内、外相结合的方式，校外聘请校内外专家来校开办就创业讲座，顺利完成创业教育课程教学；开展多次课程讨论和集体备课，优化职业规划和就业指导理论教学大纲，大一职业规划、大二创业教育、大三就业指导的课程体系逐步形成。

简历制作及模拟面试大赛，特邀多家用人单位主管人事的领导担任大赛评委。通过比赛使在校生提高求职的技能与技巧，同时，也向用人单位展现三全学子良好的精神面貌。

指导大学生职业发展协会举办全国大学生简历大赛巡回讲座，帮助

在校生认识简历、了解简历，帮助参与者发掘个人潜能，挑战自我、促进沟通、提高团体凝聚力；联合学院举办多项就业活动，帮助在校生以科学的态度规划自己的人生，确立自己的奋斗目标和努力方向。

创新求职生存挑战赛举办模式，紧跟国家及省的号召，以创业为依托，结合赛事要求，无启动资金，先求职生存积累创业资金，然后进行创业挑战。让在校生在真实的环境中体验社会，感受真实的创业环境，提升学生的就创业竞争力。

### **三、整合就业市场资源，创新校企合作模式**

开拓实习就业一体化模式，积极推进带薪实习、订单式培养、双师型教学等校企合作模式，扎实开展校企合作工作。与联合教务部院系与多家用人单位建立校企合作关系，并举校企签约仪式。深入开展校企合作，实现多个专业订单式培养。

### **四、收集校友资源，搭建交流平台**

建立校友发展联盟，搭建良好的校友沟通渠道，组织暑期社会实践寻访校友团队，省内外多个地区的校友问卷调查。并通过用人单位客户维护工作在省内外组建校友分会。积极走访和邀请校友，组织开展友博士论坛。

### **五、落实“以创业带动就业”的发展战略，推动创业制度化、规范化建设**

出台《新乡医学院三全学院大学生创业孵化园管理办法》、《新乡医学院三全学院创业管理办法》、《新乡医学院三全学院基金管理办法》等相关制度。明确“以创业孵化园全面带动学生创业、以技能竞赛全面带动学生创新”的指导思想，主动开展技能竞赛、创业辅导和生涯规划，

本学期在校领导的精心指导下，创业指导工作有序有效运转。开展创业调查，建立我校了第一批创业档案，设立以创业孵化园为主要形式的大学生创业个平台，提出“大创园”的概念，凝聚创业力量，组织创业同学掀起“创业风”。甄选来自各书院的创业团队入驻大学生创业孵化园，实现贫困生零成本创业。



## 说 明

1. 本报告中的毕业生是指新乡医学院三全学院培养的全日制毕业生。
2. 本报告各项数据统计时间节点为 2015 年 9 月 1 日。因为毕业生就业状况具有动态性，所以统计结果随选取时间点不同而有所变化。
3. 本报告数据采用“四舍五入”算法(数据精确到小数点后两位)。
4. 本报告根据河南省教育厅要求在相应的网站公布。