

2010 年新疆维吾尔自治区金融运行报告

中国人民银行乌鲁木齐中心支行

货币政策分析小组

[内容摘要]

2010 年，新疆维吾尔自治区认真落实中央新疆工作座谈会精神，加快推进新型工业化、农牧业现代化和新型城镇化进程，全区投资、消费快速增长，对外贸易大幅回升，人均生产总值首次突破 3000 美元，农民收入增幅居全国首位，“十一五”节能减排总量目标基本完成，经济社会进入发展较快、结构优化、效益提高、民生改善的历史新阶段。

以新疆跨越式发展为契机，金融业加速发展。金融组织体系不断完善，机构网点在疆布局建设加快，乡镇团场实现金融服务全覆盖；银行贷款大幅增加，薄弱环节信贷支持力度不断加大；证券业综合经营实力提升，保险业保障服务功能增强；金融市场交易活跃，直接融资创历史新高；金融生态环境建设取得新成效。

2011 年，在国内外经济环境和新疆政策环境持续向好的背景下，新疆经济有望持续较快发展，但防通胀压力依然较大。金融业将认真执行稳健的货币政策，着力加大融资结构和信贷结构调整力度，进一步推动新疆经济跨越式发展。

目录

一、金融运行情况	4
(一) 银行业加快发展, 对经济支持力度明显增强	4
(二) 证券业稳步发展, 综合实力提升	7
(三) 保险业稳健发展, 保障功能增强	7
(四) 金融市场快速发展, 融资结构优化	7
(五) 金融生态环境建设稳步推进	8
二、经济运行情况	8
(一) 三大需求快速增长, 需求结构继续优化	8
(二) 三次产业协调发展, 新型工业化进程加快	10
(三) 物价水平逐月上升, 涨幅明显高于全国	10
(四) 财政收入快速增加, 民生投入力度加大	12
(五) 节能减排成效显著, 环境质量持续改善	12
(六) 主要行业分析	12
三、预测与展望	13
附录:	14
(一) 2010 年新疆维吾尔自治区经济金融大事记	14
(二) 2010 年新疆维吾尔自治区主要经济金融指标	15

专栏

专栏 1: “四位一体” 联动贷款模式助推现代畜牧业发展显成效	5
专栏 2: 中央召开新疆工作座谈会 推进新疆跨越式发展和长治久安	9
专栏 3: 棉花价格大幅上涨值得关注	11

表

表 1 2010 年银行业金融机构情况	4
表 2 2010 年金融机构现金收支情况表	6
表 3 2010 年各利率浮动区间贷款占比表	6
表 4 2010 年证券业基本情况表	7
表 5 2010 年保险业基本情况表	7
表 6 2001-2010 年非金融机构融资结构表	8

表 7	2010 年金融机构票据业务量统计表	8
表 8	2010 年金融机构票据贴现、转贴现利率表	8

图

图 1	金融机构人民币存款增长变化	4
图 2	金融机构人民币贷款增长变化	4
图 3	金融机构本外币存、贷款增速变化	5
图 4	金融机构外币存款余额及外币存款利率	6
图 5	地区生产总值及其增长率	8
图 6	固定资产投资及其增长率	9
图 7	社会消费品零售总额及其增长率	9
图 8	外贸进出口变动情况	10
图 9	外商直接投资情况	10
图 10	工业增加值及其增长率	11
图 11	居民消费价格和生产者价格变动趋势	11
图 12	财政收支状况	12
图 13	商品房施工和销售变动趋势	12
图 14	主要城市房屋销售价格指数变动趋势	13

一、金融运行情况

2010年，新疆金融业认真贯彻金融宏观调控政策和中央新疆工作座谈会精神，加快推进改革进程，努力增加信贷投入，积极发展金融市场，加强金融生态环境建设，金融运行健康平稳，有力支持了自治区经济发展。

（一）银行业加快发展，对经济支持力度明显增强

全区银行业存款稳步增长，贷款快速增加，改革继续深化，资产质量和效益大幅提高。

1. 银行业发展稳中趋快，规模效益显著提升。2010年，全区银行业金融机构不断壮大，全国性银行疆内机构布局建设加快，农村网点建设提速；资产总额快速增长，增幅达34.9%；盈利能力显著增强，净利润增长54.4%；资产质量继续提高，不良贷款实现“双降”。

表 1 2010 年银行业金融机构情况

机构类别	营业网点①			法人机构(个)
	机构个数(个)	从业人数(人)	资产总额(亿元)	
一、大型商业银行②	1388	29013	5608	0
二、政策性银行及国家开发银行③	92	2220	1588	0
三、股份制商业银行④	33	1172	819	0
四、城市商业银行	143	2719	1335	5
五、城市信用社	0	0	0	0
六、农村合作机构⑤	1011	10698	1342	84
七、财务公司	1	12	7	0
八、邮政储蓄	624	2334	433	0
九、外资银行	1	64	17	0
十、农村新型机构⑥	5	121	11	5
合计	3298	48353	11160	94

注：①不包括国家开发银行和政策性银行、大型商业银行、股份制银行等金融机构总部数据。

②包括中国工商银行、中国农业银行、中国银行、中国建设银行和交通银行。

③包括国家开发银行、中国农业发展银行和中国进出口银行。

④包括中信银行、中国光大银行、华夏银行、广东发展银行、深圳发展银行、招商银行、上海浦东发展银行、兴业银行、中国民生银行、恒丰银行、浙商银行和渤海银行。

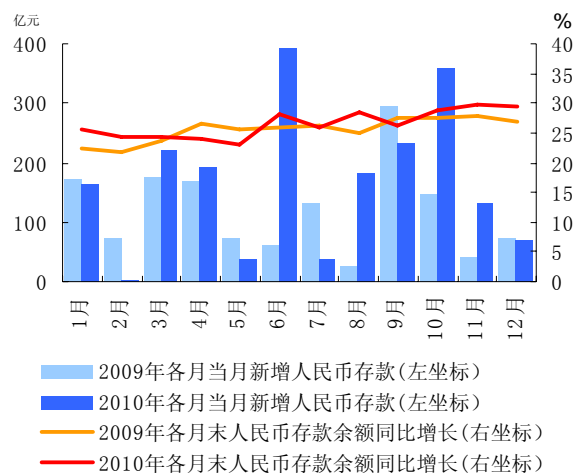
⑤包括农村信用社、农村合作银行和农村商业银行。

⑥包括村镇银行、贷款公司和农村资金互助社。

数据来源：新疆银监局，中国人民银行乌鲁木齐中心支行。

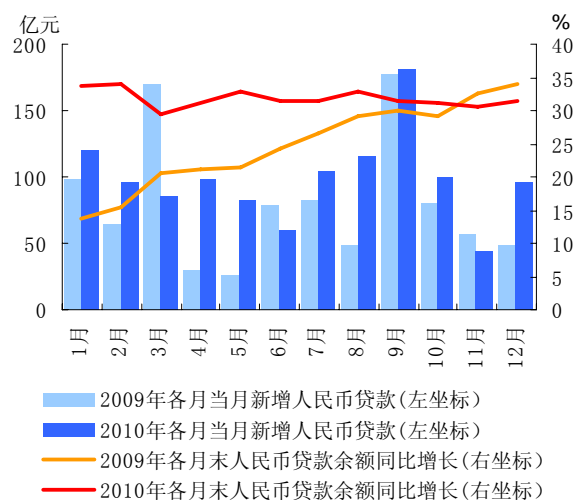
2. 各项存款增势平稳，企业存款增长较快。2010年，新疆新增人民币各项存款2019亿元，增幅为29.5%。由于经济企稳回升、企业经营效益提升、派生存款增加等原因，企业存款同比多增近250亿元，增幅达36.3%，成为拉动各项存款增长的重要因素。储蓄存款呈现先抑后扬态势，受个人购房购车持续升温、物价上涨带动消费支出增加、居民理财产品投资增多等因素影响，前

8个月储蓄存款分流明显，增速持续放缓。9月以来，农副产品价格上涨、企事业单位人员工资津贴收入提高，带动储蓄存款快速回升，年末增幅达21.7%，同比加快2.1个百分点。



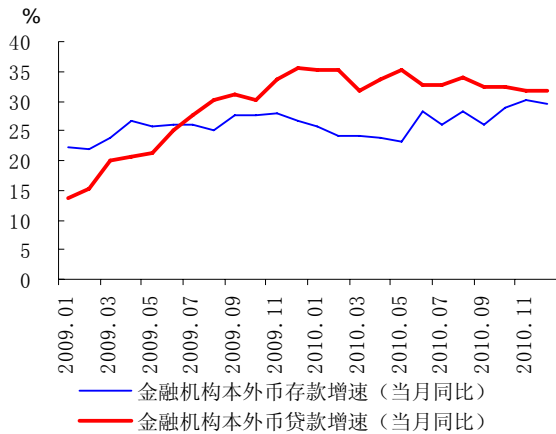
数据来源：中国人民银行乌鲁木齐中心支行。

图 1 金融机构人民币存款增长变化



数据来源：中国人民银行乌鲁木齐中心支行。

图 2 金融机构人民币贷款增长变化



数据来源：中国人民银行乌鲁木齐中心支行。

图 3 金融机构本外币存、贷款增速变化

3. 各项贷款快速增长，结构进一步优化。金融机构认真落实中央新疆工作座谈会精神，积极采取倾斜性扶持政策，采取各种措施加大信贷投入力度，全年新增人民币各项贷款 1183.8 亿元，增幅达 31.3%。

全区信贷投放重点突出，结构继续优化。在能源、交通、水利等重点项目集中开工及个人消费贷款大幅增长双重作用下，全年中长期贷款新增 866.6 亿元，占全部贷款新增额的 73.2%。民生领域信贷支持力度明显加大。年末涉农和中小企业贷款余额分别增长 42.1%和 35.1%，远高于全区贷款平均增幅；全年下岗失业人员小额担保贷款累放额增长 2.6 倍；民贸民品贴息总额增长 1.3 倍；个人消费贷款增长 46.7%。

专栏 1：“四位一体”联动贷款模式助推现代畜牧业发展显成效

昌吉州是新疆畜牧业主产区，为促进当地畜牧业发展，2009 年，人民银行联合当地保险公司、银行机构、畜牧局等部门，探索实施了“政府+农户+保险+信贷”的“四位一体”畜牧业专项贷款联动模式，加大对养殖户的支持力度，取得明显成效。

一、主要做法

一是政府引导。昌吉州（县市）政府成立专门领导小组，协调金融部门加快开展养殖业保险业务，引导和鼓励农户、养殖企业、专业合作经济组织积极参保；帮助农信社清收历年沉欠贷款，增强其资金实力；开展信用村（户）评选活动，推行农户信用状况公示制度，建立政府、金融、村委会和农户于一体的社会信用服务体系；建立金融机构评优奖励制度，落实对银行、保险支农的财政奖补措施。

二是农户参保。农户对所养殖奶牛和能繁母猪予以投保，并根据生产需要向当地乡镇政府提出贷款申请，乡镇政府会同银行、保险、畜牧部门联合审查，审查通过后出具资格审查意见报信贷部门。

三是保险保证。保险公司为农户参保奶牛和能繁母猪办理贷款保证保险，保费费率仅为 2%，保险额度、期限与贷款额度、期限一致，将养殖业贷款保证保险保单提交银行后签订放贷协议。

四是金融支持。人民银行安排支农再贷款专项扶持畜牧业发展，银行机构逐年增加畜牧业贷款比重。其中，作为贷款发放主力的农村信用社，将每年新增涉农贷款的 20%投向畜牧业；贷款额度实行以保定贷，比例为保险额度的 80%；贷款期限 1-3 年，中期贷款不少于贷款总额的 50%；农信社贷款利率最高上浮不得超过 20%，其他商业银行执行基准利率。

二、主要成效

一是农户贷款负担明显减轻。以农村信用社为例，其农户贷款利率自 2008 年以来持续下降，已由 11.2%降至 2010 年的 7.2%，全州贷款农户减少利息支出 1 亿元，其中，畜牧业贷款减少利息支出 0.2 亿元。

二是银行贷款积极性显著提高。2010 年末农村信用社畜牧业贷款余额 7 亿元，增长 74.9%。昌吉州农村信用社全年实现利润 3.6 亿元，增长 2.3 倍。

三是农业保险业务进一步拓展。昌吉州人保财险公司试点的贷款保证保险业务在全国尚属首例，是现代农业在金融保险领域的有益实践，其运作经验已在全疆广泛推广。

四是地区产业结构进一步优化。昌吉州畜牧业发展势头强劲，养殖户和加工企业的生产积极性大为

提高。目前，全州农牧产品加工企业已达 279 家，专业合作组织 710 个，辐射农户 11 万人；2010 年全州实现畜牧业产值 91.3 亿元，增长 7.1%，占大农业产值的比重超过 50%；农牧民人均收入 8806 元，增长 20%，其中，养殖业贡献率达 65%。

4. 现金收支活跃，投放力度显著增强。年内经济企稳回升态势增强，消费市场繁荣活跃，现金收支稳步增长。由于棉花等农副产品价格上涨幅度较大，带动现金净支出大幅增加。

表 2 2010 年金融机构现金收支情况表

单位：亿元、%

	年累计额	同比增速
现金收入	15414.3	18.5
现金支出	15681.3	18.7
现金净支出	267.0	37.6

数据来源：中国人民银行乌鲁木齐中心支行。

5. 贷款利率同比略升，金融机构定价能力进一步增强。2010 年，国内经济回升向好，企业资金需求旺盛，加之年末央行上调存贷款基准利率，信贷调控力度加大，全年贷款加权平均利率总水平较上年上升 15 个基点。其中，基准利率贷款占比下降 5.4 个百分点，上浮利率贷款占比有所提高。民间借贷规模有所增长，加权平均利率 14.7%，同比略有上升。

金融机构定价能力进一步提升。人民银行加强政策宣传，加大对金融机构的定价指导，金融机构对市场化程度较高的票据、同业存款、理财产品等的定价能力逐步提高。农信社结合农业生产资金需求季节性特点和自身资金状况，因地制宜，贷款定价逐渐摆脱以往“确定浮动幅度、全年固定不变”的模式，定价灵活性进一步增强，全年贷款加权平均利率较上年下降 32 个基点，支农惠农力度加大。

表 3 2010 年各利率浮动区间贷款占比表

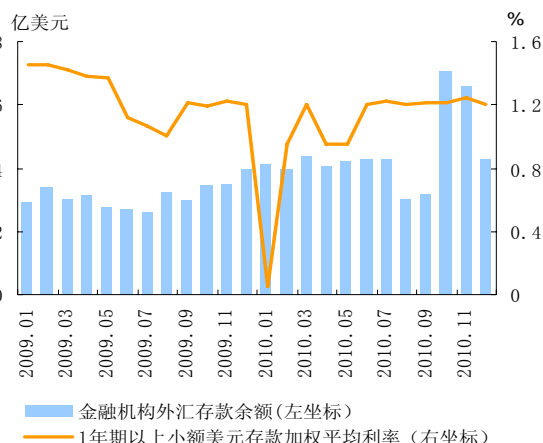
单位：%

	合计	国有商业银行	股份制商业银行	区域性商业银行	城乡信用社
合计	100	100	100	100	100
0.9-1.0	33.0	30.0	66.0	28.0	5.9
1.0	52.0	52.3	19.4	15.7	7.5
小计	15.0	17.7	14.6	56.3	86.6
(1.0-1.1)	7.4	8.0	6.1	12.5	2.2
(1.1-1.3)	3.1	2.4	8.5	14.6	19.5
(1.3-1.5)	0.0	1.0	0.0	13.2	23.8
(1.5-2.0)	0.0	0.0	0.0	16.0	35.3
2.0以上	4.5	6.3	0.0	0.0	5.8

数据来源：中国人民银行乌鲁木齐中心支行。

6. 银行业改革继续深化。全国性银行积极推进机构改革，加大服务创新，强化内控管理，资产规模和经营效益分别增长 18.7% 和 50.3%。地方法人机构优化法人治理，积极增资扩股，中石油再次注资克拉玛依市商业银行，其更名为昆仑银行，并设立了 4 家异地分行，成为全区首家全国性城商行；乌鲁木齐市商业银行新设 2 家异地分行；哈密城市信用社成功改制为哈密市商业银行。

农村金融服务水平快速提升。农业银行全面推进县域蓝海战略工程，加大“三农”事业部改革力度，主动服务“新农保”、“新农合”项目。邮储银行进一步完善农村金融服务网络，小额农贷投放力度显著加大。农信社贷款增幅与增量均创历史新高，支农主力军作用充分发挥。通过设立网点、流动服务站、自助银行等形式，新疆消除金融服务空白乡镇和农牧团场 254 个，实现了辖区金融服务全覆盖。新型农村机构快速发展，新设 2 家村镇银行、21 家小额贷款公司、157 家农村资金互助组，累计发放贷款 55.4 亿元，有力支持了地方涉农中小企业和农村经济发展。



数据来源：中国人民银行乌鲁木齐中心支行。

图 4 金融机构外币存款余额及外币存款利率

7. 跨境贸易与投资人民币结算试点取得实质性突破。自 6 月纳入全国第二批跨境贸易人民币结算试点地区，并成为全国首个开展跨境直接投资人民币结算试点省区以来，新疆充分发挥区位优势，从周边国家起步，稳步推进试点工作，

有力促进了贸易投资便利化。截至年末，新疆已与哈萨克斯坦、吉尔吉斯斯坦、蒙古、香港等8国（地区）开展跨境人民币结算业务，累计办理跨境贸易人民币结算45.3亿元，占全区外贸进出口总额的4%，并在人民币外商直接投资和境外直接投资业务领域实现了零突破。

（二）证券业稳步发展，综合实力提升

2010年，新疆证券市场震荡加剧，期货交易活跃，上市公司业绩大幅提升，再融资工作加快推进，证券业整体稳步发展。

证券交易略降，期货收益大幅增长。全年证券交易7550亿元，下降1.4%；证券营业部开户数106.5万户，增长11%。全球期货市场活跃，带动期货交易量和利润大幅增长2.3倍和54.2%。证券公司和期货经营机构继续强化综合治理，加大业务创新，融资融券、股指期货和期货IB业务正式开展。

上市公司业务快速发展，直接融资再创新高。年内新增3家上市公司，其中2家登陆创业板，年末上市公司数继续居西北五省首位，总股本和总市值分别增长20.9%和22.6%。全年通过A股和H股完成融资213.5亿元，融资量创历史新高。其中9家上市公司通过增发或配股等方式再融资128.7亿元，5家公司进行重大资产重组，国际实业、百花村成功实现主业转型，上市公司整体资本实力和抗风险能力进一步增强。

表4 2010年证券业基本情况表

项 目	数量
总部设在辖内的证券公司数(家)	1
总部设在辖内的基金公司数(家)	0
总部设在辖内的期货公司数(家)	2
年末境内上市公司数(家)	37
当年国内股票(A股)筹资(亿元)	143
当年发行H股筹资(亿元)	70
当年国内债券筹资(亿元)	127
其中:短期融资券筹资额(亿元)	84

数据来源:新疆证监局、中国人民银行乌鲁木齐中心支行。

（三）保险业稳健发展，保障功能增强

2010年，新疆保险业平稳发展，资产规模快速增长，业务结构持续优化，整体实力进一步增强。

保险业稳步发展，结构调整初见成效。截至年末，保险市场主体22家，新增分支机构20家。

总资产和保费收入分别增长18.4%和21.9%，其中财产险和人身险各增长21.6%和22%，服务和保障民生作用进一步提高。保险深度和密度分别提高0.2个百分点和158.4元/人，达到3.8%和884.3元/人，可持续发展能力增强。保险业结构调整初见成效，人身险业务快速回升，寿险集中度下降，财产险业务日益多元化，区域保险发展趋于协调。

表5 2010年保险业基本情况表

项 目	数量
总部设在辖内的保险公司数(家)	1
其中:财产险经营主体(家)	1
寿险经营主体(家)	0
保险公司分支机构(家)	1469
其中:财产险公司分支机构(家)	870
寿险公司分支机构(家)	599
保费收入(中外资,亿元)	191
其中:财产险保费收入(中外资,亿元)	63
人身险保费收入(中外资,亿元)	128
各类赔款给付(中外资,亿元)	49
保险密度(元/人)	884
保险深度(%)	4

数据来源:新疆保监局。

农业保险试点力度加大，保障功能增强。险种基本覆盖了疆内主要种植业品种，政策性林果业和农户小额信贷保险试点工作加快推进，全年农业保险保费收入14亿元，规模居全国第3位。承担各类风险保障220亿元，增长32%。

（四）金融市场快速发展，融资结构优化

2010年，新疆金融市场加快发展，各子市场交易总体活跃，融资功能进一步增强。

1. 直接融资大幅上升，融资结构进一步优化。

2010年，资本市场活跃，新疆股票融资规模持续扩大。在相关部门积极推动下，企业短期融资券业务大幅增长，新疆首单天业集团中期票据成功发行，全年累计发行各类债券127亿元，同比多增88亿元，直接融资比重快速提高。

2. 债券交易活跃，利率不断走高。新疆银行间市场债券交易量首次突破万亿元，累积成交量同比增加29.1%。利率呈现上升趋势，质押式债券正逆回购平均加权利率同比分别提高3个百分点和1个百分点。

3. 票据交易大幅增长，贴现利率快速上扬。全年累计签发商业承兑汇票578亿元，增长

36.8%。尤其是四季度以来，随着信贷调控力度的加强，票据贴现出现小幅回落，3个月银行承兑汇票贴现利率由年初的2.66%升至年末的6.17%，全年平均水平同比上升58个基点。

4. 银行间外汇市场稳步发展，黄金业务大幅增加。2010年，全区银行间外汇交易仍以美元为主，累计交易额1474万美元。国际金价持续上行，加之国内防通胀和投资避险情绪加重，黄金需求增加明显，交易量大幅增长39.3%。

表6 2001-2010年非金融机构融资结构表

	融资量 (亿元人民币)	比重(%)		
		贷款	债券 (含可转债)	股票
2001	193.3	70.1	27.8	2.1
2002	278.8	73.8	21.6	4.6
2003	378.7	79.5	15.8	4.7
2004	183.7	79.5	23.6	1.7
2005	203.9	74.8	25.9	0.0
2006	158.7	88.6	3.8	7.6
2007	401.1	67.9	4.0	28.1
2008	404.5	83.7	3.0	13.3
2009	1032.8	93.0	3.8	3.3
2010	1524.3	77.7	8.3	14.0

数据来源：中国人民银行乌鲁木齐中心支行。

表7 2010年金融机构票据业务量统计表

单位：亿元

季度	银行承兑汇票承兑		贴 现			
			银行承兑汇票		商业承兑汇票	
	余额	累计发生额	余额	累计发生额	余额	累计发生额
1	253	935	204	305	6.2	6.7
2	190	222	265	619	17.8	29.8
3	224	370	295	950	1.3	2.56
4	211	565	309	1268	1.7	40

数据来源：中国人民银行乌鲁木齐中心支行。

表8 2010年金融机构票据贴现、转贴现利率表

单位：%

季度	贴 现		转贴现	
	银行承兑汇票	商业承兑汇票	票据买断	票据回购
1	3.31	4.8	2.00	2.46
2	3.65	4.34	2.96	3.07
3	3.86	0	3.38	3.37
4	4.94	0	4.17	3.90

数据来源：中国人民银行乌鲁木齐中心支行。

(五) 金融生态环境建设稳步推进

2010年，新疆各级政府和有关部门高度重视金融生态环境建设，全疆14个地州均建立了社会信用体系建设联席会议制度。加快非银行信息采集进程，法院、税务、工商、质监等部门6类信

息纳入征信系统。建立《新疆县域金融生态环境建设考核评价办法》，组织9县1市开展试点工作。在石河子经济技术开发区建立新疆首个中小企业信用体系建设试验区，为新疆近200万农户建立了信用档案。法制环境继续优化，金融违法犯罪打击力度进一步加大，破获全国首例期货洗钱案。征信宣传成效显著，公众信用意识进一步增强。

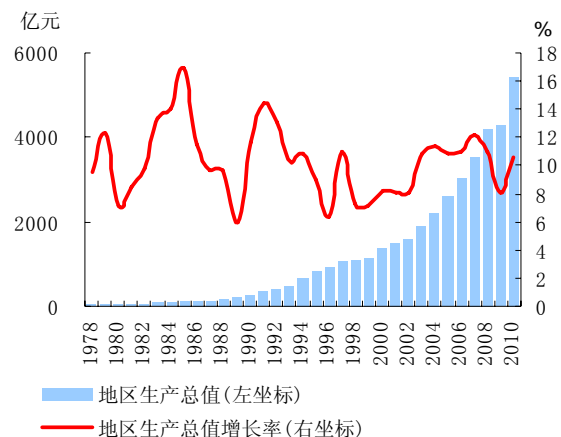
二、经济运行情况

2010年，在国家支持新疆跨越式发展的一系列政策作用下，新疆经济社会快速发展，效益明显提高，民生显著改善。全区生产总值达5418.8亿元，增长10.6%，人均生产总值达到3690美元。

(一) 三大需求快速增长，需求结构继续优化

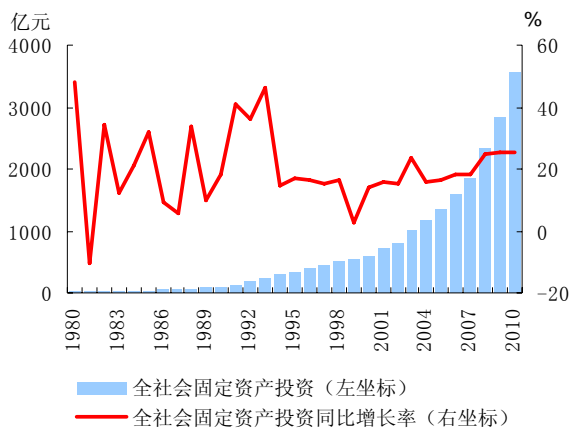
2010年，新疆居民消费活跃，投资增长强劲，外贸进出口快速回升，三大需求结构不断优化，协同性显著增强。

1. 固定资产投资快速增长。全年完成全社会固定资产投资3539亿元，增长25.2%。其中，企业自筹资金占比48.9%，处于主导地位。政策利好带动全社会对新疆投资热度提升，对口援疆省市企业投资大幅上升，民间投资进入快速发展期，增幅达58.8%。投向结构出现积极变化，交通、能源、水利等重大基础设施及各类节能减排、环境综合治理项目稳步推进，现代煤电煤化工项目建设取得新突破，房地产投资旺盛，多项民生领域重点工程全面启动。



数据来源：政府工作报告、新疆统计年鉴。

图5 地区生产总值及其增长率



数据来源：政府工作报告、新疆统计年鉴。

图 6 固定资产投资及其增长率

2. 城乡消费市场活跃。在外务工收入增加、农产品价格普涨和惠农政策作用下，新疆农牧民实现人均纯收入 4642.7 元，增长 19.6%，创 2000 年以来新高，增幅首次位居全国首位。同期城市居民收入增幅 11.3%。居民尤其是农牧民消费能力显著增强。全年全社会消费品零售总额同比增长 17.1%，较上年同期提高 2.3 个百分点，汽车、珠宝、家电等消费热点快速增长。

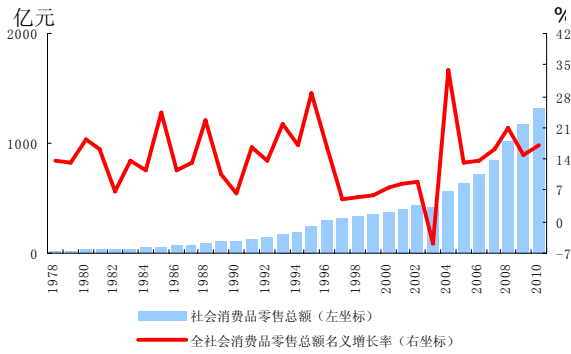
专栏 2：中央召开新疆工作座谈会 推进新疆跨越式发展和长治久安

新疆工作在党和国家工作全局中具有特殊重要的战略地位。在新疆改革开放和现代化建设进入关键时期，中央审时度势，高瞻远瞩，于 2010 年 5 月召开中央新疆工作座谈会，并出台《中共中央 国务院关于推进新疆跨越式发展和长治久安的意见》（中发〔2010〕9 号），对新疆工作做出重要战略部署。

中央提出当前和今后一个时期新疆工作的目标任务是：坚持走具有中国特色、符合新疆实际的发展路子，全面推进经济建设、政治建设、文化建设、社会建设以及生态文明建设和党的建设，到 2015 年新疆人均地区生产总值达到全国平均水平，城乡居民收入和人均基本公共服务能力达到西部地区平均水平，基础设施条件明显改善，自我发展能力明显提高，民族团结明显加强，社会稳定明显巩固；到 2020 年促进新疆区域协调发展、人民富裕、生态良好、民族团结、社会稳定、边疆巩固、文明进步，确保实现全面建设小康社会的奋斗目标。

中央对新疆在土地、财税、投资、金融、对口援疆等方面都给予了一系列优惠政策措施，包括在新疆率先进行资源税改革，并对国内消费税和增值税中央和地方分成比例进行大幅调整，这将增加地方财力近 400 亿元；中央投资继续向新疆倾斜；在喀什、霍尔果斯各设立一个经济开发区，实行特殊的经济政策等，进一步支持新疆跨越式发展。

中央新疆工作座谈会后，新疆迎来了大建设、大开放、大发展的热潮，19 个省市对口援疆工作快速铺开，2010 年已启动试点项目 99 个，总投资达 36.5 亿元；国家发改委、工信部、商务部、科技部、教育部、中国人民银行等 30 多个部委纷纷来疆调研，编制规划，多角度、全方位制定具体援疆政策。自治区召开七届九次全委（扩大）会议，明确了深入实施“稳疆兴疆、富民固边”的总体战略方向，并且及时采取一系列促发展、保民生的重大举措，新疆经济社会呈现快速发展的好势头。以经济结构调整和发展方式转变为主线，新型工业化、农牧业现代化、新型城镇化进程进一步加快推进；以积极的就业政策和加快覆盖城乡居民的社会保障体系建设为重点，改善民生力度加大。求发展、谋富裕、思稳定、盼和谐已成为新疆的主旋律，站在新的历史起点上，新疆各族人民已树立科学跨越、后发赶超的雄心壮志，正在用汗水和智慧开创新疆工作的新局面。



数据来源：政府工作报告、新疆统计年鉴。

图 7 社会消费品零售总额及其增长率

3. 对外贸易回升向好。随着世界经济逐步复苏，周边市场环境趋好，在新疆向西开放纳入国家战略的背景下，新疆全面实施“外引内联、东联西出”的开放战略，进一步加快国际能源陆路大通道建设，启动喀什、霍尔果斯经济开发区前期工作，继续以周边国家为重点推进开放型经济发展，对外贸易呈现恢复性增长。全年进出口总额 171.3 亿美元，增长 22.8%，较上年同期提高 60.6 个百分点，贸易顺差继续扩大。投资环境逐步改善，实际利用外商直接投资 2.4 亿美元，增长 10.1%。

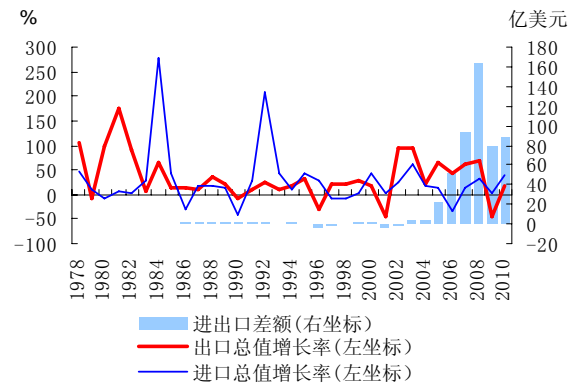
（二）三次产业协调发展，新型工业化进程加快

2010 年，新疆大力推进现代农牧业发展，加快新型工业化进程，提升服务业水平，三次产业比例由上年的 17.8：45.1：37.1 调整为 19.9：46.8：33.3，工业仍是经济增长的主要动力。

1. 农业生产效益稳步提高。随着各项强农惠农政策力度的加大，新疆粮食连续 4 年实现增产，棉价高企带动棉农收入大幅增长。现代农牧业加快发展，设施农业和高效节水农业面积明显扩大，畜牧业规模养殖水平提升，农产品流通体系加快完善，品牌建设取得突破。龙头企业快速发展，有效辐射带动了农业发展和农户增收。

2. 工业生产全面提速。依托建设国家能源战略基地的有利条件，新疆进一步加快石油石化、煤电煤化工、有色金属等为主导的新型工业化步伐，一批大型现代煤电煤化工项目开工建设，石化下游产业集群化发展提速，产业升级快速推进，工业经济快速增长，全年增速达 13.5%，较上年同期提高 7.3 个百分点。地方和非石油工业增长强劲，增幅均在 20%以上。由于资源类产品价格

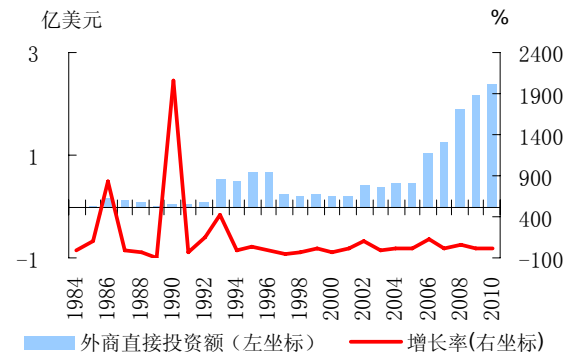
高企，工业经济效益大幅提高，规模以上工业企业利润同比增长 74.7%。



数据来源：政府工作报告、新疆统计年鉴。

图 8 外贸进出口变动情况

3. 服务业稳步增长。在旅游、餐饮、金融保险、信息服务、物流配送等行业加快发展的带动下，全年新疆服务业增加值增长 10.9%，同比提高 1.7 个百分点。其中，旅游业增长强劲，全年接待国内外旅游人数和收入增幅均在 40%以上，创历史新高。

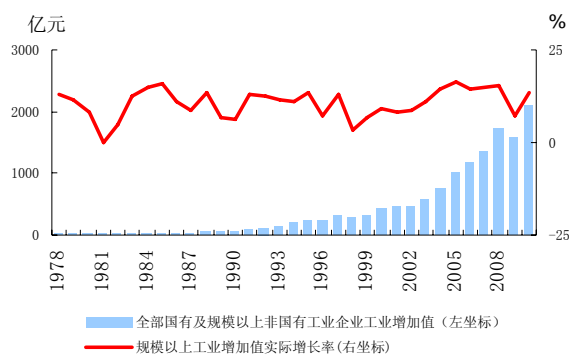


数据来源：政府工作报告、新疆统计年鉴。

图 9 外商直接投资情况

（三）物价水平逐月上升，涨幅明显高于全国

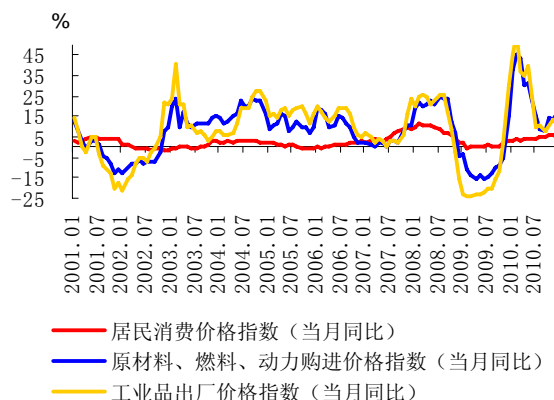
2010 年，国际大宗商品价格持续高位波动，国内自然灾害频发影响农产品生产，新疆多次严重灾害致使牛羊肉和蔬菜供应不足，多种因素综合作用下，新疆居民消费价格水平逐月走高，全年涨幅达 4.3%，高于全国平均水平 1 个百分点。其中，食品类价格涨幅为 10.7%，是拉动 CPI 上涨的主要原因。



数据来源：政府工作报告、新疆统计年鉴。

图 10 工业增加值及其增长率

生产类价格指数高位运行。随着国内外经济趋好带动需求增加，原油等大宗商品价格回升，新疆工业品出厂价格和原材料购进价格涨幅在 2 月达到历史峰值后虽然有所回落，但全年涨幅仍为 25.3%和 23.9%。农业生产资料在饲料、产品畜、农用机油类价格上涨带动下，全年上涨 3.1%。随着资源类产品市场定价机制改革的推进，短期内资源价格带动生产类价格进一步上涨压力加大。



数据来源：政府工作报告、新疆统计年鉴。

图 11 居民消费价格和生产者价格变动趋势

劳动力成本上升较快。全年城镇单位从业人员平均工资水平和农村居民工资性收入增幅均在 20%左右；社会保障覆盖面进一步扩大，城乡低保对象最低生活保障标准全面提高。全区工资上涨逐步从制造业向服务业传导，劳动力成本推动物价上涨压力有所增加。

专栏 3：棉花价格大幅上涨值得关注

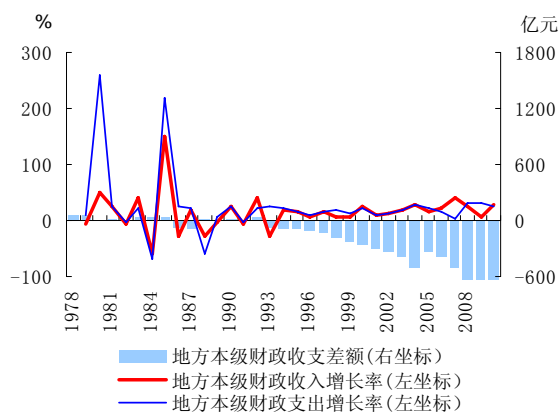
新疆是全国最大的优质棉生产基地，棉花产量占到全国的三分之一，占全球产量的 10%左右。2010 年，新疆棉花生产总体平稳，种植面积略有增加，总产量微降 1.8%，棉花收购价格在 9 月新棉开秤以来快速攀升，全年涨幅达 81.4%，推动了新疆乃至全国物价的上涨。

棉价上涨的主要原因：一是棉花供需缺口拉大。2010 年世界经济逐步复苏，我国服装、纺织品出口大幅增长，全年涨幅达 20.9%和 28.4%，且国内市场产销形势向好，拉动棉花需求快速增加。从供给情况来看，全国棉花种植面积有所减少，5 月中旬各地突遇雨雪霜冻等极端天气，导致棉花总产量同比下降 2.1%。同时国际市场对棉花等初级农产品供给减少，世界第二大棉花出口国印度暂停棉花出口，棉花供需缺口扩大，推动棉价大涨。二是种植成本上升。据人民银行典型调查结果显示，2010 年棉农每亩种植成本同比提高 17.1%，化肥、农药、农膜等价格涨幅较大，劳动力成本上涨明显，拾花费已占到棉花生产总成本的 1/3。三是国际棉价持续上涨。作为国际大宗商品，国内棉价走势与国际市场联系紧密，2010 年 9 月以来，国际棉价快速上涨，11 月下旬经过短暂调整之后继续震荡上行，2011 年 2 月美国洲际交易所（ICE）期棉价格一度突破 2 美元/磅的历史高位。此外，民间资金参与收购，也在一定程度上助推了棉价上涨。新棉开秤后，在新疆棉花主产区大量以江浙等地为代表的区外资金参与新棉收购情况较为突出。

棉花涉及产业链长，对物价影响面广。为尽可能减少棉价大幅波动产生的不利影响，国家应继续完善收储棉机制，加大政策扶植和科技兴棉力度，实现棉花的区域化种植和规模化生产；建立棉花生产风险调节基金，增加政府调节价格的市场化手段；加强信息网络平台建设，及时向农户和市场反映价格及需求变动情况，引导棉农合理安排生产，努力稳定棉价，保障棉农收入和整个产业链持续健康发展。

（四）财政收入快速增加，民生投入力度加大

随着新疆经济回升向好、原油价格上涨和产量增加以及房地产投资力度的加大，增值税、营业税、所得税等主体税种较快增长，带动全区财政收入快速增加，全年地方财政收入同比增长40.6%。此外，因石油天然气由从量改为从价计征，资源税增长1.6倍。



数据来源：政府工作报告、新疆统计年鉴。

图 12 财政收支状况

地方财政一般预算支出增长26.1%，支出结构进一步向促进就业、完善社会保障及“三农”等领域倾斜，全区改善民生支出大幅提高，占比达71%，“富民安居”、“定居兴牧”、天然气利民工程等重点项目全面启动。

（五）节能减排成效显著，环境质量持续改善

新疆各级政府牢固树立“环保优先、生态立区”理念，明确责任，突出重点，多措并举，化学需氧量和二氧化硫排放量两项主要指标如期完成“十一五”总量控制目标。

2010年，自治区制定节能减排工作实施方案，建立重点耗能企业对口联系机制，加大节能专项资金投入，加强建筑、交通等重点领域以及重点工业企业的节能减排管理和制度落实。进一步优化产业结构，建立健全淘汰落后产能长效机制，提高污染防治水平；推进环境基础设施建设，实施南疆生态修复示范工程等，区域环境明显改善，绿洲森林覆盖率达到15%。集中开展重点区域环境综合治理，乌鲁木齐市空气质量继续提升，二级以上天气占比达72.9%。各金融机构积极开展“绿色信贷”，严控产能过剩行业贷款，大力

支持循环经济发展，有力助推了节能减排工作的开展。

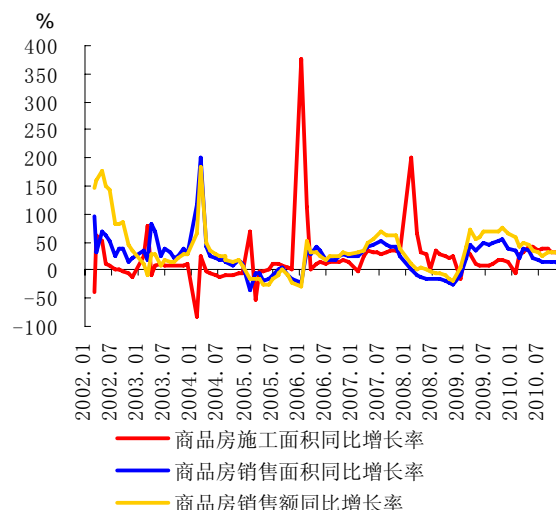
（六）主要行业分析

1. 房地产市场供需两旺。在中央对新疆的多项政策利好作用下，新疆房地产经济快速回升，全年房地产投资增长46.2%，高于全国平均增速13个百分点。土地购置面积、房屋开工和竣工面积、销售面积等稳步增加，住宅空置面积大幅减少。全区保障性住房建设力度加大，相关财政支出同比增长1.7倍。

主要区域中，乌鲁木齐房地产开发投资快速增长，从资金来源来看，自筹资金比重上升，贷款比重下降。喀什、伊犁地区“特区”¹效应凸现，投资额和房价大幅攀升，呈现加速发展态势。

房价整体波动上行。在国家一系列房地产调控政策作用下，乌鲁木齐市房屋销售价格在4月达到高峰后有所回落，但下半年的房价逐月上涨，12月涨幅为8.5%，同比提高3.7个百分点。

房地产信贷快速增长。新疆房地产金融运行与市场走势相吻合，在房地产开发贷款和个人购房贷款拉动下，房地产贷款增长强劲，涨幅达42.5%，同比提高5.9个百分点，在各项贷款中占比为9.7%。而乌鲁木齐在房地产金融调控政策作用下，房地产贷款增速高位放缓。

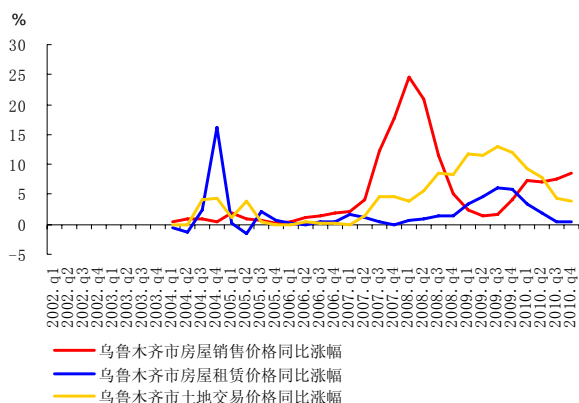


数据来源：政府工作报告、新疆统计年鉴。

图 13 商品房施工和销售变动趋势

¹中央新疆工作座谈会提出，在喀什和伊犁霍尔果斯各设立一个经济开发区，赋予特殊政策和灵活措施，将其建设成我国向西开放的窗口和新疆经济新的增长点。

三、预测与展望



数据来源：政府工作报告、新疆统计年鉴。

图 14 主要城市房屋销售价格指数变动趋势

2. 交通运输业发展提速，金融支持力度加大。交通运输业作为重要的基础性产业，对新疆实现跨越式发展以及在打造中国西部区域经济增长极、向西开放的桥头堡和国家战略能源的重要基地中起到举足轻重的作用。

近年来，新疆以打造“三大通道”²为重点，加大投资力度，“十一五”期间完成投资近 1500 亿元，成为新疆历史上交通建设投资最多、规模最大、建设速度最快的五年。2010 年，在国家支持新疆跨越式发展的一揽子政策作用下，新疆交通建设再提速，喀什至和田铁路、吐鲁番和博乐机场、疆内多条高速公路等重点项目建成投运，

“57712”工程³、包括兰新铁路第二双线在内的 11 条铁路、中亚天然气输气管道等加快实施。目前，新疆已初步形成以铁路为骨干、以公路为骨架、民航和管道相配合的立体综合交通运输体系，交通运输行业经营呈现持续向好态势，铁路、民航客运量增幅分别达 13.4% 和 20.3%。

针对交通基础设施资金需求大的情况，金融机构充分运用银团贷款、联合贷款、总行直贷等模式增加信贷投放。2010 年末，全区交通运输业贷款余额 422.7 亿元，同比增长 27.6%，其中，中长期贷款占比近九成。

2011 年，世界经济逐步复苏，中国经济持续向好，为新疆加快发展创造了良好的外部环境。中央支持新疆跨越式发展、19 个省市对口援疆、新一轮西部大开发等战略部署都在今年全面展开，中央将继续给予新疆一系列政策支持，一批重点规划项目密集开工、加紧建设，新型工业化、产业转移和向西开放也将积极推进。同时，今年是新疆“民生建设年”，稳定就业、增加收入、扩大社保等措施，有利于消费快速增长。总体看，当前新疆政策环境更加有利，发展的基础条件更加坚实，创新发展动力增强，多年积蓄的力量正进入释放期，2011 年经济有望进入平稳较快增长的结构调整期，增幅预计为 10%。

新疆通胀压力仍然较大。国际石油、粮食等大宗商品价格上涨，输入型通胀压力加大；前期积累的流动性过剩、劳动力成本上升等都形成物价上涨的助推因素。但国内消费品供给和工业产能充裕，对物价上涨有所抑制，新疆价格总水平预计前高后低，涨幅在 4% 左右。

2011 年，全区金融业将认真贯彻稳健的货币政策，着力调整社会融资结构和银行信贷结构，加快发展直接融资，加大对实体经济特别是涉农、中小企业等方面的金融支持，切实做好民生领域金融服务工作，进一步提升经济金融发展的协调性。

² “三大通道”是指亚欧国际战略通道、连接东中西部的中西通道、区内的南北疆通道。

³ “57712”工程是指构筑五条横穿、七条纵贯新疆的高速公路网，建设七大公路运输枢纽，建成四条东联内地和八条西出国际的十二条大通道。

总 纂：朱苏荣 李寿龙

统 稿：赵 冰 杨新建 张丽亚 王力敏

执 笔：张志超 冯怀珠 温波 李新生 曹振 李爱华 张波 祁丽媛 袁强

提供材料的还有：陈凤琴 朱金惠 郭海 张栋 沈霞 李扬俊 杨长伟 曹莉 赵琪琦 李国 马雅琼

附录：

（一）2010年新疆维吾尔自治区经济金融大事记

1月，新疆在阿克苏地区正式开展政策性林果业保险试点。

3月，全国对口支援新疆工作会议召开，19个省市对口支援新疆82个县市和生产建设兵团12个师。

4月，新疆首家全国性城商行——昆仑银行正式挂牌；6月，中信银行乌鲁木齐分行开业，这是入驻新疆的第5家股份制商业银行。

5月，中央新疆工作座谈会召开，国务院下发《关于推进新疆跨越式发展和长治久安的意见》（中发〔2010〕9号）。

6月-8月，人民银行周小川行长、银监会刘明康主席、证监会尚福林主席先后来疆指导工作，为金融助推新疆跨越式发展发挥重要作用。

6月，国务院批准新疆成为全国第二批跨境贸易人民币结算试点省区。9月，批准新疆成为全国首个开展跨境直接投资人民币结算试点省区。10月，新疆跨境贸易与投资人民币结算试点启动仪式成功举行。

6月，新疆率先在全国实施资源税改革，原油、天然气资源税由从量改为从价计征。

6月，哈密市商业银行正式挂牌开业，标志着全疆城市信用社向商业银行改制全面完成。

8月，库尔勒富民村镇银行开业；12月，石河子交银村镇银行成立；12月，新疆实现金融机构空白乡镇金融服务全覆盖。

2010年，西部牧业等3家企业成功上市，金风科技在香港主板上市，新疆上市公司境内外累计融资213.5亿元；银行间市场债券融资90亿元，直接融资规模为历年之最。

(二) 2010年新疆维吾尔自治区主要经济金融指标

表1 2010年新疆维吾尔自治区主要存贷款指标

	1月	2月	3月	4月	5月	6月	7月	8月	9月	10月	11月	12月		
本外币	金融机构各项存款余额(亿元)	7042.4	7045.9	7268.7	7459.4	7497.9	7891.5	7927.7	8100.7	8333.5	8718.4	8845.3	8898.6	
	其中:城乡居民储蓄存款	3116.7	3195.1	3208.8	3158.6	3133.5	3175.5	3164.8	3184.2	3311.9	3414.3	3555.1	3726.1	
	企业存款	2049.5	2009.5	2178.9	2333.7	2361.1	2461.8	2497.5	2599.1	2674.2	2847.7	2827.4	2814.8	
	各项存款余额比上月增加(亿元)	164.3	3.5	222.7	190.7	38.5	393.7	36.2	173.0	232.8	384.8	126.9	53.3	
	金融机构各项存款同比增长(%)	25.8	24.1	24.2	23.9	23.1	28.3	26.2	28.3	26.2	29.0	30.1	29.4	
	金融机构各项贷款余额(亿元)	4075.4	4171.4	4290.7	4389.9	4473.1	4541.8	4640.1	4763.9	4950.9	5057.6	5110.7	5211.4	
	其中:短期	1480.2	1520.4	1557.7	1582.1	1582.1	1586.2	1624.2	1655.6	1770.9	1819.7	1794.2	1849.4	
	中长期	2336.9	2413.5	2532.0	2595.0	2635.8	2724.3	2780.9	2870.9	2943.2	3009.2	3065.8	3132.3	
	票据融资	199.9	177.4	139.5	149.1	189.3	161.9	166.2	161.4	158.2	142.9	164.3	143.5	
	各项贷款余额比上月增加(亿元)	121.6	96.0	119.3	99.2	83.2	68.7	98.3	123.8	187.0	106.7	53.1	100.7	
	其中:短期	-36.7	40.2	37.2	24.5	0.0	4.0	38.0	31.4	115.3	48.8	-25.5	55.3	
	中长期	149.7	76.6	118.5	63.0	40.8	88.5	56.6	90.0	72.4	66.0	56.6	66.4	
	票据融资	7.1	-22.5	-37.8	9.6	40.2	-27.4	4.3	-4.8	-3.2	-15.3	21.4	-20.8	
	金融机构各项贷款同比增长(%)	35.3	35.3	31.8	33.8	35.2	32.8	32.5	33.9	32.5	32.5	31.9	31.9	
	其中:短期	17.5	17.2	12.1	16.7	18.8	17.7	18.3	18.9	16.8	17.1	17.2	20.5	
	中长期	53.7	57.0	58.7	59.0	55.2	52.1	50.3	51.4	49.6	49.4	46.5	44.6	
	票据融资	-0.2	-17.8	-40.7	-42.7	-22.1	-31.7	-28.7	-27.1	-21.4	-27.0	-16.9	-25.6	
	建筑业贷款余额(亿元)	73.1	75.6	82.8	92.9	98.1	106.2	106.2	109.6	111.0	114.3	116.6	110.6	
	房地产业贷款余额(亿元)	76.4	77.4	81.0	84.9	82.5	87.1	91.1	94.8	95.5	96.6	99.6	102.0	
	建筑业贷款同比增长(%)	85.7	76.1	84.8	95.5	100.6	95.1	88.6	90.8	81.3	80.8	73.6	67.5	
房地产业贷款同比增长(%)	18.8	26.7	35.3	38.6	34.5	40.8	41.4	40.2	39.3	41.1	37.7	36.4		
人民币	金融机构各项存款余额(亿元)	7014.3	7018.8	7238.8	7431.5	7468.8	7862.3	7898.7	8080.1	8312.2	8671.1	8801.1	8870.0	
	其中:城乡居民储蓄存款	3102.9	3181.3	3195.2	3146.0	3120.5	3162.5	3151.4	3171.6	3299.8	3402.2	3542.5	3713.5	
	企业存款	2028.8	1989.7	2157.3	2311.9	2339.0	2439.7	2475.9	2583.3	2657.8	2804.4	2788.2	2791.7	
	各项存款余额比上月增加(亿元)	163.3	4.5	220.0	192.7	37.4	393.5	36.4	181.4	232.1	358.9	130.0	68.9	
	其中:城乡居民储蓄存款	52.0	78.4	13.9	-49.2	-25.6	42.0	-11.0	20.2	128.2	102.3	140.4	170.9	
	企业存款	50.1	-39.2	167.6	154.6	27.0	100.8	36.1	107.5	74.5	146.6	-16.2	3.5	
	各项存款同比增长(%)	25.8	24.2	24.2	23.9	23.0	28.2	26.1	28.4	26.2	28.8	29.9	29.5	
	其中:城乡居民储蓄存款	15.3	17.5	16.5	14.8	14.4	15.5	14.4	15.6	17.3	17.5	20.0	21.7	
	企业存款	41.5	34.1	36.8	43.5	40.4	41.7	40.5	44.5	38.0	41.7	39.5	36.3	
	金融机构各项贷款余额(亿元)	3909.1	4004.5	4089.6	4187.7	4270.9	4331.1	4436.0	4552.2	4733.7	4833.1	4877.2	4973.2	
	其中:个人消费贷款	326.4	332.1	338.0	346.9	356.4	365.7	377.2	393.9	411.4	422.9	441.4	457.8	
	票据融资	199.7	177.2	139.3	148.9	189.1	161.8	166.1	161.3	158.1	142.9	164.3	143.5	
	各项贷款余额比上月增加(亿元)	119.7	95.5	85.1	98.1	83.2	60.1	105.0	116.1	181.5	99.4	44.1	96.0	
	其中:个人消费贷款	7.9	5.6	5.9	8.9	9.5	9.3	11.5	16.7	17.5	11.5	18.5	16.4	
	票据融资	7.1	-22.5	-37.8	9.6	40.2	-27.4	4.3	-4.8	-3.1	-15.3	21.4	-20.8	
	金融机构各项贷款同比增长(%)	33.6	33.9	29.4	31.2	32.8	31.5	31.4	32.9	31.4	31.3	30.5	31.3	
	其中:个人消费贷款	49.1	50.3	47.7	46.9	45.9	44.0	44.5	46.1	47.5	46.1	46.1	46.7	
	票据融资	-0.3	-17.9	-40.8	-42.8	-22.2	-31.8	-28.8	-27.1	-21.4	-27.0	-16.8	-25.5	
	外币	金融机构外币存款余额(亿美元)	4.1	4.0	4.4	4.1	4.2	4.3	4.3	3.0	3.2	7.1	6.6	4.3
		金融机构外币存款同比增长(%)	41.7	15.9	43.8	29.4	52.5	58.5	63.1	-7.0	6.8	104.4	88.7	8.7
金融机构外币贷款余额(亿美元)		24.4	24.4	29.5	29.6	29.6	31.0	30.1	31.1	32.4	33.6	35.0	36.0	
金融机构外币贷款同比增长(%)		94.2	78.1	115.1	122.8	116.2	69.6	64.9	59.4	65.8	67.3	74.5	49.3	

数据来源:中国人民银行乌鲁木齐中心支行。

表2 2001~2010年新疆维吾尔自治区各类价格指数

单位：%

	居民消费价格指数		农业生产资料价格指数		原材料购进价格指数		工业品出厂价格指数		乌鲁木齐市房屋销售价格指数	乌鲁木齐市房屋租赁价格指数	乌鲁木齐市土地交易价格指数
	当月同比	累计同比	当月同比	累计同比	当月同比	累计同比	当月同比	累计同比	当季(年)同比	当季(年)同比	当季(年)同比
2001	-	4.0	-	3.0	-	-1.0	-	-3.7	1.0	-1.2	2.6
2002	-	-0.6	-	-0.4	-	-5.1	-	-2.7	-0.8	0.1	2.3
2003	-	0.4	-	1.1	-	14.8	-	15.1	-0.1	-0.1	1.0
2004	-	2.7	-	7.3	-	18.2	-	16.4	0.7	4.2	2.1
2005	-	0.7	-	5.3	-	10.7	-	16.6	0.7	0.4	2.7
2006	-	1.3	-	2.5	-	11.1	-	14.4	1.2	0.3	0.2
2007	-	5.5	-	6.2	-	3.8	-	6.3	9.0	0.8	2.6
2008	-	8.1	-	12.3	-	17.8	-	16.4	15.5	1.1	6.5
2009	-	0.7	-	-0.5	-	-9.4	-	-14.5	2.4	5.0	12.1
2010	-	4.3	-	3.1	-	23.9	-	25.3	7.5	1.5	6.3
2009 1	1.8	1.8	7.2	7.2	-3.7	-3.7	-23.1	-23.1	-	-	-
2	-0.6	0.6	3.2	5.2	-11.1	-7.4	-23.7	-23.4	-	-	-
3	0.0	0.4	0.5	3.6	-14.2	-9.7	-23.8	-23.5	2.4	3.3	11.7
4	-0.1	0.3	-0.7	2.5	-15.6	-11.1	-23.4	-23.5	-	-	-
5	0.2	0.3	-1.6	1.6	-14.1	-11.7	-23.2	-23.4	-	-	-
6	0.4	0.3	-1.4	1.1	-15.9	-12.4	-21.8	-23.2	1.5	4.7	11.4
7	0.8	0.4	-2.3	0.6	-15.1	-12.8	-20.2	-22.7	-	-	-
8	0.7	0.4	-1.9	0.3	-12.9	-12.8	-20.6	-22.5	-	-	-
9	0.4	0.4	-2.1	0.0	-10.4	-12.6	-15.4	-21.7	1.6	6.0	13.1
10	0.4	0.4	-3.2	-0.3	-9.5	-12.3	-11.5	-20.7	-	-	-
11	1.8	0.5	-2.0	-0.5	-5.6	-11.6	2.3	-18.6	-	-	-
12	3.1	0.7	-1.0	-0.5	15.1	-9.4	30.1	-14.5	4.2	5.9	12.1
2010 1	3.0	3.0	-0.1	-0.1	38.0	38.0	45.7	45.7	-	-	-
2	4.1	3.6	1.5	0.7	45.1	41.6	56.0	50.9	-	-	-
3	3.2	3.4	2.3	1.2	43.8	42.3	37.3	46.3	7.3	3.3	9.2
4	3.7	3.5	2.3	1.5	30.4	39.3	35.0	45.5	-	-	-
5	3.8	3.6	4.0	2.0	31.0	37.7	39.6	42.7	-	-	-
6	3.7	3.6	3.6	2.3	23.1	35.2	25.0	39.8	7.0	1.8	7.7
7	4.3	3.7	3.5	2.4	15.3	32.4	9.8	35.5	-	-	-
8	4.9	3.8	3.5	2.6	8.4	29.4	10.6	32.4	-	-	-
9	5.0	4.0	3.3	2.7	8.0	27.0	7.6	29.6	7.5	0.5	4.4
10	5.5	4.1	4.7	2.9	14.0	25.7	10.9	27.8	-	-	-
11	5.8	4.3	4.2	3.0	13.7	24.6	13.6	26.5	-	-	-
12	4.9	4.3	3.9	3.1	16.3	23.9	11.9	25.3	8.5	0.5	3.8

数据来源：新疆维吾尔自治区统计局。

表3 2010年新疆维吾尔自治区主要经济指标

	1月	2月	3月	4月	5月	6月	7月	8月	9月	10月	11月	12月
绝对值（自年初累计）												
地区生产总值（亿元）	-	-	744.5	-	-	1718.1	-	-	3582.8	-	-	5418.8
第一产业	-	-	70.2	-	-	168.2	-	-	794.8	-	-	1078.6
第二产业	-	-	408.0	-	-	944.8	-	-	1623.0	-	-	2533.7
第三产业	-	-	266.3	-	-	605.0	-	-	1165.0	-	-	1806.5
工业增加值（亿元）	125.5	238.5	375.1	551.0	709.0	871.8	1024.0	1199.2	1371.3	1545.3	1727.7	2105.0
城镇固定资产投资（亿元）	-	48.4	156.5	331.6	611.8	980.1	1328.6	1681.0	2059.1	2391.7	2677.0	3175.2
房地产开发投资	-	1.3	9.9	30.6	60.9	104.9	146.1	189.7	236.8	284.3	319.6	344.9
社会消费品零售总额（亿元）	107.2	217.6	311.4	406.8	514.2	620.3	719.6	827.5	944.8	1071.7	1193.9	1324.5
外贸进出口总额（万美元）	9.1	18.5	27.2	39.8	52.0	63.9	75.6	94.2	112.7	131.8	155.4	171.3
进口	1.7	3.4	5.2	7.3	9.3	11.6	13.7	19.4	24.2	31.1	38.9	41.6
出口	7.4	15.1	22.0	32.5	42.7	52.3	61.9	74.8	88.6	100.7	116.5	129.7
进出口差额(出口—进口)	5.7	11.8	16.8	25.2	33.4	40.7	48.2	55.4	64.4	69.6	77.6	88.1
外商实际直接投资（万美元）	2968.0	4425.0	5872.0	14459.0	16357.0	16616.0	16823.0	20062.0	21045.0	22830.0	23650.0	23700.0
地方财政收支差额（亿元）	13.9	-35.9	-108.9	-148.6	-199.0	-265.7	-345.5	-436.9	-573.6	-668.0	-806.4	-1198.3
地方财政收入	49.3	74.4	105.0	149.7	186.2	225.8	271.2	306.7	347.4	400.4	444.2	500.6
地方财政支出	35.4	110.3	214.0	298.3	385.2	491.5	616.7	743.6	921.0	1068.4	1250.6	1698.9
城镇登记失业率（%）（季度）	-	-	3.7	-	-	3.7	-	-	3.4	-	-	3.2
同比累计增长率（%）												
地区生产总值	-	-	11.4	-	-	10.7	-	-	10.6	-	-	10.6
第一产业	-	-	4.4	-	-	3.9	-	-	4.1	-	-	4.5
第二产业	-	-	14.5	-	-	13.3	-	-	13.0	-	-	12.6
第三产业	-	-	8.6	-	-	8.5	-	-	11.0	-	-	10.9
工业增加值	14.8	15.0	15.2	15.6	16.5	16.1	14.8	14.2	13.9	13.8	13.7	13.5
城镇固定资产投资	-	2.4	5.8	12.0	16.9	20.9	21.4	22.9	23.5	24.8	25.1	25.2
房地产开发投资	-	-11.7	28.1	28.2	39.1	42.5	43.3	46.2	47.2	47.9	47.7	46.2
社会消费品零售总额	15.0	17.8	17.0	16.6	16.4	15.8	16.4	16.6	16.9	17.1	17.1	17.1
外贸进出口总额	-14.9	9.7	0.4	7.5	13.1	12.6	12.6	16.6	15.3	20.1	25.0	22.8
进口	35.6	19.0	20.4	23.5	23.7	18.2	19.0	22.6	16.8	42.0	53.2	38.0
出口	-21.5	7.8	-3.4	4.5	11.0	11.4	11.3	15.1	14.9	14.7	17.7	18.6
外商实际直接投资	94.5	10.6	13.2	17.4	28.5	12.0	4.5	1.2	6.1	8.3	10.4	10.1
地方财政收入	37.8	31.3	29.3	31.7	30.8	29.1	31.4	31.4	30.7	29.3	29.6	28.8
地方财政支出	-25.4	1.2	13.4	12.9	12.5	13.9	18.3	19.8	22.2	24.4	27.0	26.1

数据来源：新疆维吾尔自治区统计局。