

我的有色-铝团队

日期\地区	上海	无锡	佛山	长江	南储	粤对沪升贴水
2016/5/30	12680	12660	12830	12700	12830	+150
2016/5/31	12680	12670	12730	12730	12810	+50
2016/6/1	12570	12550	12600	12610	12620	+30
2016/6/2	12510	12490	12540	12550	12550	-
2016/6/3	12390	12390	12430	12450	12450	-

Myouse 评述&一周要闻

- ◆ **宏观** : 5月财新中国制造业 PMI 降至 49.2 与官方 PMI 有所差异
- ◆ **基本面**: 本周(5.30-6.3)佛山地区价格微幅下跌外,其他主流地区价格均有所上涨,市场整体表现平淡。上海地区周均价为12566元/吨,涨幅为1.22%;无锡地区周均价12552元/吨,涨幅为1.16%。杭州地区周均价12594元/吨,涨幅为1.11%;佛山地区本周均价12626元/吨,跌幅0.01%。天津地区周均价12616元/吨,涨幅为1.58%,重庆地区周均价12620元/吨,涨幅为1.25%。沈阳地区本周均价12592元/吨,涨幅为1.58%。本周粤对沪升水幅度明显缩窄,临近周末两地铝价已无价差。本周华东地区从周初至周末现货铝锭市场报价维持大幅贴水,中间商之间交投占多,下游企业多转为观望,市场成交平淡。华南地区贴水幅度较大,市场成交维持一般,持货商积极出货,下游少量备货。本周山东铝锭市场表现尚可,由于当地货源偏紧,持货商报价维持升水,下游接货意愿较高。
- ◆ **行业要闻** : 马来铝土矿禁令或再延长 三进官已难避免
- ◆ **总结与预测**: 由于氧化铝上涨动力减弱,供应压力略有增加。我们认为短期氧化铝价格小幅回调。如果电解铝需求没有增加,氧化铝价格下跌空间会加大,下周氧化铝价格小幅下跌 10-20 元/吨。由于前期现货升水较高,导致本周现货价格大幅贴水。虽然现货库存持续下降,但随着淡季来临,下游需求或将逐步减少。短期来看,铝价下跌概率大,建议投资者观望。

目 录

一、铝土矿市场追踪.....	3
1、进口铝土矿市场评述.....	3
2、国内铝土矿市场评述.....	3
二、相关市场现货分析.....	5
1、氧化铝市场分析.....	5
2、 电解铝市场分析.....	6
3、铝合金市场分析.....	9
4、 铝棒市场分析.....	10
三、热点新闻.....	13
1、本周宏观要闻.....	13
2、本周行业新闻.....	13
免责声明:	2

内容指导: 温晓红

主 编: 李旬 佟以来 柯尊伟 张玲玲 方艺静 王粉婷

联 系 人: 李旬 021-26093260 邮箱: lix@mysteel.com

一、铝土矿市场追踪

1、进口铝土矿市场评述

本周，进口铝土矿价格行情；进口铝土矿现货含税到港价：青岛港，A1: 46%，Si: 8%报 370，持平，来自印度；日照港 A1: 48%，Si: 5%报 260，持平，来自澳大利亚；龙口港 A1: 50%，Si: 3%报 290，持平（低温矿），来自澳大利亚；澳大利亚 A1: 52-55%，Si: 2-6%报 41，持平；AL: 54%，SI: 10%，CIF: 35，（高温矿）；印度 A1: 46-48%，Si: 6-7%报 53，持平；马来西亚 AL: 46%，SI: 5%，报 43，持平；（CIF 千吨美元价）AL: 40%，SI: 3%，FOB: 27，持平；。

2、国内铝土矿市场评述

本周，阳泉铝硅比 4.5 报 240，持平；AL: 60%，SI: 8%，报 325；A1: 60-65%，Si: 9-11%百色报 270，持平；贵阳报 A1: 60-65%，Si: 9-11% 285，持平；三门峡 A1: 55-60%，Si: 12-13%报 295，持平（到厂含税价）。

3、国内预焙阳极市场评述

本周，山东市场报 2495-2795；山西市场报 2900-3000；河南市场报 2510-2810；河北市场报 2510-2810；广西市场报 2795-2895；（元/吨）。

表一、本周波罗的海国际干散货海运指数

	BDI	BCI	BPI	BSI	BHSI
	Baltic Dry Index	Baltic Capesize Index	Baltic Panamax Index	Baltic Supramax Index	Baltic Handysize Index
6月2日	606	854	560	575	354
6月1日	612	861	568	578	355
5月31日	612	854	574	580	351

表二、 本周新加坡船舶燃油费行情

日期	IF0380 (重油)		IF0180 (重油)		MDO (轻油)	
	当日价格	涨跌	当日价格	涨跌	当日价格	涨跌
	(\$/MT)	(\$/MT)	(\$/MT)	(\$/MT)	(\$/MT)	(\$/MT)
6月2日	230.00	+4	240.00	+3	430.00	+3
6月1日	226.00	-5	237.00	-5	427.00	-5
5月31日	231.00	+5	242.00	+5	432.00	+5
5月30日	226.00	+2	237.00	+2	427.00	+2

表三、 本周部分铝土矿船只到港情况

船名	进口量	品名	时间	港口	来源国	品味	价格	接收人	货代
RTM DJULPAN	60974	BAUXIT E	6-03 1300	董家口 港	澳大利 亚	CHI PING	XIN FA	RTM DJULPAN	60974
DOUBLE HARMONY	86470	BAUXIT E	6-04 1500	董家口 港	巴西	SHAN LV	HUA HAI	DOUBLE HARMONY	86470
RTM WEIPA	85078	BAUXIT E	6-07 1130	董家口 港	澳大利 亚	CHI PING	XIN FA	RTM WEIPA	85078
韩进罗萨 屋	58220	BAUXIT E	6-04 0600	烟台港	澳大利 亚	山铝	外代	韩进罗萨 屋	58220
天意	128100	BAUXIT E	6-08 0800	烟台港	几内亚	魏桥	外代	天意	128100
奥克斯	62039	BAUXIT E	6-09 1100	龙口港	澳大利 亚	南山	华海	奥克斯	62039
阿拉姆	62950	BAUXIT E	6-09 1800	龙口港	巴西	山铝	华海	阿拉姆	62950

二、相关市场现货分析

1、氧化铝市场分析

表三、本周主流地区氧化铝价格

日期	地区	规格	最低价	最高价	涨跌	备注
5月30日-6月3日	山西	A0-1	1970	2010	-20	-
	山东	A0-1	2000	2040	-20	-
	河南	A0-1	1980	2020	-20	-
	广西	A0-1	1860	1900	-	-
	贵州	A0-1	1880	1920	-	-
	连云港	A0-1	2070	2110	-20	港口自提
	西澳 FOB	A0-1	255	259	-5	美元/吨

数据来源：我的有色网

5月30日-6月3日，本周国内氧化铝价格少量成交，北方市场供应压力加剧，价格略有松动，南方市场供需相对平衡，价格维持稳定。从区域上看，山西地区氧化铝现货成交区间为1970-2010元/吨，跌20元/吨，小厂出货意愿加强，价格开始松动；山东地区氧化铝现货成交价格区间为2000-2020元/吨，跌20元/吨。由于魏桥，信发自身供应比例提高，山东区域现货价格略有回落；河南地区氧化铝成交区间为1980-2020元/吨，跌20元/吨，鲁北化工复产完成，市场供应充裕；广西地区现货成交价格为1860-1900元/吨，平；贵州地区现货成交价格区间为1880-1920元/吨，平。连云港人民币现货成交价格区间为2090-2130元/吨，平水。氧化铝FOB澳洲成交价格略有下调，价格区间为255-259美元/吨。

港口库存方面：港口库存继续下滑，目前就鲅鱼圈市场到货偏多。盘锦港内贸库存有所增加。

表四、中国主要港口氧化铝库存统计（16.5.27-16.6.3）

	连云港	鲅鱼圈	青岛港	总计(万吨)
5月27日	59	22	29	110
6月3日	57	22.7	28.5	108.2
变化量	-2	0.7	-0.5	-1.8

数据来源：我的有色网

产能产量方面：希望晋中及山西华兴铝业已经投产，涉及产能分别是80万吨和100万吨，6月份能够投入市场。山东魏桥50万吨氧化铝产能投产中，同时魏桥印尼氧化铝企业准备往国内发货。山东信发100万吨氧化铝产能复产中。香江万基复产完成，涉及产能60万吨。山东鲁北化工40万吨氧化铝满产运行。

长单方面：2016年5月上期所三月期铝结算价加权平均值为12198.24元/吨，以17.3%作价6月份氧化铝长单价为2110.30元/吨，较5月份长单比例价下跌12.89元/吨。

2、电解铝市场分析

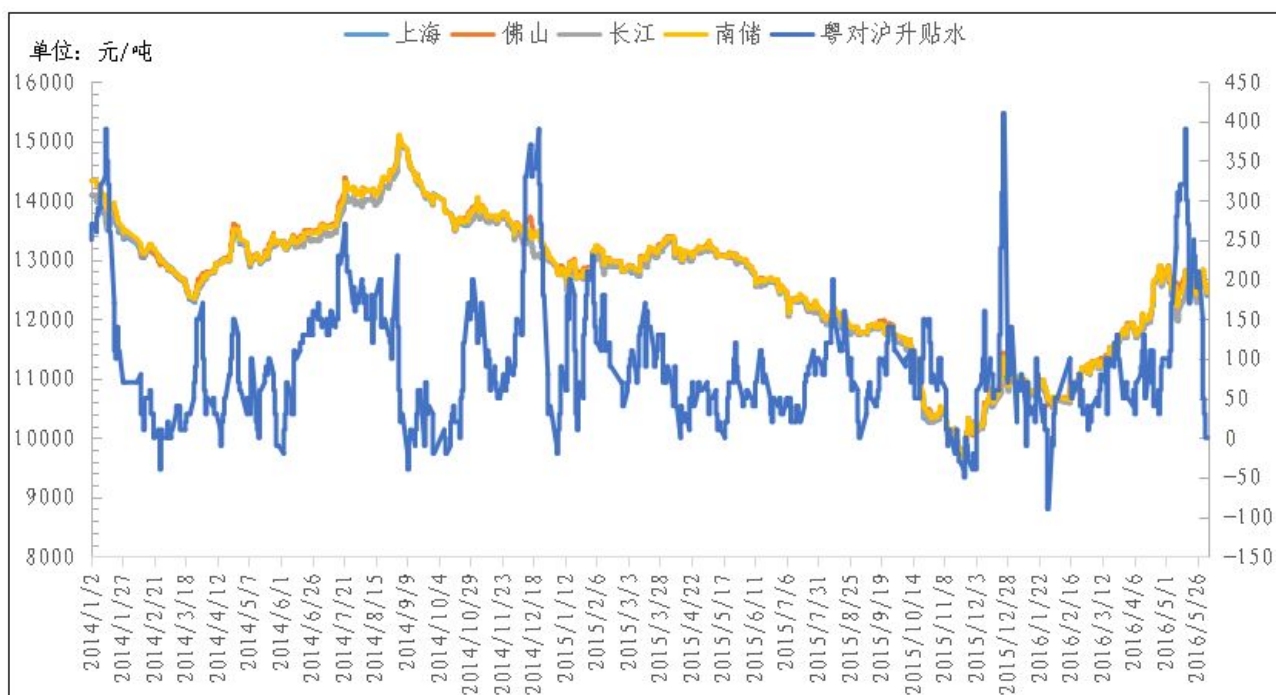
表五、本周（5月30日-6月3日）国内主流市场A00铝锭周均价

日期	上海	无锡	佛山	天津	沈阳	重庆	杭州	临沂	郑州	平均价
5月30日	12680	12660	12830	12700	12680	12740	12710	12740	12670	12712
5月31日	12680	12670	12730	12730	12710	12740	12700	12760	12710	12714
6月1日	12570	12550	12600	12610	12590	12610	12600	12640	12590	12596
6月2日	12510	12490	12540	12570	12530	12550	12520	12590	12530	12537
6月3日	12390	12390	12430	12470	12450	12460	12440	12480	12450	12440
周均价	12566	12552	12626	12616	12592	12620	12594	12642	12590	
涨跌幅	+1.22%	+1.16%	-0.01%	+1.58%	+1.58%	+1.25%	+1.11%	+1.51%	+1.79%	

数据来源：我的有色网

本周(5.30-6.3)佛山地区价格微幅下跌外,其他主流地区价格均有所上涨,市场整体表现平淡。上海地区周均价为12566元/吨,涨幅为1.22%;无锡地区周均价12552元/吨,涨幅为1.16%。杭州地区周均价12594元/吨,涨幅为1.11%;佛山地区本周均价12626元/吨,跌幅0.01%。天津地区周均价12616元/吨,涨幅为1.58%,重庆地区周均价12620元/吨,涨幅为1.25%。沈阳地区本周均价12592元/吨,涨幅为1.58%。本周粤对沪升水幅度明显缩窄,临近周末两地铝价已无价差。本周华东地区从周初至周末现货铝锭市场报价维持大幅贴水,中间商之间交投占多,下游企业多转为观望,市场成交平淡。华南地区贴水幅度较大,市场成交维持一般,持货商积极出货,下游少量备货。本周山东铝锭市场表现尚可,由于当地货源偏紧,持货商报价维持升水,下游接货意愿较高。

图一 沪粤两地现货铝锭价格走势对比图



数据来源: 我的有色网

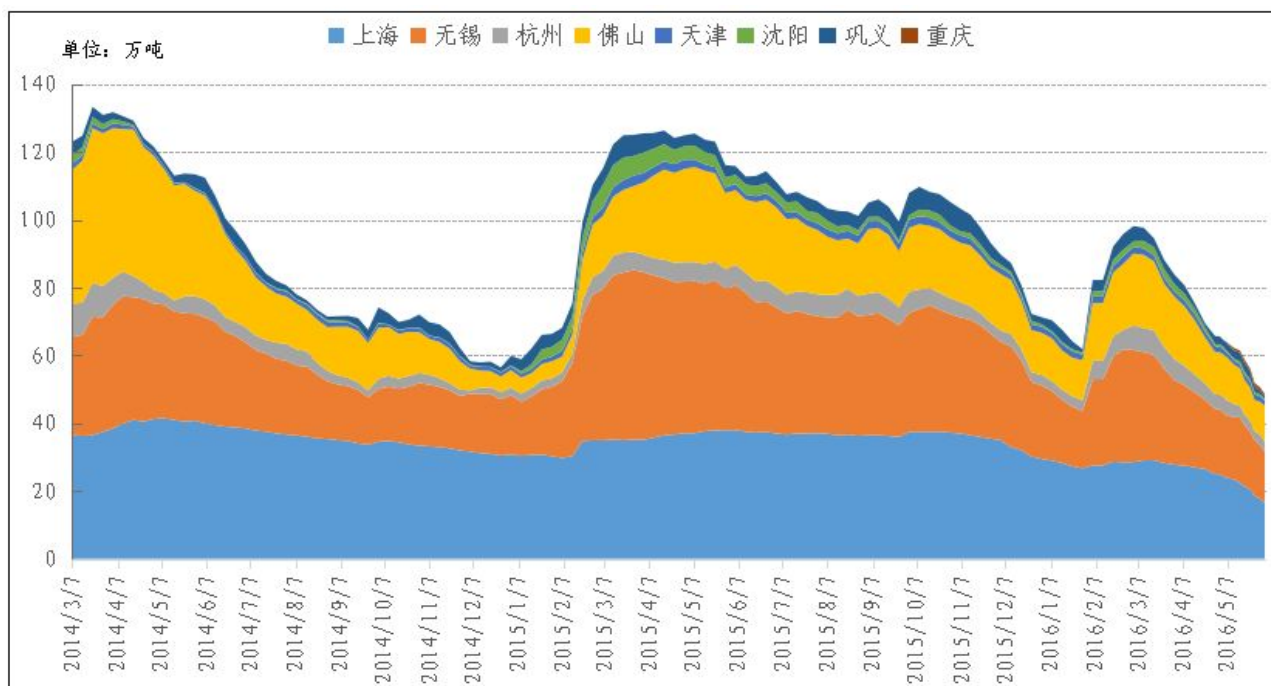
表六 全国主要市场电解铝库存统计 (16.5.30-6.2)

	上海	无锡	杭州	佛山	天津	沈阳	巩义	重庆	总计
5月30日	17.8	15.7	3.1	9.7	1.6	0.6	1.1	0.9	50.5
6月2日	16.5	15	3.1	10.6	1.5	0.5	0.7	0.7	48.6
变化量	-1.3	-0.7	-	+0.9	-0.1	-0.1	-0.4	-0.2	-1.9

数据来源：我的有色网

本周主流现货交易地区总库存总量持续下滑。上海地区库存减少 1.3 公吨，总量至 16.5 万吨。佛山地区库存增加 0.9 万吨至 10.6 万吨，杭州地区库存无变化，总量至 3.1 万吨。巩义地区库存减少 0.4 万吨，总量至 0.7 万吨。本周无锡地区库存减少 0.7 吨，库存量为 15 万吨。天津地区库存减少 0.1，总量至 1.5 万吨，沈阳地区库存减少 0.1 万吨，总量至 0.5 万吨，本周全国总库存减少 1.9 吨，总量至 48.6 万吨。本周佛山地区总库存量有所增加，主要是因为前期到港的船运货陆续入库以及进口铝锭影响。

图二 国内主流市场电解铝库存统计图

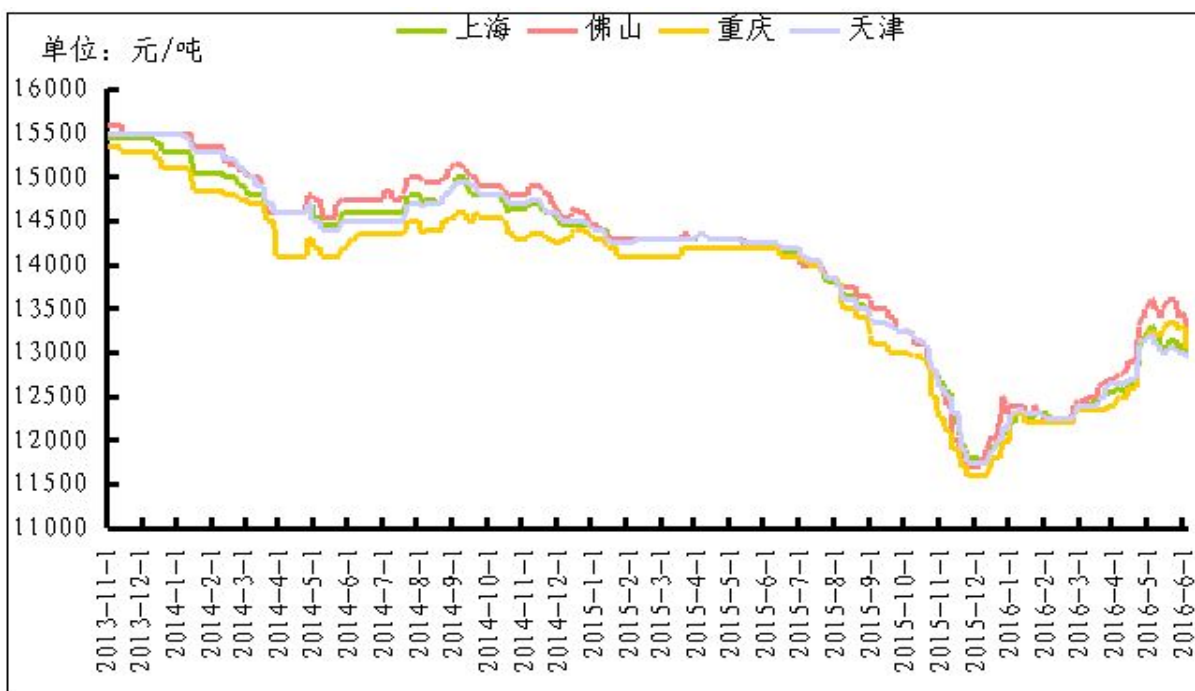


数据来源：我的有色网

3、铝合金市场分析

本周铝价呈先扬后抑走势，铝合金锭价格受其影响也先涨后跌。截至周五，铝合金锭价格较上周均有不同程度下滑，其中华南地区跌幅相对较大；此外，再生系铝合金市场价差被不断拉大。下游消费方面，因正值合金行业消费淡季，订单普遍偏弱。

全国主流地区 ADC12铝合金锭价格走势 规格：国标

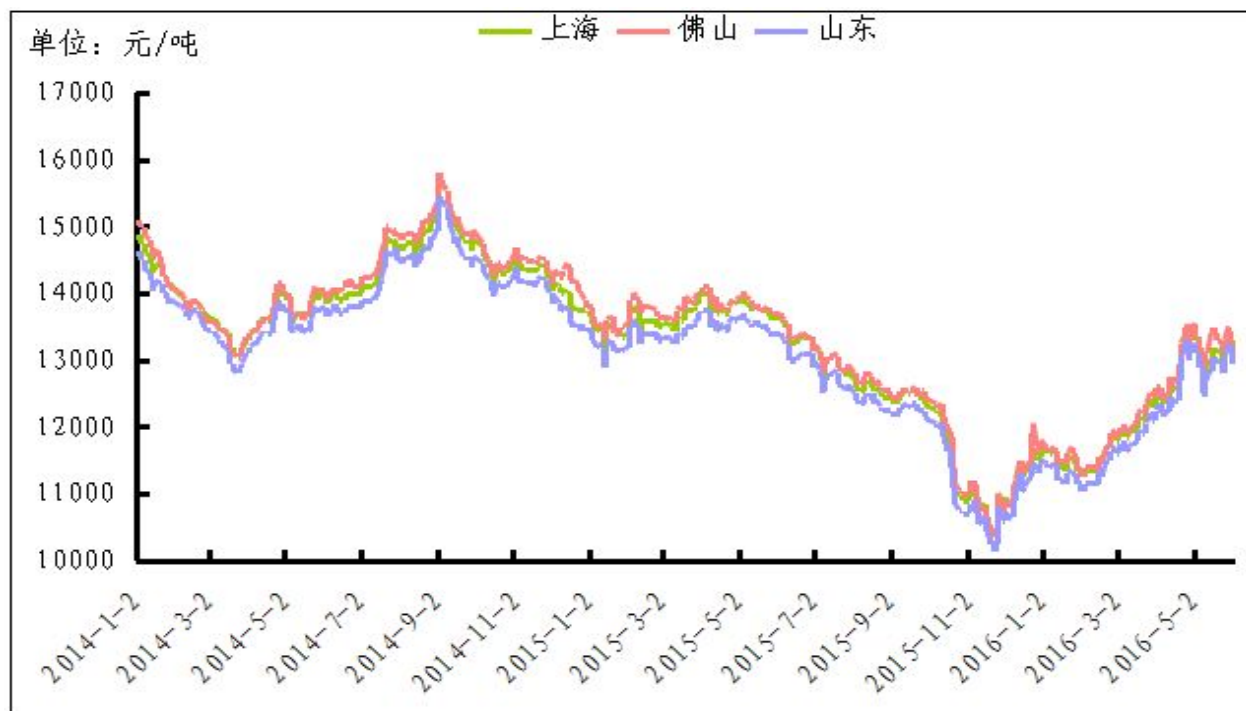


数据来源：钢联云终端

具体价格方面，截止目前佛山地区再生系合金 ADC12主流现金成交价为 13000-13400元/吨区间，均价13200元/吨，价格一周累积下跌200元/吨，当地下游订单尚可，本周因南储铝价加速下滑，承压下跌幅度较大，但价格相较其他地

区仍然较为坚挺。上海地区 ADC12主流现金成交区间为12700-13300元/吨，均价13000元/吨，与上周末基本持平，个别大型企业含账期（一般30天以上）报价还在13500元/吨以上，市场价差进一步拉大。华北地区 ADC12交易价格区间则在12700-13200元/吨，小跌了50元/吨左右，当地市场货源品质参差不齐，且本地需求有限，多发往江浙等地。据我的有色网调研，5月再生铝行业平均开工率为57.1%，环比变化不大，其中有铝液直供项目的再生铝厂开工率相对较高。

全国主流地区 A356.2铝合金锭价格走势 规格：国标

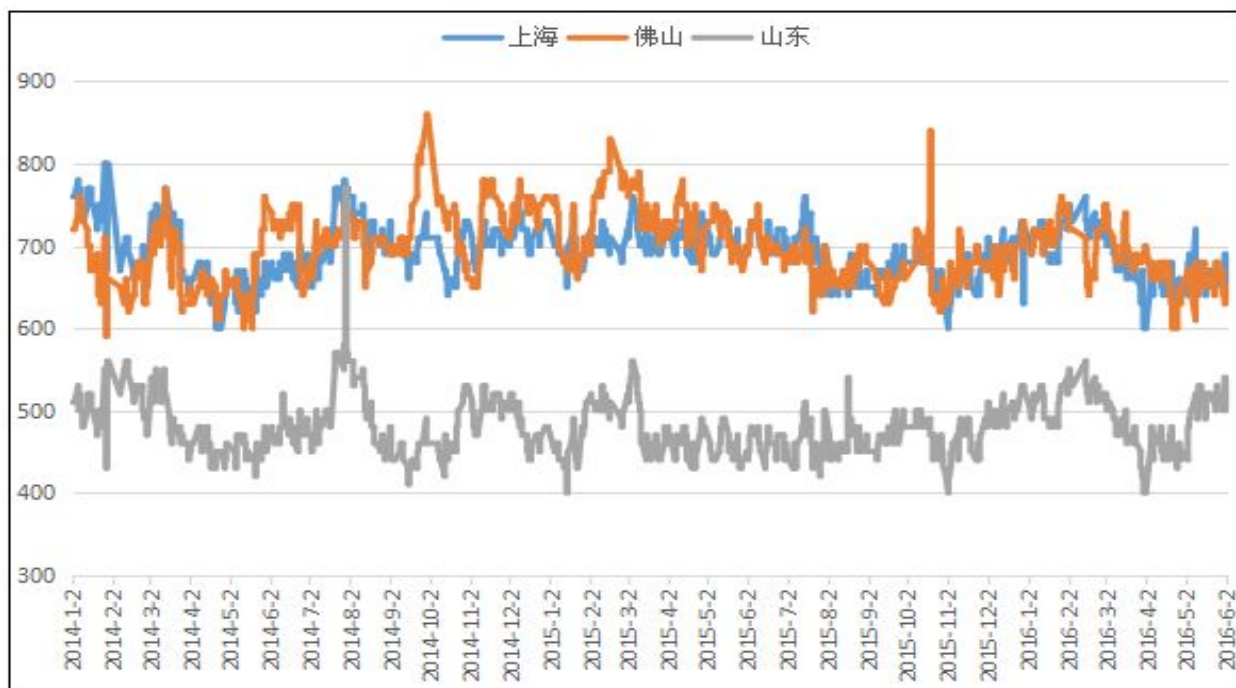


数据来源：钢联云终端

原铝系铸造铝合金锭方面，因本周后三个交易日原铝跌幅较大，价格较上周有所下调。其中，佛山地区 A356.2成交价为13100-13200元/吨，均价13150元/吨，本周下跌150元/吨，货源以云铝、沾益锆晟等品牌为主。上海、浙江、江苏

等主流消费地区 A356.2 成交价为13050-13150元/吨，均价13100元/吨，一周下跌100元/吨，货源以创新、云铝、方略、包铝等品牌为主。据我的有色网调研，当前正值行业淡季，下游需求增量有限，在市场供应略有过盛的情况下，A356.2 合金价格难获消费支撑。

全国主流地区 A356.2 铝合金锭加工费走势图 规格：国标



数据来源：我的有色网

同时，因近期市场供求格局基本稳定，合金厂利润空间也较为固定，A356.2 加工费继续保持稳定。其中，华东主流消费地仓库自提加工费维持在650元/吨左右，供应商直接送货到厂加工费则在700元/吨左右（以长江铝价为基价），华南地区到厂加工费也维持在700元/吨左右（以南储铝价为基价）；而河南地区厂家出厂仍为450-500元/吨，山东则在500-550元/吨区间。短期来看，铝价仍有出现较大幅度波动的可能，但 A356.2 合金加工费应继续以平稳走势为主。

4、铝棒市场分析

本周原铝价格呈震荡下行走势，受此影响，全国主流地区 6063 铝棒市场价格也随之有不同程度的调整。具体情况，加工费方面，截止目前，我的有色网针对全国主流地区 6063 铝棒加工费调研如下：佛山 400-450 元/吨（到厂）；无锡 260-330 元/吨（自提）；包头 120-180 元/吨（出厂）；巩义 290-360 元/吨（出厂）；临沂 310-370 元/吨（到厂）；南昌 410-460（到厂）。

表七、全国主流地区 6063 铝棒加工费明细 规格：φ90-φ178 单位：元/吨

	佛山	无锡	巩义	包头	临沂	南昌
5月4日	350-390	260-330	280-350	120-180	310-370	380-420
5月9日	380-420	260-330	290-360	120-180	310-370	390-440
5月16日	380-420	260-330	290-360	120-180	310-370	390-440
5月23日	400-450	260-330	290-360	120-180	310-370	410-460
5月30日	400-450	260-330	290-360	120-180	310-370	410-460

数据来源：我的有色网

加工费方面，本周各主流地区未见明显的调价变动，整体与上周基本持平。整体价格方面，虽然本周受原铝价格下行影响，6063 铝棒市场报价也有所下调，但对比上周价格，整体却有所上调，各主流地区（除佛山地区外）涨幅集中在 1.5% 左右，而佛山地区也有近 1% 的涨幅。成交情况，本周市场维稳运行，下游依旧维持按需采购原则，主要考虑后期价格或会继续下行，所以各家企业基本都是谨慎观望态度为主。

表八、全国三大地区 6063 铝棒库存表 单位：万吨

	佛山	无锡	南昌	合计
5月23日	1.4	0.03	0.25	1.68
5月30日	1.15	0.15	0.15	1.45
变化量	-0.25	+0.12	-0.1	-0.23

数据来源：我的有色网

库存方面，截止本周一，我的有色网针对三大主流地区显性库存调研如下：佛山地区 1.15 万吨，无锡地区 0.15 万吨，南昌地区 0.15 万吨，对比上周，无锡地区略有增加，而佛山地区及南昌地区依旧处于下滑状态。

三、热点新闻

1、本周宏观要闻

5月财新中国制造业 PMI 降至 49.2 与官方 PMI 有所差异 最新发布的财新中国通用制造业采购经理人指数（PMI）5月录得 49.2，低于4月 0.2个百分点，并且连续15个月低于 50.0 临界值。这一趋势与官方制造业 PMI 有所差异。国家统计局数据显示，5月中国制造业采购经理指数（PMI）为 50.1，与4月持平。

5月财新服务业 PMI 降至 51.2 信心降至今年以来最低 6月3日公布的财新中国服务业经营活动指数（服务业 PMI）5月录得 51.2，低于4月 0.6个百分点，为2月以来最低。这一走势与官方服务业 PMI 基本一致。国家统计局公布的

5月服务业商务活动指数为52.0，比4月回落0.5个百分点。

美国第一季度经济增速上调至0.8% 美国商务部27日公布的首次修正数据 displays，今年第一季度美国实际国内生产总值（GDP）按年率计算增长0.8%，高于之前公布的0.5%的初次估值。

欧元区5月通缩仍未好转 欧洲央行会议“压力山大” 欧盟统计局周二（5月31日）公布的数据显示，欧元区5月CPI年率降幅虽低于前值，但仍表明该区仍陷于通缩之中，且欧洲央行超宽松的货币政策并未立刻提振该区通胀，该区在对抗通缩的道路上仍任重道远，这亦给欧洲央行周四的货币政策会议带来了一定的压力。具体数据显示，欧元区5月CPI年率初值下降0.1%，降幅符合预期，且低于4月终止0.2%；但欧洲央行更重视的5月核心CPI年率初值上升0.8%，升幅也符合预期，并高于4月终止前值0.7%。和CPI相比，核心CPI除去了能源和未加工食物两项波动很大的指标，而能源价格低迷依然在拖累欧元区通胀水平。

欧元区5月制造业增幅创三个月最低 德强法弱更明显 市场调查机构MakIt周三（6月1日）公布的欧元区PMI数据显示，欧元区5月制造业增幅创下近三个月最低水平，支持第一季经济增长强劲的态势未持续到第二季的观点。在欧元区各主要经济体中，德国5月制造业升至四个月新高，但法国制造业连续三个月萎缩。具体数据显示，欧元区5月Markit制造业采购经理人指数（PMI）终值为51.5，为近三个月低点，并与预期值和初值一致，且低于4月终值51.7，不过已经连续两年多高于荣枯分界线50。

美国5月ISM制造业PMI回升至51.30 超出预期 周三（6月1日），美

国供应管理协会（ISM）公布数据现显示，美国5月ISM制造业指数51.3，高于预期的50.3，亦高于4月的50.8。其中物价支付指数63.5，超出预期的58.5和4月的59。

美国5月ADP就业人数增幅扩大 为非农打下良好开局 人力资源服务公司ADP和预测机构穆迪(Moody'sAnalytics)周四(6月2日)公布的就业调查报告显示，美国5月私营部门就业人数增17.3万，增幅虽略不及预期但有所扩大，且前值上修，因而市场预计，美国5月的非农就业数据料将好转。

2、本周行业新闻

百色市将建年产400万吨氧化铝及综合配套项目 据悉，曾氏集团拟在百色——文山跨省（区）经济合作园区投资建设年产400万吨氧化铝及综合配套项目开发项目，主要包含100万吨电解铝及配套热电厂、50万吨铝加工、200万吨废渣生态水泥等。项目建成后预计销售收入超过300亿元，可实现税收约20亿元，提供就业岗位7000个左右。

2016年一季度铝加工材产量同比增长 2016年一季度铝加工材产量(含企业间重复统计的产量)完成了1292.42万吨，同比增长12.2%，增幅比上年同期回落3.79个百分点，但比2015年全年增加3.21个百分点。

铝生产商寻求下调日本买家三季度铝升水报价至每吨110美元 据外电5月30日消息，三名消息人士周一称，一大型铝生产商向日本买家提供的第三季度的铝升水报价为每吨110美元，较第二季度下滑4-6%。日本是亚洲最大的铝进口国。日本买家每个季度同意支付的升水被视为亚洲的指标价格。第二季度，日本买家

同意支付的铝升水为每吨115-117美元，较前一季度上涨5-6%。

4月份我国汽车用铝量同比增长4.4% 数据显示，4月份我国汽车用铝量为27.7万吨，环比下降13.9%，同比增长4.4%，去年4月份我国汽车用铝量为26.5万吨。2016年1-4月份我国汽车用铝量累计111.7万吨，同比增长5.8%，增速较去年同期增加近2个百分点。

马来铝土矿禁令或再延长 三进官已难避免 据了解，近日有马来西亚关丹政府人员表示，如果解除禁令的各项要求没有符合，铝土矿禁令可能会被第三次延长。相关条件包括铝土矿运输方面遵守新的标准化操作程序，使用政府批准的认证卡车和运输路线以及铝土矿库存地点的管理方法等。据统计，目前关丹地区的铝土矿库存约有370万吨，包括港口库存。但由于一些矿主为躲避政府检查，甚至将铝土矿移入室内堆场，所以该统计并不是实际库存量。

澳大利亚氧化铝价格中断四个月连涨 数据显示，澳大利亚氧化铝价格中断四个月涨势，在过去两周下滑8美元/吨，周二预估在每吨255.50美元，离岸价（FOB）西澳。氧化铝价格曾在1月至5月初期间攀升64.50美元/吨，因中国和美洲由于利润糟糕而削减氧化铝产能。而与此同时，印度和马来西亚则扩大氧化铝进口以支持国内铝生产。

中国铝业挂牌5处资产 标价17.59亿 5月31日，中国铝业公告称，公司拟将中国铝业股份有限公司兰州分公司、包头铝业有限公司、山东华宇合金材料有限公司、中铝宁夏能源集团有限公司马莲台电厂及六盘山电厂五家企业燃煤发电机组的脱硫脱硝、除尘等环保资产在北京产权交易所挂牌转让。

中国忠旺订购两台全球最大最先进225MN铝挤压机 中国忠旺控股有限公

司前日公布与太原重工股份有限公司签订设备购买协议，集团以总代价人民币7.07亿元，透过太原重工订购两台核心组件自德国进口的225MN单动卧式铝挤压机成套设备，225MN铝挤压机是目前业界全球最大最先进的此类挤压机。

美国铝业计划裁减更多员工 美国铝业（Alcoa）Point Comfort工厂将在近期开展新一轮裁员。Point Comfort发言人Kari Fluegel表示，预计60名员工将被解雇，18名在6月26日退休。137名在7月23日离开。Fluegel称，公司将在6月30日停止生产，进入维护及管理模式，此举对员工人数有一定要求。公司曾于去年宣布将减产120万吨节省开支。2015年铝价下降30%，导致生产氧化铝的企业大幅减产。2016年初，Alcoa宣布Calhoun County工厂将停止生产，但为了将来恢复生产所有设备保持正常运行。

洛阳造铝板带箔产能产量双双占据国内半壁江山 近日，河南省铝加工技术交流会在伊电控股集团召开。记者从会上获悉，河南省铝材产量已经位居全国第二，“洛阳造”铝板带箔产能、产量双双占据国内“半壁江山”。会上，来自全省的30余家铝加工企业代表进行技术交流，共商新形势下铝加工产业发展大计。会议透露，2015年，河南省铝材产量为983万吨，同比增长8.1%，占全国总产量的18.5%，位居全国第二，已成为我国重要的铝加工基地之一。

矿业巨头力拓：中国有望为铝土矿行业带来15年的繁荣期 全球第二大矿业公司力拓（RioTinto）周四（6月2日）表示，中国铝炼厂和氧化铝厂对于原材料的需求有望为铝土矿出口商带来15年的繁荣发展。目前力拓正斥资19亿美元来提高铝土矿产量。

酒钢集团：电解铝下游需求增长 供需呈现偏紧状态 5月27日，酒钢会

议通报，5月份，酒钢集团公司利润预计完成2亿元，完成预算目标。收入预计完成75亿元，完成预算目标的100%，产值预计完成35亿元，完成预算目标的100%。

会议预测：受近期电解铝价格下滑影响，行业复产速度有所放缓，且电解铝下游需求增长，社会库存下降，供需呈现偏紧状态，对后期价格形成一定支撑，预计后期铝价窄幅波动。加气砼等建筑用材市场，需求偏弱，企业竞争加剧，预计价格维持弱稳。

四、总结与预测

综述：由于氧化铝上涨动力减弱，供应压力略有增加。我们认为短期氧化铝价格小幅回调。如果电解铝需求没有增加，氧化铝价格下跌空间会加大，下周氧化铝价格小幅下跌10-20元/吨。由于前期现货升水较高，导致本周现货价格大幅贴水。虽然现货库存持续下降，但随着淡季来临，下游需求或将逐步减少。短期来看，铝价下跌概率大，建议投资者观望。

中国铝市场报告订单

上海钢联电子商务股份有限公司

您的兴趣:

- Myyouse 铝价指数
 现货铝市每日简评
 铝厂报价
 现货成交行情
 电解铝每日成交报告
 铝材市场价格
 铝材厂家开工率
 铝材厂家订单新增
 铝期盘评述
 行情预测
 每日行业资讯
 每日新闻讯息

订阅公司（请填写公司全名）:

联系人:

电 话:

传 真:

电子邮箱:

日 期: 年 月 日

公司名称: 上海钢联电子商务股份有限公司
地 址: 上海市宝山区园丰路 68 号
电 话: 021-26093967
传 真: 021-66896910
费 用: **2600 元人民币/年**
汇款户名: 上海钢联电子商务股份有限公司
帐 号: 3100 1913 1000 5250 1232
开 户 行: 建设银行上海宝钢宝山支行

贵公司属于:

- 矿山-中国
 矿山-除中国以外
 贸易商
 冶炼厂-中国
 冶炼厂-除中国以外
 铝材厂
 贸易商
 期货公司
 金融机构
 研究机构
 政府机关
 其他

铝研究团队联系方式:

李 旬: 021-26093260

邮箱: lix@mysteel.com

本报告由我的有色铝研究团队开发, 版权属于上海钢联电子商务股份有限公司, 未经授权不得复制、转发, 引用需备注来源。

免责声明:

本研究报告仅供上海钢联电子商务股份有限公司及“我的有色网”客户使用，我的有色网铝研究团队不会因接收人收到本报告而视其为本公司的当然客户。

本研究报告由我的有色网铝研究团队制作，是基于研究团队认为可靠的且目前已公开的信息撰写，我们力求但不保证该信息的准确性和完整性，客户也不应该认为该信息是准确和完整的。同时，本团队不保证文中观点或陈述不会发生任何变更，在不同时期，本团队可发出与本报告所载资料、意见及推测不一致的报告。

我的有色网铝研究团队会适时更新我们的研究，但可能会因某些规定而无法做到，在任何情况下，本报告中的信息或所表述的意见并不构成对任何人的投资建议，也没有考虑到个别客户特殊的投资目标、财务状况或需求。客户应考虑本报告中的任何意见或建议是否符合其特定状况，若有必要应寻求专家意见，本公司及雇员不对使用本报告而引致的任何直接或间接损失负任何责任。

本报告所载的资料、工具、意见及推测只提供给客户作参考之用，并非作为或被视为出售或购买证券或其他投资标的的邀请或向人作出邀请。

本报告涉及期货、期权及其它衍生工具的交易，因其包括重大的市场风险，因此并不适合所有投资者。在任何情况下，本团队不对任何人因使用本报告中的任何内容所引致的任何损失负任何责任，投资者需自行承担风险。

本报告版权归我的有色网铝研究团队所有，未获得我的有色网铝研究团队事先书面授权，任何人不得对本报告进行任何形式的发布、复制或出版作任何用途，合法取得本报告的途径为本公司网站及本公司授权的渠道。



（“我的有色网”微信）



（期、现货铝交易微信）

上海钢联电子商务股份有限公司

上海市宝山区园丰路 68 号 邮 编：200444
联系人：李 旬 电 话：021-26093260
邮 箱：lix@mysteel.com