

安全警示

提示

避免对您和他人造成伤害和财产损失，请务必遵守以下安全注意事项。不遵守安全警告而错误使用可能导致事故发生。

注意

本产品未考虑以下情况：
无人照看的幼儿和残废人对器具的使用
幼儿玩耍器具的情况

表示【禁止】的内容



禁止使用劣质排插 禁止湿手触摸 禁止易燃物品 禁止儿童操作

- 工作过程中，请勿将手或脸靠近蒸汽口，以免烫伤。
- 工作过程中，请勿用布等遮盖蒸汽口，以免引起事故或者造成电炖锅损坏。
- 请勿改造：除维修技术人员以外，其他人不得进行分解、维修，以免造成火灾、触电、受伤。
- 请勿向电炖锅底部的排水孔插入大头针、铁丝或其他物品，避免触电伤害。
- 严禁将产品靠近易燃物，使用时注意远离窗帘、布帘、幕墙或类似物品，以防造成火灾。
- 请勿用以下方式操作，以免造成电源线破损引起火灾、触电：电源线强行折弯、靠近高温、捆绑、承载重物等。
- 电源线插头损伤，请勿使用，以免造成火灾、触电或短路。
- 请勿用湿手拔插插头，以免触电、受伤。
- 工作过程中，禁止移动或晃动电炖锅。
- 请勿让儿童单独操作使用，要放在婴幼儿不能接触的地方，以避免触电、烫伤等危险事故发生。
- 电炖锅不要放在不平稳、潮湿或者靠近其它火源、热源的地方，否则会受损或发生事故。
- 器具不得浸入水中或淋水。
- 如需进行产品维修或更换零件，请到美的指定的专业维修网点，以免因维修不当或配件选用不当带来使用隐患。
- 如果电源软线损坏，必须用专用软线或从其制造商或维修部买到的专用组件来更换。

1

安全警示

表示【强制】的内容

- 本产品仅限于室内使用。
- 要单独使用额定电流10A以上的带接地线的插座，如果与其它电器合用，插座可能会发生异常而引起火灾等危险。
- 请勿用除交流电220V以外的电压，以免造成火灾、触电。电源线破损请勿使用。
- 电源插头、插尾以及产品插座如有灰尘或水迹，请及时清理，以免造成火灾、触电或短路。
- 插头需彻底插入插座，以免造成火灾、触电或短路。
- 美的电炖锅不得无水干烧，使用前必须确认水箱内按说明书规定的水量添加足够的水，方可接通电源。

表示【注意】可能造成轻伤或者财产损失的事项

- 此产品只能使用原内胆，以免造成过热、异常。
- 内胆勿掉落，以免损坏。
- 请勿将坚硬物体碰撞内胆，以免损坏。
- 产品使用过程中，若内胆水量过少或烧干，请勿直接加冷水，以免破裂。
- 使用中或刚使用完毕，请勿用手直接接触内胆，以免高温烫伤。
- 每次使用前必须先确认内胆是否破损，才能进行烹饪食物。
- 一些重要零部件，如保险丝等维修不当或私自短接可能使产品保护失效，导致过热或火灾。

表示【温馨提示】的内容

- 如产品图片与实物不一致，以产品实物为准。
- 在产品工作前，请检查内胆放置是否正确，以免引起故障。
- 在产品使用中有轻微的嗒嗒声或嘶哑声音，是产品的正常声音，请不必惊慌。
- 产品正常工作的海拔高度范围为0~2000米。
- 请保管好说明书，以便日后使用过程中查询。

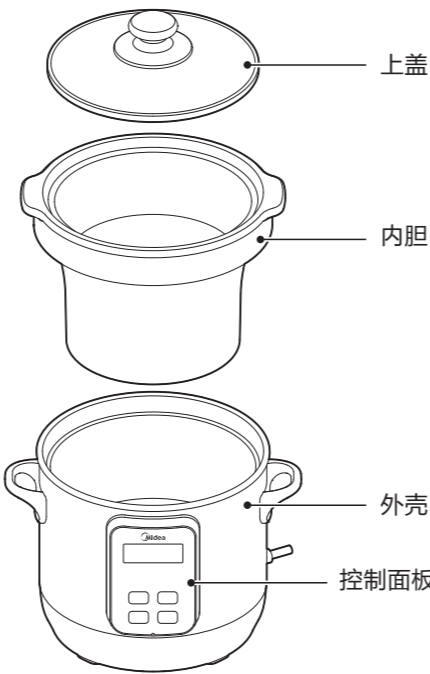
2

产品简介

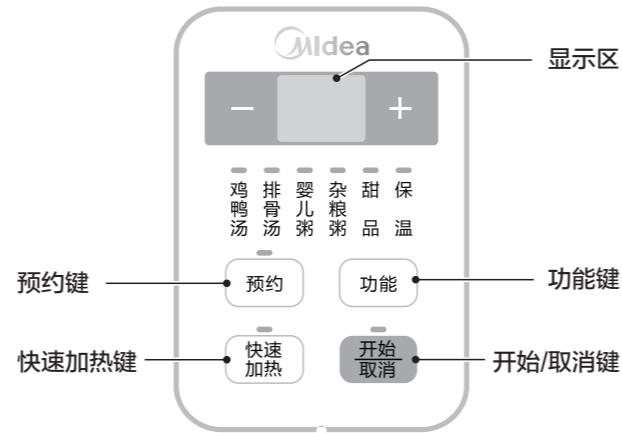
部件展示

注意

因产品外观各有差异，下图仅供参考，具体以包装箱内实物为准。



控制面板



3

产品简介

零部件说明

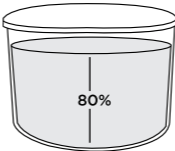
- 陶瓷内胆属于易碎部件，清洗时需要小心轻放；
- 陶瓷内胆不能放在其它火炉或电炉上加热，以免导致破裂；
- 清洗时，不宜用强碱性洗洁剂长时间浸泡，建议用清水浸泡或弱碱性洗洁剂擦拭；
- 不得将其它内胆放在该产品内使用，以免造成产品损坏及其它风险事故发生；
- 多次使用后，内胆出现发黄属于正常现象。

使用说明

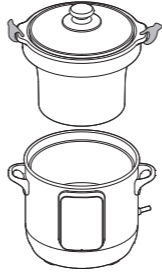
快速入门

- 将需炖的食物放入内胆，根据食物份量和个人的饮食习惯，加入适量的清水，水与食物的总量不要超过内胆容量的80%，然后将内胆盖好备用。

注：“粥类”功能的水与米的量在40%~60%之间；汤类最小水量不要小于内胆容量的50%。



- 将内胆放入锅内，确保内胆平稳可靠。



- 插好电源线插头，注意插到位；此产品显示板上所有的指示灯闪烁一次后熄灭，数码稿在闪烁。

- 选择相应的功能，开始烹饪。

4

使用说明

注意事项

- 产品功能程序结束后，自动进入保温程序；
- 功能档加热时，时间显示为剩余加热时间；
- 选择功能后，按开始/取消键才能进入工作状态；
- 禁止降食物放入外锅内直接炖煮。

功能说明

功能键

- 反复按功能键循环选择功能，包括“鸡鸭汤”、“排骨汤”、“婴儿粥”、“杂粮粥”、“甜品”、“保温”，即每按一次功能键，指示灯会循环停在对应的功能位置。

开始/取消键

- 先按此键，指示灯由闪烁变为常亮，产品进入工作状态；再按此键，指示灯有常亮变为闪烁，产品进入待机状态。



预约

- 选择功能菜单，再按“预约”键，当前数码管显示的是默认预约时间。
- 小时调整：前两位数码管闪烁进入小时调整状态，直接按“+”、“-”键调整预约时间；
- 分钟调整：再次按“预约”键进入分钟调整状态，直接按“+”、“-”键调整预约时间。

注：

- 预约显示时间是完成炖煮可食用时间；
- 预约时间即自己设定的烹饪结束时间，最长预约时间为24小时；
- 产品开始烹饪后，数码管显示的是距离烹饪结束剩余的时间。

5

使用说明

工作时间参考

菜单功能	默认工作时间 (小时)	可调节时间范围 (小时)
鸡鸭汤	4:00	3:30-4:30
排骨汤	4:00	3:30-4:30
婴儿粥	3:00	2:30-3:30
杂粮粥	3:00	2:30-3:30
甜品	4:00	3:30-4:30

清洁保养

- 每次使用后，请务必拔出电源线插头并待电炖锅完全冷却后才能开始清洁。
- 内胆和锅盖表面只需用软布浸中性洗涤剂轻擦即可清洗干净。
- 锅体可用拧干的湿布擦拭附着的杂物。
- 切勿将整个电炖锅放入水中清洗，请勿用水冲洗外锅，以免发生触电危险和功能故障。
- 长期不用时，请将电炖锅清洁干净，待其干燥后收藏。

服务指南

产品参数

型号	额定电压/额定频率	额定功率	额定容量
MD-DG18Easy201	220V-50Hz	150W	1.8L

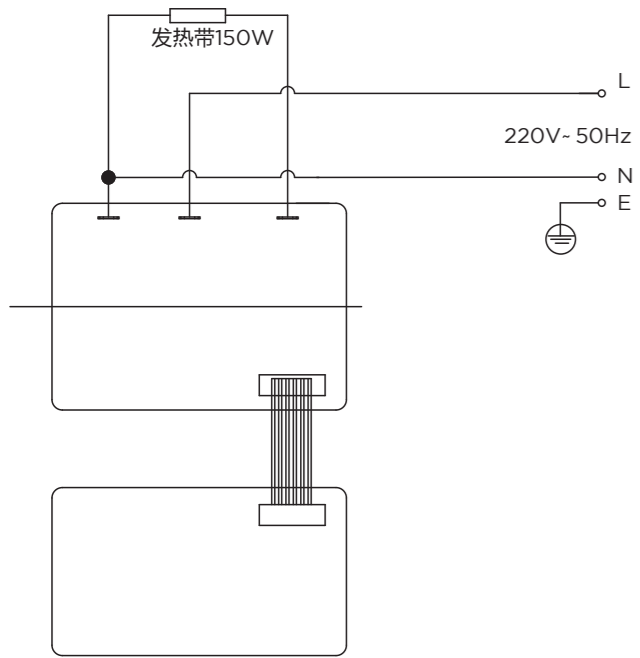
6

服务指南

电路原理图

提示

线路如有变更，恕不另行通知。



7

服务指南

异常自检

异常现象	产生原因	检查要点及排除
指示灯不亮	不加热	电源没有接通
	加热	指示灯组件损坏
指示灯亮不加热	<ul style="list-style-type: none"> 加热元件烧坏 电路板连续端开 	送指定维修部维修
水中有脏物浮起	上次使用后未清洗	停止工作，等冷却后，进行清洗
溢出	水加太多	停止工作，重新放水

环保清单

产品中有毒有害物质或元素的名称及含量

部件名称	有毒有害物质或元素					
	铅(Pb)	汞(Hg)	镉(Cd)	六价铬(Cr(VI))	多溴联苯(PBB)	多溴二苯醚(PBDE)
上盖	○	○	○	○	○	○
内胆组件	○	○	○	○	○	○
外壳组件	○	○	○	○	○	○
加热组件	X	○	○	○	○	○
外锅	○	○	○	○	○	○
蒸笼	○	○	○	○	○	○
底座	○	○	○	○	○	○
电源线	X	○	○	○	X	X
水箱组件	○	○	○	○	○	○

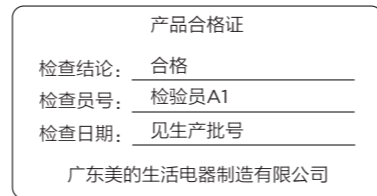
本表格依据SJ/T 11364 的规定编制。

○表示该有害物质在该部件所有均质材料中的含量均在GB/T 26572规定的限量要求以下。

X表示该有害物质至少在该部件的某一均质材料中的含量超出GB/T 26572的限量要求。

8

服务指南



声明

本资料上所有内容均经过认真核对，如有任何印刷错误或内容上的误解，可向本公司咨询。
注：产品若有技术改进，会编进新版手册中，恕不另行通知。产品外观、颜色如有改动，以实物为准。

产品执行标准：GB4706.1-2005 GB4706.19-2008 Q/MD 028

9

保修卡

相关信息(用户填写)	
用户姓名	发票号码
购买商店	购买日期
产品型号	产品编号
当地维修网点电话	

维修记录	
维修日期	
故障内容及处理情况	
维修单位	
维修人员签名	

维修电话：400-8899-315

在购买本公司产品时，请立即填写此保修卡
请妥善保管保修卡，消费者不必将其寄回本公司
维修时请携带保修卡及有效发票正本
广东美的生活电器制造有限公司
www.midea.com

服务承诺

产品如有故障，请与本公司的特约维修网点或客户服务中心联系。

美的电炖锅实行整机保修一年。(仅适用户庭使用的产品)
保修期的起始日期以产品发票日期为准。

凡属下列情况之一的，不属于保修范围。

- 用户搬运、使用、保管、维护不当而损坏，或人为损坏；
- 经非本公司指定维修部维修，或用户自行拆装、维修；
- 产品附件（如饭勺、汤勺、接浆杯等）、印刷品（如说明书等）和赠品等损坏；
- 使用非我公司产品标配的赠品和配件，造成损坏；
- 发票所载型号与维修产品型号不符或被涂改；
- 非家庭使用（如经营、商用、公司集体等）的产品；
- 超出保修期；
- 无有效发票；
- 因不可抗力造成损坏；

不属于保修范围的产品，将提供收费维修服务，本公司客户中心仍热情为您服务。

10

美的电炖锅

使用说明

微信扫一扫，服务立马到

使用前请仔细阅读本产品说明书，并妥善保管

型号：MD-DG18Easy201

TEL 400-8899-315

广东美的生活电器制造有限公司
地址：广东省佛山市顺德区北滘镇三乐路19号
邮编：528311
网址：www.midea.com
物料编码：1616200000？

使用说明技术要求			
选择项打	制作	核稿	
编 码	1616200000?		装订方式
工厂型号/客户型号	MD-MD-DG18Easy201		<input type="checkbox"/> 钉装
客户名称	美的(与物料编码描述一致)		<input type="checkbox"/> 折页
环 保	<input type="checkbox"/> 环保 <input type="checkbox"/> 不环保		材 质
印刷颜色	<input type="checkbox"/> 单色 <input type="checkbox"/> 双色 <input type="checkbox"/> 三色 <input type="checkbox"/> 四色		80g 双胶纸
专 色	<input type="checkbox"/> 无 <input type="checkbox"/> 有 (<input type="checkbox"/> 1个 <input type="checkbox"/> 2个 <input type="checkbox"/> 3个		其他要求
尺寸规格(单位:mm)	105X210mm		颜色按电子档
			变更记录
			A: 20180129