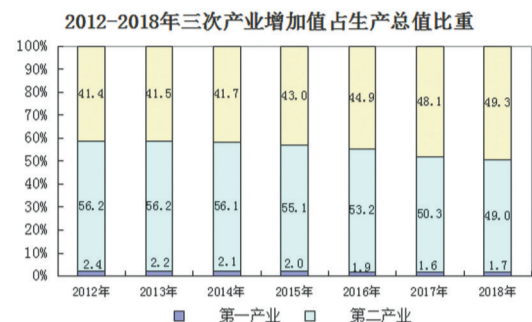
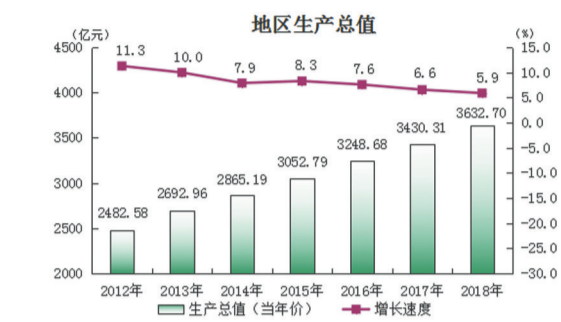


2018年中山市国民经济和社会发展统计公报

2018年,面对错综复杂的宏观环境,全市上下以习近平新时代中国特色社会主义思想为指导,全面贯彻党的十九大和十九届二中、三中全会精神,深入学习贯彻习近平总书记对广东重要讲话和重要指示批示精神,坚持稳中求进工作总基调,落实高质量发展要求,扎实推进供给侧结构性改革,研究贯彻落实粤港澳大湾区规划的政策措施,迎难而上、扎实工作,全市经济运行总体平稳,发展质量稳步提升,民生事业不断发展,经济社会发展取得新进步。

中山市统计局
2019年3月15日

1 综合



2018年末常住人口331.00万人,其中城镇常住人口292.44万人,占常住人口的比重(常住人口城镇化率)为88.35%,比上年末提高0.07个百分点。全年常住人口出生率12.49‰,死亡率2.87‰,自然增长率9.62‰。年末户籍人口176.92万人。

初步核算并经广东省统计局核定,2018年实现地区生产总值(GDP)3632.70亿元,按可比价格计算,比上年增长5.9%。其中,第一产业增加值61.59亿元,增长2.2%;对地区生产总值增长的贡献率为0.59%;第二产业增加值1780.23亿元,增长4.5%;对地区生产总值增长的贡献率为41.20%;第三产业增加值1790.88亿元,增长7.6%;对地

区生产总值增长的贡献率为58.21%。三次产业结构调整为1.7:49.0:49.3,第三产业所占比重同比提高1.2个百分点。在第三产业中,批发和零售业增加值增长2.0%,住宿和餐饮业增加值增长2.8%,金融业增加值增长2.7%。民营经济增加值1908.6亿元,增长5.9%,占全社会GDP的比重达52.5%。全市人均GDP110585元,增长4.6%,按年平均汇率折算16711美元。

全年居民消费价格总指数比上年上涨1.4%,其中,消费价格上涨1.4%,服务项目价格上涨1.3%。交通和通信类、医疗保健类,分别上涨2.4%和1.8%;食品烟酒类、居住类、教育文化和娱乐类、生活用品及服务类价格分别上

涨1.6%、1.5%、1.1%、0.8%和0.5%;其他用品和服务类、衣着类价格分别下降0.7%、0.8%。

年末全市新增就业62009人,城镇登记失业10887人,城镇登记失业率为2.3%。

全年一般公共预算收入315.23亿元,增长0.8%;其中税收收入234.67亿元,增长6.3%。全年地方一般公共预算支出437.89亿元,下降3.8%。其中,教育支出70.35亿元,增长5.7%;医疗卫生与计划生育支出25.74亿元,增长7.7%;社会保障和就业支出33.68亿元,增长32.2%。民生类支出为273.76亿元,占一般公共预算支出比重为62.5%。

2 农业

全年粮食作物播种6.34万亩,增长25.3%;经济作物种植5.82万亩,下降0.2%;蔬菜种植22.74万亩,下降7.1%;水果种植6.53万亩,增长33.3%。粮食总产量4.11万吨,增长40.8%;蔬菜产量

35.79万吨,下降10.1%;水果产量10.23万吨,增长19.9%。

全年出栏生猪18.09万头,下降26.4%;三鸟上市53.29万只,下降9.9%;肉类总产量2.15万吨,下降14.7%。

3 工业、建筑业和服务业

全年工业增加值增长4.6%。规模以上工业增加值增长3.1%。分经济类型看,国有及国有控股企业增长4.9%;民营企业增长4.8%;外商及港澳台商投资企业增长1.5%;股份制企业增长6.0%。分轻重工业看,轻工业增长2.7%;重工业增长3.5%。分企业规模看,大型企业增长8.1%,中型企业增长0.7%,小型企业下降2.0%。

分行业看,高技术制造业增加值增长5.9%,其中医药制造业增长11.6%,电子及通信设备制造业增长8.3%,计算机及办公设备制造业下降21.7%,医疗设备及其仪器仪表制造业增长16.4%。先进制造业增加值增长3.5%,其中先进装备制造制造业增长3.6%,石油及化学行业增长2.2%。传统优势工业增加值增长3.3%,其中金属制品业增长8.7%,食品饮料业增长3.9%,家用电器器具制造业增长4.2%,建筑材料业增长17.5%,家具制造业增长5.8%,纺织服装业下降5.3%。

规模以上工业企业实现利润总额219.95亿元,下降0.9%;营业利润205.73亿元,下降2.8%。民营企业实现利润总额94.99亿元,增长11.4%。

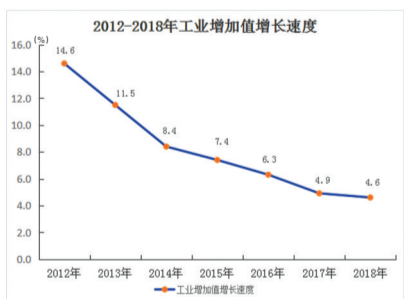
规模以上工业企业总资产贡献率9.49%,下降0.3个百分点;资本保值增值率108.20%,提高3.4个百分点;流动资产周转率1.77次;成本费用利润率4.64%,下降0.2个百分点;资产负债率

56.40%,下降2个百分点;全员劳动生产率14.14万元/人·年,增长9.9%;产品销售率98.31%。亏损企业亏损额33.34亿元,增长3.7%。亏损企业亏损面16.25%,同比扩大3.2个百分点。

2018年,全市建筑业实现增加值85.73亿元,增长10.9%。全市资质等级以上建筑业企业施工产值263.57亿元,增长21.7%;房屋建筑面积562.83万平方米,增长12.3%;房屋建筑竣工面积229.45万平方米,增长2.2%。建筑企业按施工产值计算的全员劳动生产率53.79万元/人·年,增长19.9%。

规模以上服务业企业实现营业收入285.4亿元,比上年增长8.1%;利润总额41.2亿元,下降5.1%。其中,高技术服务业营业收入增长5.6%,互联网和相关服务业营业收入增长5.4%,软件和信息技术服务业营业收入下降12.4%。

产品名称	单位	2018年	增长(%)
化学纤维	吨	3830	2.8
纱	吨	11499	-18.4
布	万米	13142	120.2
服装	万件	56397	-23.8
鞋	万双	4011	-24.9
机制纸及纸板	吨	68355	22.6
家具	件	1202201	-23.7
集成电路	万块	57816	-13.6
彩色电视机	台	4012613	39.2
智能电视	台	1494177	267.7
组合音响	台	6932218	4.0
中成药	吨	3855	1.1
化学药品原药	吨	590	-29.3
家用电冰箱(家用冷藏箱)	台	891884	-1.3
家用冷柜(家用冷冻箱)	台	1797335	-6.1
房间空气调节器	台	7518116	-7.5
家用电风扇	台	69997030	-1.7
家用吸排油烟机	台	7017118	-9.7
微波炉	台	27909662	-6.3
家用洗衣机	台	818516	-19.5
家用电热水器	台	2297916	2.8
家用燃气灶具	台	9193918	14.6
灯具及照明装置	套(个、个)	409915333	55.2
电子计算机整机	台	8590588	-19.1
打印机	台	3156174	-11.5
发电机组(发电设备)	千瓦	1740250	10.9
民用钢质船舶	数量吨	12740	-80.8



4 固定资产投资

全年固定资产投资实现增长5.5%。其中房地产开发投资增长11.7%。分投资主体看,国有投资下降16.4%;集体投资增长4.2%;港澳台及外商投资下降3.0%;私营个体经济增长3.2%。民间投资增长5.0%,占全年固定资产投资的70.2%,占比同比下降0.3个百分点。

第二产业投资下降10.3%,其中工业投资下降10.3%;第三产业投资增长9.7%。基础设施投资增长19.0%,占全年固定资产投资的17.4%。制造业投资下降14.4%,其中,装备制造业投资下降6.1%。高技术制造业投资增长20.4%。

全年亿元以上投资项目629个,完成投资占全年固定资产投资完成额的84.3%。其中,亿元以上非房地产项目213个,完成投资占全年固定资产投资完成额的22.8%。

指标	同比增长(%)
全市固定资产投资	5.5
第一产业	1459.5
第二产业	-10.3
第三产业	9.7
主要行业	
工业合计	-10.3
其中:技术改造	-32.1
房地产开发	11.7
基础设施	19.0
装备制造业	-6.1
先进制造业	-6.4
高技术产业(制造业)	20.4
按行业分:	
农林牧渔业	896.3
采矿业	-14.4
制造业	-10.3
电力、燃气及水的生产和供应业	-30.6
建筑业	-38.5
批发和零售业	-22.3
交通运输、仓储和邮政业	-65.3
住宿和餐饮业	-6.0
信息传输、软件和信息技术服务业	-6.0
租赁和商务服务业	109.3
科学研究和技术服务业	-17.0
水利、环境和公共设施管理业	32.1
居民服务、修理和其他服务业	-36.5
教育	-27.6
文化、体育和娱乐业	18.7
公共管理、社会保障和社会组织	-32.0
	8.6

5 国内贸易

全年社会消费品零售总额1490.79亿元,增长4.5%。按经营地统计,城镇消费品零售额1379.15亿元,乡村消费品零售额111.64亿元,分别增长4.0%和11.5%。分行业看,批发和零售业零售额1365.79亿元,增长4.4%;住宿和餐饮业零售额125.00亿元,增长6.1%。

在限额以上贸易企业商品零售额中,汽车类零售额197.24亿元,下降5.3%;石油及制品类零售额94.12亿元,增长19.0%;家用电器和音像器材类零售额29.18亿元,下降34.2%;粮油

6 对外经济

全年进出口总值2341.88亿元,比上年下降9.3%。其中,出口1801.97亿元,下降12.3%;进口539.91亿元,增长2.6%。进出口差额(出口减进口)1262.06亿元,比上年减少267.6亿元。

全年新签外商直接投资项目584个,增长115.5%;合同利用外资6.99亿美元,下降15.3%;实际利用外资金额5.27亿美元,增长3.5%。制造业实际利用外资额2.43亿美元,占全市的46.1%。

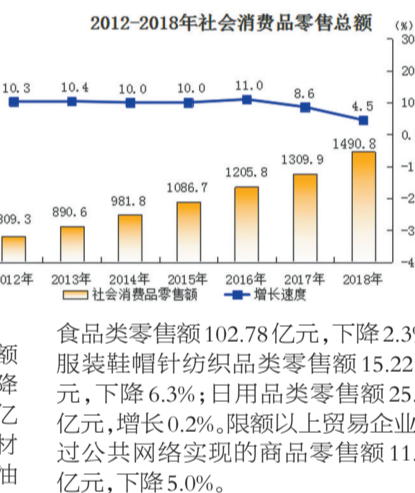
7 交通、邮电与旅游

全年交通运输、仓储和邮政业增加值79.09亿元,下降1.7%。全市机动车拥有量140.85万辆,增长9.7%。汽车拥有量110.12万辆,增长13.6%。其中个人汽车101.31万辆,增长13.6%。

全年货物周转量139.98亿吨公里,下降11.3%;旅客周转量23.04亿人公里,下降4.2%;港口货物吞吐量11965万吨,增长48.7%。

全年邮电电信业务总量405.96亿元,增长92.1%。全年接待过夜海内外游客

指标	单位	价格指数(上年=100)	比上年涨跌幅度(%)
居民消费价格指数(CPI)	%	101.4	1.4
服务项目价格指数	%	101.3	1.3
消费品价格指数	%	101.4	1.4
食品烟酒	%	101.6	1.6
衣着	%	99.2	-0.8
居住	%	101.5	1.5
生活用品及服务	%	100.8	0.8
交通和通信	%	102.4	2.4
教育和文化娱乐	%	101.1	1.1
医疗保健	%	101.8	1.8
其他用品和服务	%	99.3	-0.7



食品类零售额102.78亿元,下降2.3%;服装鞋帽针纺织品零售额15.22亿元,下降6.3%;日用品类零售额25.32亿元,增长0.2%。限额以上贸易企业通过网络实现的商品零售额11.20亿元,下降5.0%。

指标	绝对数(亿元)	比上年增长(%)
进出口总额	2341.88	-9.3
进口总额	539.91	2.6
出口总额	1801.97	-12.3
一般贸易	966.10	-17.0
进料加工	791.20	-2.0
来料加工	35.20	-30.3
外商投资企业	1012.30	-1.5
内资外贸企业	789.70	-23.1
机电产品	1316.80	-6.3
高新技术产品	431.20	-2.5

1412.18万人次,增长5.9%。其中,外国游客和港澳游客78.29万人次,国内游客1333.89万人次。旅游景点接待游客1412.70万人次,增长1.85%;旅行社接待总人数162.85万人次,下降11.7%。组团国内游104.40万人次,下降8.0%;出境游21.79万人次,下降4.5%。全年旅游总收入294.10亿元,增长2.33%;其中旅游外汇收入2.72亿美元,下降22.9%。年末全市共有酒店(宾馆)595家,其中星级酒店15家,酒店客房数40775间,客房开房率49.4%。

8 金融、证券和保险

年末全市金融机构本外币各项存款余额5930.49亿元,增长9.5%。住户存款2642.90亿元,增长8.5%;非金融企业存款1839.43亿元,增长13.5%。全市金融机构本外币各项贷款余额4036.39亿元,增长8.1%。住户贷款2192.11亿元,增长12.4%;非金融企业及机关团体贷款1794.97亿元,增长2.9%。

年末全市共有证券营业部56家;期货营业部1家。全年证券交易额9477.82亿元,下降14.8%。其中,股票

基金成交额5916.85亿元,下降20.5%;期货成交额717.25亿元,下降57.8%。

年末全市各类保险公司62家。商业保险全年保费收入191.70亿元,下降1.9%。其中,财产险保费收入51.29亿元,增长9.0%;寿险保费收入140.41亿元,下降5.3%。商业保险各项赔款及给付52.81亿元,增长9.4%。其中,财产险赔款及给付26.63亿元,寿险赔款及给付26.19亿元,分别增长15.1%和4.1%。

9 教育和科学技术

全市普通高等学校在校学生5.70万人,增长6.3%;普通中学在校学生15.94万人,增长3.2%;中等职业技术教育在校学生2.32万人,与上年基本持平;小学在校学生31.17万人,增长4.8%;幼儿园在园幼儿14.36万人,增长2.9%。全市小学适龄儿童入学率为100%,初中毕业生升学率为98.70%,普通高考录取率达97.57%。

全市专利申请量49041件,增长16%;专利授权量34114件,同比增长24%,其中发明专利申请量8165件,增长5%,发明专利授权量1875件,增长26%,PCT专利申请量244件,增长

42%。全市有187家企业通过企业知识产权管理规范标准认定。高新技术企业超2300家,其中规模以上企业占47.5%。

全市共有规模以上科技企业孵化器及众创空间65家,其中,国家级孵化器5家,国家级众创空间5家,省级国际众创空间2家,省级孵化器11家,省级众创空间10家。

2018新增认定市级工程中心169家,省级60家,省级工程中心累计达325家。全市拥有规模以上创新创业团队38个,院士工作站8家,国家级创新平台(及分支机构)11家,市级协同创新中心27家。

全市共有3个项目已公示获得省科技奖。

10 文化、卫生和体育

2018年末全市共有文化、文物机构14个。其中文化机构6个,文物机构8个。市、镇两级共有广播电台、电视台10个,有限广播电视用户93.12万户。全年报纸出版总印数2519.4万份,全市有市级和镇级档案馆26个,公共图书馆总藏量25.80万册(件)。

年末全市共有卫生机构894个,增长10.9%。其中,医院62个,社区卫生服

务中心(站)267个,村卫生室18个,门诊部137个。各类卫生技术人员24419人,增长6.6%。其中,执业(助理)医师8800人,增长8.4%;注册护士11636人,增长7.5%。

2018年末全市各类运动场所9300个。举办市级运动竞赛34次,参加省级以上竞赛人数1775人,获金牌77枚、银牌92枚、铜牌151枚。

11 人民生活、社会保障与安全生产

全年中山居民人均可支配收入46865元,比上年增长7.6%。按常住地分,城镇常住居民人均可支配收入48804元,比上年增长7.7%;农村常住居民人均可支配收入32263元,比上年增长7.5%。

全年中山居民人均消费支出31058元,比上年增长7%。按常住地分,城镇居民人均消费支出32180元,增长6.8%。农村居民人均消费支出22603元,增长8.5%。

年末全市参加城镇职工基本养老保险176.34万人,参加城镇职工基本医疗保险278.23万人,参加失业保险154.03万人,参加工伤保险157.86万人,

参加生育保险155.80万人。

全市社区服务设施数288个,重点优抚对象3136人,60周岁以上优抚对象13234人,优抚事业费用11487万元;社会救济总人数42223人,城乡居民最低生活保障家庭户数3418户,城乡居民最低生活保障金支出6394.8万元,自然灾害救济费100万元。

全年共发生各类安全事故1712宗,死亡316人,受伤1356人,直接经济损失1558.47万元,事故宗数、死亡人数同比分别上升1.48%、2.26%,受伤人数、直接经济损失同比分别下降7.56%、28.72%。

12 资源与环境

初步核算,全年规模以上工业综合能源消费量415.88万吨标准煤,同比下降3.1%。全社会用电量293.01亿千瓦时,增长4.9%,其中工业用电187.66亿千瓦时,增长4.1%。

全年累计灰霾天气日数32天;全年平均温度23.2℃,日照时数1821.1小

时,降雨量2283.4毫米。全市森林覆盖率23.08%以上。全市城镇污水处理厂数21个,城镇污水日处理能力达到115.5万吨。城市生活垃圾无害化处理率100%。

2018年末中山市水库蓄水总量4674万立方米,比上年增长15.5%。

备注

1.本公报中2018年数据为初步统计数。各主要指标数据最终以《中山统计年鉴(2019)》统计数据为准。

2.从2011年起,规模以上工业统计口径由500万元调整为2000万元及以上;固定资产投资统计口径由计划总投资50万元提高到500万元,增速为可比口径。2012年四季度,国家统计局实施了城乡一体化住户调查改革,2013年起按照新的调查口径对外发布城乡一体的居民人均可支配收入和分城镇、农村常住居民人均可支配收入数据。由于新老调查方案在调查范围、调查对象、城乡划分标准、样本抽选、计算和汇总方式、指标口径等方面变化较大,改革后新口径数据和旧口径数据存在不可比性。从2015年起,“地方公共财政预算收入”更名为“地方一般公共预算收入”,各项存款余额中,“单位存款”更名为“非金融企业存款”、“储蓄存款”更名为“住户存款”。

3.地区生产总值、各产业增加值绝对数按现价计算,增长速度按可比价计算;地方一般公共预算收入增长速度按可比口径计算。

4.农业相关历史数据根据第三次全国农业普查结果进行修订,2018年增速按可比口径计算。2017年社会消费品零售总额数据根据第三次全国农业普查结果及有关制度规定进行了修订,2018年增速按照可比口径计算。根据统计执法检查法和第四次全国经济普查单位清查结果,对2017年固定资产投资基数进行修订,2018年增速按可比口径计算。

5.先进制造业包括高端电子信息制造业、先进装备制造业、石油化工业、先进轻纺制造业、新材料制造业、生物医药及高性能医疗器械。装备制造业包括金属制品业、通用设备制造业,专用设备制造业,汽车制造业,铁路、船舶、航空航天和其他运输设备制造业,电气机械和器材制造业,计算机、通信

和其他电子设备制造业,仪器仪表制造业。高技术制造业包括医药制造业,航空、航天器及设备制造业,电子及通信设备制造业,计算机及办公设备制造业,医疗仪器设备及仪器仪表制造业,信息化学品制造业。六大高耗能行业包括石油、煤炭及其他燃料加工业,化学原料及化学制品制造业,非金属矿物制品业,黑色金属冶炼及压延加工业,有色金属冶炼及压延加工业,电力热力的生产和供应业。

6.规模以上服务业包括年营业收入1000万元及以上,或年末从业人员50人及以上的交通运输、仓储和邮政业,信息传输、软件和信息技术服务业,房地产业(不含房地产开发经营),租赁和商务服务业,科学研究和技术服务业,水利、环境和公共设施管理业,教育,卫生和社会工作;年营业收入500万元及以上,或年末从业人员50人及以上的居民服务、修理和其他服务业,文化、体育和娱乐业法人单位。

7.高技术服务业:按照国家统计局印发的《高技术产业(服务业)分类(2018)》,包括信息服务、电子商务服务、检验检测服务、专业技术服务业的高技术服务、研发与设计服务、科技成果转化与转化服务、知识产权及相关法律服务、环境监测及治理服务、其他高技术服务等9大类63个行业小类。

8.基础设施投资是指建造或购置为社会生产和生活提供基础性、大众性服务的工程和设施的支出。本文中的基础设施投资包括电力、热力、燃气及水生产和供应业、交通运输、邮政业、电信、广播电视和卫星传输服务业,互联网和相关服务业,水利、环境和公共设施管理业投资。

9.高技术制造业投资包括医药制造、航空航天器及设备制造等六大类。

10.邮电通信业务总量按2010年不变价计算。

资料来源

本报中城镇新增就业、登记失业率、社会保障数据来自市人力资源社会保障局;财政数据来自市财政局;货物进出口、外商直接投资等数据来自市商务局;公路运输、港口货物吞吐量数据来自市交通运输局;邮电通信数据来自市邮政及通信部门(单位);旅游数据来自市旅游局;货币金融数据来自市人民银行;证券、期货、保险业数据来自市金融局;教育、体育数据来自市教育和体育局;科技数据来自市

科技局;文化文物机构、公共图书馆、广播、电视、报纸、图书、旅游数据来自市文化广电旅游局;卫生数据来自市卫生健康局;优抚、社会救济数据来自市民政局;安全生产数据来自市应急管理局;户籍人口数据来自市公安局;用电量来自市供电局;气象数据来自市气象局;环境监测数据来自市生态环境局;水资源数据来自市水务局;其他数据来自中山市统计局和国家统计局中山调查队。