

南京红太阳股份有限公司

二零零八年半年度报告



二零零八年八月

目 录

第一节 重要提示	3
第二节 公司基本情况	4
第三节 股本变动和主要股东持股情况	7
第四节 董事、监事、高级管理人员情况	10
第五节 董事会报告	11
第六节 重要事项	18
第七节 财务报告（未经审计）	34
第八节 备查文件目录	92



第一节 重要提示

公司董事会、监事会及董事、监事、高级管理人员保证本报告所载资料不存在任何虚假记载、误导性陈述或者重大遗漏，并对其内容的真实性、准确性和完整性承担个别及连带责任。

公司董事长杨寿海先生、主管会计工作负责人及会计机构负责人李钢先生声明：保证半年度报告中财务报告的真实、完整。

公司 2008 年半年度财务报告未经审计。



第二节 公司基本情况

一、公司简介

(一) 公司名称：

公司的法定中文名称：南京红太阳股份有限公司

公司的法定英文名称：NANJING REDSUN CO., LTD.

(二) 公司法定代表人：杨寿海先生

(三) 公司董事会秘书：邹 峰先生

联系地址：江苏省南京市汉中路 89 号金鹰国际商城 19 层 C 座

邮政编码：210029

联系电话：025-84785866、84785833

联系传真：025-84785828

电子信箱：redsuni_r@163.com

(四) 公司注册地址：南京市高淳县桤溪镇东风路 8 号

邮政编码：211303

公司办公地址：江苏省南京市汉中路 89 号金鹰国际商城 19 层 C 座

邮政编码：210029

电子邮箱：redsuni_r@163.com

(五) 公司选定的信息披露报纸：《中国证券报》、《证券时报》

登载公司半年度报告的中国证监会指定网站的网址：

<http://www.cninfo.com.cn>

公司半年度报告备置地点：南京红太阳股份有限公司证券部

(六) 公司股票上市交易所：深圳证券交易所

股票简称：红太阳

股票代码：000525

(七) 其他有关资料：

公司最近一次变更注册登记日期：2008 年 2 月 2 日

公司注册登记地点：南京市工商行政管理局

企业法人营业执照注册号：320100000006780

税务登记号码：苏国税宁字 320125134900928 号

组织机构代码：13490092 - 8

公司聘请的会计师事务所：南京立信永华会计师事务所有限公司

会计师事务所的办公地址：南京市鼓楼区中山北路 26 号 8 - 10 层

二、主要财务数据和指标

(一) 主要会计数据和财务指标

单位：人民币元

项 目	本报告期末	上年度期末	本报告期末比上年度期末增减 (%)
总资产	4,284,922,100.42	2,779,604,118.34	54.16%
股东权益	638,102,252.27	628,477,283.64	1.53%
每股净资产	2.277	2.243	1.52%
项 目	报告期 (1-6 月)	上年同期	本报告期比上年同期增减 (%)
营业利润	71,121,629.74	32,337,058.96	119.94%
利润总额	75,010,593.53	36,421,224.33	105.95%
净利润	29,241,687.55	26,906,507.32	8.68%
扣除非经常性损益后的净利润	29,032,708.21	24,170,116.52	20.12%
基本每股收益	0.1043	0.096	8.65%
稀释每股收益	0.1043	0.096	8.65%
净资产收益率	4.58	4.24	0.34
经营活动产生的现金流量净额	213,691,090.95	-185,713,828.93	215.06%
每股经营活动产生的现金流量净额	0.7625	-0.6627	215.06%

【注】净资产收益率的本报告期比上年同期增减为两期数的差值。

(二) 非经常性损益项目


单位：人民币元

非经常性损益项目	金 额
非流动资产处置损益	-29,386.14
计入当期损益的政府补助	2,400,730.64
其他营业外支出净额	-2,092,705.38

非经常性损益项目	金 额
所得税的影响	-69,659.78
扣除所得税后的金额	208,979.34

(三) 按照中国证监会《公开发行证券公司信息披露编报规则第九号 - 净资产收益率和每股收益的计算及披露》的规定计算报告期内净资产收益率和每股收益

报告期利润	净资产收益率		每股收益 (元/股)	
	全面摊薄	加权平均	全面摊薄	加权平均
归属母公司所有者的净利润	4.5826	4.5702	0.1043	0.1043
扣除非经常性损益后归属母公司所有者的净利润	4.5499	4.5376	0.1036	0.1036



第三节 股本变动和主要股东持股情况

一、报告期内，公司部分有限售条件股份解除限售，股份结构相应发生变动。

	本次变动前		本次变动增减(+,-)					本次变动后	
	数量	比例	发行新股	送股	公积金转股	其他	小计	数量	比例
一、有限售条件股份	82,616,775	29.48%	0	0	0	-6,763,265	-6,763,265	75,853,510	27.07%
1、国家持股	-	0.00%	0	0	0	-	-	0	0.00%
2、国有法人持股	71,584,921	25.54%	0	0	0	-111,078	-111,078	71,473,843	25.50%
3、其他内资持股	11,031,854	3.94%	0	0	0	-6,652,187	-6,652,187	4,379,667	3.94%
其中：									
境内法人持股	11,023,822	3.93%	0	0	0	-6,650,179	-6,650,179	4,373,643	1.56%
境内自然人持股	8,032	0.00%	0	0	0	-2,008	-2,008	6,024	0.00%
4、外资持股	-	0.00%	0	0	0	-	-	0	0.00%
其中：									
境外法人持股	-	0.00%	0	0	0	-	-	0	0.00%
境外自然人持股	-	0.00%	0	0	0	-	-	0	0.00%
二、无限售条件股份	197,622,067	70.52%	0	0	0	6,763,265	6,763,265	204,385,332	72.93%
1、人民币普通股	197,622,067	70.52%	0	0	0	6,763,265	6,763,265	204,385,332	72.93%
2、境内上市的外资股	-	0.00%	0	0	0	0	0	0	0.00%
3、境外上市的外资股	-	0.00%	0	0	0	0	0	0	0.00%
4、其他	-	0.00%	0	0	0	0	0	0	0.00%
三、股份总数	280,238,842	100%	0	0	0	0	0	280,238,842	100%

二、报告期期末，公司股东总数为 32,461 户。

三、报告期期末，公司前十名股东持股情况

前 10 名股东持股情况					
股东名称	股东性质	持股比例	持股总数	持有有限售条件股份数量	质押或冻结的股份数量
红太阳集团有限公司	国有法人	28.51%	79,895,036	70,607,436	0

唐焕玲	不详	2.62%	7,338,800	0	不详
高鹏	不详	1.95%	5,463,600	0	不详
赵海燕	不详	1.62%	4,550,000	0	不详
山西信托有限责任公司 - 信远资金信托	不详	1.43%	4,009,961	0	不详
南京信贷咨询公司	不详	1.35%	3,776,652		不详
南京市财政信用公司	其他	1.27%	3,554,496	3,554,496	0
高松	不详	1.20%	3,362,150	0	不详
广东易事特电源股份有限公司	不详	1.14%	3,181,501	0	不详
周建军	不详	0.98%	2,751,639	0	不详

前 10 名无限售条件股东持股情况

股东名称	持有无限售条件股份数量	股份种类
红太阳集团有限公司	9,287,600	人民币普通股
唐焕玲	7,338,800	人民币普通股
高鹏	5,463,600	人民币普通股
赵海燕	4,550,000	人民币普通股
山西信托有限责任公司 - 信远资金信托	4,009,961	人民币普通股
南京信贷咨询公司	3,776,652	人民币普通股
高松	3,362,150	人民币普通股
广东易事特电源股份有限公司	3,181,501	人民币普通股
周建军	2,751,639	人民币普通股
北京中商海国际投资有限公司	2,664,600	人民币普通股

上述股东关联关系或一致行动的说明

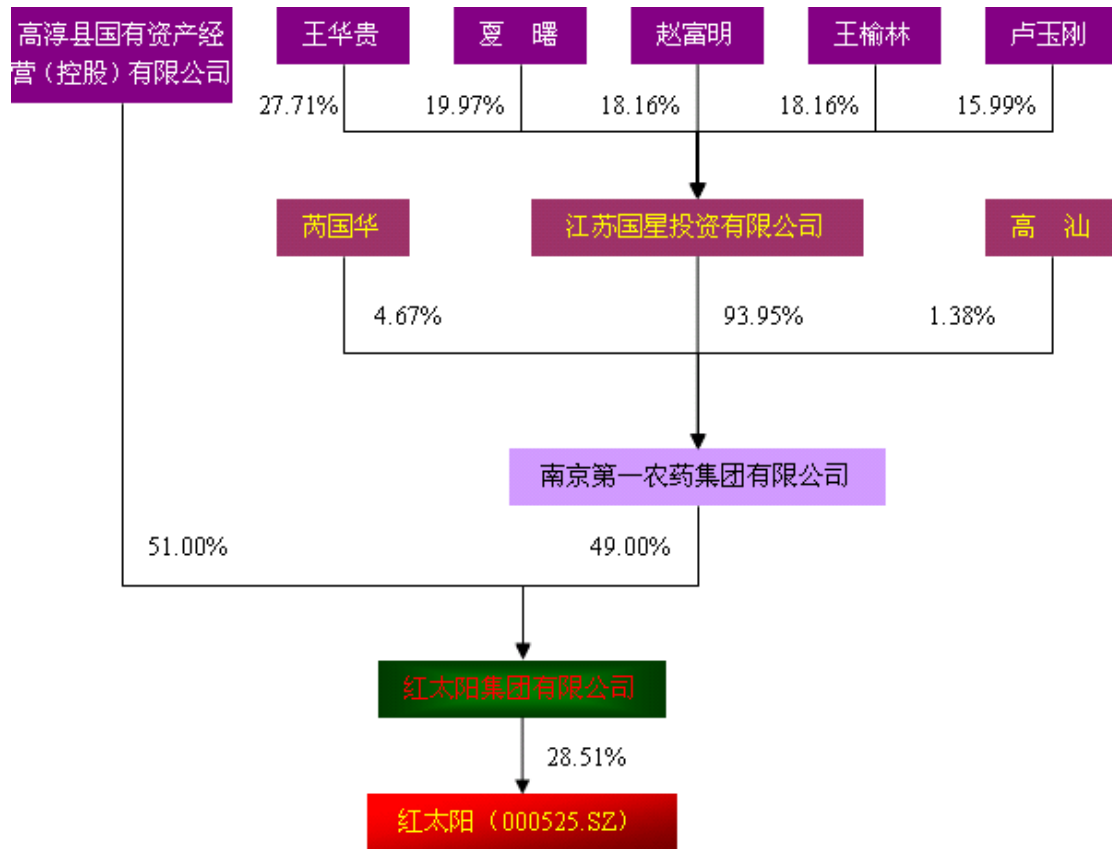
(1) 红太阳集团有限公司为本公司的控股股东,代表国家持有本公司股份。

(2) 公司前 10 名股东中红太阳集团有限公司与其他股东之间不存在关联关系,也不属于《上市公司持股变动信息披露管理办法》规定的一致行动人。

(3) 未知其他股东之间是否存在关联关系,也未知其他股东是否属于《上市公司持股变动信息披露管理办法》规定的一致行动人。

四、报告期内，公司控股股东或实际控制人未发生变化。

公司与实际控制人之间产权和控制关系如下图所示：



【注】2005年5月19日，杨寿海与芮国华签署《委托持股协议》，委托芮国华出资742.90万元，占4.67%股份成立南京第一农药有限公司。

2004年10月19日，杨寿海与王华贵、夏曙、赵富明、王榆林以及卢玉刚分别签署《委托持股协议》，委托王华贵出资1530.48万元，占27.71%股份成立江苏国星投资有限公司；委托夏曙出资1103.38万元，占19.97%股份成立江苏国星投资有限公司；委托赵富明出资1003.38万元，占18.16%股份成立江苏国星投资有限公司；委托王榆林出资1003.38万元，占18.16%股份成立江苏国星投资有限公司；委托卢玉刚出资883.38万元，占15.99%股份成立江苏国星投资有限公司。

杨寿海先生现任本公司董事长、红太阳集团有限公司董事长兼总裁，为本公司关联自然人。

第四节 董事、监事、高级管理人员情况

一、董事、监事和高级管理人员持有公司股票的变动情况

姓名	职务	期初持股数	期末持股数	变动原因
杨寿海	董事长	0	0	-
包建军	副董事长	0	0	-
汤建华	董事	0	0	-
杨春华	董事	0	0	-
吴 焘	董事、总经理	0	0	-
张爱娟	董事	0	0	-
王律先	独立董事	0	0	-
吴振宇	独立董事	0	0	-
许承明	独立董事	0	0	-
王树森	监事会主席	8,032	6,024	注
赵富明	监事	0	0	-
齐 武	监事	0	0	-
刘奎涛	职工监事	0	0	-
夏小云	职工监事	0	0	-
张兰平	副总经理	0	0	-
袁祝庆	副总经理	0	0	-
李 钢	财务总监	0	0	-
邹 峰	董事会秘书、副总经理	0	0	-

【注】报告期内，中国证券登记结算有限责任公司深圳分公司对监事会主席王树森先生持有的公司股票依法进行了部分解锁；截至报告期末，王树森先生已减持解锁股份计 2,008 股。

二、董事、监事和高级管理人员的变动情况

包建军先生已于 2008 年 7 月辞去公司董事及副董事长职务，详情参见《南京红太阳股份有限公司关于董事辞职的公告》（公告编号：2008 - 017）。

第五节 董事会报告

一、公司主要经营情况

(一) 主营业务的范围及其经营状况

公司主营业务为农药、三药中间体及精细化工产品的生产、销售、技术咨询和服务；化肥经营；投资管理及咨询；农药产品包装物的生产、销售。公司是国家农药行业重点骨干企业之一，为国家火炬计划重点高新技术企业，主要生产高效、低毒、低残留、环保型的第三代仿生性拟除虫菊酯类和第四代杂环化合物类杀虫剂。

报告期内，公司实现营业收入 1,656,227,267.23 元，比上年同期增长 22.81%。其中农药销售收入 442,977,156.80 元，比上年同期增长 22.87%；化肥销售收入 1,078,342,056.28 元，比上年同期增长 15.10%；有色金属销售收入 128,380,399.83 元。实现营业利润 180,425,350.52 元，比上年同期增长 58.92%；实现归属于母公司净利润 29,241,687.55 元，比上年同期增长 8.68%。

1、主营业务分行业情况表

单位：人民币万元

行 业	营业收入	营业成本	毛利率	营业收入 比上年同期增减	营业成本 比上年同期增减	毛利率 比上年同期增减
农 药	44,297.72	37,609.76	15.10%	22.87%	25.19%	-9.44%
化肥贸易	107,834.21	97,998.91	9.12%	15.10%	10.69%	66.00%
有色金属销售	12,838.04	11,529.56	10.19%	-	-	-

其中：报告期内公司向关联方销售产品和提供劳务的关联交易总金额为 18031.11 万元。

2、主营业务分产品情况表

单位：人民币万元

产 品	营业收入	营业成本	毛利率	营业收入 比上年同期增减	营业成本 比上年同期增减	毛利率 比上年同期增减
农 药	44,297.72	37,609.76	15.10%	22.87%	25.19%	-9.44%
化 肥	107,834.21	97,998.91	9.12%	15.10%	10.69%	66.00%
有色金属销售	12,838.04	11,529.56	10.19%	-	-	-

其中：报告期内公司向控股股东及其子公司销售产品和提供劳务的关联交易总金额为 18031.11 万元。

3、主营业务分地区情况

单位：人民币万元

地区	2008 年 1-6 月营业收入	营业收入比上年同期增减 (%)
江苏地区	158,384.90	24.69%
江西地区	900.90	-31.56%
广西地区	1,748.77	-26.98%
安徽地区	1,381.63	9.72%
湖北地区	1,312.63	-15.16%
陕西地区	580.75	0.96%
四川地区	1,313.14	75.95%
合计	165,622.73	22.81%

(二) 主营业务及其结构发生重大变化的原因说明

报告期内，公司主营业务及其结构未发生重大变化。报告期，公司农药、化肥、有色金属销售占营业收入的比重分别为 26.85%、65.37%、7.78%；上年同期农药和化肥销售占营业收入的比重分别为 27.79%和 72.21%。

新增有色金属销售系公司控股子公司江苏苏农农资连锁集团股份有限公司持有 60%股权的江苏苏农宏昌有色金属有限公司开展相关业务所致。

(三) 主营业务盈利能力与上年相比发生重大变化的原因说明

报告期内，公司化肥贸易毛利率较上年同期上升 66%，主要系控股子公司江苏苏农农资连锁集团股份有限公司连锁网络零售份额增加以及库存商品储存时间较长，期间市场价格上涨所致。

(四) 利润构成与上年度相比发生重大变化的原因分析

报告期内，公司来源于化肥贸易的销售利润为 9835.29 万元，比上年同期 5147.52 万元增加 4687.77 万元，主要因控股子公司苏农连锁连锁网络零售份额增加以及库存商品储存时间较长，期间市场价格上涨所致；来源于农药的销售利润为 6687.95 万元，比上年同期增加 677.58 万元，主要因销售规模扩大所致；来源于有色金属销售的销售利润为 1308.48 万元，主要因控股子公司苏农连锁持有 60%股权的江苏苏农宏昌有色金属有限公司开展相关业务所致。

(五) 对报告期利润产生重大影响的其他经营业务活动。

报告期内，公司通过销售化工原材料及其他销售实现其他业务收入 6,527,654.32 元，实现销售利润 2,108,080.71 元。

(六) 公司来源于参股公司——南京红太阳农资连锁集团有限公司的投资收益对公司净利润影响达到 10%。

南京红太阳农资连锁集团有限公司，成立于 2002 年，注册资本 8000 万元人民币，本公司持有其 98.75% 股权。该公司经营范围：农药、农资产品、油漆、涂料、精细化工产品、化工原料销售。

截至 2008 年 6 月 30 日，该公司总资产 3,261,806,217.89 元，归属于母公司股东权益 219,034,742.86 元；报告期内实现营业收入 1,330,525,166.35 元，实现营业利润 67,656,522.08 元，实现归属于母公司净利润 27,592,148.55 元。

(七) 经营中的问题与困难

1、今年上半年，由于受石油、煤等能源价格快速上升，带动下游原材料价格持续走高，而杀虫剂农药价格反而受气候经济和价格传递滞后效应等影响，致使原材料上涨远远超过杀虫剂农药产品价格的上升，导致报告期内公司农药业务毛利率有所下降，给公司经营带来一定压力。

2、年初百年不遇的阴雨连雪灾再连春节给公司正在开始大修的农药生产中心带来了大修计划严重超期，尤其是主要产品车间大修较计划进度延缓较长，不仅导致这类订单的交货时间在价格不变的情况下延迟，而且又恰逢原材料价格上涨，影响了公司盈利能力的上升。

3、今年 5 - 6 月，我国南方 15 省遭遇大范围持续强降雨，导致上半年病虫害发生相对偏轻，给正处于销售旺季的农药销售带来较大影响，无疑给今年上半年销售、效益带来很大影响。

4、由于报告期内新《劳动合同法》实施、物价上涨、利息上调、人民币升值、运费上升等综合因素，制约了公司效益的快速增长。

5、报告期内，国家提高了太湖流域“三废”排放标准和要求，加大了公司“三废”治理成本，影响公司效益的增长。

针对上述不利因素，公司采取以下措施加以应对：

第一，变能源、环保两大危机给公司带来的压力为动力，加快优化公司产品结构和产业升级换代，加速替代高毒、替代进口的毒死蜱、三氟氯氰、咪鲜胺的

工艺技术优化和技改扩能，不仅弥补了上半年气候灾害和能源大幅涨价的影响，而且大大提升了公司下半年及以后杀虫剂、杀菌剂的核心竞争力。

第二，面对太湖流域提高“三废”治理排放标准的压力，我们一方面从源头“节能减排，循环经济”入手，不断攻克技术难关和优化工艺流程和水平；另一方面，积极与国内外大专院校、科研环保单位合作，寻求最适合、最科学、最经济的“三废”治理科学和工程，逐步解决了环保标准提高的压力。

第三，充分利用大股东红太阳集团农药出口的优势，积极配合和开拓国际市场，不仅逐步缓解了国内由于灾害性气候带来的竞争压力，而且为下半年及其未来提高了全球市场的发展速度。

第四，充分利用红太阳农资连锁市场覆盖面大的优势，努力转变经营增长模式，提高市场管理水平，加速营销机制转变，提升全体营销人员责任、风险意识，逐步建立国内市场营销的长效机制。

第五，面对国家迎奥运带来的再次“环保风暴”给上游企业带来的“关、停、整、调”等影响，导致原材料供应紧张无法配套，我们一方面寻求与上游工厂战略合作，另一方面积极从全球组织采购。虽然加大了采购成本和资金压力，但解决了停产的风险，而且保证了市场供应。

二、公司经营成果和财务状况分析

（一）公司经营成果和财务状况

单位：人民币元

项 目	2008 年 1-6 月	2007 年 1-6 月	变动幅度
营业收入	1,656,227,267.23	1,348,597,800.55	22.81%
营业成本	1,475,801,916.71	1,235,064,544.30	19.49%
销售费用	29,254,707.78	22,043,606.54	32.71%
管理费用	36,548,109.69	27,923,791.60	30.89%
财务费用	37,550,205.82	23,599,414.69	59.11%
公允价值变动收益	-513,568.88	1,241,736.00	-141.36%
投资收益	490,996.85	-3,424,563.38	-114.34%
营业外收入	6,252,708.66	4,732,479.87	32.12%
营业外支出	2,363,744.87	648,314.50	264.60%
归属于母公司的净利润	29,241,687.55	26,906,507.32	8.68%
现金及现金等价物净增	251,494,568.54	383,203,438.47	-34.37%

加额			
项 目	期末数	期初数	变动幅度
货币资金	808,576,314.23	557,081,745.69	45.15%
应收账款	151,161,607.50	75,607,281.24	99.93%
预付账款	577,967,478.18	677,259,440.41	-14.66%
其他应收款	48,981,414.25	40,439,204.12	21.12%
存货	1,648,387,405.75	389,381,446.07	323.33%
在建工程	120,708,633.90	93,058,603.95	29.71%
短期借款	1,538,000,000.00	1,405,000,000.00	9.47%
应付票据	274,323,587.00	56,063,400.00	389.31%
应付账款	1,200,032,701.73	260,132,425.12	361.32%
预收帐款	286,400,448.21	101,081,387.05	183.34%
应付股利	31,780,731.66	12,271,128.55	158.99%
应交税费	-18,788,261.21	2,721,184.48	-790.44%
总资产	4,284,922,100.42	2,779,604,118.34	54.16%
归属于母公司的所有者 权益	638,102,252.27	628,477,283.64	1.53%

（二）报告期内经营成果和财务状况分析：

营业收入本期比上年同期上升 22.81%，主要是由于公司生产经营规模扩大，销售增加所致；

营业成本本期比上年同期上升 19.49%，主要是因公司销售规模扩大所致；

销售费用本期比上年同期上升 32.71%，主要是因运输费用增加及劳动法出台后公司人工成本增加所致。

管理费用本期比上年同期上升 30.89%，主要是因新劳动法出台后公司人工成本增加及招待费增加所致。

财务费用本期比上年同期上升 59.11%，主要是因 本报告期比上年同期资本化利息减少所致； 贷款利率上升和银票贴现费用增加所致。

公允价值变动收益本期比上年同期下降 141.36，主要是因交易性金融资产市值下降所致。

投资收益本期比上年同期上升 114.34%，主要是因被投资单位利润增加所致。

营业外收入本期比上年同期上升 32.12%，主要是因政府补助增加所致。

营业外支出本期比上年同期上升 264.60%，主要是因公司公益性捐赠支出增加所致。

净利润本期比上年同期上升 8.68%，主要是因 公司销售规模扩大，销售利润增加所致； 被投资单位利润增加所致。

现金及现金等价物净增加额本期比上年同期下降 34.37%，主要是因公司的本报告期的银行贷款增加额小于上年同期银行贷款增加额所致。

货币资金期末比期初上升 45.15%，主要是由于报告期内公司银行承兑汇票保证金增加所致。

应收账款期末比期初上升 99.93%，主要是因公司目前已进入销售旺季，为季节性因素所致。

预付账款期末比期初下降 14.66%，主要是因报告期内公司的控股子公司苏农连锁公司前期向上游厂家支付的货款，在本报告期厂家供货所致。

其他应收款期末比期初上升 21.12%，主要是因报告期公司对外的暂借款增加所致。

存货期末比期初上升 323.33%，主要是因报告期内化肥、农药等农资产品处于购、销售旺季，故存货增加。

在建工程期末比期初上升 29.71%，主要是因报告期内各在建工程项目持续投入所致。

短期借款期末比期初上升 9.47%，主要是报告期内公司因销售规模扩大，日常营运资金需求增加，为保证正常的生产经营，增加了银行融资。

应付票据期末比期初上升 389.31%，主要是因报告期以银行承兑汇票结算增加所致。

应付账款期末比期初上升 361.32%，主要是因公司生产、经营规模扩大，物资采购量也随之扩大所致。

预收账款期末比期初上升 183.34%，主要是因报告期内公司收到下游销售商的购货定金增加所致。

应付股利期末比期初上升 158.99%，主要是因报告期公司分配 2007 年度利润所致。

应交税费期末比期初下降 790.44%，主要是报告期公司缴纳了所得税及增值税抵扣数增加所致。

总资产增加的主要原因是公司的控股子公司资产增加所致。

股东权益增加是生产盈利所致。

三、报告期内公司投资情况

(一) 募集资金的使用情况

报告期内,公司无募集资金或以前期间募集资金的使用延续到报告期的情况。

(二) 重大非募集资金投资项目的实际进度和收益情况

1、农药制剂生产加工项目

根据公司第三届董事会第九次会议决议,公司以自有资金 4897 万元投资建设年产 2 万吨农药制剂生产加工项目。报告期末,该项目基本完工,目前正在办理竣工决算。

2、4000 吨/年毒死蜱项目

根据公司第三届董事会第十四次会议决议,公司与控股子公司南京红太阳农资商贸连锁有限公司共同投资设立了马鞍山红太阳生物化学有限公司,并由该公司实施建设 4000 吨/年毒死蜱项目。截至 2007 年 12 月 31 日,马鞍山红太阳生物化学有限公司在安徽省马鞍山市当涂县购得项目建设用地一块,并已取得相关土地权证;目前尚未进行固定资产投资。

第六节 重要事项

一、公司治理状况

公司按照《公司法》、《证券法》、《上市公司治理准则》、《关于加强社会公众股股东权益保护的若干规定》、《深圳证券交易所股票上市规则》等相关法律、行政法规、部门规章和其他规范性文件的要求，不断完善公司的法人治理结构，规范公司运作。

1、根据《上市公司治理准则》、《关于在上市公司建立独立董事制度的指导意见》以及董事会各专业委员会实施细则的规定，强化制度执行，定期召开专业委员会会议，进一步提升董事会专业委员会规范运作水平。

2、根据中国证券监督管理委员会公告 [2008]27 号的要求，公司在巩固 2007 年公司治理专项活动成果的基础上，继续深入开展公司治理专项行动，并对截止 2008 年 6 月 30 日公司治理整改报告中所列事项的整改情况进行了认真自查，形成了《南京红太阳股份有限公司关于公司治理整改情况的报告》。

3、根据中国证券监督管理委员会公告[2008]27 号以及江苏证监局《关于进一步规范上市公司与大股东及其他关联方资金往来的通知》（苏证监公司字[2008]325 号）要求，本公司组织全体董事、监事及高级管理人员集中学习了《国务院批转证监会关于提高上市公司质量意见的通知》（国发[2005]34 号）、《中华人民共和国刑法修正案（六）》（中华人民共和国主席令第 51 号）等相关法律、法规和规章。通过学习，充分认识到大股东及其他关联方违规占用上市公司资金问题的危险性和严重性，进一步树立了规范发展意识。

二、利润分配方案

（一）2007 年度利润分配方案的执行情况

2008 年 5 月 8 日，公司 2007 年年度股东大会审议并通过了《公司 2007 年度利润及利润分配预案》：以 2007 年末总股本 280,238,842 股为基数，向全体股东每 10 股派发现金红利 0.7 元（含税）。公司董事会于 2008 年 6 月 27 日在《中国证券报》和《证券时报》刊登了《2007 年度分红派息公告》。本次派息股权登记日为 2008 年 7 月 2 日，除息日为 2008 年 7 月 3 日。

(二) 公司 2008 年半年度无利润分配预案和公积金转增股本预案。

三、报告期内公司无重大诉讼、仲裁事项。

四、报告期内收购、出售资产及资产重组

报告期内，公司无重大收购、出售资产及资产重组事项。

五、重大关联交易事项

(一) 购销商品、提供劳务发生的关联交易

1、关联交易概述

2008 年 3 月 27 日，本公司分别与红太阳集团有限公司（以下简称“集团公司”）、南京第一农药集团有限公司（以下简称“南一农”）和南京高农农资有限公司（以下简称“高农农资”）签订了《产品营销协议》，本公司控股子公司南京红太阳农资连锁集团有限公司（以下简称“农资连锁”）与南一农签订了《产品营销协议》，本公司控股子公司南京助农农资连锁有限公司（以下简称“助农农资”）与南京顶新种业有限责任公司签订了《产品营销协议》，本公司控股子公司广西红太阳农资有限公司（以下简称“广西农资”）与江苏科邦生态肥有限公司（以下简称“江苏科邦”）签订了《产品营销协议》；本公司控股子公司江苏苏农农资连锁集团股份有限公司（以下简称“苏农连锁”）与马鞍山科邦生态肥有限公司（以下简称“马鞍山科邦”）签订了《产品营销协议》。

(1) 本公司与集团公司签订的《产品营销协议》

协议双方：

甲方：南京红太阳股份有限公司

乙方：红太阳集团有限公司

协议签署日期：2008 年 3 月 27 日

交易标的：

甲方向乙方采购其生产所需进口的部分产品；乙方向甲方购买其生产的部分产品以供出口。

交易价格：

双方每笔购销业务均应签订购销合同，定价应依据国家、地方有关价格标准，若无国家、地方定价标准，则应根据当地可比价格由双方协商确定。

交易结算方式：

货款逐月结算，以银行转账形式支付；协议双方可根据实际情况在购销合同

中具体约定价款支付条件、期限及金额等。

关联人在交易所占权益的比重

A、进口原材料采购关联交易情况的说明

2008年1-6月，本公司向集团公司采购进口原材料关联交易金额21,469,221.92元，占本公司化工原材料采购总额的6.43%。采购的主要品种如下：

品种	交易金额	占同类交易金额的比例
苯醚醛	8,307,692.32	29.78%
菊酰氯	1,138,461.54	8.86%
顺式氯氰原粉	1,384,615.38	100.00%
溴氰原药	10,353,097.35	100.00%

B、农药产品销售关联交易情况的说明

2008年1-6月，本公司向集团公司销售农药产品关联交易金额为168,349,496.30元，占本公司农药产品销售收入的44.77%。销售的主要产品如下：

品种	规格	交易金额	占同类交易金额的比例
毒死蜱原药	100%	69,568,340.09	57.33%
吡虫啉原粉	100%	23,809,108.31	72.64%
溴氰原药	100%	2,573,478.52	70.09%
三氟氯氰菊酯	100%	14,663,552.80	66.59%
咪鲜胺原油	100%	11,168,419.35	81.27%
大功臣 WP	25%	3,790,314.68	100.00%
溴氰 EC	2.5%	1,668,236.58	41.91%
毒氯 EC	55%	1,121,162.26	36.23%
毒死蜱	20%	2,378,761.05	97.32%
毒死蜱	48%	1,993,534.03	60.21%
吡虫啉 WP	70%	2,316,814.16	100.00%
毒死蜱	48%	3,144,734.51	85.76%
氯氰 EC	5%	4,798,725.66	95.97%
功大 EC	2.5%	2,238,750.45	58.31%

功夫 EC	5%	1,161,371.69	26.54%
毒氯 EC	55%	1,134,796.46	82.35%
毒死蜱	48%	1,653,805.30	55.26%
毒死蜱	48%	1,434,425.83	61.01%

协议的生效条件和生效时间：

本协议自双方法定代表人或授权代表签字之日起生效。

履行协议的期限以及协议的有效期：

本协议期限为一年，自 2008 年 1 月 1 日至 2008 年 12 月 31 日止。本协议在有效期限届满或展期后的期限届满时，将自动逐年续展，直至双方经协商后同意终止本协议。

(2) 本公司与南一农签订的《产品营销协议》

协议双方：

甲方：南京红太阳股份有限公司

乙方：南京第一农药集团有限公司

协议签署日期：2008 年 3 月 27 日

交易标的：

甲方向乙方采购其生产所需部分原料；乙方向甲方购买五金材料等。

交易价格：

双方每笔购销业务均应签订购销合同，定价应依据国家、地方有关价格标准，若无国家、地方定价标准，则应根据当地可比价格由双方协商确定。

交易结算方式：

货款逐月结算，以银行转账形式支付；协议双方可根据实际情况在购销合同中具体约定价款支付条件、期限及金额等。

关联人在交易中所占权益的比重：

A、原料采购关联交易情况的说明

2008 年 1-6 月，本公司向南一农采购产品关联交易金额 63,011,673.11 元，占本公司化工原材料采购总额的 18.88%。采购的主要品种如下：

品种	交易金额	占同类交易金额的比例
三氯吡啶醇钠	62,920,474.85	95.84%

B、五金材料等销售关联交易情况的说明

2008 年 1 - 6 月，本公司向南一农销售五金材料等关联交易金额为 5,629,917.85 元，销售的主要产品如下：

品种	交易金额	占同类交易金额的比例
PET 瓶	1,859,887.26	91.06%
瓦楞纸箱	670,135.57	81.31%
五金材料	1,625,475.00	100.00%
导热油	1,009,273.50	100.00%

协议的生效条件和生效时间：

本协议自双方法定代表人或授权代表签字之日起生效。

履行协议的期限以及协议的有效期：

本协议期限为一年，自 2008 年 1 月 1 日至 2008 年 12 月 31 日止。本协议在有效期限届满或展期后的期限届满时，将自动逐年续展，直至双方经协商后同意终止本协议。

3、本公司与高农农资签订的《产品营销协议》

协议双方：

甲方：南京红太阳股份有限公司

乙方：南京高农农资有限公司

协议签署日期：2008 年 3 月 27 日

交易标的：

乙方向甲方购买其生产的部分农药产品。

交易价格：

双方每笔购销业务均应签订购销合同，定价应依据国家、地方有关价格标准，若无国家、地方定价标准，则应根据当地可比价格由双方协商确定。

交易结算方式：

货款逐月结算，以银行转账形式支付；协议双方可根据实际情况在购销合同中具体约定价款支付条件、期限及金额等。

关联人在交易中所占权益的比重：

2008 年 1-6 月，本公司向高农农资销售农药产品关联交易金额为 6,340,829.99 元，占本公司农药产品销售收入的 1.69%。销售的主要产品如下：

品种	规格	交易金额	占同类交易金额的比例
大功臣 WP	10%	272,402.97	10.25%
氯氰 EC	10%	428,502.66	98.96%
邦富 1 号	4.50%	241,883.90	97.39%
啶虫脒 SP	20%	325,448.21	100.00%
啶虫脒 SP	20%	226,130.97	100.00%
高效氯氟氰 SC(万巧)	2.50%	252,743.36	92.70%
高效氯氟氰 SC(万巧)	2.50%	150,464.61	76.41%
万标	30%	157,699.12	100.00%
特佳新	20%	151,830.26	100.00%
特佳新	20%	196,892.03	100.00%
百世吉(谷佳)	2%	219,504.39	100.00%
百世吉(谷佳)	2%	167,787.61	100.00%
啶虫脒 SP	20%	215,628.31	100.00%
万标	30%	194,641.59	91.91%
毒死蜱 EW	30%	222,652.04	100.00%
毒死蜱 EC	40.70%	193,205.31	66.10%

协议的生效条件和生效时间：

本协议自双方法定代表人或授权代表签字之日起生效。

履行协议的期限以及协议的有效期：

本协议期限为一年，自 2008 年 1 月 1 日至 2008 年 12 月 31 日止。本协议在有效期限届满或展期后的期限届满时，将自动逐年续展，直至双方经协商后同意终止本协议。

4、农资连锁与南一农签订的《产品营销协议》

协议双方：

甲方：南京红太阳农资连锁集团有限公司

乙方：南京第一农药集团有限公司

协议签署日期：2008 年 3 月 27 日

交易标的：

甲方向乙方采购部分除草剂类农药产品。

交易价格：

双方每笔购销业务均应签订购销合同，定价应依据国家、地方有关价格标准，若无国家、地方定价标准，则应根据当地可比价格由双方协商确定。

交易结算方式：

货款逐月结算，以银行转账形式支付；协议双方可根据实际情况在购销合同中具体约定价款支付条件、期限及金额等。

关联人在交易中所占权益的比重：

2008 年 1-6 月，农资连锁向南一农采购部分除草剂类农药交易金额为 23,520,752.51 元，占农资连锁农药采购总额的 27.56%。采购的主要产品如下：

品种	交易金额	占同类交易金额的比例
百草枯	10,928,666.20	100%
一颗星	9,187,176.37	100%
草甘膦	896,444.07	30%

协议的生效条件和生效时间：

本协议自双方法定代表人或授权代表签字之日起生效。

履行协议的期限以及协议的有效期：

本协议期限为一年，自 2008 年 1 月 1 日至 2008 年 12 月 31 日止。本协议在有效期限届满或展期后的期限届满时，将自动逐年续展，直至双方经协商后同意终止本协议。

5、助农农资与顶新种业签订的《产品营销协议》

协议双方：

甲方：南京助农农资连锁有限公司

乙方：南京顶新种业有限责任公司

协议签署日期：2008 年 3 月 27 日

交易标的：

乙方向甲方购买部分农药产品。

交易价格：

双方每笔购销业务均应签订购销合同，定价应依据国家、地方有关价格标准，若无国家、地方定价标准，则应根据当地可比价格由双方协商确定。

交易结算方式：

货款逐月结算，以银行转账形式支付；协议双方可根据实际情况在购销合同中具体约定价款支付条件、期限及金额等。

关联人在交易中所占权益的比重：

2008年1-6月，助农连锁向南京顶新种业销售农药关联交易金额130,395.50元，占助农连锁农药销售总额的1.2%。销售的主要产品如下：

品种	交易金额	占同类交易金额的比例
4.5%高氯	38,000	2.17%
5%大功臣 2 号	29,600	6.11%
2.5%大康	19,125	2.34%

协议的生效条件和生效时间：

本协议自双方法定代表人或授权代表签字之日起生效。

履行协议的期限以及协议的有效期：

本协议期限为一年，自 2008 年 1 月 1 日至 2008 年 12 月 31 日止。本协议在有效期限届满或展期后的期限届满时，将自动逐年续展，直至双方经协商后同意终止本协议。

6、广西农资与江苏科邦签订的《产品营销协议》

协议双方：

甲方：广西红太阳农资有限公司

乙方：江苏科邦生态肥有限公司

协议签署日期：2008 年 3 月 27 日

交易标的：

甲方向乙方购买部分肥料产品。

交易价格：

双方每笔购销业务均应签订购销合同，定价应依据国家、地方有关价格标准，若无国家、地方定价标准，则应根据当地可比价格由双方协商确定。

交易结算方式：

货款逐月结算，以银行转账形式支付；协议双方可根据实际情况在购销合同中具体约定价款支付条件、期限及金额等。

关联人在交易中所占权益的比重：

2008年1-6月，广西农资向江苏科邦采购化肥关联交易金额4,892,562元，占广西农资化肥采购总额的96.85%。采购的主要产品如下：

品种	交易金额	占同类交易金额的比例
30%复混肥	2,150,280.00	100%
40.5%氯基复混肥	678,720.00	100%
40.50%硫基复混肥	1,178,310.00	100%
佳多利	885,252.00	100%

协议的生效条件和生效时间：

本协议自双方法定代表人或授权代表签字之日起生效。

履行协议的期限以及协议的有效期：

本协议期限为一年，自2008年1月1日至2008年12月31日止。本协议在有效期限届满或展期后的期限届满时，将自动逐年续展，直至双方经协商后同意终止本协议。

7、苏农连锁与马鞍山科邦签订的《产品营销协议》

协议双方：

甲方：江苏苏农农资连锁集团股份有限公司

乙方：马鞍山科邦生态肥有限公司

协议签署日期：2008年3月27日

交易标的：

甲方向乙方采购其经营的复合肥；乙方向甲方采购其经营的俄红钾。

交易价格：

双方每笔购销业务均应签订购销合同，定价应依据国家、地方有关价格标准，若无国家、地方定价标准，则应根据当地可比价格由双方协商确定。

交易结算方式：

货款逐月结算，以银行转账形式支付；协议双方可根据实际情况在购销合同中具体约定价款支付条件、期限及金额等。

关联人在交易中所占权益的比重：

2008年1-6月，苏农连锁与马鞍山科邦未发生交易。

协议的生效条件和生效时间：

本协议自双方法定代表人或授权代表签字之日起生效。

履行协议的期限以及协议的有效期：

本协议期限为一年，自 2008 年 1 月 1 日至 2008 年 12 月 31 日止。本协议在有效期限届满或展期后的期限届满时，将自动逐年续展，直至双方经协商后同意终止本协议。

2、报告期关联交易分类汇总

单位：万元

关联交易类别	本公司或控股子公司	按产品或劳务进一步划分	关联人	预计总金额	2008 年 1 - 6 月实际金额
采购产品	本公司	采购进口原料	集团公司	4605	2146.92
	本公司	采购原料	南一农	26000	6301.17
	农资连锁	除草剂产品	南一农	8150	2352.08
	广西农资	肥料	江苏科邦	2200	489.26
	苏农连锁	复合肥	马鞍山科邦	240	-
销售产品	本公司	农药产品	集团公司	55000	16834.95
	本公司	农药产品	高农农资	3000	634.08
	助农农资	农药产品	顶新种业	200	13.04
	苏农连锁	化肥产品	马鞍山科邦	260	-
其它	本公司	销售五金材料	南一农	600	562.99

3、关联交易的目的及对本公司的影响：

(1) 本公司与集团公司签订《产品营销协议》，一方面有助于本公司在同等价位上采购到含量更高、质量更优的进口原料，以利于提高公司产品得率，保证产品质量；另一方面借助集团公司所拥有的国际营销网络以及通过了多项国外农药注册登记的的优势，提高本公司产品的国际市场占有率，保证本公司股东的利益。

(2) 根据本公司与南一农签订《产品营销协议》，本公司向南一农采购生产所需的原料三氯吡啶醇钠，有助于保障公司生产经营的有序进行；此外公司依托批量采购优势向南一农销售部分五金材料，不会对生产经营构成重大影响。

(3) 本公司与高农农资签订《产品营销协议》，向高农农资销售部分杀虫剂类农药产品，有助于充分利用高农农资的品牌和业务优势，提高公司产品的市场覆盖。

(4) 根据农资连锁与南一农签订《产品营销协议》，农资连锁向南一农采购部分除草剂类农药产品，有助于丰富其产品品种，为终端市场提供包括杀虫剂、

杀菌剂和除草剂在内的系列农药产品，从而实现协议双方利益的最大化。

(5) 助农农资与顶新种业签订《产品营销协议》，有利于依托顶新种业的客户和业务优势，提高公司产品的市场覆盖。

(6) 广西农资与江苏科邦签订《产品营销协议》，向江苏科邦采购 40.5% 硫基复混肥等产品，有助于整合双方优势资源，实现双方利益的最大化。

(7) 苏农连锁与马鞍山科邦签订《产品营销协议》，苏农连锁向江苏科邦采购少量复合肥，同时向江苏科邦销售少量俄红钾，关联交易金额较小，不会对公司构成重大影响。

(8) 上述关联交易以市场公允价格进行，遵循了公开、公平、公正的原则，能够有效维护广大股东的利益，不会损害公司及其股东，特别是中小股东和非关联股东的利益。

(二) 资产收购、出售发生的关联交易

报告期内，公司无资产收购、出售发生的关联交易。

(三) 公司与关联方存在的债权、债务往来及担保事项

1、关联方往来

项目	企业名称	金额	项目明细
江苏科邦生态肥有限公司	应收账款	2,418,389.35	货款
南京高农农资有限公司	应收账款	3,793,030.63	货款
南京顶新种业有限公司	应收账款	88,157.37	货款
红太阳集团有限公司	应收账款	17,379,171.52	货款
红太阳集团有限公司	应付账款	724,518.85	货款
江苏科邦生态肥有限公司	应付账款	3,448,131.30	货款
南京第一农药集团有限公司	预付账款	32,787,796.72	货款
南京第一农药集团有限公司	应付票据	3,733,738.00	货款
南京第一农药集团有限公司	预收帐款	12,419.74	货款
红太阳集团有限公司	其他应付款	15,933.94	往来
江苏科邦生态肥有限公司	其他应付款	661,871.06	往来
红太阳集团有限公司	应付股利	5,592,652.52	红利款

2、公司与关联方之间的担保事项

截止至 2008 年 6 月 30 日，红太阳集团有限公司为本公司向金融机构贷款 42,400.00 万元提供担保，红太阳集团有限公司为本公司控股子公司江苏农农资连锁集团股份有限公司向金融机构贷款 38,400.00 万元提供担保，红太阳集团有限公司为本公司控股子公司大丰市劲力化肥有限责任公司向金融机构贷款 8,000.00 万元提供担保。

截止至 2008 年 6 月 30 日，南京第一农药集团有限公司为本公司向金融机构贷款 7,000.00 万元提供担保。

截止至 2008 年 6 月 30 日，南京红太阳生物化学有限责任公司为本公司控股子公司江苏农农资连锁集团股份有限公司向金融机构贷款 10,000.00 万元提供担保。

六、重大合同及其履行情况

(一) 报告期内本公司无托管、承包、租赁其他公司资产事项，也无其他公司托管、承包、租赁本公司资产事项。

(二) 截止 2008 年 6 月 30 日，本公司无重大对外担保事项。

(三) 报告期内本公司无委托他人进行现金资产管理事项。

七、报告期内本公司或持股 5%以上股东的承诺事项

在股权分置改革过程中，控股股东红太阳集团有限公司做出了如下承诺：

(一) 法定承诺

红太阳集团有限公司持有的公司非流通股股份自获得上市流通权之日起，在 12 个月内不上市交易或者转让；在前项承诺期满后，通过证券交易所挂牌交易出售股份，出售数量占公司股份总数的比例在 12 个月内不超过 5%，24 个月内不超过 10%。

(二) 特别承诺

红太阳集团有限公司将在本公司 2006 - 2008 年度股东大会上依据相关规定，提出分红议案，并保证在股东大会表决时对该议案投赞成票。分红比例不低于当年实现的可分配利润（非累计可分配利润）的 60%。

(三) 承诺的履行情况

红太阳集团有限公司将根据法律、法规和规则的相关规定，严格履行法定承诺和特别承诺。

八、公司本期财务报告未经审计。

九、报告期内，公司、公司董事会及董事无受中国证监会稽查、中国证监会行政处罚、通报批评、被其他行政管理部门处罚及证券交易所公开谴责的情况；也无公司董事、管理层有关人员被采取司法强制措施的情况。

十、其他重要事项

(一) 证券投资情况

序号	证券品种	证券代码	证券简称	初始投资金额(元)	持有数量	期末账面值	占期末证券投资比例(%)	报告期损益
1	股票	601328	交通银行	40,000.00	63092	471,928.16	100.00	-513,568.88
期末持有的其他证券投资				-	—	-	-	-
报告期已出售证券投资损益				—	—	—	—	-
合计				40,000.00	—	471,928.16	100.00	-513,568.88

(二) 持有其他上市公司股权情况

证券代码	证券简称	初始投资金额	占该公司股权比例	期末账面值	报告期损益	报告期所有者权益变动
-	-	-	-	-	-	-
合计		-	—	-	-	-

(三) 持有非上市金融企业、拟上市公司股权情况


所持对象名称	初始投资金额	持有数量	占该公司股权比例	期末账面值	报告期损益	报告期所有者权益变动
-	-	-	-	-	-	-
合计		-	—	-	-	-

(四) 报告期接待调研、沟通、采访等活动情况表

接待时间	接待地点	接待方式	接待对象	谈论的主要内容及提供的资料
20080514	公司会议室	实地调研	南京证券有限责任公司	集团公司近期有无资产注入计划？农药制剂项目进展情况等？ 回答：根据5月12日函询情况，集团未来六个月没有资产注入计划；农药制剂项目基本完成固

				定资产投资。 提供 2007 年年度报告印刷本。
20080625	公司会议室	实地调研	刘小元	<p>公司的发展战略是什么？公司的主要信息披露媒体？</p> <p>回答：公司目前按照 07 年年报披露的计划实施和推进，具体内容可参考 07 年报董事会报告部分；公司指定的信息披露媒体为《中国证券报》、《证券时报》、《巨潮资讯网》。</p> <p>提供 2007 年年度报告印刷本。</p>

(五) 报告期内，公司与控股股东及其他关联方资金往来情况如下：



资金占用方类别	资金占用方名称	占用方与上市公司的关联关系	上市公司核算的会计科目	2008 年期初占用资金余额	报告期占用累计发生金额	报告期偿还累计发生金额	报告期期末占用资金余额	占用形成原因	占用性质	
控股股东、实际控制人及其附属企业	红太阳集团有限公司	控股股东	预付账款	979,231.84	23,000,000.00	24,703,750.70	-724,518.86	采购商品	经营性资金占用	
			应收账款	2,155,461.68	191,785,709.84	176,562,000.00	17,379,171.52	销售商品	经营性资金占用	
小计				3,134,693.52	214,785,709.84	201,265,750.70	16,654,652.66			
其他关联人及其附属企业	南京第一农药有限公司	控股股东的股东	预付账款	620,258.95	88,582,738.00	73,914,849.66	15,288,147.29	采购商品	经营性资金占用	
			预付账款		44,080,448.41	26,580,798.98	17,499,649.43	采购商品	经营性资金占用	
			预付账款小计	620,258.95	132,663,186.41	100,495,648.64	32,787,796.72			
	南京高农化工有限公司	控股股东的股东的子公司	应收账款		996.80	7,165,533.83	3,373,500.00	3,793,030.63	销售商品	经营性资金占用
	南京顶新种业有限公司	控股股东的股东的子公司		1,569,077.73	-139,578.66	1,370,656.70	58,842.37	销售商品	经营性资金占用	
	江苏科邦生态肥有限公司	控股股东的股东的子公司				130,395.50	101,080.50	29,315.00	销售商品	经营性资金占用
			应收账款小计	2,418,389.35			2,418,389.35	销售商品	经营性资金占用	
小计				3,989,463.88	7,156,350.67	4,845,237.20	6,300,577.35			
小计				4,609,722.83	139,819,537.08	105,340,885.84	39,088,374.07			
上市公司的子公司及其附属企业	南京红太阳农资集团连锁有限公司	本公司的控股子公司	其他应收款		15,000,000.00	15,000,000.00		往来款	非经营性占用	
小计	-	-		-	15,000,000.00	15,000,000.00	-			
总计	-	-		7,744,416.35	369,605,246.92	321,606,636.54	55,743,026.73			



(六) 独立董事的专项说明及独立意见

“作为南京红太阳股份有限公司(以下简称“公司”)第四届董事会独立董事,我们根据《关于规范上市公司与关联方资金往来及上市公司对外担保若干问题的通知》(证监发[2003]56号)、《关于规范上市公司对外担保行为的通知》(证监发[2005]120号)和《关于做好上市公司2008年半年度报告工作的通知》(深证上[2008]97号)的有关规定,本着勤勉尽责的原则对有关情况进行了调查和了解,现就公司2008年1-6月关联方资金占用和对外担保情况作如下专项说明和独立意见:

1、报告期内,公司与大股东及其关联方的资金往来系日常关联交易产生的经营性资金往来;截至2008年6月末,上述资金往来未超出公司2008年度日常关联交易框架协议;上述日常关联交易已经公司董事会审议并获股东大会批准;公司已披露了2008年日常关联交易交易协议内容,并在2008年半年度报告中持续披露了关联交易实际履行情况以及相关资金往来情况;我们未发现公司存在没有披露的资金往来、资金占用事项。

2、报告期内,公司能够严格遵守相关法律法规的规定,没有为控股股东及其关联方提供担保。

3、报告期内,公司控股子公司江苏苏农农资连锁集团股份有限公司为其控股51%的大丰市劲力化肥有限责任公司提供担保;截至2008年6月30日,江苏苏农农资连锁集团股份有限公司对大丰市劲力化肥有限责任公司的担保余额为7500万元,占公司2008年6月末合并报表归属于母公司所有者权益的11.75%。”



第七节 财务报告（未经审计）

第一部分、会计报表

资产负债表

2008年6月30日

编制单位：南京红太阳股份有限公司

单位金额：人民币元

项 目	注释	期末数		期初数	
		合并	母公司	合并	母公司
流动资产：					
货币资金	5-1	808,576,314.23	386,534,249.63	557,081,745.69	212,638,939.18
结算备付金					
拆出资金					
交易性金融资产	5-2	471,928.16	471,928.16	985,497.04	985,497.04
应收票据	5-3			18,945,469.00	16,104,300.00
应收账款	5-4	151,161,607.50	28,667,004.28	75,607,281.24	14,788,008.58
预付款项	5-5	577,967,478.18	36,306,925.40	677,259,440.41	33,926,654.40
应收保费					
应收分保账款					
应收分保合同准备金					
应收利息					
应收股利	5-6	176,000.00		473,000.00	2,981,445.94
其他应收款	5-7	48,981,414.25	8,892,866.60	40,439,204.12	4,112,721.62
买入返售金融资产					
存货	5-8	1,648,387,405.75	169,784,166.76	389,381,446.07	136,847,260.84
一年内到期的非流动资产					
其他流动资产	5-9	6,531,950.00		308,128.49	
流动资产合计		3,242,254,098.07	630,657,140.83	1,760,481,212.06	422,384,827.60
非流动资产：					
发放贷款及垫款					
可供出售金融资产					
持有至到期投资					
长期应收款					
长期股权投资	5-10	60,018,922.02	177,059,359.40	60,206,525.18	177,482,409.06
投资性房地产	5-11	1,105,989.20		1,117,354.69	
固定资产	5-12	668,597,281.03	279,950,501.44	674,630,793.44	289,500,089.88
在建工程	5-13	120,708,633.90	12,256,165.70	93,058,603.95	9,246,886.30
工程物资		166,519.04	27,595.76	602,167.99	25,385.76
固定资产清理					
生产性生物资产					
油气资产					
无形资产	5-14	168,425,761.16	101,269,788.44	170,754,038.15	102,893,040.47
开发支出					
商誉	5-15	5,861,937.41		5,861,937.41	
长期待摊费用	5-16	6,436,517.65		3,829,965.89	
递延所得税资产	5-17	11,346,440.94	3,831,233.27	9,061,519.58	3,558,293.72
其他非流动资产					
非流动资产合计		1,042,668,002.35	574,394,644.01	1,019,122,906.28	582,706,105.19
资产总计		4,284,922,100.42	1,205,051,784.84	2,779,604,118.34	1,005,090,932.79

公司法定代表人：杨寿海

主管会计工作公司负责人：李钢

会计机构负责人：李钢



资产负债表

2008年6月30日

编制单位：南京红太阳股份有限公司

单位金额：人民币元

项 目	注释	期末数		期初数	
		合并	母公司	合并	母公司
流动负债：					
短期借款	5-19	1,538,000,000.00	494,000,000.00	1,405,000,000.00	418,000,000.00
向中央银行借款					
吸收存款及同业存放					
拆入资金					
交易性金融负债					
应付票据	5-20	274,323,587.00	17,653,738.00	56,063,400.00	
应付账款	5-21	1,200,032,701.73	71,233,673.97	260,132,425.12	53,216,145.53
预收款项	5-22	286,400,448.21	115,041,497.40	101,081,387.05	21,365,358.78
卖出回购金融资产款					
应付手续费及佣金					
应付职工薪酬	5-23	11,245,008.04	47,092.62	11,492,335.19	53,015.12
应付股利	5-24	31,780,731.66	23,972,021.02	12,271,128.55	4,462,417.91
应交税费	5-25	-18,788,261.21	-24,546,401.70	2,721,184.48	-17,371,269.41
应付利息					
其他应付款	5-26	26,286,480.45	6,724,458.57	39,582,821.72	7,003,001.55
应付分保账款					
保险合同准备金					
代理买卖证券款					
代理承销证券款					
一年内到期的非流动负债					
其他流动负债					
流动负债合计		3,349,280,695.88	704,126,079.88	1,888,344,682.11	486,728,669.48
非流动负债：					
长期借款	5-27	70,249,467.77		70,179,740.00	
应付债券					
长期应付款	5-28	9,621,370.76		8,253,357.85	
专项应付款	5-29	9,754,986.59		11,565,085.41	
递延收益	5-30	2,800,000.00		2,800,000.00	
递延所得税负债	5-17	117,982.04	117,982.04	236,374.26	236,374.26
预计负债					
其他非流动负债	5-31	51,532,749.62		49,474,268.74	
非流动负债合计：		144,076,556.78	117,982.04	142,508,826.26	236,374.26
负债合计		3,493,357,252.66	704,244,061.92	2,030,853,508.37	486,965,043.74
所有者权益（或股东权益）：					
实收资本（或股本）	5-32	280,238,842.00	280,238,842.00	280,238,842.00	280,238,842.00
资本公积	5-33	143,255,095.81	142,746,138.96	143,255,095.81	142,746,138.96
减：库存股					
盈余公积	5-34	74,127,044.94	54,775,865.33	74,127,044.92	54,775,865.33
一般风险准备					
未分配利润	5-35	140,481,269.52	23,046,876.63	130,856,300.91	40,365,042.76
外币报表折算差额					
归属于母公司所有者权益合计		638,102,252.27	500,807,722.92	628,477,283.64	518,125,889.05
少数股东权益		153,462,595.49		120,273,326.33	
所有者权益合计		791,564,847.76	500,807,722.92	748,750,609.97	518,125,889.05
负债和股东权益总计		4,284,922,100.42	1,205,051,784.84	2,779,604,118.34	1,005,090,932.79

公司法定代表人：杨寿海

主管会计工作公司负责人：李钢

会计机构负责人：李钢



利润及利润分配表

2008年1-6月

编制单位: 南京红太阳股份有限公司

单位金额: 人民币元

项 目	注释	2008年1-6月		2007年1-6月	
		合并	母公司	合并	母公司
一、营业总收入		1,656,227,267.23	376,050,801.95	1,348,597,800.55	328,126,462.22
其中: 营业收入	5-36	1,656,227,267.23	376,050,801.95	1,348,597,800.55	328,126,462.22
利息收入					
已赚保费					
手续费及佣金收入					
二、营业总成本		1,585,083,065.46	371,966,355.88	1,314,077,914.21	319,196,879.09
其中: 营业成本	5-36	1,475,801,916.71	335,825,631.84	1,235,064,544.30	290,124,700.02
利息支出					
手续费及佣金支出					
退保金					
赔付支出净额					
提取保险合同准备金净额					
保单红利支出					
分保费用					
营业税金及附加	5-37	101,488.60		278.37	
销售费用		29,254,707.78	3,430,605.66	22,043,606.54	1,429,448.07
管理费用		36,548,109.69	13,841,071.26	27,923,791.60	7,744,410.26
财务费用	5-38	37,550,205.82	17,678,038.14	23,599,414.69	17,516,787.80
资产减值损失	5-39	5,826,636.86	1,191,008.98	5,446,278.71	2,381,532.94
加: 公允价值变动收益(损失以“-”号填列)	5-40	-513,568.88	-513,568.88	1,241,736.00	
投资收益(损失以“-”号填列)	5-41	490,996.85	255,550.34	-3,424,563.38	-3,607,055.83
其中: 对联营企业和合营企业的投资收益		-187,603.15	-423,049.66	-3,757,055.83	-3,757,055.83
汇兑收益(损失以“-”号填列)					
三、营业利润		71,121,629.74	3,826,427.53	32,337,058.96	5,322,527.30
加: 营业外收入	5-42	6,252,708.66	8,120.00	4,732,479.87	
减: 营业外支出	5-43	2,363,744.87	1,291,586.14	648,314.50	85,742.48
其中: 非流动资产处置损失					
四、利润总额(亏损总额以“-”号填列)		75,010,593.53	2,542,961.39	36,421,224.33	5,236,784.82
减: 所得税费用	5-44	13,179,636.78	244,408.58	12,281,578.17	2,699,353.07
五、净利润(净亏损以“-”号填列)		61,830,956.75	2,298,552.81	24,139,646.16	2,537,431.75
归属于母公司所有者的净利润		29,241,687.55		26,906,507.32	
少数股东损益		32,589,269.20		-2,766,861.16	
六、每股收益:					
(一) 基本每股收益		0.10		0.10	
(二) 稀释每股收益		0.10		0.10	

公司法定代表人: 杨寿海

主管会计工作公司负责人: 李钢

会计机构负责人: 李钢



现金流量表
2008年1-6月

编制单位：南京红太阳股份有限公司

单位金额：人民币元

项 目	注释	本期		上年同期	
		合并	母公司	合并	母公司
一、经营活动产生的现金流量：					
销售商品、提供劳务收到的现金		1,627,404,810.05	463,558,186.00	1,011,389,508.75	303,593,616.84
客户存款和同业存放款项净增加额					
向中央银行借款净增加额					
向其他金融机构拆入资金净增加额					
收到原保险合同保费取得的现金					
收到再保险业务现金净额					
保户储金及投资款净增加额					
处置交易性金融资产净增加额					
收取利息、手续费及佣金的现金					
拆入资金净增加额					
回购业务资金净增加额					
收到的税费返还		4,859,324.67			
收到的其他与经营活动有关的现金	5-45	7,520,650.53	390,284.96	12,327,661.17	29,470,000.00
经营活动现金流入小计		1,639,784,785.25	463,948,470.96	1,023,717,169.92	333,063,616.84
购买商品、接受劳务支付的现金		1,299,207,700.60	311,735,201.73	1,120,703,176.89	188,235,144.89
客户贷款及垫款净增加额					
存放中央银行和同业款项净增加额					
支付原保险合同赔付款项的现金					
支付利息、手续费及佣金的现金					
支付保单红利的现金					
支付给职工以及为职工支付的现金		42,566,199.52	16,547,385.99	28,857,070.93	8,658,459.56
支付的各项税费		33,491,016.04	1,388,610.67	20,876,814.57	1,836,868.41
支付的其他与经营活动有关的现金	5-45	50,828,778.14	8,086,916.50	38,993,936.46	14,774,501.67
经营活动现金流出小计		1,426,093,694.30	337,758,114.89	1,209,430,998.85	213,504,974.53
经营活动产生的现金流量净额		213,691,090.95	126,190,356.07	-185,713,828.93	119,558,642.31
二、投资活动产生的现金流量：					
收回投资所收到的现金					
取得投资收益所收到的现金		975,600.00	975,600.00	1,364,609.18	150,000.00
处置固定资产、无形资产和其他长期资产而收到的现金净额		76,500.00	60,000.00		
处置子公司及其他营业单位收到的现金净额				27,709.18	
收到的其他与投资活动有关的现金					
投资活动现金流入小计		1,052,100.00	1,035,600.00	1,392,318.36	150,000.00
购建固定资产、无形资产和其他长期资产所支付的现金		53,406,167.17	11,292,446.46	106,362,395.98	8,845,417.56
投资支付的现金					
质押贷款净增加额					
取得子公司及其他营业单位支付的现金净额				200,000.00	
支付的其他与投资活动有关的现金					
投资活动现金流出小计		53,406,167.17	11,292,446.46	106,562,395.98	8,845,417.56
投资活动产生的现金流量净额		-52,354,067.17	-10,256,846.46	-105,170,077.62	-8,695,417.56
三、筹资活动产生的现金流量：					
吸收投资所收到的现金		600,000.00			
其中：子公司吸收少数股东投资收到的现金		600,000.00			
取得借款所收到的现金		685,000,000.00	356,000,000.00	1,277,700,500.00	420,000,000.00
发行债券收到的现金					
收到其他与筹资活动有关的现金					
筹资活动现金流入小计		685,600,000.00	356,000,000.00	1,277,700,500.00	420,000,000.00
偿还债务支付的现金		552,000,000.00	280,000,000.00	560,100,000.00	315,000,000.00
分配股利、利润或偿付利息所支付的现金		41,702,356.44	18,038,199.16	42,810,154.98	28,925,403.89
其中：子公司支付给少数股东的股利、利润				1,309,123.88	
支付其他与筹资活动有关的现金		1,740,098.80		703,000.00	
筹资活动现金流出小计		595,442,455.24	298,038,199.16	603,613,154.98	343,925,403.89
筹资活动产生的现金流量净额		90,157,544.76	57,961,800.84	674,087,345.02	76,074,596.11
四、汇率变动对现金及现金等价物的影响					
五、现金及现金等价物净增加额					
加：期初现金及现金等价物余额		557,081,745.69	212,638,939.18	350,496,297.33	154,611,458.75
六、期末现金及现金等价物余额		808,576,314.23	386,534,249.63	733,699,735.80	341,549,279.61

公司法定代表人：杨寿海

主管会计工作公司负责人：李钢

会计机构负责人：李钢



现金流量表(补充资料)
2008年1-6月

单位名称：南京红太阳股份有限公司

单位：人民币元

项 目	本期		上年同期	
	合并	母公司	合并	母公司
1、将净利润调节为经营活动的现金流量				
净利润	61,830,956.75	2,298,552.81	24,139,646.16	2,537,431.75
加： 计提的资产减值准备	5,826,635.78	1,191,008.98	5,446,278.71	2,381,532.94
固定资产折旧	39,403,057.54	21,442,837.82	25,112,974.13	20,285,000.89
无形资产摊销	2,328,276.99	1,623,252.03	1,535,594.26	1,008,019.74
长期待摊费用摊销	1,864,890.93		408,333.29	
待摊费用减少(减：增加)			10,041.00	10,041.00
预提费用减少(减：减少)				
处置固定资产、无形资产和其他长期资产的损失	29,386.14	29,386.14		
固定资产报废损失				
公允价值变动损失(收益以“-”号填列)	513,568.88	513,568.88	-1,241,736.00	
财务费用	38,568,024.37	17,931,083.33	23,557,395.39	17,516,687.80
投资损失(减：收益)	-490,996.85	-255,550.34	3,424,563.38	3,607,055.83
递延所得税资产减少(增加以“-”号填列)	-2,284,921.36	-272,939.55	69,523.91	-989,028.05
递延所得税负债增加	-118,392.22	-118,392.22	1,649,601.30	1,239,828.42
存货的减少(减：增加)	-1,259,005,959.68	-32,936,905.92	-200,223,386.71	-3,726,390.63
经营性应收项目的减少(减：增加)	-201,832,764.84	-4,935,111.68	-60,921,659.39	4,938,327.13
经营性应付项目的增加(减：减少)	1,527,059,328.52	119,679,565.79	-8,680,998.36	70,750,135.49
其他				
经营活动产生的现金流量净额	213,691,090.95	126,190,356.07	-185,713,828.93	119,558,642.31
2、不涉及现金收支的投资和筹资活动				
债务转为资本				
一年内到期的可转换公司债券				
融资租入固定资产				
3、现金及现金等价物净增加情况				
现金的期末余额	808,576,314.23	386,534,249.63	733,699,735.80	341,549,279.61
减：现金的期初余额	557,081,745.69	212,638,939.18	350,496,297.33	154,611,458.75
现金等价物的期末余额				
减：现金等价物的期初余额				
现金及现金等价物净增加额	251,494,568.54	173,895,310.45	383,203,438.47	186,937,820.86

公司法定代表人：杨寿海

主管会计工作公司负责人：李钢

会计机构负责人：李钢



资产减值准备明细表 (合并数)

2008年1-6月

单位名称：南京红太阳股份有限公司

单位：人民币元

项目	年初余额	本年增加数	本年转回数			年末余额
			因资产价值回升转回数	其他原因转回数	合计	
一、坏帐准备合计	7,301,187.23	5,826,635.78	-		91,605.27	13,036,217.74
其中：应收帐款	5,042,921.69	4,915,138.12	-	91,605.27	91,605.27	9,866,454.55
其他应收款	2,258,265.54	911,497.66	-	-	-	3,169,763.19
二、短期投资跌价准备合计						
其中：股票投资						
债券投资						
三、存货跌价准备合计	3,698,585.42	3,698,585.42				7,397,170.84
其中：库存商品	3,698,585.42					3,698,585.42
原材料						
四、长期投资减值准备合计	8,075,488.07					8,075,488.07
其中：长期股权投资	8,075,488.07					8,075,488.07
长期债权投资						
五、固定资产减值准备合计						
其中：房屋、建筑物						
机器设备						
六、无形资产减值准备						
其中：专利权						
商标权						
七、在建工程减值准备						
八、委托贷款减值准备						

公司法定代表人：杨寿海

主管会计工作公司负责人：李钢

会计机构负责人：李钢



资产减值准备明细表 (母公司数)

2008年1-6月

单位名称：南京红太阳股份有限公司

单位：人民币元

项目	年初余额	本年增加数	本年转回数			年末余额
			因资产价值回升转回数	其他原因转回数	合计	
一、坏帐准备合计	1,206,429.59	1,191,008.98				2,397,438.57
其中：应收帐款	943,915.44	885,893.34				1,829,808.78
其他应收款	262,514.15	305,115.64				567,629.79
二、短期投资跌价准备合计						
其中：股票投资						
债券投资						
三、存货跌价准备合计	2,470,466.39					2,470,466.39
其中：库存商品	2,470,466.39					2,470,466.39
原材料						
四、长期投资减值准备合计	8,055,200.00					8,055,200.00
其中：长期股权投资	8,055,200.00					8,055,200.00
长期债权投资						
五、固定资产减值准备合计						
其中：房屋、建筑物						
机器设备						
六、无形资产减值准备						
其中：专利权						
商标权						
七、在建工程减值准备						
八、委托贷款减值准备						

公司法定代表人：杨寿海

主管会计工作公司负责人：李钢

会计机构负责人：李钢

合并股东所有者权益变动表
 2008年1-6月

编制单位：南京红太阳股份有限公司

单位：人民币：元

项 目	行次	本金额								少数股东权益	所有者权益合计
		归属于母公司所有者权益									
		实收资本（或股本）	资本公积	减：库存股	盈余公积	一般风险准备	未分配利润	其他			
一、上年年末余额	1	280,238,842.00	143,255,095.81		74,127,044.92		130,856,300.91		120,273,326.33	748,750,609.97	
加：会计政策变更	2									-	
前期差错更正	3									-	
二、本年初余额	4	280,238,842.00	143,255,095.81	-	74,127,044.92	-	130,856,300.91	-	120,273,326.33	748,750,609.97	
三、本年增减变动金额（减少以“-”号填列）	5	-	-	-	0.02	-	9,624,968.61		33,189,269.16	42,814,237.79	
（一）本年净利润	6						29,241,687.55		32,589,269.20	61,830,956.75	
（二）直接计入所有者权益的利得和损失	7				0.02				-0.04	-0.02	
1、可供出售金融资产公允价值变动净值	8									-	
2、权益法下被投资单位其他所有者权益变动的影响	9									-	
3、与计入所有者权益项目相关的所得税影响	10									-	
4、其他	11				0.02				-0.04	-0.02	
上述（一）和（二）小计	12	-	-	-	0.02	-	29,241,687.55	-	32,589,269.16	61,830,956.73	
（三）所有者投入和减少资本	13								600,000.00	600,000.00	
1、所有者本期投入资本	14								600,000.00	600,000.00	
2、股份支付计入所有者权益的金额	15									-	
3、其他	16									-	
（四）利润分配	17						-19,616,718.94		-	-19,616,718.94	
1、提取盈余公积	18									-	
2、提取一般风险准备	19									-	
3、对所有者（或股东）的分配	20						-19,616,718.94			-19,616,718.94	
4、其他	21									-	
（五）所有者权益内部结转	22									-	
1、资本公积转增资本（或股本）	23									-	
2、盈余公积转增资本（或股本）	24									-	
3、盈余公积弥补亏损	25									-	
4、其他	26									-	
四、本年年末余额	27	280,238,842.00	143,255,095.81	-	74,127,044.94	-	140,481,269.52		153,462,595.49	791,564,847.76	

公司法定代表人：杨寿海

主管会计工作公司负责人：李钢

会计机构负责人：李钢

合并股东权益变动表(续表)
 2008年1-6月

编制单位：南京红太阳股份有限公司

单位：人民币：元

项 目	上年金额								
	归属于母公司所有者权益							少数股东权益	所有者权益合计
	实收资本(或股本)	资本公积	减：库存股	盈余公积	一般风险准备	未分配利润	其他		
一、上年年末余额	280,238,842.00	142,649,834.46		70,352,006.89		125,063,349.26		104,567,750.99	722,871,783.60
加：会计政策变更				659,944.17		6,264,109.54		2,202,813.94	9,126,867.65
前期差错更正									-
二、本年年初余额	280,238,842.00	142,649,834.46		71,011,951.06		131,327,458.80		106,770,564.93	731,998,651.25
三、本年增减变动金额(减少以“-”号填列)	-	-	-	-	-	9,531,699.12		-2,681,969.26	6,849,729.86
(一)本年净利润						26,906,507.32		-2,766,861.17	24,139,646.15
(二)直接计入所有者权益的利得和损失									-
1、可供出售金融资产公允价值变动净值									-
2、权益法下被投资单位其他所有者权益变动的影响									-
3、与计入所有者权益项目相关的所得税影响									-
4、其他									-
上述(一)和(二)小计	-	-	-	-	-	26,906,507.32	-	-2,766,861.17	24,139,646.15
(三)所有者投入和减少资本								87,623.43	87,623.43
1、所有者本期投入资本									-
2、股份支付计入所有者权益的金额									-
3、其他								87,623.43	87,623.43
(四)利润分配						-17,374,808.20		-2,731.52	-17,377,539.72
1、提取盈余公积									-
2、提取一般风险准备									-
3、对所有者(或股东)的分配						-17,374,808.20		-2,731.52	-17,377,539.72
4、其他									-
(五)所有者权益内部结转									-
1、资本公积转增资本(或股本)									-
2、盈余公积转增资本(或股本)									-
3、盈余公积弥补亏损									-
4、其他									-
四、本年年末余额	280,238,842.00	142,649,834.46	-	71,011,951.06	-	140,859,157.92		104,088,595.67	738,848,381.11

公司法定代表人：杨寿海

主管会计工作公司负责人：李钢

会计机构负责人：李钢

母公司股东权益变动表
 2008年1-6月

编制单位：南京红太阳股份有限公司

单位：人民币：元

项 目	行次	本 年 金 额								
		归属于母公司所有者权益							少数股东权益	所有者权益合计
		实收资本（或股本）	资本公积	减：库存股	盈余公积	一般风险准备	未分配利润	其他		
一、上年年末余额	1	280,238,842.00	142,746,138.96		54,775,865.33		40,365,042.76		518,125,889.05	
加：会计政策变更	2									
前期差错更正	3									
二、本年初余额	4	280,238,842.00	142,746,138.96	-	54,775,865.33	-	40,365,042.76		518,125,889.05	
三、本年增减变动金额（减少以“-”号填列）	5	-	-	-	-	-	-17,318,166.13		-17,318,166.13	
（一）本年净利润	6						2,298,552.81		2,298,552.81	
（二）直接计入所有者权益的利得和损失	7								-	
1、可供出售金融资产公允价值变动净值	8								-	
2、权益法下被投资单位其他所有者权益变动的影响	9								-	
3、与计入所有者权益项目相关的所得税影响	10								-	
4、其他	11								-	
上述（一）和（二）小计	12	-	-	-	-	-	2,298,552.81		2,298,552.81	
（三）所有者投入和减少资本	13								-	
1、所有者本期投入资本	14								-	
2、股份支付计入所有者权益的金额	15								-	
3、其他	16								-	
（四）利润分配	17						-19,616,718.94		-19,616,718.94	
1、提取盈余公积	18								-	
2、提取一般风险准备	19								-	
3、对所有者（或股东）的分配	20						-19,616,718.94		-19,616,718.94	
4、其他	21								-	
（五）所有者权益内部结转	22								-	
1、资本公积转增资本（或股本）	23								-	
2、盈余公积转增资本（或股本）	24								-	
3、盈余公积弥补亏损	25								-	
4、其他	26								-	
四、本年年末余额	27	280,238,842.00	142,746,138.96	-	54,775,865.33	-	23,046,876.63	-	500,807,722.92	

公司法定代表人：杨寿海

主管会计工作公司负责人：李钢

会计机构负责人：李钢

母公司股东权益变动表 (续表)
 2008年1-6月

编制单位：南京红太阳股份有限公司

单位：人民币：元

项 目	上年金额							少数股东权益	所有者权益合计
	归属于母公司所有者权益								
	实收资本 (或股本)	资本公积	减：库存股	盈余公积	一般风险准备	未分配利润	其他		
一、上年年末余额	280,238,842.00	142,649,834.46		70,352,006.89		129,308,857.70			622,549,541.05
加：会计政策变更		-508,956.85		-18,691,235.44		-99,604,851.62			-118,805,043.91
前期差错更正									-
二、本年年初余额	280,238,842.00	142,140,877.61		51,660,771.45		29,704,006.08			503,744,497.14
三、本年增减变动金额 (减少以“-”号填列)						-14,837,376.45	-		-14,837,376.45
(一) 本年净利润						2,537,431.75			2,537,431.75
(二) 直接计入所有者权益的利得和损失	-		-	-	-				-
1、可供出售金融资产公允价值变动净值									-
2、权益法下被投资单位其他所有者权益变动的影响									-
3、与计入所有者权益项目相关的所得税影响									-
4、其他									-
上述(一)和(二)小计	-	-	-	-	-	2,537,431.75	-		2,537,431.75
(三) 所有者投入和减少资本									-
1、所有者本期投入资本									-
2、股份支付计入所有者权益的金额									-
3、其他									-
(四) 利润分配						-17,374,808.20			-17,374,808.20
1、提取盈余公积									-
2、提取一般风险准备									-
3、对所有者(或股东)的分配						-17,374,808.20			-17,374,808.20
4、其他									-
(五) 所有者权益内部结转									-
1、资本公积转增资本(或股本)									-
2、盈余公积转增资本(或股本)									-
3、盈余公积弥补亏损									-
4、其他									-
四、本年年末余额	280,238,842.00	142,140,877.61	-	51,660,771.45	-	14,866,629.63			488,907,120.68

公司法定代表人：杨寿海

主管会计工作公司负责人：李钢

会计机构负责人：李钢

第二部分、会计报表附注

一、公司基本情况

南京红太阳股份有限公司（以下简称公司）是 1992 年经南京市体改委“宁体改字（92）036 号”文批准，以原南京造漆厂为骨干改制组成的股份有限公司，公司原名南京天龙股份有限公司。经中国证券监督管理委员会证监发审字（1993）43 号文批准发行社会公众股 2,000 万股，于 1993 年 10 月 28 日在深圳证券交易所上市交易，股票代码“000525”。近几年来，经过送、转、配股，截止 2005 年 12 月 31 日，公司股本总额增至 280,238,842 股。

2006 年 5 月 19 日，江苏省人民政府国有资产监督管理委员会出具苏国资复[2006]91 号《关于南京红太阳股份有限公司股权分置改革国有股权管理有关问题的批复》，批准南京红太阳股份有限公司股权分置改革方案。2006 年 5 月 29 日，公司股权分置改革相关股东会议审议通过《公司股权分置改革方案》：全体流通股股东每持有 10 股流通股将获得由公司非流通股股东做出的 3.4 股股票的对价安排，非流通股股东共需送出公司股票 43,998,000 股，公司控股股东红太阳集团有限公司为本次股权分置改革安排对价 43,998,000 股。2006 年 6 月 7 日，公司股权分置改革方案实施完毕。

截至 2008 年 6 月 30 日，公司总股本为 280,238,842 股，其中有限售条件股份计 75,853,510 股，占总股本的 27.07%；无限售条件股份计 204,385,332 股，占总股本的 72.93%。

公司主要业务为农药、精细化工、油漆、涂料产品的生产、销售、技术咨询服务；投资管理及咨询。

二、主要会计政策、会计估计和前期差错

1. 遵循企业会计准则的声明

公司所编制的财务报表符合企业会计准则的要求，真实、完整地反映了公司的财务状况、经营成果、股东权益变动和现金流量等有关信息。

2. 编制基础

公司以持续经营为基础，根据实际发生的交易和事项，按照《企业会计准则—基本准则》和其他各项会计准则的规定进行确认和计量，在此基础上编制财务报表。

资产负债表期初数和可比期间的利润表，系按照证监发[2006]136 号文和证监会会计字[2007]10 号文的规定，对《企业会计准则第 38 号—首次执行企业会计准则》第五条至第十九条规定需要追溯调整的事项，按照追溯调整的原则进行调整后而编制的。

3. 会计期间

自公历 1 月 1 日至 12 月 31 日止为一个会计年度。

4. 记账本位币

采用人民币为记账本位币。

5. 计量属性在本期发生变化的报表项目及其本期采用的计量属性

本公司在对会计报表项目进行计量时，一般采用历史成本，如所确定的会计要素金额能够取得并可靠计量则对个别会计要素采用重置成本、可变现净值、现值、公允价值计量。

(1) 现值与公允价值的计量属性

现值

在现值计量下，资产按照预计从其持续使用和最终处置中所产生的未来净现金流量的折现金额计量。负债按照预计期限内需要偿还的未来净现金流出量的折现金额计量。

公允价值

在公允价值计量下，资产和负债按照在公平交易中，熟悉情况的交易双方自愿进行资产交换或者债务清偿的金额计量。

本期公司报表项目中采用公允价值计量的项目包括：交易性金融资产。交易性金融资产的公允价值参照上海证券交易所公布的收盘价。

(2) 计量属性在本期发生变化的报表项目

本报表项目的计量属性未发生变化。

6. 外币业务核算方法

外币业务采用交易发生日的即期汇率作为折算汇率折合成人民币记账。

外币货币性项目余额按资产负债表日即期汇率折合成人民币金额进行调整，以公允价值计量的外币非货币性项目按公允价值确定日的即期汇率折合成人民币金额进行调整。外币专门借款账户期末折算差额，可直接归属于符合资本化条件的资产的购建或者生产的，按规定予以资本化，计入相关资产成本；其余的外币账户折算差额均计入财务费用。不同货币兑换形成的折算差额，计入财务费用。

7. 现金等价物的确定标准

在编制现金流量表时，将同时具备期限短（从购买日起三个月内到期）、流动性强、易于转换为已知现金、价值变动风险很小四个条件的投资，确定为现金等价物。

8. 金融资产和金融负债的核算方法

(1) 金融资产和金融负债的分类

管理层按照取得持有金融资产和承担金融负债的目的，将其划分为：以公允价值计量且其变动计入当期损益的金融资产或金融负债，包括交易性金融资产或金融负债；持有至到期投资；应收款项；可供出售金融资产；其他金融负债等。

(2) 金融资产和金融负债的确认和计量方法

以公允价值计量且其变动计入当期损益的金融资产（金融负债）

取得时以公允价值（扣除已宣告但尚未发放的现金股利或已到付息期但尚未领取的债券利息）作为初始确认金额，相关的交易费用计入当期损益。



持有期间将取得的利息或现金股利确认为投资收益，期末将公允价值变动计入当期损益。

处置时，其公允价值与初始入账金额之间的差额确认为投资收益，同时调整公允价值变动损益。

持有至到期投资

取得时按公允价值（扣除已到付息期但尚未领取的债券利息）和相关交易费用之和作为初始确认金额。

持有期间按照摊余成本和实际利率（如实际利率与票面利率差别较小的，按票面利率）计算确认利息收入，计入投资收益。实际利率在取得时确定，在该预期存续期间或适用的更短期间内保持不变。

处置时，将所取得价款与该投资账面价值之间的差额计入投资收益。

应收款项

公司对外销售商品或提供劳务形成的应收债权，以及公司持有的其他企业的不包括在活跃市场上有报价的债务工具的债权，包括应收账款、应收票据、预付账款、其他应收款，以向购货方应收的合同或协议价款作为初始确认金额。

收回或处置时，将取得的价款与该应收款项账面价值之间的差额计入当期损益。

可供出售金融资产

取得时按公允价值（扣除已宣告但尚未发放的现金股利或已到付息期但尚未领取的债券利息）和相关交易费用之和作为初始确认金额。

持有期间将取得的利息或现金股利确认为投资收益。期末以公允价值计量且将公允价值变动计入资本公积（其他资本公积）。

处置时，将取得的价款与该金融资产账面价值之间的差额，计入投资损益；同时，将原直接计入所有者权益的公允价值变动累计额对应处置部分的金额转出，计入投资损益。

其他金融负债

按其公允价值和相关交易费用之和作为初始确认金额。采用摊余成本进行后续计量。

（3）金融资产转移的确认依据和计量方法

公司发生金融资产转移时，如已将金融资产所有权上几乎所有的风险和报酬转移给转入方，则终止确认该金融资产；如保留了金融资产所有权上几乎所有的风险和报酬的，则不终止确认该金融资产。

在判断金融资产转移是否满足上述金融资产终止确认条件时，采用实质重于形式的原则。公司将金融资产转移区分为金融资产整体转移和部分转移。金融资产整体转移满足终止确认条件的，将下列两项金额的差额计入当期损益：

所转移金融资产的账面价值；

因转移而收到的对价，与原直接计入所有者权益的公允价值变动累计额（涉及转移的金融资产为可供出售金融资产的情形）之和。



金融资产部分转移满足终止确认条件的，将所转移金融资产整体的账面价值，在终止确认部分和未终止确认部分（在此种情况下，所保留的服务资产应当视同未终止确认金融资产的一部分）之间，按照各自的相对公允价值进行分摊，并将下列两项金额的差额计入当期损益：

终止确认部分的账面价值；

终止确认部分的对价，与原直接计入所有者权益的公允价值变动累计额中对应终止确认部分的金额（涉及转移的金融资产为可供出售金融资产的情形）之和。

金融资产转移不满足终止确认条件的，继续确认该金融资产，所收到的对价确认为一项金融负债。

（4）金融资产和金融负债公允价值的确定方法

本公司采用公允价值计量的金融资产和金融负债全部直接参考活跃市场中的报价。

（5）金融资产的减值准备

可供出售金融资产的减值准备

期末如果可供出售金融资产的公允价值发生较大幅度下降，或在综合考虑各种相关因素后，预期这种下降趋势属于非暂时性的，就认定其已发生减值，将原直接计入所有者权益的公允价值下降形成的累计损失一并转出，确认减值损失。

持有至到期投资的减值准备

持有至到期投资减值损失的计量比照应收款项减值损失计量方法处理。

9. 应收款项坏账准备的确认标准和计提方法

期末如果有客观证据表明应收款项发生减值，则将其账面价值减记至可收回金额，减记的金额确认为资产减值损失，计入当期损益。可收回金额是通过对其的未来现金流量（不包括尚未发生的信用损失）按原实际利率折现确定，并考虑相关担保物的价值（扣除预计处置费用等）。原实际利率是初始确认该应收款项时计算确定的实际利率。短期应收款项的预计未来现金流量与其现值相差很小，在确定相关减值损失时，不对其预计未来现金流量进行折现。

期末对于单项金额重大的应收款项包括应收账款、其他应收款单独进行减值测试。如有客观证据表明其发生了减值的，根据其未来现金流量现值低于其账面价值的差额，确认减值损失，计提坏账准备。

单项金额重大是指：应收款项余额在 600 万元以上的款项。

对于期末单项金额非重大的应收款项，采用与经单独测试后未减值的应收款项一起根据债务单位的财务状况、现金流量等情况，按期末余额的 6%计提坏账准备，特殊项目按期末余额的 100%计提坏账准备。

特殊项目是指有确凿证据表明应收款项不能够收回或收回的可能性不大，如债务单位已撤销、破产、资不抵债、现金流量严重不足、发生严重的自然灾害等导致停产而在短时间内无法偿付债务的款项 有证据表明该项应收款项不能收回又不符合法定坏账核销手续的款

项。

坏账的确认标准：

因债务人破产或者死亡，以其破产财产或者遗产清偿后，仍然不能收回的应收款项。

因债务人逾期未履行其偿债义务，而且具有明显特征表明无法收回的应收款项。

10. 存货核算方法

(1) 存货分类：原材料、辅助材料、在产品及自制半成品、包装物、委托加工材料、库存商品等。

(2) 计价方法：各种存货取得时按实际成本记账，期末按加权平均法结转成本。

(3) 存货的盘存制度：存货采用永续盘存制度。

(4) 低值易耗品的摊销方法：低值易耗品采用领用时一次摊销的方法。

(5) 存货跌价准备的计提方法

期末对存货进行全面清查后，按存货的成本与可变现净值孰低提取或调整存货跌价准备。产成品、商品和用于出售的材料等直接用于出售的商品存货，在正常生产经营过程中，以该存货的估计售价减去估计的销售费用和相关税费后的金额，确定其可变现净值；需要经过加工的材料存货，在正常生产经营过程中，以所生产的产成品的估计售价减去至完工时估计将要发生的成本、估计的销售费用和相关税费后的金额，确定其可变现净值；为执行销售合同或者劳务合同而持有的存货，其可变现净值以合同价格为基础计算，若持有存货的数量多于销售合同订购数量的，超出部分的存货的可变现净值以一般销售价格为基础计算。

期末按照单个存货项目计提存货跌价准备。

以前减记存货价值的影响因素已经消失的，减记的金额予以恢复，并在原已计提的存货跌价准备金额内转回，转回的金额计入当期损益。

11. 长期股权投资的核算

(1) 初始计量

企业合并形成的长期股权投资

同一控制下的企业合并：公司以支付现金、转让非现金资产或承担债务方式以及以发行权益性证券作为合并对价的，在合并日按照取得被合并方所有者权益账面价值的份额作为长期股权投资的初始投资成本。长期股权投资初始投资成本与支付合并对价之间的差额，调整资本公积；资本公积不足冲减的，调整留存收益。合并发生的各项直接相关费用，包括为进行合并而支付的审计费用、评估费用、法律服务费用等，于发生时计入当期损益。

非同一控制下的企业合并：公司在购买日按照《企业会计准则第 20 号——企业合并》确定的合并成本作为长期股权投资的初始投资成本。

其他方式取得的长期股权投资

以支付现金方式取得的长期股权投资，按照实际支付的购买价款作为初始投资成本。

以发行权益性证券取得的长期股权投资，按照发行权益性证券的公允价值作为初始投资



成本。

投资者投入的长期股权投资，按照投资合同或协议约定的价值（扣除已宣告但尚未发放的现金股利或利润）作为初始投资成本，但合同或协议约定价值不公允的除外。

在非货币性资产交换具备商业实质和换入资产或换出资产的公允价值能够可靠计量的前提下，非货币性资产交换换入的长期股权投资以换出资产的公允价值为基础确定其初始投资成本，除非有确凿证据表明换入资产的公允价值更加可靠；不满足上述前提的非货币性资产交换，以换出资产的账面价值和应支付的相关税费作为换入长期股权投资的初始投资成本。

通过债务重组取得的长期股权投资，其初始投资成本按照公允价值为基础确定。

（2）被投资单位具有共同控制、重大影响的依据

按照合同约定对某项经济活动所共有的控制，仅在与该项经济活动相关的重要财务和经营决策需要分享控制权的投资方一致同意时存在，则视为与其他方对被投资单位实施共同控制；对一个企业的财务和经营决策有参与决策的权力，但并不能够控制或者与其他方一起共同控制这些政策的制定，则视为投资企业能够对被投资单位施加重大影响。

（3）后续计量及收益确认

公司能够对被投资单位施加重大影响或共同控制的，初始投资成本大于投资时应享有被投资单位可辨认净资产公允价值份额的差额，不调整长期股权投资的初始投资成本；初始投资成本小于投资时应享有被投资单位可辨认净资产公允价值份额的差额，计入当期损益。

公司对子公司的长期股权投资，采用成本法核算，编制合并财务报表时按照权益法进行调整。

对被投资单位不具有共同控制或重大影响，并且在活跃市场中没有报价、公允价值不能可靠计量的长期股权投资，采用成本法核算。

对被投资单位具有共同控制或重大影响的长期股权投资，采用权益法核算。

成本法下公司确认投资收益，仅限于被投资单位接受投资后产生的累积净利润的分配额，所获得的利润或现金股利超过上述数额的部分作为初始投资成本的收回。

权益法下在公司确认应分担被投资单位发生的亏损时，按照以下顺序进行处理：首先，冲减长期股权投资的账面价值。其次，长期股权投资的账面价值不足以冲减的，以其他实质上构成（应明确认定标准）对被投资单位净投资的长期权益账面价值为限继续确认投资损失，冲减长期应收项目等的账面价值。最后，经过上述处理，按照投资合同或协议约定企业仍承担额外义务的，按预计承担的义务确认预计负债，计入当期投资损失。

被投资单位以后期间实现盈利的，公司在扣除未确认的亏损分担额后，按与上述相反的顺序处理，减记已确认预计负债的账面余额、恢复其他实质上构成对被投资单位净投资的长期权益及长期股权投资的账面价值，同时确认投资收益。

被投资单位除净损益以外所有者权益其他变动的处理：对于被投资单位除净损益以外所有者权益的其他变动，在持股比例不变的情况下，公司按照持股比例计算应享有或承担的部

分，调整长期股权投资的账面价值，同时增加或减少资本公积（其他资本公积）。

12. 投资性房地产的种类和计量模式

投资性房地产是指为赚取租金或资本增值，或两者兼有而持有的房地产，包括已出租的土地使用权、持有并准备增值后转让的土地使用权、已出租的建筑物。

公司对现有投资性房地产采用成本模式计量。对按照成本模式计量的投资性房地产 - 出租用资产采用与本公司固定资产相同的折旧政策，出租用土地使用权按与无形资产相同的摊销政策；对存在减值迹象的，估计其可收回金额，可收回金额低于其账面价值的，确认相应的减值损失。

13. 固定资产的计价和折旧方法

(1) 固定资产确认条件

固定资产指为生产商品、提供劳务、出租或经营管理而持有，并且使用年限超过一年的有形资产。固定资产在同时满足下列条件时予以确认：

- A、与该固定资产有关的经济利益很可能流入企业；
- B、该固定资产的成本能够可靠地计量。

(2) 固定资产的分类

本公司固定资产分类为：房屋及建筑物、机器设备、专用设备、运输设备、其他设备。

(3) 固定资产的初始计量

固定资产取得时按照实际成本进行初始计量。

外购固定资产的成本，以购买价款、相关税费、使固定资产达到预定可使用状态前所发生的可归属于该项资产的运输费、装卸费、安装费和专业人员服务费等确定。

购买固定资产的价款超过正常信用条件延期支付，实质上具有融资性质的，固定资产的成本以购买价款的现值为基础确定。

自行建造固定资产的成本，由建造该项资产达到预定可使用状态前所发生的必要支出构成。

债务重组取得债务人用以抵债的固定资产，以该固定资产的公允价值为基础确定其入账价值，并将重组债务的账面价值与该用以抵债的固定资产公允价值之间的差额，计入当期损益。

在非货币性资产交换具备商业实质和换入资产或换出资产的公允价值能够可靠计量的前提下，换入的固定资产以换出资产的公允价值为基础确定其入账价值，除非有确凿证据表明换入资产的公允价值更加可靠；不满足上述前提的非货币性资产交换，以换出资产的账面价值和应支付的相关税费作为换入固定资产的成本，不确认损益。

以同一控制下的企业吸收合并方式取得的固定资产按被合并方的账面价值确定其入账价值；以非同一控制下的企业吸收合并方式取得的固定资产按公允价值确定其入账价值。

(4) 固定资产折旧计提方法



根据固定资产原值、扣除残值按预计使用年限，采用直线法分类计提。已计提固定资产减值的固定资产按提取固定资产减值后的固定资产价值在剩余可使用年限内提取折旧。各类固定资产的使用年限、净残值率、年折旧率如下：

类别	折旧年限	净残值率	年折旧率
房屋及建筑物	20 - 30 年	5%	4.75—3.17%
机械设备	10 年	5%	9.50%
电子设备	5 年	5%	19.00%
运输设备	10—12 年	5%	9.50% - 7.92%
其他设备	5—10 年	5%	19.00% - 9.50%

(5) 固定资产的处置

固定资产出售、转让、报废的处置收入扣除其账面价值后的差额计入当期损益。

14. 在建工程核算方法

(1) 在建工程类别

在建工程以立项项目分类核算。

(2) 在建工程结转为固定资产的标准和时点

在建工程项目按建造该项资产达到预定可使用状态前所发生的全部支出，作为固定资产的入账价值。所建造的固定资产在建工程已达到预定可使用状态，但尚未办理竣工决算的，自达到预定可使用状态之日起，根据工程预算、造价或者工程实际成本等，按估计的价值转入固定资产，并按本公司固定资产折旧政策计提固定资产的折旧，待办理竣工决算后，再按实际成本调整原来的暂估价值，但不调整原已计提的折旧额。

15. 无形资产核算方法

(1) 无形资产的计价方法

无形资产按照成本进行初始计量，包括：

外购无形资产的成本，包括购买价款、相关税费以及直接归属于使该项资产达到预定用途所发生的其他支出。购买无形资产的价款超过正常信用条件延期支付，实质上具有融资性质的，无形资产的成本以购买价款的现值为基础确定。

公司内部研究开发项目的支出，分为研究阶段支出与开发阶段支出。

研究阶段支出是指为获取并理解新的科学或技术知识而进行的独创性的有计划调查发生的支出。在发生时计入当期损益。

开发阶段支出是指在进行商业性生产或使用前，将研究成果或其他知识应用于某项计划或设计，以生产出新的或具有实质性改进的材料、装置、产品等发生的支出。满足条件的，确认为无形资产。

投资者投入无形资产按照投资合同或协议约定的价值进行初始计量，但合同或协议约定价值不公允的除外。

(2) 无形资产的后继计量

在取得无形资产时分析判断其使用寿命。无形资产的使用寿命为有限的，估计该使用寿命的年限。

使用寿命有限的无形资产，其应摊销金额在使用寿命内系统合理摊销。每年年度终了，对其使用寿命及摊销方法进行复核。无形资产的使用寿命及摊销方法与以前估计不同的，改变摊销期限和摊销方法。

使用寿命不确定的无形资产不进行摊销，在每个会计期间对其使用寿命进行复核。如果有证据表明无形资产的使用寿命是有限的，估计其使用寿命，并按使用寿命有限的无形资产处理。

出售无形资产时，将取得的价款与该无形资产账面价值的差额计入当期损益。无形资产预期不能为本公司带来经济利益的，将该无形资产的账面价值予以转销。

16. 除存货、投资性房地产及金融资产外的其他主要资产的减值

(1) 长期股权投资

成本法核算的、在活跃市场中没有报价、公允价值不能可靠计量的长期股权投资，其减值损失是根据其账面价值与按类似金融资产当时市场收益率对未来现金流量折现确定的现值之间的差额进行确定。

其他长期股权投资，如果可收回金额的计量结果表明，该长期股权投资的可收回金额低于其账面价值的，将差额确认为减值损失。

长期股权投资减值损失一经确认，不再转回。

(2) 固定资产、在建工程、无形资产、商誉等长期非金融资产

对于固定资产、在建工程、无形资产等长期非金融资产，公司在每期末判断相关资产是否存在可能发生减值的迹象。

因企业合并所形成的商誉和使用寿命不确定的无形资产，无论是否存在减值迹象，每年都进行减值测试。

资产存在减值迹象的，估计其可收回金额。可收回金额根据资产的公允价值减去处置费用后的净额与资产预计未来现金流量的现值两者之间较高者确定。

当资产的可收回金额低于其账面价值的，将资产的账面价值减记至可收回金额，减记的金额确认为资产减值损失，计入当期损益，同时计提相应的资产减值准备。

资产减值损失确认后，减值资产的折旧或者摊销费用在未来期间作相应调整，以使该资产在剩余使用寿命内，系统地分摊调整后的资产账面价值（扣除预计净残值）。

固定资产、在建工程、无形资产等长期非金融资产资产减值损失一经确认，在以后会计期间不再转回。

有迹象表明一项资产可能发生减值的，企业以单项资产为基础估计其可收回金额。企业难以对单项资产的可收回金额进行估计的，以该资产所属的资产组为基础确定资产组的可收

回金额。

17. 借款费用资本化

(1) 借款费用资本化的确认原则

公司发生的借款费用，可直接归属于符合资本化条件的资产的购建或者生产的，予以资本化，计入相关资产成本；其他借款费用，在发生时根据其发生额确认为费用，计入当期损益。

符合资本化条件的资产，是指需要经过相当长时间的购建或者生产活动才能达到预定可使用或者可销售状态的固定资产、投资性房地产和存货等资产。

借款费用同时满足下列条件时开始资本化：

资产支出已经发生，资产支出包括为购建或者生产符合资本化条件的资产而以支付现金、转移非现金资产或者承担带息债务形式发生的支出；

借款费用已经发生；

为使资产达到预定可使用或者可销售状态所必要的购建或者生产活动已经开始。

当符合资本化条件的资产在购建或者生产过程中发生非正常中断、且中断时间连续超过 3 个月的，借款费用暂停资本化。

当购建或者生产符合资本化条件的资产达到预定可使用或者可销售状态时，借款费用停止资本化。

当购建或者生产符合资本化条件的资产中部分项目分别完工且可单独使用时，该部分资产借款费用停止资本化。

(2) 借款费用资本化期间

资本化期间，指从借款费用开始资本化时点到停止资本化时点的期间，借款费用暂停资本化的期间不包括在内。

(3) 借款费用资本化金额的计算方法

专门借款的利息费用（扣除尚未动用的借款资金存入银行取得的利息收入或者进行暂时性投资取得的投资收益）及其辅助费用在所购建或者生产的符合资本化条件的资产达到预定可使用或者可销售状态前，予以资本化。

根据累计资产支出超过专门借款部分的资产支出加权平均数（如按期初期末简单平均）乘以所占用一般借款的资本化率，计算确定一般借款应予资本化的利息金额。资本化率根据一般借款加权平均利率计算确定。

借款存在折价或者溢价的，按照实际利率法确定每一会计期间应摊销的折价或者溢价金额，调整每期利息金额。

18. 长期待摊费用的摊销方法及摊销年限

长期待摊费用是指已经支出但受益期限在 1 年以上（不含 1 年）的各项费用，按实际发生额入账，按受益期限平均摊销。



如果长期待摊费用不能使以后会计期间收益，则该项目的摊余价值全部计入当期损益。

19. 收入确认

(1) 商品销售收入的确认：公司已将商品所有权上的主要风险和报酬转移给购货方；公司既没有保留通常与所有权相联系的继续管理权，也没有对已售出的商品实施有效控制；收入的金额能够可靠地计量；相关的经济利益很可能流入公司；相关的已发生或将发生的成本能够可靠地计量时确认营业收入的实现。合同或协议价款的收取采用递延方式，实质上具有融资性质的，按照应收的合同或协议价款的公允价值确定销售商品收入金额。

(2) 提供劳务收入的确认：收入的金额能够可靠地计量；相关的经济利益很可能流入公司；交易的完工进度能够可靠地确定；交易中已发生和将发生的成本能够可靠地计量时，确认劳务收入的实现。

(3) 让渡资产使用权取得的利息和使用费收入的确认：相关的经济利益很可能流入公司；收入的金额能够可靠地计量时，确认利息和使用费收入的实现。利息收入金额，按照他人使用本公司货币资金的时间和实际利率计算确定。使用费收入金额，按照有关合同或协议约定的收费时间和方法计算确定。

20. 所得税的会计处理方法

本公司所得税采用资产负债表债务法核算。

21. 递延所得税资产的确认依据

本公司以很可能取得用来抵扣可抵扣暂时性差异的应纳税所得额为限，确认由可抵扣暂时性差异产生的递延所得税资产。

三、税项

1、增值税：

公司农药产品在生产环节按 13% 的税率计征增值税。

化工类产品在生产环节按 17% 的税率计征计算增值税。

根据财税 [2001] 113 号文精神，公司及控股公司生产的生态肥免征增值税。

根据财政部、国家税务总局联合发布的财税 [2005] 87 号文精神，公司及控股公司生产销售的尿素产品自 2005 年 7 月 1 日起暂免征增值税。

2、营业税：

服务收入按 5% 计征。

利息收入按 5% 计征。

3、城建税及教育费附加：按应交流转税金额的 5 - 7% 计征城建税，4% 计征教育费附加。

4、所得税：所得税税率为 25%。

四、公司合并及合并财务报表



合并财务报表按照 2006 年 2 月颁布的《企业会计准则第 33 号—合并财务报表》执行。公司所控制的全部子公司均纳入合并财务报表的合并范围。

合并财务报表以母公司和纳入合并范围的子公司的个别财务报表为基础，根据其他有关资料为依据，按照权益法调整对子公司的长期股权投资后，由母公司编制。合并时对内部权益性投资与子公司所有者权益、内部投资收益与子公司利润分配、内部交易事项、内部债权债务进行抵销。

子公司所采用的会计政策与母公司保持一致。

1. 非企业合并方式取得的子公司

被投资单位名称	业务性质	注册资本	经营范围	本公司期末实际投资额	实质上构成对子公司的净投资的余额	本公司合计持股比例	本公司合计享有的表决权比例	合并范围内表决权比例
南京红太阳农资连锁集团有限公司	商贸	8,000 万元人民币	农药、农资产品、油漆、涂料、精细化工产品、化工原料销售	7,900.00 万元人民币	7900 万元	98.75%	98.75%	98.75%
马鞍山红太阳生物化学有限公司	制造业	5,000.00 万元人民币	生产、销售杀虫剂、杀菌剂、除草剂、信息咨询服务	4,950.00 万元人民币	4950 万元	99%	99.9875%	100%
江苏振邦农作物科技有限公司	制造业	423.20 万美元	生产生态肥、生物肥及相关咨询服务；销售自产产品	1,700.00 万元人民币	1700 万元	50.36%	50.36%	51%
南京振邦投资发展有限公司	管理	1,000 万元人民币	实业投资、资产管理、管理咨询服务	1,000.00 万元人民币	1000 万元	55.20%	55.20%	100%
江苏苏农农资连锁集团股份有限公司	商贸	6,300 万元人民币	化肥、农药、农膜、化工原料、建筑材料、装饰材料、五金、交电等	3,213.00 万元人民币	3,213.00 万元人民币	26.32%	26.32%	26.32%

(1) 本公司直接投资到马鞍山红太阳生物化学有限公司 4950 万元，占持股比例 99%，通过本公司的控股子公司南京红太阳农资连锁集团有限公司间接持股 1%，实际享有表决权为 99.9875%。

(2) 本公司通过控股子公司南京红太阳农资连锁集团有限公司间接持股江苏振邦农作物科技有限公司 51% 的股权，实际享有表决权为 50.36%。

(3) 本公司通过控股子公司南京红太阳农资连锁集团有限公司间接持有南京振邦投资发展有限公司 10% 的股权，通过江苏振邦农作物科技有限公司间接持有南京振邦投资发展有限公司 90% 的股权，实际享有表决权 55.20%。

(4) 本公司通过江苏振邦农作物科技有限公司间接持有江苏苏农农资连锁集团股份有限公司

38%的股权，通过南京振邦投资发展有限公司持有江苏苏农农资连锁集团股份有限公司 13%的股权，实际享有表决权 26.32%。

2. 本期合并报表范围的变更情况

本期合并报表包括南京红太阳农资连锁集团有限公司及其 10 家控股子公司（包括江苏振邦农作物科技有限公司）、马鞍山红太阳生物化学有限公司、江苏振邦农作物科技有限公司的子公司南京振邦投资发展有限公司和江苏苏农农资连锁集团股份有限公司及其 30 家控股子公司，江苏苏农农资连锁集团股份有限公司的控股子公司本期与上期相比增加合并单位 2 家。

（1）江苏苏农农资连锁集团股份有限公司增加的 2 家股权投资情况如下：

非企业合并方式取得的子公司：

（1）本公司控股子公司江苏苏农农资连锁集团股份有限公司于 2008 年 2 月 15 日出资 55 万元与自然人陈军、鲁廷顺、潘心伍、倪超、余艳、韩承春共同设立宿迁双绿农业发展有限公司，持股比例为 55%，本期纳入合并报表范围。

（2）本公司控股子公司江苏苏农农资连锁集团股份有限公司于 2008 年 6 月出资 35 万元与阜宁县供销社集团总公司共同设立阜宁苏农农资连锁有限公司，持股比例为 70%，本期纳入合并报表范围。

3. 少数股东权益和少数股东损益

项 目	期初金额	期末金额
少数股东权益：	120,273,326.33	153,462,595.49
南京红太阳股份有限公司	2,422,875.53	2,710,569.46
南京红太阳农资连锁集团有限公司	30,295,020.20	40,197,486.41
江苏振邦农作物科技有限公司	50,857,089.51	72,384,992.74
江苏苏农农资连锁集团股份有限公司	36,698,341.09	381,695,46.88

五、合并财务报表项目注释（下列项目无特殊说明，金额以人民币元为单位）

1、货币资金

项 目	期末数		期初数	
	原币	人民币	原币	人民币
现金				
其中：人民币		1,092,933.26		872,170.52
现金小计		1,092,933.26		872,170.52
银行存款				
其中：人民币		472,144,471.78		455,986,713.78
银行存款小计		472,144,471.78		455,986,713.78
其他货币资金		335,338,909.19		100,222,861.39
合 计		808,576,314.23		557,081,745.69



(1) 期末其他货币资金 335,338,909.19 元，其中：

银行承兑汇票保证金	294,334,987.00
信用贷款保证金	38,000,000.00
定期存单	3,003,922.19

(2) 货币资金期末余额比期初余额增加 251,494,568.54 元，增长 45.15%，主要是由于报告期内公司银行承兑汇票保证金增加所致。

2、交易性金融资产

项目	期末公允价值	期初公允价值
指定为以公允价值计量且其变动计入当期损益的金融资产	471,928.16	985,497.04

3、应收票据

种类	期末数	期初数
银行承兑汇票		18,945,469.00

期末余额中无持有公司 5% (含 5%) 股份的股东单位的款项。

4、应收账款

(1) 应收账款账龄分析

项目	期末数				期初数			
	账面余额	占总额比例	坏账准备计提比例	坏账准备	账面余额	占总额比例	坏账准备计提比例	坏账准备
1 年以内	151,071,966.66	93.82%	6%	9,064,318.00	75,705,693.74	93.87%	6%	4,542,341.62
1-2 年	3,925,643.01	2.44%	6%	235,538.58	3,119,331.70	3.87%	6%	187,159.90
2-3 年	1,536,680.07	0.95%	6%	92,200.80	168,442.44	0.21%	6%	10,106.55
3 年以上	4,493,772.31	2.79%	6%	474,397.17	1,656,735.05	2.05%	6%	303,313.62
合计	161,028,062.05	100.00%		9,866,454.55	80,650,202.93	100.00%		5,042,921.69

(2) 按应收账款信用风险特征分类

项目	期末数			期初数		
	账面余额	占总额比例	坏账准备	账面余额	占总额比例	坏账准备
单项金额重大的应收账款	62,203,001.52	40.98%	3,732,180.09	6,038,147.55	7.49%	362,288.85
单项金额非重大并已单独计提坏账准备的款项	217,841.31	0.14%	217,841.31	216,925.00	0.27%	216,925.00



项 目	期末数			期初数		
	账面余额	占总额比例	坏账准备	账面余额	占总额比例	坏账准备
其他不重大的应收账款	98,607,219.22	58.88%	5,916,433.15	74,395,130.38	92.24%	4,463,707.84
合计	161,028,062.05	100.00%	9,866,454.55	80,650,202.93	100.00%	5,042,921.69

(3) 持有本公司 5%(含 5%)以上股份的股东欠款

单位名称	所欠金额	欠款时间	欠款原因
红太阳集团有限公司	17,379,171.52	一年以内	货款

(4) 期末应收账款中欠款金额前五名

债务人排名	金额	账龄	占应收账款总额的比例
安徽辉隆集团东华农资有限责任公司	28,999,800.00	1 年以内	18.01%
红太阳集团有限公司	17,379,171.52	1 年以内	10.79%
上海富恒化肥经营部	8,328,720.00	1 年以内	5.17%
重庆江津利华贸易有限公司	7,495,310.00	1 年以内	4.65%
南京高农农资有限公司	3,793,030.63	1 年以内	2.36%
合计:	65,996,032.15		40.98%

(5) 期末余额中关联方欠款

单位名称	所欠金额	欠款时间	欠款原因
南京高农农资有限公司	3,793,030.63	1 年以内	货款
江苏科邦生态肥有限公司	2,418,389.35	1-2 年	货款
南京顶新种业有限公司	88,157.37	1 年以内	货款

(6) 应收账款期末余额比期初余额增加 75,554,326.26 元, 上升 99.93%, 主要是因公司已进入销售旺季, 为季节性因素。

5、预付账款

(1) 预付账款构成

账 龄	期末数		期初数	
	金额	占总额比例	金额	占总额比例
1 年以内	547,668,964.85	94.76%	603,983,483.51	89.18%
1-2 年	24,194,144.86	4.19%	73,275,956.90	10.82%
2-3 年	6,104,368.47	1.06%		
合 计	577,967,478.18	100.00%	677,259,440.41	100.00%

(2) 期末金额较大的预付账款



单位	金额	性质或内容
内蒙古临河繁荣磷铵化工有限公司	78,634,174.73	预付货款
广西南宁华盛农资有限公司	56,450,000.00	预付货款
中化化肥公司	32,991,762.80	预付货款
南京第一农药集团有限公司	32,787,796.73	预付货款
济南明诚商贸有限公司	16,125,000.00	预付货款

(3) 无持有本公司 5% (含 5%) 以上股份的股东欠款。

(4) 期末余额中关联方欠款

单位	金额	性质或内容
南京第一农药集团有限公司	32,787,796.73	预付货款

(5) 预付账款期末余额比期初余额减少 99,291,962.23 元, 下降 14.66%, 主要是因报告期内公司的控股子公司苏农连锁公司前期向上游厂家支付的货款, 在本报告期厂家供货所致。

6、应收股利

项目	期末数	期初数
联营企业宣告发放的现金股利	176,000.00	473,000.00

7、其他应收款

(1) 其他应收款账龄

项目	期末数				期初数			
	账面余额	占总额比例	坏账准备计提比例	坏账准备	账面余额	占总额比例	坏账准备计提比例	坏账准备
1 年以内	30,060,148.20	57.65%	6%	1,803,608.89	19,978,274.39	46.79%	6%	837,376.61
1-2 年	7,640,209.31	14.65%	6%	458,412.56	18,426,545.23	43.16%	6%	1,105,592.71
2-3 年	8,872,977.99	17.01%	6%	532,378.68	3,735,951.12	8.75%	6%	224,157.07
3 年以上	5,577,841.94	10.69%	6%	375,363.06	556,698.92	1.30%	6%	91,139.15
合计	52,151,177.44	100.00%		3,169,763.19	42,697,469.66	100.00%		2,258,265.54

(2) 按应收账款信用风险特征分类

项目	期末数			期初数		
	账面余额	占总额比例	坏账准备	账面余额	占总额比例	坏账准备
单项金额非重大并已单独计提坏账准备的款项	43,291.08		43,291.08	61,422.57	0.14%	61,422.57
其他不重大的应收账款	52,107,886.36		3,126,472.11	42,636,047.09	99.86%	2,196,842.97



项目	期末数			期初数		
	账面余额	占总额比例	坏账准备	账面余额	占总额比例	坏账准备
合计	52,151,177.44	100.00%	3,169,763.19	42,697,469.66	100.00%	2,258,265.54

(3) 无持有本公司 5% (含 5%) 以上股份的股东欠款。

(4) 期末余额中无关联方欠款。

(5) 期末欠款前五名单位金额合计为 13,640,516.12 元, 占其他应收账款总额的 26.16%。

期末其他应收款中欠款金额前五名情况如下:

债务人排名	金额	账龄	占应收账款总额的比例
上海苏农农业生产资料有限公司	5,874,272.00	1 年以内	11.26%
江苏省兴化经济开发区管理委员会	2,382,692.00	1-2 年	4.57%
许寅	2,063,552.12	1 年以内	3.96%
江苏久吾科技股份有限公司	1,840,000.00	1-2 年	3.53%
高淳县环境监督保护局	1,480,000.00	1 年以内	2.84%
	13,640,516.12		26.16%

(6) 其他应收款期末余额比期初余额增加 8,542,210.13 元, 上升 21.12%, 主要是因报告期公司对外的暂借款增加所致。

8、存货

项目	期末数		期初数	
	账面余额	跌价准备	账面余额	跌价准备
材料	64,266,832.81		52,086,906.38	
库存商品	1,519,080,324.84	3,698,585.42	301,652,496.04	3,698,585.42
包装物	1,648,843.06		6,583,949.90	
委托加工材料	185,461.98		185,461.98	
周转材料	5,749,926.13		1,630.00	
在途物资	60,883,191.57		32,393,093.07	
自制半成品	271,410.78		176,494.12	
合计	1,652,085,991.17	3,698,585.42	393,080,031.49	3,698,585.42

(1) 期末存货按成本高于可变现净值的差额计提存货跌价准备, 确定可变现净值的依据为: 按市场价格减去估计的销售费用和相关税费后的金额, 确定其可变现净值。

(2) 存货期末比期初增加 1,259,005,959.68 元, 上升 320.29%, 主要是因报告期内化肥、农药等农资产品处于购、销售旺季, 故存货增加。

9、其他流动资产



项目	内容或性质	期末数	期初数
待摊费用	房屋租赁费等	166,100.00	308128.49
应收化肥淡储补贴利息	应收补贴	6,365,850.00	
合计		6,531,950.00	308128.49

10、长期股权投资

期末数		期初数	
账面余额	减值准备	账面余额	减值准备
68,094,410.09	8,075,488.07	68,282,013.25	8,075,488.07

(1) 被投资单位主要信息

被投资单位名称	注册地	业务性质	本企业持股比例	本企业在被投资单位表决权比例	期末净资产总额	本期营业收入总额	本期净利润
联营企业：							
上海苏农农业生产资料有限公司	上海市	商品流通	30%	30%	4,024,632.17	76,338,396.00	854,930.34
连云港苏盟经贸发展有限公司	连云港市	商品流通	23.10%	23.10%	-264,577.86	0.00	-355,627.98
江苏中邦制药有限公司	江苏省南京市	制造业	47.92%	47.92%	41,832,186.77	7,977,908.45	-1,913,171.22
江苏科邦生态肥有限公司	江苏省南京市	制造业	20%	20%	99,479,707.46	48,470,173.38	2,468,709.95

(2) 按成本法核算的长期股权投资

被投资单位名称	初始金额	期初账面余额	本期投资增减额	期末账面余额	减值准备
南京苏农物业经营管理公司	150,000.00	150,000.00		150,000.00	20,288.07
江苏中金鼎信投资担保有限责任公司	5,000,000.00	5,000,000.00		5,000,000.00	
抚州红太阳农资连锁有限公司	50,000.00	50,000.00		50,000.00	
余江红太阳农资连锁有限公司	30,000.00	30,000.00		30,000.00	
江苏中江种业股份有限公司	5,400,000.00	5,400,000.00		5,400,000.00	
南京市高新技术风险投资股份有限公司	5,000,000.00	5,000,000.00		5,000,000.00	
长江经济联合发展有限公司	630,000.00	630,000.00		630,000.00	
深圳石化集团股份有限公司	8,055,200.00	8,055,200.00		8,055,200.00	8,055,200.00
河南宏景房地产开发有限公司	4,600,000.00	4,600,000.00		4,600,000.00	
合计	28,955,200.00	28,915,200.00		28,915,200.00	8,075,488.07

(3) 按权益法核算的长期股权投资

被投资单位名称	初始金额	期初余额	本期权益增减额		期末余额
			合计	其中： 分得现金红利	



上海苏农农业生产资料有限公司	450,000.00	950,910.55	256,479.09	1,207,389.64
连云港苏盟经贸发展有限公司	300,000.00	21,032.58	-21,032.58	-
江苏中邦制药有限公司	23,000,000.00	20,962,775.55	-916,791.66	20,045,983.89
江苏科邦生态肥有限公司	21,176,000.00	18,989,633.51	493,741.99	19,483,375.50
合计	44,926,000.00	40,924,352.19	-187,603.16	40,736,749.03

(4) 合并价差

项目	期初余额	期末余额
合并价差	-1,557,538.94	-1,557,538.94

(5) 长期股权投资减值准备

被投资单位名称	期初数	本期增加	本期减少	期末数	计提原因
深圳石化集团股份有限公司	8,055,200.00			8,055,200.00	已退市
南京苏农物业经营管理公司	20,288.07			20,288.07	长期停止经营
合计	8,075,488.07			8,075,488.07	

11、投资性房地产

项目	期初数	本期增加	本期减少	期末数
(1) 原值				
已出租的建筑物	1,435,580.84			1,435,580.84
(2) 累计折旧和累计摊销				
已出租的建筑物	318,226.15	11,365.49		329,591.64
(3) 净值				
已出租的建筑物	1,117,354.69			1,105,989.20

12、固定资产及累计折旧

项目	期初数	本期增加	本期减少	期末数
(1) 原值				
房屋及建筑物	327,682,787.99	1,589,409.06	-	329,272,197.05
机械设备	327,902,162.52	10,709,298.46	586,642.50	338,024,818.48
电子设备	5,285,813.94	519,912.38	4,500.00	5,801,226.32
运输设备	6,280,555.87	716,576.00	201,650.00	6,795,481.87
其他设备	349,740,652.37	20,128,989.79	-	369,869,642.16
合计	1,016,891,972.69	33,664,185.69	792,792.50	1,049,763,365.88
(2) 累计折旧				
房屋及建筑物	83,278,586.84	5,460,156.60	-	88,738,743.44
机械设备	251,608,485.63	16,711,117.13	497,256.36	267,882,346.40
电子设备	4,376,904.65	1,069,817.85	71.25	5,446,651.25



项 目	期初数	本期增加	本期减少	期末数
运输设备	-95,588.78	190,034.63	824.33	93,621.52
其他设备	3,092,790.91	15,911,931.33	-	19,004,722.24
合 计	342,261,179.25	39,403,057.54	498,151.94	381,166,084.85

(3) 固定资产账面价值

房屋及建筑物	244,404,201.15			240,533,453.61
机械设备	76,293,676.89			70,142,472.08
电子设备	908,909.29			354,575.07
运输设备	6,376,144.65			6,701,860.35
其他设备	346,647,861.46			350,864,919.92
合 计	674,630,793.44			668,597,281.03

(4) 本年度增加的固定资产中由在建工程转入 28,175,173.92 元。

(5) 本公司固定资产抵押或担保情况 (原值和净值)

抵押物名称	原值	净值
江苏大丰劲力化肥有限公司以下列房产及设备抵押：		
塑编的房屋	2,163,534.40	1,508,378.12
塑编的机器设备	3,217,566.21	2,638,800.16
供气的机器设备	12,389,166.58	3,224,340.35
合碳的机器设备	39,014,101.13	2,214,606.02
热电的机器设备	10,967,368.00	4,261,381.38
供气的房屋	2,635,380.00	263,481.34
合碳的房屋	8,055,675.36	622,944.97
热电的房屋	3,886,213.84	1,084,168.93
江苏苏农农资连锁集团股份有限公司以下列房产抵押：		
莫愁路办公楼	8,779,551.05	5,384,618.60
武进奔牛仓库	14,155,345.00	13,482,937.72
合计	105,263,901.57	34,685,657.59

13、在建工程

工程项目名称	预算数	期初数	本期增加	本期减少		期末数	资金来源	工程投入占 预算比例
				转入固定资产	其他 减少			
第二套尿素工程	150,000,000.00	49,130,057.90	45,424,716.14	10,812,200.00		83,742,574.04	自有资金	263.03%
2万吨农药剂型分装	48,970,000.00	9,246,886.30	292,161.04			9,539,047.34	自有资金	72.25%
兴化配送中心		4,058,065.03	1,720,420.97			5,778,486.00	自有资金	
淮安物流配送中心		3,640,249.25	161,251.50			3,801,500.75	自有资金	
张家港配送中心		4,211,500.00				4,211,500.00	自有资金	
沭阳仓库		1,038,090.00	5,080.00	1,043,170.00		-	自有资金	
常州市奔牛仓库		70,000.00				70,000.00	自有资金	
其他		21,663,755.47	7,416,979.10	16,319,803.92		12,760,930.65	自有资金	
废水处理项目			804,595.12			804,595.12	自有资金	
合计		93,058,603.95	55,825,203.87	28,175,173.92	-	120,708,633.90	-	

(1) 第二套尿素工程中含资本化利息 14,595,162.76 元。

(2) 在建工程期末比期初增加 27,650,029.95 元，上升 29.71%，主要是因报告期内各在建工程项目持续投入所致。

14、无形资产

项 目	期初原价	本期增加	本期减少	期末原价
(1) 无形资产原价				
吡虫啉生产技术	7,670,000.00			7,670,000.00
三氟氯氰技术转让费	475,000.00			475,000.00
咪鲜胺技术转让费	2,250,000.00			2,250,000.00
咪鲜胺技术转让费	350,000.00			350,000.00
氯苯肟唑技术	500,000.00			500,000.00
土地使用权（南京化学工业园区）	61,113,072.00			61,113,072.00
土地使用权（高淳）	14,890,666.72			14,890,666.72
土地使用权原生产线（高淳）	1,544,819.20			1,544,819.20
土地使用权新增	29,244,534.54			29,244,534.54
土地使用权（大丰）	40,827,766.58			40,827,766.58
土地使用权（苏农）	3,066,496.98			3,066,496.98
土地使用权（苏农）	5,423,951.02			5,423,951.02
土地使用权（马鞍山）	23,200,250.00			23,200,250.00
管理软件	446,000.00			446,000.00
合 计	191,002,557.04			191,002,557.04
(2) 累计摊销				
吡虫啉生产技术	6,647,333.68	382,780.02		7,030,113.70
三氟氯氰技术转让费	316,666.40	23,749.98		340,416.38
咪鲜胺技术转让费	1,406,250.00	112,500.00		1,518,750.00
咪鲜胺技术转让费	186,666.88	17,500.02		204,166.90
氯苯肟唑技术	43,749.93	13,219.98		56,969.91
土地使用权（南京化学工业园区）	1,230,464.53	615,232.29		1,845,696.82
土地使用权（高淳）	2,109,510.75	148,906.62		2,258,417.37
土地使用权原生产线（高淳）	216,274.80	15,448.20		231,723.00
土地使用权新增	2,988,135.02	293,914.92		3,282,049.94
土地使用权（大丰）	3,258,751.57	451,425.00		3,710,176.57
土地使用权（苏农）	61,330.00			61,330.00
土地使用权（苏农）	72,318.89			72,318.89
土地使用权（马鞍山）	1,532,666.52	208,999.98		1,741,666.50
管理软件	178,399.92	44,599.98		222,999.90
合计	20,248,518.89	2,328,276.99		22,576,795.88
(3) 无形资产账面价值				
项目名称	期初余额	本期增加	本期减少	期末数
吡虫啉生产技术	1,022,666.32			639,886.30
三氟氯氰技术转让费	158,333.60			134,583.62

项目	期初原价	本期增加	本期减少	期末原价
咪鲜胺技术转让费	843,750.00			731,250.00
咪鲜胺技术转让费	163,333.12			145,833.10
氯苯胍唑技术	456,250.07			443,030.09
土地使用权(南京化学工业园区)	59,882,607.47			59,267,375.18
土地使用权(高淳)	12,781,155.97			12,632,249.35
土地使用权原生产线(高淳)	1,328,544.40			1,313,096.20
土地使用权新增	26,256,399.52			25,962,484.60
土地使用权(大丰)	37,569,015.01			37,117,590.01
土地使用权(苏农)	3,005,166.98			3,005,166.98
土地使用权(苏农)	5,351,632.13			5,351,632.13
土地使用权(马鞍山)	21,667,583.48			21,458,583.50
管理软件	267,600.08			223,000.10
合计	170,754,038.15			168,425,761.16

(4) 本公司无形资产抵押或担保情况(原值和净值)

抵押物名称	原值	净值
土地 72323m ²	10,691,906.87	9,408,878.05
土地 14602m ²	2,158,693.97	1,899,650.69
土地 90385.9m ²	13,362,244.72	11,758,776.15
土地 133594m ²	5,423,916.40	5,399,810.10
土地 75529m ²	3,066,531.60	3,054,661.16
合计	34,703,293.56	31,521,776.15

15、商誉

被投资单位名称	初始金额	形成来源	期初余额	本期变动	期末余额
柳州红太阳农资商贸连锁有限公司	73,542.83	购买股权	50,254.16		50,254.16
江苏苏农农资连锁集团股份有限公司	4,650,654.67	购买股权	3,410,480.27		3,410,480.27
南通苏农丰源农资连锁有限公司	59,340.53	增资	47,472.43		47,472.43
高淳县苏农农资连锁有限公司	56,833.70	购买股权	48,308.65		48,308.65
泗阳苏农农资连锁有限责任公司	22,366.57	增资	30,344.14		30,344.14
金湖县苏农农资连锁有限公司	283,744.71	增资	283,744.71		283,744.71
盐城苏农农资连锁有限公司	31,703.06	购买股权	31,703.06		31,703.06
陕西红太阳农资连锁有限公司	379,824.62	增资	379,824.62		379,824.62
安徽红太阳农资连锁有限公司	297,589.86	增资	297,589.86		297,589.86
湖北红太阳农资连锁有限公司	376,505.95	增资	376,505.95		376,505.95
广西红太阳农资连锁有限公司	174,347.38	增资	174,347.38		174,347.38
江西红太阳农资连锁有限公司	475,175.5	增资	475,175.5		475,175.5
四川红太阳农资连锁有限公司	256,186.68	增资	256,186.68		256,186.68

被投资单位名称	初始金额	形成来源	期初余额	本期变动	期末余额
合计	7,141,965.39		5,861,937.41		5,861,937.41

16、长期待摊费用

项目	期初数	本期增加	本期摊销	本期减少	累计摊销	期末数
租赁费	31,350.00	42,000.00	28,200.00			45,150.00
修理费	1,812,418.18	1,412,716.26	976,492.26			2,248,642.18
租入固定资产改良支出	71,309.78	81,700.00	21,004.86			132,004.92
财产保险费	590,456.06	481,123.41	601,729.39			469,850.08
其他	448,570.07	2,349,650.90	237,464.42			2,560,756.55
开办费	875,861.80	104,252.12				980,113.92
合计	3,829,965.89	4,471,442.69	1,864,890.93		-	6,436,517.65

17、递延所得税资产及负债

项目	期末数	期初数
递延所得税资产		
应收帐款坏帐准备	2,225,651.95	1,016,849.37
其他应收款坏帐准备	1,872,016.94	657,194.87
存货跌价准备	2,108,174.94	2,191,255.13
长期投资减值准备	2,018,872.02	2,018,872.02
股权清算超亏损失	3,121,725.09	3,121,725.09
预提费用		55,623.10
合计	11,346,440.94	9,061,519.58
递延所得税负债		
公允价值变动收益	117,982.04	236,374.26

18、资产减值准备

项目	期初数	本期计提	本期减少		期末数
			转回	转销	
坏账准备	7,301,187.23	5,826,635.78		91,605.27	13,036,217.74
存货跌价准备	3,698,585.42				3,698,585.42
长期股权投资减值准备	8,075,488.07				8,075,488.07
合计	19,075,260.72	5,826,635.78		91,605.27	24,810,291.23

19、短期借款

借款类别	期末数	期初数
信用贷款	317,500,000.00	317,500,000.00
保证借款	1,155,000,000.00	932,000,000.00
抵押借款	45,500,000.00	155,500,000.00
质押借款	20,000,000.00	
合计	1,538,000,000.00	1,405,000,000.00

期末余额比期初余额增长 133,000,000 元，增长 9.47 %，主要是报告期内公司因销售规模扩大，日常营运资金需求增加，为保证正常的生产经营，增加了银行融资。

20、应付票据

种类	期末数	期初数
银行承兑汇票	274,323,587.00	56,063,400.00

(1) 期末无欠持有本公司 5%(含 5%)以上股份的股东欠款。

(2) 期末余额中欠关联方款项

单位	金额	性质或内容
南京第一农药集团有限公司	3,733,738.00	货款

(3) 应付票据期末数比期初数增加 218,260,187.00 元，上升 389.31 %，主要是因报告期以银行承兑汇票结算增加所致。

21、应付账款

账龄	期末数		期初数	
	金额	比例	金额	比例
1 年以内	1,179,851,649.05	98.32%	254,975,624.22	98.02%
1-2 年	18,418,866.42	1.53%	2,539,170.89	0.98%
2-3 年	1,328,064.81	0.11%	1,776,588.58	0.68%
3 年以上	434,121.45	0.04%	841,041.43	0.32%
合计	1,200,032,701.73	100.00%	260,132,425.12	100.00%

(1) 期末欠持有本公司 5%(含 5%)以上股份的股东欠款。

单位	金额	性质或内容
红太阳集团有限公司	724,518.85	货款

(2) 期末余额中欠关联方款项

单位	金额	性质或内容
----	----	-------

单位	金额	性质或内容
江苏科邦生态肥有限公司	3,448,131.30	货款

(3) 应付账款期末比期初增加 939,900,276.61 元，上升 361.32%，主要是因公司生产、经营规模扩大，物资采购量也随之扩大所致。

22、预收账款

账龄	期末数		期初数	
	金额	比例	金额	比例
1 年以内	280,658,421.15	98.00%	83,184,402.24	82.29%
1-2 年	3,342,711.50	1.17%	15,498,162.05	15.33%
2-3 年	819,279.55	0.29%	2,261,806.71	2.24%
3 年以上	1,580,036.01	0.55%	137,016.05	0.14%
合计	286,400,448.21	100.00%	101,081,387.05	100%

(1) 期末无欠持有本公司 5%以上(含 5%)股份的股东欠款。

(2) 期末余额中欠关联方款项。

单位	金额	性质或内容
南京第一农药集团有限公司	12,419.74	货款

(3) 预收账款期末比期初增加 185,319,061.16 元，上升 183.34%，主要是因报告期内公司收到下游销售商的购货定金增加所致。

23、应付职工薪酬

项目	期初数	本期增加	本期支付	期末数
工资、奖金、津贴和补贴	2,326,229.35	23,312,604.71	25,792,257.37	-153,423.31
职工福利费	5,408,874.67	3,720,833.80	1,881,593.91	7,248,114.56
社会保险费	16,366.00	4,762,562.18	4,817,354.14	-38,425.96
住房公积金	2,092,407.13	962,520.50	859,384.61	2,195,543.02
工会经费和职工教育经费	779,744.26	479,458.05	134,716.36	1,124,485.95
非货币性福利	4,086.45	1,000.00	1,000.00	4,086.45
因解除劳动关系给予的补偿	0.00	0.00	0.00	0.00
其他	864,627.33	0.00	0.00	864,627.33
其中：以现金结算的股份支付	0.00	0.00	0.00	0.00
合计	11,492,335.19	33,238,979.24	33,486,306.39	11,245,008.04

(1) 应付职工薪酬期末比期初减少 247,327.15 万元，下降 2.15%。

(2) 公司控股子公司苏农连锁及江苏劲力的职工福利费将按照 2007 年制定的职工福利费保障计划执行。

24、应付股利

项 目	期末数	期初数
以前年度尚未支付的股利	31,780,731.66	12,271,128.55

期末欠持有本公司 5%(含 5%)以上股份的股东欠款。

单 位	金 额	性质或内容
红太阳集团有限公司	5,592,652.52	2007 年度红利

25、应交税费

税 种	税率	期末数	期初数
增值税	13%-17%	-19,501,455.50	-10,905,053.62
所得税	25%	-414,769.81	12,866,869.32
其他税金		1,127,964.10	759,368.78
合 计		-18,788,261.21	2,721,184.48

应交税费期末数比期初数减少 21,509,445.69 元，下降 790.44%，主要是报告期公司缴纳了所得税及增值税抵扣数增加所致。

26、其他应付款

账 龄	期末数		期初数	
	金额	比例	金额	比例
1 年以内	18,866,957.44	71.78%	18,811,263.82	47.53%
1-2 年	1,486,166.15	5.65%	15,703,957.16	39.67%
2-3 年	1,966,692.27	7.48%	1,608,772.27	4.06%
3 年以上	3,966,664.59	15.09%	3,458,828.47	8.74%
合 计	26,286,480.45	100.00%	39,582,821.72	100.00%

(1) 期末欠持有本公司 5%(含 5%)以上股份的股东欠款。

单 位	金 额	性质或内容
红太阳集团有限公司	15,933.94	代垫款

(2) 期末余额中欠关联方款项。

单 位	金 额	性质或内容
江苏科邦生态肥有限公司	661,871.06	代垫款

(3) 其他应付款期末比期初减少 13,296,341.27 元，下降 33.59%，主要是因为公司报告期归还了部分对外的暂借款所致。

27、长期借款

借款条件	期末数	期初数
保证借款	70,249,467.77	70,179,740.00

28、长期应付款

种类	期末数	期初数
江苏省供销合作社国债转贷专项资金	4,400,000.00	4,400,000.00
风险补偿金	5,221,370.76	3,853,357.85
合计	9,621,370.76	8,253,357.85

29、专项应付款

拨款项目名称	期初数	本期新增	本期结转	期末数
国家拨入专门用途的拨款				
其中：				
其他来源取得的款项	10,865,085.41	1,740,098.80		9,124,986.61
其中：江苏省财政厅万村千乡工程财政补贴	10,865,085.41	1,740,098.80		9,124,986.61
江苏省财政厅国家专项扶持基金	700,000.00		70,000.02	629,999.98
合计	11,565,085.41	-	1,810,098.82	9,754,986.59

30、递延收益

款项性质	期末数	期初数
商业连锁做强做大专项扶持款	800,000.00	800,000.00
江苏省供销社农资物流配送中心补贴	2,000,000.00	2,000,000.00
合计	2,800,000.00	2,800,000.00

31、其他非流动负债

项目	期末数	期初数
企业破产剥离待处理负债	51,532,749.62	49,474,268.74

32、股本

数量单位：万股

	本次变动前		本次变动增减(+,-)					本次变动后	
	数量	比例	发行新股	送股	公积金转股	其他	小计	数量	比例
一、有限售条件股份	82,616,775	29.48%	0	0	0	-6,763,265	-6,763,265	75,853,510	27.07%
1、国家持股	-	0.00%	0	0	0	-	-	0	0.00%
2、国有法人持股	71,584,921	25.54%	0	0	0	-111,078	-111,078	71,473,843	25.50%

3、其他内资持股	11,031,854	3.94%	0	0	0	-6,652,187	-6,652,187	4,379,667	3.94%
其中：									
境内法人持股	11,023,822	3.93%	0	0	0	-6,650,179	-6,650,179	4,373,643	1.56%
境内自然人持股	8,032	0.00%	0	0	0	-2,008	-2,008	6,024	0.00%
4、外资持股	-	0.00%	0	0	0	-	-	0	0.00%
其中：									
境外法人持股	-	0.00%	0	0	0	-	-	0	0.00%
境外自然人持股	-	0.00%	0	0	0	-	-	0	0.00%
二、无限售条件股份	197,622,067	70.52%	0	0	0	6,763,265	6,763,265	204,385,332	72.93%
1、人民币普通股	197,622,067	70.52%	0	0	0	6,763,265	6,763,265	204,385,332	72.93%
2、境内上市的外资股	-	0.00%	0	0	0	0	0	0	0.00%
3、境外上市的外资股	-	0.00%	0	0	0	0	0	0	0.00%
4、其他	-	0.00%	0	0	0	0	0	0	0.00%
三、股份总数	280,238,842	100%	0	0	0	0	0	280,238,842	100%

本期股本增减变动是公司股权分置中有部分境内法人股已解除限售条件,转入无限售条件的人民币普通股中。

33、资本公积

项目	期初数	本期增加	本期减少	期末数
股本溢价	129,256,964.47			129,256,964.47
关联交易差价	9,361,874.46			9,361,874.46
股权投资准备	509,975.74			509,975.74
其他资本公积	4,126,281.14			4,126,281.14
合计	143,255,095.81			143,255,095.81

34、盈余公积

项目	期初数	本期增加	本期减少	期末数
法定盈余公积	74,127,044.92			74,127,044.92

35、未分配利润

项目	金额	提取或分配比例
期初未分配利润	130,856,300.91	

项目	金额	提取或分配比例
加：本期净利润	24,011,698.69	
应付普通股股利	19,616,718.94	
期末未分配利润	135,251,280.66	

本公司 2007 年年度股东大会审议并通过 2007 年派息方案：以 2007 年年末股本总额为基数，每 10 股派送现金红利 0.70 元（含税），派送现金红利计 19,616,718.94 元（含税）。

36、营业收入及营业成本

项目	本期发生数			上期发生数		
	主营业务	其他业务	小计	主营业务	其他业务	小计
营业收入	1,649,699,612.91	6,527,654.32	1,656,227,267.23	1,297,383,048.11	51,214,752.44	1,348,597,800.55
营业成本	1,471,382,343.10	4,419,573.61	1,475,801,916.71	1,185,804,067.36	49,260,476.94	1,235,064,544.30
营业利润	178,317,269.81	2,108,080.71	180,425,350.52	111,578,980.75	1,954,275.50	113,533,256.25

(1) 按品种列示的主营业务收入、主营业务成本

项目	主营业务收入		主营业务成本	
	本期发生数	上期发生数	本期发生数	上期发生数
化肥销售	1,078,342,056.28	936,847,346.05	979,989,136.96	885,372,129.18
农药销售	442,977,156.80	360,535,702.06	376,097,614.90	300,431,938.18
有色金属销售	128,380,399.83		115,295,591.24	
其他销售	6,527,654.32	51,214,752.44	4,419,573.61	49,260,476.94
合计	1,656,227,267.23	1,348,597,800.55	1,475,801,916.71	1,235,064,544.30

(2) 按产品销售地区

地区	主营业务收入		主营业务成本	
	本期发生数	上期发生数	本期发生数	上期发生数
江苏地区	1,583,849,024.34	1,270,204,751.48	1,411,663,620.38	1,163,405,262.11
江西地区	9,008,983.61	13,163,866.00	8,372,088.84	11,682,550.60
广西地区	17,487,719.79	23,950,193.78	14,996,799.23	23,018,390.93
湖北地区	13,126,333.95	15,471,083.70	11,579,734.93	13,800,920.00
陕西地区	5,807,549.63	5,752,464.90	5,328,522.51	5,352,141.41
四川地区	13,131,393.17	7,463,141.25	11,970,551.85	6,588,245.56
安徽地区	13,816,262.74	12,592,299.44	11,890,598.97	11,217,033.69
合计	1,656,227,267.23	1,348,597,800.55	1,475,801,916.71	1,235,064,544.30

(3) 本期销售前五名销售收入合计为 269,365,370.54 元，占全年销售收入的 16.26%。

(4) 其他业务收入、其他业务成本

项目	其他业务收入		其他业务成本	
	本期发生数	上期发生数	本期发生数	上期发生数
销售材料	5,215,134.54	39,618,557.08	4,357,842.23	38,214,690.96

项 目	其他业务收入		其他业务成本	
	本期发生数	上期发生数	本期发生数	上期发生数
租赁收入	180,000.00		31,590.00	
其他	1,132,519.78	11,596,195.36	30,141.38	11,045,785.98
合 计	6,527,654.32	51,214,752.44	4,419,573.61	49,260,476.94

(5) 营业收入本期比上年同期数增加 307,629,466.68 元, 增长 22.81%, 主要是由于公司生产经营规模扩大, 销售增加所致; 营业成本比上年同期上升 19.49%, 主要是因公司销售规模扩大所致;

37、主营业务税金及附加

项 目	本期发生数	上期发生数	计缴比例
城建税	63,500.91	177.11	7%
教育费附加	37,987.69	101.26	4%
合 计	101,488.60	278.37	

38、财务费用

类 别	本期发生数	上期发生数
利息支出	38,568,024.37	24,607,125.89
减: 利息收入	1,583,159.98	1,577,600.36
汇兑损失		
其他	565,341.43	569,889.16
合 计	37,550,205.82	23,599,414.69

2008 年 1-6 月财务费用比上年同期增加 13,950,791.13 元, 上升 59.11%, 主要是: 本报告期比上年同期资本化利息减少所致; 贷款利率上升和银票贴现费用增加所致。

39、资产减值损失

项 目	本期发生数	上期发生数
坏账损失	5,826,636.86	5,754,051.37
存货跌价损失		-307,772.66
合 计	5,826,636.86	5,446,278.71

40、公允价值变动收益

产生公允价值变动收益的来源	本期发生数	上期发生数
金融工具	-513,568.88	1,241,736.00

产生公允价值变动收益的来源	本期发生数	上期发生数
	-513,568.88	1,241,736.00

期末投资收益收回不存在重大限制。

41、投资收益

项目或被投资单位名称	本期发生额	上期发生额
一、金融资产投资收益		223,200.00
二、股权投资投资收益		
(一) 成本法核算确认		
1、南京市高新技术风险投资股份有限公司		150,000.00
2、南京中江种业股份有限公司	678,600.00	
小计	678,600.00	150,000.00
(二) 权益法核算确认		
上海苏农农业生产资料有限公司	256,479.09	-40,707.55
连云港苏盟经贸发展有限公司	-21,032.58	
江苏中邦制药有限公司	-916,791.65	-563,921.86
南京绿邦生态科技有限公司		-95,857.55
江苏科邦生态肥有限公司	493,741.99	-3,097,276.42
小计	-187,603.15	-3,797,763.38
合计	490,996.85	-3,424,563.38

本公司投资收益无重大限制。

42、营业外收入

(1) 项目	本期发生数	上期发生数
政府补助	6,011,055.31	4,694,951.72
其他	72,382.80	37,528.15
罚款净收入	169,270.55	
合计	6,252,708.66	4,732,479.87

(2) 政府补助的种类和金额

政府补助的种类	本期发生数
张家港保税区返还企业所得税	1,249,000.00
质监局返还补助资金	80,000.00
节水办返还补助资金	40,000.00
规模企业发展基金	60,000.00
化肥淡季储备贴息	300,000.00

政府补助的种类	本期发生数
技改设备专项补助	600,000.00
增值税减免	3,610,324.67
江苏省财政厅国家专项扶持基金	70,000.02
其他财政返还	1,730.62
合计	6,011,055.31

(3) 营业外收入比上年同期增加 1,520,228.79 元，上升 32.12%，主要是因报告期内控股子公司得到的政府补助增加所致。

43、营业外支出

项目	本期发生数	上期发生数
非流动资产处置损失	29,386.14	
公益性捐赠支出	1,648,902.30	
罚没支出	51,586.28	
其他	633,870.15	648,314.50
合计	2,363,744.87	648,314.50

营业外支出本期比上年同期增加 1,715,430.37 元，上升 264.60%，主要是因公司公益性捐赠支出增加所致。

44、所得税费用

项目	2008 年 1-6 月	2007 年 1-6 月
递延所得税费用	4,311,732.16	10,562,452.96
当期所得税费用	8,867,904.62	1,719,125.21
所得税费用合计	13,179,636.78	12,281,578.17

45、现金流量表附注

(1) 收到的其他与经营活动有关的现金

项目	本期发生额
政府补助	1,151,730.64
利息收入	1,583,159.98
其他往来款等	4,785,759.91
合计	7,520,650.53

(2) 支付的其他与经营活动有关的现金

项目	本期发生额
管理费用	28,335,505.01
销售费用	14,485,195.41
往来款	8,008,077.72
合计	50,828,778.14

(3) 现金流量表补充资料

项目	本期发生数	上期发生数
1、将净利润调节为经营活动的现金流量：		
净利润	61,830,956.75	24,139,646.16
加：资产减值准备	5,826,635.78	5,446,278.71
固定资产折旧、油气资产折耗、生产性生物资产折旧	39,403,057.54	25,112,974.13
无形资产摊销	2,328,276.99	1,535,594.26
长期待摊费用摊销	1,864,890.93	408,333.29
待摊费用减少(减：增加)		10,041.00
处置固定资产、无形资产和其他长期资产的损失 (收益以“-”号填列)	29,386.14	
固定资产报废损失(收益以“-”号填列)		
公允价值变动损失(收益以“-”号填列)	513,568.88	-1,241,736.00
财务费用(收益以“-”号填列)	38,568,024.37	23,557,395.39
投资损失(收益以“-”号填列)	-490,996.85	3,424,563.38
递延所得税资产减少(增加以“-”号填列)	-2,284,921.36	69,523.91
递延所得税负债增加(减少以“-”号填列)	-118,392.22	1,649,601.30
存货的减少(增加以“-”号填列)	-1,259,005,959.68	-200,223,386.71
经营性应收项目的减少(增加以“-”号填列)	-201,832,764.84	-60,921,659.39
经营性应付项目的增加(减少以“-”号填列)	1,527,059,328.52	-8680,998.36
其他		
经营活动产生的现金流量净额	213,691,090.95	-185,713,828.93
2、不涉及现金收支的重大投资和筹资活动：		
债务转为资本		
一年内到期的可转换公司债券		
融资租入固定资产		
3、现金及现金等价物净变动情况：		
现金的期末余额	808,576,314.23	733,699,735.80
减：现金的期初余额	557,081,745.69	350,496,297.33
加：现金等价物的期末余额		
减：现金等价物的期初余额		
现金及现金等价物净增加额	251,494,568.54	383,203,438.47

(4) 现金和现金等价物

项目	期末数	期初数
一、现金	808,576,314.23	557,081,745.69
其中：库存现金	1,092,933.26	872,170.52
可随时用于支付的银行存款	472,144,471.78	455,986,713.78
可随时用于支付的其他货币资金	335,338,909.19	100,222,861.39
二、现金等价物		
其中：三个月内到期的债券投资		

项目	期末数	期初数
三、期末现金及现金等价物余额		
其中：母公司或集团内子公司使用受限制的现金和现金等价物		

注释八、母公司财务报表科目注释

1、应收账款账龄分析

(1) 应收账款账龄分析

项目	期末数				期初数			
	账面余额	占总额比例	坏账准备计提比例	坏账准备	账面余额	占总额比例	坏账准备计提比例	坏账准备
1 年以内	29,952,991.53	98.22%	6%	1,797,179.49	15,680,557.02	99.67%	6%	940,833.42
1-2 年	543,821.53	1.78%	6%	32,629.29	51,357	0.33%	6%	3,082.02
合计	30,496,813.06	100%		1,829,808.78	15,731,924.02	100%		943,915.44

(2) 按应收账款信用风险特征分类

项目	期末数			期初数		
	账面余额	占总额比例	坏账准备	账面余额	占总额比例	坏账准备
单项金额重大的应收账款	17,379,171.52	56.99%	1,042,750.29	6,038,147.55	7.49%	362,288.85
其他不重大的应收账款	13,117,641.54	43.01%	787,058.49	9,693,776.47	92.51%	581,626.59
合计	30,496,813.06	100%	1,829,808.78	15,731,924.02	100%	943,915.44

(3) 持有本公司 5%(含 5%)以上股份的股东欠款

单位名称	所欠金额	欠款时间	欠款原因
红太阳集团有限公司	17,379,171.52	一年以内	货款

(4) 期末应收账款中欠款金额前五名

债务人排名	金额	账龄	占应收账款总额的比例
红太阳集团有限公司	17,379,171.52	1 年以内	56.99%
南京高农农资有限公司	3,793,030.63	1 年以内	12.44%
南京茂同化工有限公司	1,313,931.20	1 年以内	4.31%
广西田园生化股份有限公司	819,402.80	1 年以内	2.69%
重庆晓林精细化工有限公司	819,340.00	1 年以内	2.69%
合计:	24,124,876.15		79.12%

(5) 期末余额中关联方欠款

单位名称	所欠金额	欠款时间	欠款原因
南京高农农资有限公司	3,793,030.63	1 年以内	货款

2、其他应收款
(1) 其他应收款账龄

项目	期末数				期初数			
	账面余额	占总额比例	坏账准备计提比例	坏账准备	账面余额	占总额比例	坏账准备计提比例	坏账准备
1 年以内	8,410,501.46	88.90%	6%	504,630.10	294,174.94	6.72%	6%	17,650.50
1-2 年	756,086.13	7.99%	6%	45,365.17	3,787,152.03	86.56%	6%	227,229.12
2-3 年	-	-	6%	-	-	-	-	-
3 年以上	293,908.80	3.11%	6%	17,634.53	293,908.80	6.72%	6%	17,634.53
合计	9,460,496.39	100.00%	6%	567,629.79	4,375,235.77	100%	6%	262,514.15

(2) 按应收账款信用风险特征分类

项目	期末数			期初数		
	账面余额	占总额比例	坏账准备	账面余额	占总额比例	坏账准备
其他不重大的应收账款	9,460,496.39	100.00%	567,629.79	4,375,235.77	100%	262,514.15
合计	9,460,496.39	100.00%	567,629.79	4,375,235.77	100%	262,514.15

(3) 无持有本公司 5% (含 5%) 以上股份的股东欠款。
(4) 期末余额中无关联方欠款。
3、长期投资

	期末数		期初数	
	账面余额	减值准备	账面余额	减值准备
长期股权投资	185,114,559.39	8,055,200.00	185,537,609.06	8,055,200.00

(1) 按成本法核算的长期股权投资
成本法核算的子公司主要信息

被投资单位名称	注册地	业务性质	本企业持股比例	本企业在被投资单位表决权比例	期末净资产总额	本期营业收入总额	本期净利润
南京红太阳农资连锁集团有限公司	江苏省南京市	商品流通	98.75%	98.75%	214,461,885.88	122,076,098.94	20,632,424.32
马鞍山红太阳生物化学有限公司	安徽省马鞍山市	制造业	95%	95%	50,232,313.37		

江苏中江种业股份有限公司	江苏省南京市	农资销售	18%	18%
南京市高新技术风险投资股份有限公司		综合类	5%	5%
长江经济联合发展股份有限公司			0.07%	0.07%
深圳石化集团股份有限公司	已退市		0.51%	0.51%

成本法核算的长期股权投资

被投资单位名称	初始金额	期初账面余额	本期投资增减额	期末账面余额	减值准备
南京红太阳农资连锁集团有限公司	79,000,000.00	79,000,000.00		79,000,000.00	
马鞍山红太阳生物化学有限公司	47,500,000.00	47,500,000.00		47,500,000.00	
江苏中江种业股份有限公司	5,400,000.00	5,400,000.00		5,400,000.00	
南京市高新技术风险投资股份有限公司	5,000,000.00	5,000,000.00		5,000,000.00	
长江经济联合发展股份有限公司	630,000.00	630,000.00		630,000.00	
深圳石化集团股份有限公司	8,055,200.00	8,055,200.00		8,055,200.00	8,055,200.00
合计	145,585,200.00	145,585,200.00		145,585,200.00	8,055,200.00

(2) 按权益法核算的长期股权投资
权益法核算的合营和联营公司主要信息

被投资单位名称	注册地	业务性质	本企业持股比例	本企业在被投资单位表决权比例	期末净资产总额	本期营业收入总额	本期净利润
合营企业：							
江苏中邦制药有限公司	江苏省南京市		47.92%	47.92%	41,832,186.77	7,977,908.45	-1,913,171.22
江苏科邦生态肥有限公司	江苏省南京市		20%	20%	99,479,707.46	48,470,173.38	2,468,709.95

权益法核算的对合营企业、联营企业股权投资

被投资单位名称	初始金额	期初余额	本期权益增减额		期末余额
			合计	其中： 分得现金红利	
合营企业：					
江苏中邦制药有限公司	23,000,000.00	20,962,775.55	-916,791.66		20,045,983.89
江苏科邦生态肥有限公司	21,176,000.00	18,989,633.51	493,741.99		19,483,375.50
合计	44,176,000.00	39,952,409.06	-423,049.67		39,529,359.39

(3) 长期投资减值准备

被投资单位名称	期初数	本期增加	本期减少	期末数	计提原因
深圳石化集团股份有限公司	8,055,200.00			8,055,200.00	公司已退市

4、主营业务收入及主营业务成本

项目	本期发生数			上期发生数		
	主营业务	其他业务	小计	主营业务	其他业务	小计
营业收入	370,676,744.89	5,374,057.06	376,050,801.95	288,507,905.14	39,618,557.08	328,126,462.22
营业成本	331,467,789.61	4,357,842.23	335,825,631.84	251,910,009.06	38,214,690.96	290,124,700.02
营业利润	39,208,955.28	1,016,214.83	40,225,170.11	36,597,896.08	1,403,866.12	38,001,762.20

(1) 主营业务收入及主营业务成本

项目	主营业务收入		主营业务成本	
	本期发生数	上期发生数	本期发生数	上期发生数
农药销售	370,676,744.89	288,507,905.14	331,467,789.61	251,910,009.06

(2) 其他业务收入及其他业务支出

项目	其他业务收入		其他业务成本	
	本期发生数	上期发生数	本期发生数	上期发生数
销售材料	5,374,057.06	39,618,557.08	4,357,842.23	38,214,690.96

5、投资收益

项目或被投资单位名称	本期发生额	上期发生额
一、金融资产投资收益		
二、股权投资投资收益		
(一) 成本法核算确认		
1、南京市高新技术风险投资股份有限公司		150,000.00
2、南京中江种业股份有限公司	678,600.00	
小计	678,600.00	150,000.00
(二) 权益法核算确认		
江苏中邦制药有限公司	-916,791.65	-563,921.86
南京绿邦生态科技有限公司		-95,857.55
江苏科邦生态肥有限公司	493,741.99	-3,097,276.42
小计	-423,049.66	-3,757,055.83
合计	255,550.34	-3,607,055.83

七、关联方关系及其交易

1、存在控制关系的关联方情况
(1) 存在控制关系的关联方

企业名称	注册地址	主营业务	与本企业关系	经济性质	法定代表人
红太阳集团有限公司	江苏省南京市	化工原料及化学制品制造、出口生产农药中间体化工产品等	第一大股东	有限责任公司	杨寿海
江苏振邦农作物科技有限公司	江苏省南京市	生产、销售生态肥、生物肥及相关咨询服务	控股子公司	中外合资	杨寿海
南京振邦投资发展有限公司	江苏省南京市	实业投资、资产管理、管理咨询服务	控股子公司	有限责任公司	杨寿海
江苏苏农农资连锁集团股份有限公司	江苏省南京市	化肥、农药、农膜、化工原料、建筑材料、装饰材料、五金、交电等	控股子公司	有限责任公司	李学军
马鞍山红太阳生物化学有限公司	安徽省马鞍山市	生产、销售杀虫剂、杀菌剂、除草剂、咨询服务	控股子公司	有限责任公司	包建军
南京苏农农资连锁超市有限公司	江苏省南京市	化肥、农药、农膜、药械、农机及配件、化工原料、建筑材料	苏农连锁控股子公司	有限责任公司	马永春
盱眙苏农农资连锁有限公司	江苏省淮安市	化肥、农药、农膜、药械、农机及配件、化工原料、建筑材料	苏农连锁控股子公司	有限责任公司	马永春
江苏连云港苏农农资连锁有限责任公司	江苏省连云港市	化肥、农药、农膜、化工原料、建筑材料、装潢材料、五金、交电等	苏农连锁控股子公司	有限责任公司	杜华
泗洪苏农农资连锁有限责任公司	江苏省宿迁市泗阳县	化肥、农药、农膜、药械、农机及配件	苏农连锁控股子公司	有限责任公司	潘守军
沭阳苏农农资连锁有限公司	江苏省宿迁市	化肥、农药、农膜、化工原料、建筑材料、装潢材料、五金、交电等	苏农连锁控股子公司	有限责任公司	潘守军
滨海苏农农资连锁有限责任公司	江苏省盐城市	化肥、农药、农膜、不再分装的包装种子、化工原料、建筑材料、装饰材料	苏农连锁控股子公司	有限责任公司	袁进军
泗阳苏农农资连锁有限责任公司	江苏省宿迁市	化肥、农药、农膜、化工原料、建筑材料、装饰材料、五金、交电等	苏农连锁控股子公司	有限责任公司	潘守军
灌云苏农农资连锁有限公司	江苏省连云港市	化肥、农药、农膜、化工原料、建筑材料、装饰材料、农副产品	苏农连锁控股子公司	有限责任公司	王俊保
淮安苏农农资连锁有限责任公司	江苏省淮安市	化肥、农药、化工原料、农膜、建筑材料、装饰材料、五金、交电等	苏农连锁控股子公司	有限责任公司	倪超
无锡中江农资连锁有限公司	江苏省无锡市	化肥、农药、农膜、化工原料、建筑材料、装饰材料、五金、交电等	苏农连锁控股子公司	有限责任公司	张金贵
宿迁苏农农资连锁有限责任公司	江苏省宿迁市	化肥、农药、农膜、化工原料、建筑材料、装饰材料、五金、交电等	苏农连锁控股子公司	有限责任公司	倪超
金湖县苏农农资连锁有限公司	江苏省金湖县	化肥、农药、农膜、化工原料、建筑材料、装饰材料、五金、交电等	苏农连锁控股子公司	有限责任公司	倪超
吴江苏农农资连锁有限公司	江苏省吴江市	化肥、农药、农膜、化工原料、建筑材料、装饰材料、五金、交电等	苏农连锁控股子公司	有限责任公司	周建亚
南通苏农丰源农资连锁有	江苏省	化肥、农药、农膜、化工	苏农连锁控	有限责任	陆广喜

企业名称	注册地址	主营业务	与本企业关系	经济性质	法定代表人
限公司	南通市	原料、建筑材料、装饰材料、五金、交家电等	股子公司	公司	
兴化苏农农资连锁有限公司	江苏省兴化市	化肥、农药、农膜、化工原料、建筑材料、装饰材料、五金、交家电等	苏农连锁控股股子公司	有限责任公司	莫柱
大丰市劲力化肥有限责任公司	江苏省大丰市	尿素、碳氨、复合肥料的制造、销售	苏农连锁控股股子公司	有限责任公司	陆立新
高淳县苏农农资连锁有限公司	南京市高淳县	农资产品、农机具、建筑材料、金属材料销售、代销各类包装物种子；畜禽、鱼饲料销售	苏农连锁控股股子公司	有限责任公司	张金贵
南京六合苏农农资连锁有限公司	南京市六合区	农用肥料、农膜、袋装种子、农机具、建筑材料、化工产品、饲料销售等	苏农连锁控股股子公司	有限责任公司	张金贵
江苏苏农测土配方肥料有限公司	江苏扬子江国际化学工业园	生产销售复合肥，化工原料的销售、新型肥料推广、咨询、服务，新技术转让等	苏农连锁控股股子公司	有限责任公司	张金贵
盐城苏农农资连锁有限公司	盐城市	农资产品、农用液体或粉末喷射机械销售，农用生产资料技术咨询服务	苏农连锁控股股子公司	有限责任公司	张金贵
赣榆县苏农农资连锁有限公司	赣榆县青口镇	农资产品、化工原料、建筑材料、五金、交家电、机电设备、日用百货、农副产品、饲料销售；技术咨询服务	苏农连锁控股股子公司	有限责任公司	杜华
安徽苏农农资连锁有限公司	合肥市	农资产品、化工原料、建筑材料、装饰材料、五金、交家电、机电设备、日用百货、农副产品、饲料销售；农业生产技术咨询	苏农连锁控股股子公司	有限责任公司	陆立新
涟水苏农农资连锁有限公司	涟水县朱码镇安东北路	农资产品、化工原料、建筑材料、装饰材料、五金、交家电、机电设备、日用百货、农副产品、饲料销售；招商和仓储服务、农业生产资料技术咨询服务	苏农连锁控股股子公司	有限责任公司	唐长才
姜堰苏农农资连锁有限公司	姜堰镇城中村	农资产品、化工原料、建筑材料、装饰材料、五金、交家电、机电设备、日用百货、农副产品、饲料销售；招商和仓储服务、农业生产资料技术咨询服务	苏农连锁控股股子公司	有限责任公司	莫柱
淮安苏源农资有限公司	淮安市楚州区工业园区纬一路北	化肥、农膜、化工产品、建筑装饰材料、五金、交家电、机电设备、日用百货、农副产品、饲料销售	苏农连锁控股股子公司	有限责任公司	陆广喜
响水苏农农资连锁有限公司	响水县周集街北	化肥、农药、农膜、种子、化工原料、建筑装饰材料、五金、交家电、机电设备、日用百货、农副产品、饲料销售；招商和仓储服务、农业生产资料技术咨询服务、汽车中转运输	苏农连锁控股股子公司	有限责任公司	韩承春
江苏苏农宏昌有色金属有限公司	江阴市南闸镇锡澄路	有色金属、黑色金属、特种钢、铁合金、硅钢片、废旧金属的销售；金属材料	苏农连锁控股股子公司	有限责任公司	张金贵

企业名称	注册地址	主营业务	与本企业关系	经济性质	法定代表人
广西南宁苏农农资有限公司	705 号 广西农业科技市场内	料的切割加工；普通货物装卸、仓储理货、运输等 尿素、复合肥、不再分包装农作物种子、农副产品、五金、交家电、机电设备、日用百货、饲料销售、农业生产资料技术咨询服务 化肥销售、农药零售、农膜、农作物原包装种子、	苏农连锁控股子公司	有限公司	陆立新
盐城苏农农资连锁有限公司	江苏省盐城市	化工产品、建材、五金、交电、家用电器、机电设备、日用百货、农副产品、饲料销售、农业技术咨询服务 化肥销售、农药零售、农膜、农作物原包装种子、	苏农连锁控股子公司	有限责任公司	唐长才
阜宁苏农农资连锁有限公司	江苏省盐城市	化工产品、建材、五金、交电、家用电器、机电设备、日用百货、农副产品、饲料销售、农业技术咨询服务 化肥、农膜；蔬菜种植、	苏农连锁控股子公司	有限责任公司	唐长才
宿迁双绿农业发展有限公司	江苏省宿迁市	收购与销售、与种植业相关技术推广与咨询；包装种子、建筑材料、农副产品、饲料的销售；农业生产技术咨询服务	苏农连锁控股子公司	有限责任公司	倪超
南京红太阳农资连锁集团有限公司	江苏省南京市	农药、农资产品、油漆、涂料、精细化工产品、化工原料销售 农药、种子、涂料、化工产品	控股子公司	有限责任公司	汤建华
柳州红太阳农资商贸连锁有限公司	广西省柳州市	产品及原料、干鲜蔬果、林产调味品销售、农业技术咨询服务	农资连锁的控股子公司	有限责任公司	汤建华
孝感红太阳农资商贸连锁有限公司	湖北省孝感市	农药、化肥、农膜、中小农具、农副产品、涂料、化工原料、农作物种子销售、农业技术咨询	农资连锁的控股子公司	有限责任公司	汤建华
江西红太阳农资连锁有限责任公司	江西省南昌市	农药批发、零售；农副产品 建筑材料、精细化工新产品	农资连锁的控股子公司	有限责任公司	唐双保
安徽红太阳农资连锁有限公司	河北省合肥市	农药、涂料、化肥、微肥、激素、农用物资、化工产品销售	农资连锁的控股子公司	有限责任公司	王新兵
湖北红太阳农资连锁有限公司	河北省武汉市	农药、农资产品、油漆、涂料、种子、肥料销售	农资连锁的控股子公司	有限责任公司	李国富
陕西红太阳农资连锁有限公司	陕西省西安市	农药、农资产品、油漆、涂料、种子、肥料销售	农资连锁的控股子公司	有限责任公司	汤建华
广西红太阳农资有限公司	广西省南宁市	农药、农副产品、农机产品、种子、肥料销售	农资连锁的控股子公司	有限责任公司	叶桂珍
南京助农农资连锁有限公司	江苏省南京市	农资产品、涂料、化工产品、种子、肥料销售	农资连锁的控股子公司	有限责任公司	王华贵
四川红太阳农资连锁有限公司	四川省成都市	销售农药、商品批发与零售	农资连锁的控股子公司	有限责任公司	杨雪林

注：上表中江苏苏农农资连锁集团股份有限公司简称为“苏农连锁”，南京红太阳农资连锁集团有限公司简称为“农资连锁”。

(2) 存在控制关系的关联方的注册资本及其变化

企业名称	期初数	本期增加	本期减少	期末数
红太阳集团有限公司	200,000,000.00			200,000,000.00
南京红太阳农资连锁集团有限公司	80,000,000.00			80,000,000.00
江苏振邦农作物科技有限公司	35,000,000.00			35,000,000.00
南京振邦投资发展有限公司	10,000,000.00			10,000,000.00
江苏苏农农资连锁集团股份有限公司	63,000,000.00			63,000,000.00
马鞍山红太阳生物化学有限公司	50,000,000.00			50,000,000.00
柳州红太阳农资商贸连锁有限公司	1,000,000.00			1,000,000.00
江西红太阳农资商贸连锁有限公司	2,060,000.00			2,060,000.00
孝感红太阳农资商贸连锁有限公司	880,000.00			880,000.00
陕西红太阳农资连锁有限公司	880,000.00			880,000.00
安徽红太阳农资连锁有限公司	2,800,000.00			2,800,000.00
湖北红太阳农资连锁有限公司	2,180,000.00			2,180,000.00
广西红太阳农资有限公司	3,500,000.00			3,500,000.00
四川红太阳农资连锁有限公司	1,000,000.00			1,000,000.00
南京助农农资连锁有限公司	10,000,000.00			10,000,000.00
南京苏农农资连锁超市有限公司	500,000.00			500,000.00
盱眙苏农农资连锁有限公司	500,000.00			500,000.00
江苏连云港苏农农资连锁有限责任公司	5,000,000.00			5,000,000.00
泗洪苏农农资连锁有限责任公司	500,000.00			500,000.00
沭阳苏农农资连锁有限公司	600,000.00			600,000.00
滨海苏农农资连锁有限责任公司	800,000.00			800,000.00
泗阳苏农农资连锁有限责任公司	500,000.00			500,000.00
灌云苏农农资连锁有限公司	600,000.00			600,000.00
淮安苏农农资连锁有限责任公司	500,000.00			500,000.00
无锡中江农资连锁有限公司	800,000.00			800,000.00
南通苏农丰源农资连锁有限公司	3,000,000.00			3,000,000.00
大丰市劲力化肥有限责任公司	39,280,000.00			39,280,000.00
宿迁苏农农资连锁有限责任公司	500,000.00			500,000.00
金湖县苏农农资连锁有限公司	500,000.00			500,000.00
兴化市苏农农资连锁有限公司	500,000.00			500,000.00
吴江苏农农资连锁有限公司	500,000.00			500,000.00

企业名称	期初数	本期增加	本期减少	期末数
高淳县苏农农资连锁有限公司	800,000.00			800,000.00
南京六合苏农农资连锁有限公司	500,000.00			500,000.00
江苏苏农测土配方肥料有限公司	5,000,000.00			5,000,000.00
赣榆县苏农农资连锁有限公司	800,000.00			800,000.00
安徽苏农农资连锁有限公司	600,000.00			600,000.00
涟水苏农农资连锁有限公司	500,000.00			500,000.00
姜堰苏农农资连锁有限公司	500,000.00			500,000.00
淮安苏源农资有限公司	10,000,000.00			10,000,000.00
响水苏农农资连锁有限公司	500,000.00			500,000.00
江苏苏农宏昌有色金属有限公司	5,000,000.00			5,000,000.00
广西南宁苏农农资有限公司	600,000.00			600,000.00
盐城苏农农资连锁有限公司	800,000.00			800,000.00
阜宁苏农农资连锁有限公司		500,000.00		500,000.00
宿迁双绿农业发展有限公司		1,000,000.00		1,000,000.00

(3) 存在控制关系的关联方所持股份及其变化

企业名称	期初数		本期增加 金额	本期减少 金额	期末数	
	金额	比例			金额	比例
红太阳集团有限公司	79,895,0368	28.51%			79,895,036	28.51%
南京红太阳农资连锁集团有限公司	79,000,000.00	98.75%			79,000,000.00	98.75%
江苏振邦农作物科技有限公司	17,850,000.00	51%			17,850,000.00	51%
南京振邦投资发展有限公司	10,000,000.00	100%			10,000,000.00	100%
江苏苏农农资连锁集团股份有限公司	32,130,000.00	51%			32,130,000.00	51%
马鞍山红太阳生物化学有限公司	50,000,000.00	100%			50,000,000.00	100%
柳州红太阳农资商贸连锁有限公司	834,400.00	85.60%			834,400.00	85.60%
江西红太阳农资商贸连锁有限公司	2,056,572.71	100%			2,056,572.71	100%
孝感红太阳农资商贸连锁有限公司	450,000.00	51.14%			450,000.00	51.14%
陕西红太阳农资连锁有限公司	880,000.00	100%			880,000.00	100%
安徽红太阳农资连锁有限公司	2,800,000.00	100%			2,800,000.00	100%
湖北红太阳农资连锁有限公司	2,180,000.00	100%			2,180,000.00	100%
广西红太阳农资有限公司	3,500,000.00	100%			3,500,000.00	100%
四川红太阳农资连锁有限公司	1,000,000.00	100%			1,000,000.00	100%
南京助农农资连锁有限公司	9,500,000.00	95%			9,500,000.00	95%
南京苏农农资连锁超市有限公司	400,000.00	80%			400,000.00	80%
盱眙苏农农资连锁有限公司	450,000.00	90%			450,000.00	90%

企业名称	期初数		本期增加 金额	本期减少 金额	期末数	
	金额	比例			金额	比例
江苏连云港苏农农资连锁有限责任公司	2,600,000.00	52%			2,600,000.00	52%
泗洪苏农农资连锁有限责任公司	400,000.00	80%			400,000.00	80%
沭阳苏农农资连锁有限公司	352,340.00	85%			352,340.00	85%
滨海苏农农资连锁有限责任公司	408,000.00	51%			408,000.00	51%
泗阳苏农农资连锁有限责任公司	436,400.00	84%			436,400.00	84%
灌云苏农农资连锁有限公司	540,000.00	90%			540,000.00	90%
淮安苏农农资连锁有限责任公司	300,000.00	60%			300,000.00	60%
无锡中江农资连锁有限公司	627,327.02	98%			627,327.02	98%
南通苏农丰源农资连锁有限公司	2,940,000.00	98%			2,940,000.00	98%
大丰市劲力化肥有限责任公司	20,500,914.55	51%			20,500,914.55	51%
宿迁苏农农资连锁有限责任公司	428,103.24	85%			428,103.24	85%
金湖县苏农农资连锁有限公司	490,000.00	98%			490,000.00	98%
兴化市苏农农资连锁有限公司	350,000.00	70%			350,000.00	70%
吴江苏农农资连锁有限公司	255,000.00	51%			255,000.00	51%
高淳县苏农农资连锁有限公司	536,000.00	60%			536,000.00	60%
南京六合苏农农资连锁有限公司	275,000.00	55%			275,000.00	55%
江苏苏农测土配方肥料有限公司	4,400,000.00	88%			4,400,000.00	88%
赣榆县苏农农资连锁有限公司	440,000.00	55%			440,000.00	55%
安徽苏农农资连锁有限公司	420,000.00	70%			420,000.00	70%
涟水苏农农资连锁有限公司	350,000.00	70%			350,000.00	70%
姜堰苏农农资连锁有限公司	275,000.00	55%			275,000.00	55%
淮安苏源农资有限公司	9,800,000.00	98%			9,800,000.00	98%
响水苏农农资连锁有限公司	480,000.00	96%			480,000.00	96%
江苏苏农宏昌有色金属有限公司	3,000,000.00	60%			3,000,000.00	60%
广西南宁苏农农资有限公司	420,000.00	70%			420,000.00	70%
盐城苏农农资连锁有限公司	759,600.00	98%			759,600.00	98%
阜宁苏农农资连锁有限公司			350,000.00		350,000.00	70%
宿迁双绿农业发展有限公司			550,000.00		550,000.00	55%

(4) 不存在控制关系的关联方情况

企业名称	与本公司关系
南京第一农药集团有限公司	本公司控股股东的股东
南京高农农资有限公司	本公司控股股东的股东的子公司
南京顶新种业有限公司	本公司控股股东的股东的子公司
江苏科邦生态肥有限公司	本公司的联营企业

2、关联方交易事项
(1) 采购货物

公司名称	2008 年 1-6 月		2007 年 1-6 月		定价政策
	金额	占 2008 年 1-6 月购货比例%	金额	占 2007 年 1-6 月购货比例%	
红太阳集团有限公司	21,469,221.92	0.76%	41,537,981.23	2.94%	市场价
江苏科邦生态肥有限公司	23,520,752.51	0.82%			市场价
南京第一农药集团有限公司	60,145,375.67	2.11%	45,065,243.30	3.19%	市场价

(2) 销售货物

公司名称	2008 年 1-6 月		2007 年 1-6 月		定价政策
	金额	占 2008 年 1-6 月销售比例%	金额	占 2007 年 1-6 月销售比例%	
南京第一农药集团有限公司	5,629,917.85	0.34%	44,072,167.70	3.27%	市场价
红太阳集团有限公司	168,349,496.30	10.16%	106,756,476.33	7.92%	市场价
南京高农农资有限公司	6,340,829.99	0.38%			市场价
南京顶新种业有限公司	-9,183.16	-			市场价
江苏科邦生态肥有限公司			2,309,329.80	0.17%	市场价

(3) 关联方往来

企业名称	科目名称	期末数	期初数
江苏科邦生态肥有限公司	应收账款	2,418,389.35	2,419,389.35
南京高农农资有限公司	应收账款	3,793,030.63	996.80
南京顶新种业有限公司	应收账款	88,157.37	
红太阳集团有限公司	应收账款	17,379,171.52	
南京第一农药集团有限公司	应付账款		620,258.95
红太阳集团有限公司	应付账款	724,518.85	
江苏科邦生态肥有限公司	应付账款	3,448,131.30	2,115,901.30
红太阳集团有限公司	预付账款		979,231.84
南京第一农药集团有限公司	预付账款	32,787,796.72	
南京第一农药集团有限公司	应付票据	3,733,738.00	
红太阳集团有限公司	预收帐款		2,155,461.68
南京第一农药集团有限公司	预收帐款	12,419.74	
红太阳集团有限公司	其他应付款	15,933.94	
江苏科邦生态肥有限公司	其他应付款	661,871.06	656,736.06
红太阳集团有限公司	应付股利	5,592,652.52	

3、公司与关联方之间的担保事项

截止至 2008 年 6 月 30 日，红太阳集团有限公司为本公司向金融机构贷款 42,400.00 万元提供担保，红太阳集团有限公司为本公司控股子公司江苏农农资连锁集团股份有限公司向金融机构贷款 38,400.00 万元提供担保，红太阳集团有限公司为本公司控股子公司大丰市劲力化肥有限责任公司向金融机构贷款 8,000.00 万元提供担保。

截止至 2008 年 6 月 30 日，南京第一农药集团有限公司为本公司向金融机构贷款 7,000.00 万元提供担保。

截止至 2008 年 6 月 30 日，南京红太阳生物化学有限责任公司为本公司控股子公司江苏农农资连锁集团股份有限公司向金融机构贷款 10,000.00 万元提供担保。

八、或有事项

截止报告日，本公司无需披露的或有事项。

九、承诺事项

截止报告日，本公司无需披露的承诺事项。

十、资产负债表日后事项

截止报告日，本公司无需披露的资产负债表日后事项。

注释十一、其他重要事项说明

本公司报告期无其他重要事项说明。

注释十二、净资产收益率和每股收益

1、指标计算

报告期	报告期利润	净资产收益率		每股收益	
		全面摊薄	加权平均	基本每股 收益	稀释每股 收益
2008 年 1-6 月	归属母公司所有者的净利润	4.5826	4.5702	0.1043	0.1043
	扣除非经常性损益后归属母公 司所有者的净利润	4.5499	4.5376	0.1036	0.1036
2007 年 1-6 月	归属母公司所有者的净利润	4.2388	4.2147	0.0960	0.0960
	扣除非经常性损益后归属母公 司所有者的净利润	3.8078	3.7861	0.0862	0.0862

2、计算过程

上述数据采用以下计算公式计算而得：

全面摊薄净资产收益率

$$\text{全面摊薄净资产收益率} = P \div E$$

其中，P 为归属于公司普通股股东的净利润或扣除非经常性损益后归属于公司普通股股东的净利润；E 为归属于公司普通股股东的期末净资产。“归属于公司普通股股东的净利润”不包括少数股东损益金额；“扣除非经常性损益后归属于公司普通股股东的净利润”以扣除少数股东损益后的合并净利润为基础，扣除母公司非经常性损益（考虑所得税影响）、各子公司非经常性损益（考虑所得税影响）中母公司普通股股东所占份额；“归属于公司普通股股东的期末净资产”不包括少数股东权益金额。

加权平均净资产收益率

$$\text{加权平均净资产收益率} = P / (E_0 + NP \div 2 + E_i \times M_i \div M_0 - E_j \times M_j \div M_0 \pm E_k \times M_k \div M_0)$$

其中：P 分别对应于归属于公司普通股股东的净利润、扣除非经常性损益后归属于公司普通股股东的净利润；NP 为归属于公司普通股股东的净利润；E₀ 为归属于公司普通股股东的期初净资产；E_i 为报告期发行新股或债转股等新增的、归属于公司普通股股东的净资产；E_j 为报告期回购或现金分红等减少的、归属于公司普通股股东的净资产；M₀ 为报告期月份数；M_i 为新增净资产下一月份起至报告期期末的月份数；M_j 为减少净资产下一月份起至报告期期末的月份数；E_k 为因其他交易或事项引起的净资产增减变动；M_k 为发生其他净资产增减变动下一月份起至报告期期末的月份数。

基本每股收益

$$\text{基本每股收益} = P \div S$$

$$S = S_0 + S_1 + S_i \times M_i \div M_0 - S_j \times M_j \div M_0 - S_k$$

其中：P 为归属于公司普通股股东的净利润或扣除非经常性损益后归属于普通股股东的净利润；S 为发行在外的普通股加权平均数；S₀ 为期初股份总数；S₁ 为报告期因公积金转增股本或股票股利分配等增加股份数；S_i 为报告期因发行新股或债转股等增加股份数；S_j 为报告期因回购等减少股份数；S_k 为报告期缩股数；M₀ 报告期月份数；M_i 为增加股份下一月份起至报告期期末的月份数；M_j 为减少股份下一月份起至报告期期末的月份数。

3、非经常性损益计算

项 目	2008 年 1-6 月	2007 年 1-6 月
净利润	29,241,687.55	26,906,507.32
加：非流动资产处置损益	-29,386.14	
计入当期损益的政府补助	2,400,730.64	1,000,000.00
除上述各项之外的其他营业外支出净额	-2,092,705.38	-610,786.35
非经常性损益合计	278,639.12	389,213.65
非经常性损益影响所得税额	69,659.78	97,303.41
年度非经常性（净）损益	208,979.34	291,910.24
扣除非经常性损益后的净利润	29,032,708.21	26,614,597.08

第八节 备查文件目录

- 一、载有法定代表人签名的半年度报告文本。
- 二、载有单位负责人、主管会计工作的负责人、会计机构负责人签名并盖章的财务报告文本。
- 三、报告期内在中国证监会指定报刊上公开披露过的所有文件文本。
- 四、公司章程文本。
- 五、其他有关资料。

南京红太阳股份有限公司

签署人： 杨寿海 董事长

签署时间： 二零零八年八月十五日