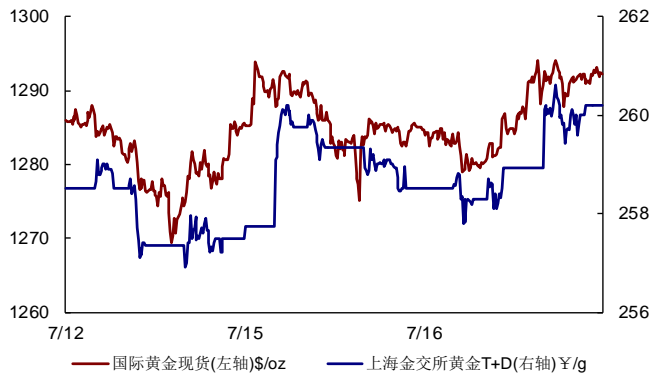


编辑：产超平 (021)58880000-3349
 chanchaoping.zh@ccb.com
 审核：袁匡济 (021)68490079
 yuankuangji.zh@ccb.com

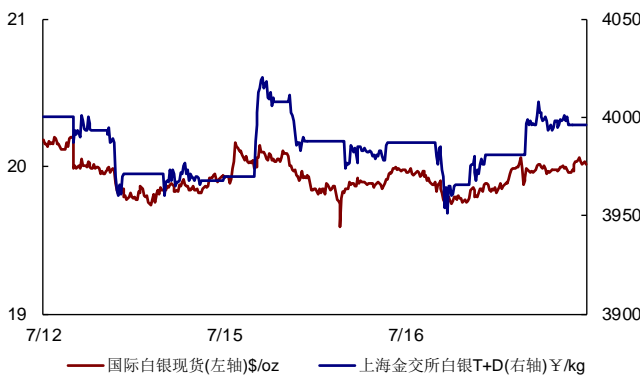
商品与期货市场每日快讯

贵金属市场

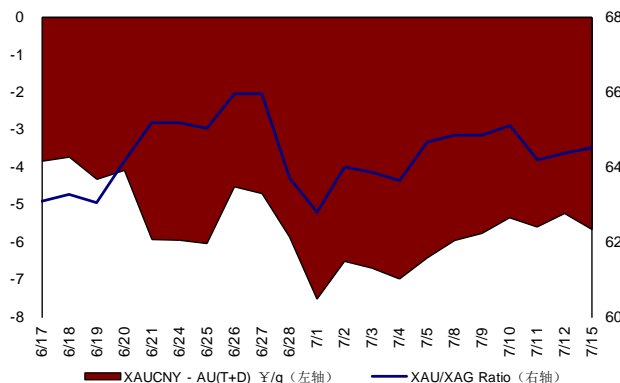
黄金现货——涨 0.58% 至 1,292.13 美元/盎司



白银现货——涨 0.19% 至 20.02 美元/盎司



国内外黄金价差变化及国际金银比价变化



◆ 国际金价涨 0.58%，报于 1,292.13 美元/盎司或 254.87 元/克；国际银价涨 0.19%，报于 20.02 美元/盎司或 3.95 元/克。

美国 6 月未季调消费者物价指数 (CPI) 年率增长 1.8%，预期为增长 1.5%；季调后 6 月 CPI 月率增长 0.5%，预期为增长 0.3%。通胀水平回升，主要原因是汽油价格大幅上涨。美国 6 月工业产出月率增长 0.3%，优于预期的增长 0.2%。

德国 7 月 ZEW 经济景气指数下降 2.2 至 36.3，不及预期。其中现况指数 10.6，优于预期 9.0，但民众对未来经济预期并不乐观。

美国堪萨斯城联储主席乔治表示，鉴于经济仍保持持续增长的势头，联储在 9 月份开始缩减购债是合理的。乔治是顽固鹰派。

市场预期伯南克将重申维持宽松政策，美元指数大幅走低，贵金属上扬。

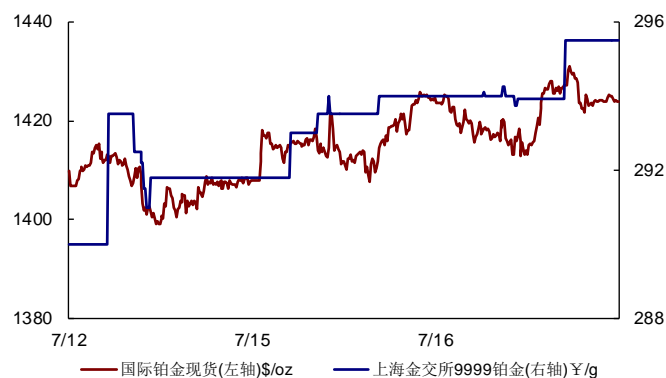
今日关注北京时间 22:00 伯南克发表的国会证词，发言稿将在 20:30 提前发布。

金交所延期补偿费支付方向：Au(T+D)——空付多；Ag(T+D)——空付多。金银比价 64.52。

本报告中的信息均来源于已公开的资料，我公司对这些信息的准确性及完整性不作任何保证。报告中的信息或所表达的意见并不构成所述证券买卖的出价或征价。本报告的版权仅为我公司所有，未经书面许可，任何机构和个人不得以任何形式翻版、复制、刊登、发表或引用。

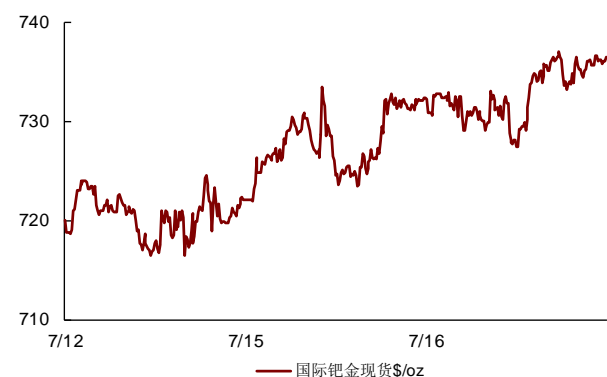
铂金现货——跌 0.05%至 1,423.90 美元/盎司

国内外铂金现货市场走势



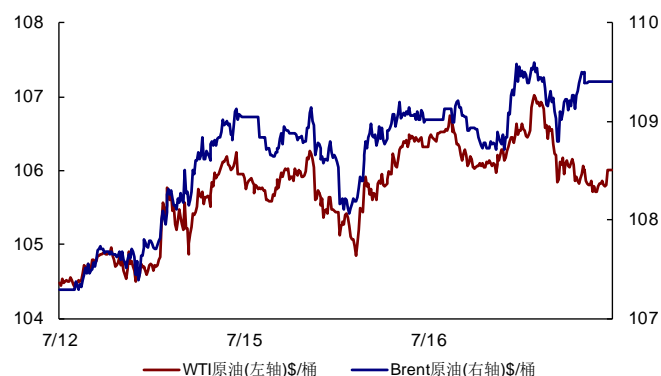
钯金现货——涨 0.56%至 736.54 美元/盎司

国际钯金现货市场走势



原油期货

主要原油市场走势比较



◆ 国际铂价跌 0.05%，报于 1,423.90 美元/盎司或 280.86 元/克；国际钯价涨 0.56%，报于 736.54 美元/盎司或 145.28 元/克。

在市场对伯南克维持宽松的预期推动下，铂族金属跟随金银走强。

近期，受到经济数据，尤其是汽车销售数据利好提振，工业属性更强的铂金走势远强于黄金，铂金对黄金的溢价接近 130 美元/盎司，已达 2011 年 9 月以来的新高。

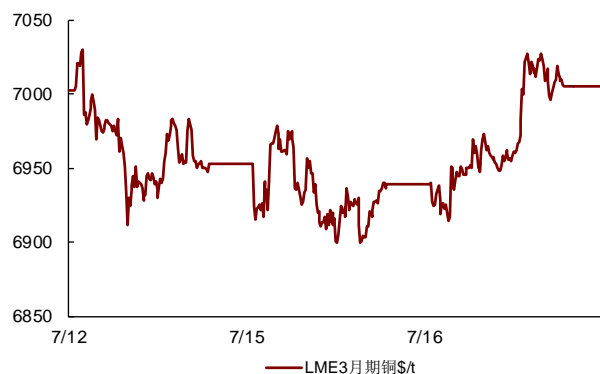
◆ WTI 原油期货价格跌 0.30%，报于 106.00 美元/桶；Brent 原油期货价格涨 0.06%，报于 108.14 美元/桶。

交易商静待美国石油协会(API)和美国能源资料协会(EIA)公布的周度库存数据，原油市场交投清淡，油价基本收平。

本报告中的信息均来源于已公开的资料，我公司对这些信息的准确性及完整性不作任何保证。报告中的信息或所表达的意见并不构成所述证券买卖的出价或征价。本报告的版权仅为我公司所有，未经书面许可，任何机构和个人不得以任何形式翻版、复制、刊登、发表或引用。

期铜市场——涨 1.17%至 6,998.00 美元/吨

伦敦 3 月铜期货走势



资料来源: Bloomberg

◆ LME3 月期铜价格涨 1.17%，报于 6,998.00 美元/吨。

美元走软推动期铜走高，但未能站稳于 7000 美元/吨上方。

中国 6 月未锻造铜及铜材进口量 37.99 万吨，为 2012 年 9 月以来的最高水平，同比增加 9.7%，环比上升 5.9%。

7 月 16 日国内商品与期货市场基本情况

合约	开盘价	最高价	最低价	收盘价	涨跌幅	成交量	
Au(T+D)	258.80	259.50	257.65	258.94	-0.17%	16,910	(千克)
Ag(T+D)	3,976	3,989	3,950	3,981	-0.18%	1,251,704	(千克)
Pt9995	294.00	294.25	293.75	293.75	0.09%	188	(千克)
期金活跃合约	258.60	259.40	257.40	258.75	0.17%	280,028	(千克)
期铜活跃合约	49,900	50,280	49,720	50,000	0.10%	532,534	(5吨)
期铝活跃合约	14,315	14,355	14,270	14,310	-0.31%	6,650	(5吨)
三月燃料油期货	4,935	4,935	4,935	4,935	0.71%	2	(10吨)

数据来源: Bloomberg

7 月 16 日国际商品与期货市场基本情况

合约	开盘价	最高价	最低价	收盘价	涨跌幅	成交量	
国际金价	1,284.70	1,295.59	1,277.27	1,292.13	0.58%	-	-
国际银价	19.98	20.07	19.71	20.02	0.19%	-	-
国际铂价	1,424.75	1,433.00	1,412.24	1,423.90	-0.05%	-	-
国际钯价	732.35	737.66	727.39	736.54	0.56%	-	-
COMEX黄金活跃合约	1,284.00	1,296.40	1,278.00	1,292.00	0.51%	17,880	(百盎司)
纽约原油活跃合约	106.44	107.18	105.66	106.00	-0.30%	227,824	(千桶)
布伦特原油活跃合约	108.03	108.68	107.68	108.14	0.06%	225,785	(千桶)
LME三月期铜	6,940	7,035	6,913	6,998	1.17%	16,835	(25吨)
LME三月期铝	1,810	1,818	1,793	1,815	0.58%	11,636	(25吨)
LME三月期镍	13,500	13,782	13,485	13,770	1.96%	3,202	(6吨)

数据来源: Bloomberg

本报告中的信息均来源于已公开的资料，我公司对这些信息的准确性及完整性不作任何保证。报告中的信息或所表达的意见并不构成所述证券买卖的出价或征价。本报告的版权仅为我公司所有，未经书面许可，任何机构和个人不得以任何形式翻版、复制、刊登、发表或引用。