

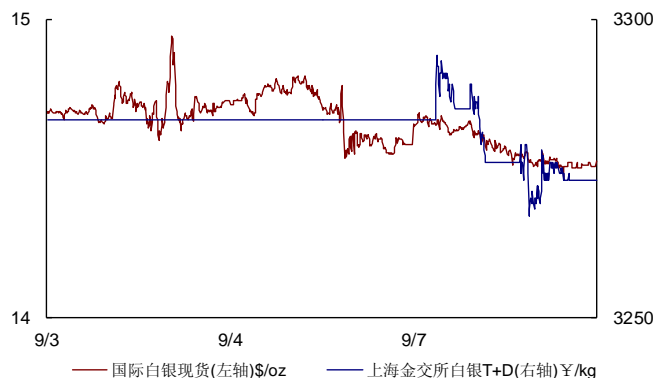
编辑：陈瑞龙 (021)60637059
 chenruilong.zh@ccb.com
 审核：袁匡济 (021)60637062
 yuankuangji.zh@ccb.com

商品与期货市场每日快讯

贵金属市场

白银现货——跌 0.48% 至 14.51 美元/盎司

国内外白银现货市场走势



◆ 国际银价跌 0.48%，报于 14.51 美元/盎司或 2.97 元/克。国际金价跌 0.22%，报于 1,119.35 美元/盎司或 229.09 元/克。

美国市场因劳动节假日休市，无重要经济数据公布。

其他消息方面，旧金山联储行长 John Williams 接受《华尔街日报》采访时称，如果风险下降，今年应加息。

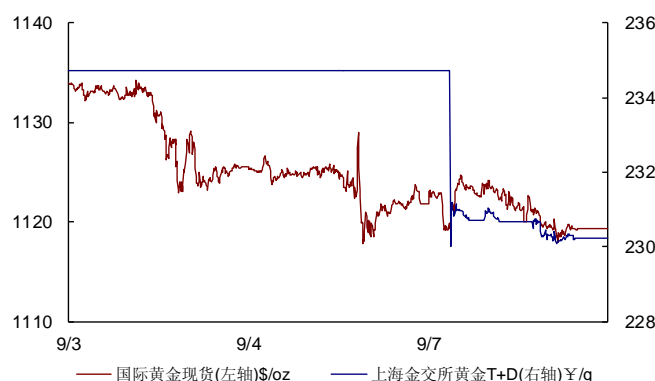
全球最大黄金 ETF SPDR 目前持仓量为 682.35 吨，较 8 月低点净流入 15 吨。

昨日市场交投较为清淡，受全球股市趋稳且美元走强影响，金价跌至近三周低点，预计金银价格波动区间为 [1110,1150] 和 [14.3,14.9] 美元/盎司。

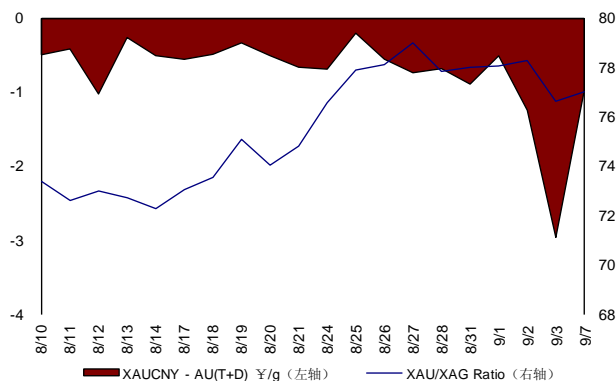
上海黄金交易所 Ag(T+D) 合约持仓 4,861,410 手，Au(T+D) 合约持仓 163,048 手，mAu(T+D) 合约持仓 248,276 手；延期补偿费支付方向：Ag(T+D)--多付空，Au(T+D)--空付多，mAu(T+D)--多付空。

黄金现货——跌 0.22% 至 1,119.35 美元/盎司

国内外黄金现货市场走势



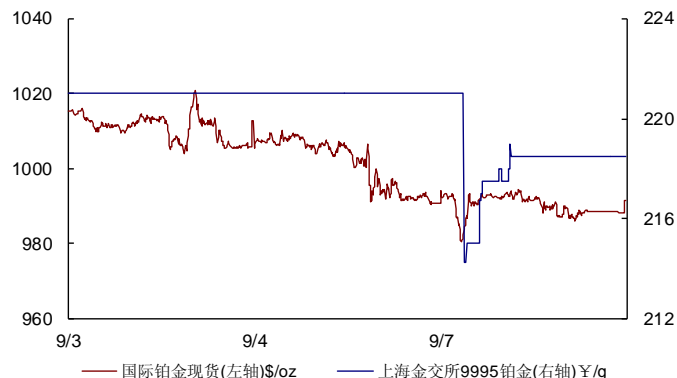
国内外黄金价差及国际金银比价



本报告中的信息均来源于已公开的资料，我公司对这些信息的准确性及完整性不作任何保证。报告中的信息或所表达的意见并不构成所述证券买卖的出价或征价。本报告的版权仅为我公司所有，未经书面许可，任何机构和个人不得以任何形式翻版、复制、刊登、发表或引用。

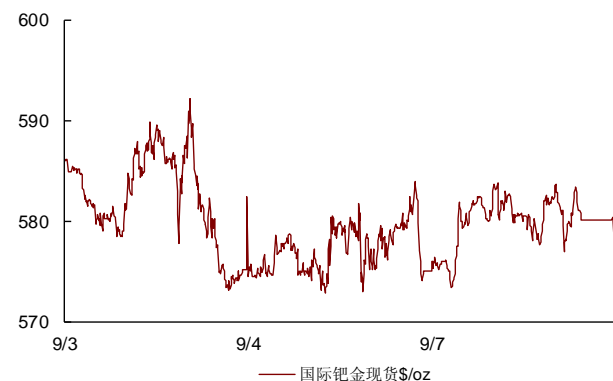
铂金现货——跌 0.26% 至 988.15 美元/盎司

国内外铂金现货市场走势



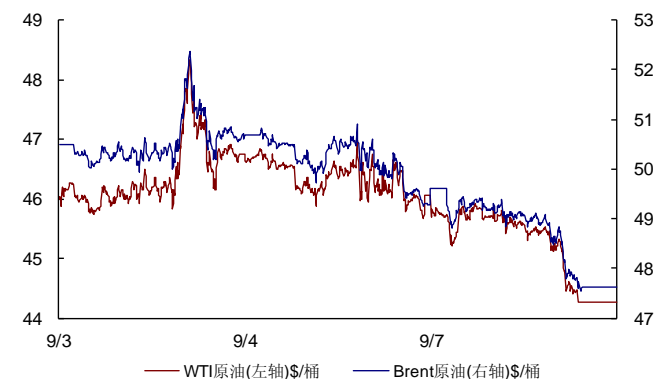
钯金现货——涨 0.90% 至 580.15 美元/盎司

国际钯金现货市场走势



原油期货

主要原油市场走势



◆ 国际铂价跌 0.26%，报于 988.15 美元/盎司或 202.24 元/克；国际钯价涨 0.90%，报于 580.15 美元/盎司或 118.73 元/克。

◆ WTI 原油期货价格跌 3.47%，报于 44.18 美元/桶；BRENT 原油期货价格跌 3.10%，报于 47.76 美元/桶。

受到中国股市下跌、美元走强和全球供应过剩问题影响，油价继续承压走低。

俄罗斯国家石油公司首席执行官表示，俄或将原油产量最高提升至每年 7 亿吨（1400 万桶/日），并有能力向中国每年出口 3000 亿立方米天然气；俄现在的原油生产成本要低于其他主要竞争对手，卢布大幅贬值也令俄罗斯的出口原油价格相对其他国家更低。

利比亚国有阿拉伯海湾石油公司

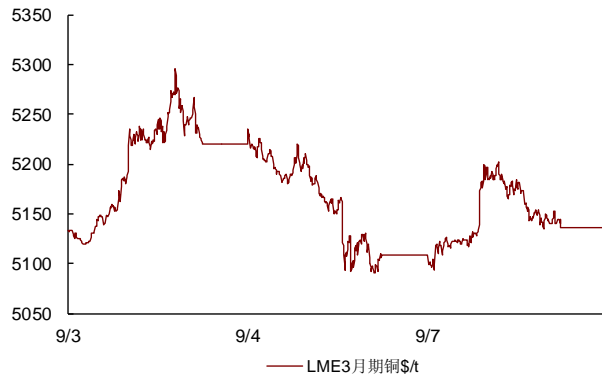
本报告中的信息均来源于已公开的资料，我公司对这些信息的准确性及完整性不作任何保证。报告中的信息或所表达的意见并不构成所述证券买卖的出价或征价。本报告的版权仅为我公司所有，未经书面许可，任何机构和个人不得以任何形式翻版、复制、刊登、发表或引用。

(AGOCO)表示,虽然 Nafoura 和 Bayda 油田仍处在关闭状态,目前原油日均产量保持在 22.5 万桶; Zueitina 油田的开采因为泵机故障,也处在停滞状态;不过哈里加港运转正常,周日有一艘油轮装载 100 万桶原油离港,布雷加港则有 60 万桶原油成功离港。

原沙特阿美执行副总裁、沙特咨询公司 Husseini Energy 创始人 Sadad Al-Husseini 表示,2016 年和 2017 年投产的新增石油供应将被需求增长和产能下降所抵消,2016 年下半年出现石油供应短缺的可能性很高,短缺原因是新产能投资下降、全行业裁员。

期铜市场——涨 0.52% 至 5,135.50 美元/吨

伦敦 3 月铜期货走势



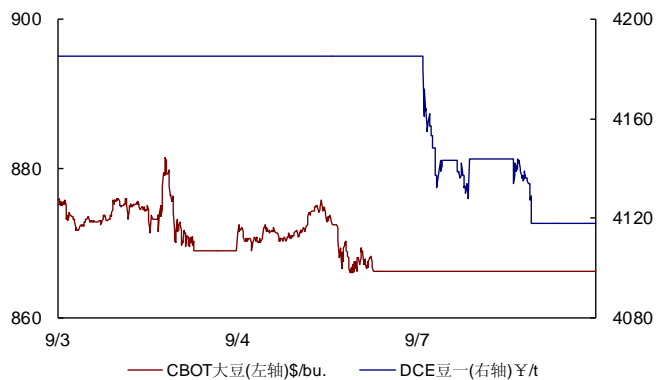
- ◆ LME3 月期铜价格涨 0.52%，报于 5,135.50 美元/吨。

矿业巨头力拓铜煤事业执行长 Jean-Sebastien Jacques 表示,全球铜市可能在二至三年内陷入结构性短缺,电力行业需求拉动将会使其成为首个走出供应过剩窘境的大宗商品。他坚持多家矿业巨擘的政策,即维持高产,将规模较小的高成本竞争对手排挤出市场。力拓计划今年生产逾 5 亿吨铜,约占其总营收的 15%。

本报告中的信息均来源于已公开的资料,我公司对这些信息的准确性及完整性不作任何保证。报告中的信息或所表达的意见并不构成所述证券买卖的出价或征价。本报告的版权仅为我公司所有,未经书面许可,任何机构和个人不得以任何形式翻版、复制、刊登、发表或引用。

农产品期货

境内外大豆期货走势



资料来源: Bloomberg

- ◆ CBOT 市场休市; 大商所豆一活跃合约价格跌 1.27%, 报于 4,128 元/吨。

本报告中的信息均来源于已公开的资料, 我公司对这些信息的准确性及完整性不作任何保证。报告中的信息或所表达的意见并不构成所述证券买卖的出价或征价。本报告的版权仅为我公司所有, 未经书面许可, 任何机构和个人不得以任何形式翻版、复制、刊登、发表或引用。

9月7日国内商品与期货市场基本情况

合约	前日收盘价	开盘价	最高价	最低价	收盘价	涨跌幅	成交量
Au(T+D) (千克)	234.70	230.01	231.29	230.00	230.67	-1.72%	24,450
Ag(T+D) (千克)	3,292	3,283	3,299	3,275	3,276	-0.49%	787,994
mAu(T+D) (千克)	234.75	230.48	231.50	230.42	231.07	-1.57%	19,244
Pt9995 (千克)	221.56	214.25	219.00	214.25	218.50	-1.38%	260
期金活跃合约 (千克)	236.75	232.30	233.30	231.60	232.75	-1.69%	79,104
期银活跃合约 (15千克)	3,333	3,325	3,342	3,313	3,319	-0.42%	274,768
期铜活跃合约 (5吨)	39,150	39,080	39,430	38,980	39,370	0.56%	165,810
期铝活跃合约 (5吨)	11,825	11,840	11,915	11,825	11,885	0.51%	18,490
豆一活跃合约 (10吨)	4,181	4,180	4,188	4,125	4,128	-1.27%	87,746

数据来源: Bloomberg

9月7日国际商品与期货市场基本情况

合约	前日收盘价	开盘价	最高价	最低价	收盘价	涨跌幅	成交量
国际金价	1,121.85	1,123.25	1,125.02	1,116.18	1,119.35	-0.22%	-
国际银价	14.58	14.59	14.69	14.47	14.51	-0.48%	-
国际铂价	990.75	994.65	995.50	979.58	988.15	-0.26%	-
国际钯价	574.95	585.00	585.00	573.15	580.15	0.90%	-
COMEX金 (百盎司)	1,122.30	1,121.50	1,124.20	1,114.60	1,119.80	-0.22%	-
WTI 原油 (千桶)	45.77	45.70	45.91	44.18	44.18	-3.47%	-
BRENT 原油 (千桶)	49.29	49.27	49.44	47.50	47.76	-3.10%	94,792
LME三月期铜 (25吨)	5,109	5,105	5,208	5,081	5,136	0.52%	13,092
LME三月期铝 (25吨)	1,610	1,616	1,627	1,595	1,598	-0.75%	7,316
LME三月期镍 (6吨)	9,890	9,925	9,940	9,700	9,705	-1.87%	3,650
CBOT期豆 (5千蒲式耳)	866 1/4	-	-	-	-	-	-

数据来源: Bloomberg

欢迎关注“建行贵金属业务”微信号，获取行情资讯、投资建议和营销信息。



本报告中的信息均来源于已公开的资料，我公司对这些信息的准确性及完整性不作任何保证。报告中的信息或所表达的意见并不构成所述证券买卖的出价或征价。本报告的版权仅为我公司所有，未经书面许可，任何机构和个人不得以任何形式翻版、复制、刊登、发表或引用。