

公司代码：600400

公司简称：红豆股份

# 江苏红豆实业股份有限公司

## 2014 年年度报告

### 重要提示

一、本公司董事会、监事会及董事、监事、高级管理人员保证年度报告内容的真实、准确、完整，不存在虚假记载、误导性陈述或重大遗漏，并承担个别和连带的法律责任。

二、公司全体董事出席董事会会议。

三、江苏公证天业会计师事务所（特殊普通合伙）为本公司出具了标准无保留意见的审计报告。

四、公司负责人刘连红、主管会计工作负责人谭晓霞及会计机构负责人（会计主管人员）谭晓霞声明：保证年度报告中财务报告的真实、准确、完整。

### 五、经董事会审议的报告期利润分配预案或公积金转增股本预案

经江苏公证天业会计师事务所（特殊普通合伙），2014年度母公司实现营业收入1,212,055,203.10元，营业利润30,848,389.63元，净利润39,228,910.17元。按照《公司章程》有关规定，提取10%法定盈余公积金3,922,891.02元后，加上期初未分配利润494,485,144.00元，减去已发放现金股利16,811,989.20元，本年度可供全体股东分配的利润为512,979,173.95元。经董事会研究，公司决定以2014年度末总股本560,399,640股为基数，每10股派发现金红利0.50元（含税），共计派发28,019,982.00元，剩余未分配利润转存以后年度分配。2014年资本公积金不转增股本。

### 六、前瞻性陈述的风险声明

经营计划的落实受市场状况变化等多方面因素影响，并不构成公司对投资者的实质承诺，提请广大投资者注意投资风险。

### 七、是否存在被控股股东及其关联方非经营性占用资金情况

否

### 八、是否存在违反规定决策程序对外提供担保的情况？

否

## 目录

第一节	释义及重大风险提示.....	3
第二节	公司简介.....	3
第三节	会计数据和财务指标摘要.....	4
第四节	董事会报告.....	6
第五节	重要事项.....	17
第六节	股份变动及股东情况.....	22
第七节	优先股相关情况.....	
第八节	董事、监事、高级管理人员和员工情况.....	26
第九节	公司治理.....	33
第十节	内部控制.....	40
第十一节	财务报告.....	41
第十二节	备查文件目录.....	129

## 第一节 释义及重大风险提示

### 一、 释义

在本报告书中，除非文义另有所指，下列词语具有如下含义：

常用词语释义		
证监会	指	中国证券监督管理委员会
公司、本公司	指	江苏红豆实业股份有限公司
红豆集团	指	红豆集团有限公司
红豆置业	指	无锡红豆置业有限公司

### 二、 重大风险提示

公司已在本报告中详细描述了存在的风险事项，敬请查阅第四节董事会报告中关于公司未来发展的讨论与分析中可能面对的风险因素及对策部分的内容。

## 第二节 公司简介

### 一、 公司信息

公司的中文名称	江苏红豆实业股份有限公司
公司的中文简称	红豆股份
公司的外文名称	Jingsu Hongdou Industrial Co., LTD
公司的外文名称缩写	Hongdou Industrial
公司的法定代表人	刘连红

### 二、 联系人和联系方式

	董事会秘书	证券事务代表
姓名	孟晓平	王辉
联系地址	江苏省无锡市锡山区东港镇	江苏省无锡市锡山区东港镇
电话	0510-66868422	0510-66868278
传真	0510-88350139	0510-88350139
电子信箱	hongdou@hongdou.com	hongdou@hongdou.com

### 三、 基本情况简介

公司注册地址	江苏省无锡市锡山区东港镇
公司注册地址的邮政编码	214199
公司办公地址	江苏省无锡市锡山区东港镇
公司办公地址的邮政编码	214199
公司网址	www.hongdou.com.cn
电子信箱	hongdou@hongdou.com

### 四、 信息披露及备置地点

公司选定的信息披露报纸名称	上海证券报
登载年度报告的中国证监会指定网站的网址	www.sse.com.cn
公司年度报告备置地点	公司证券办公室

## 五、 公司股票简况

公司股票简况				
股票种类	股票上市交易所	股票简称	股票代码	变更前股票简称
A股	上海证券交易所	红豆股份	600400	

## 六、 公司报告期内注册变更情况

### (一) 基本情况

注册登记日期	2014-09-22
--------	------------

### (二) 公司首次注册情况的相关查询索引

公司首次注册情况详见 2011 年年度报告公司基本情况

### (三) 公司上市以来, 主营业务的变化情况

2001 年 1 月上市, 主营业务为服装、毛线纱线及印染

2004 年, 主营业务为服装、毛线纱线及印染、化纤

2005 年, 主营业务为服装、毛线纱线及印染、化纤、房地产

2006 年, 主营业务为服装、毛线纱线及印染、化纤、房地产、棉纺

2007-2013 年 3 月, 主营业务为服装、毛线纱线及印染、房地产、棉纺

2013 年 4 月—2013 年 12 月, 主营业务为服装、毛线纱线及印染、房地产

2014 年一至今, 主营业务为服装、纱线及印染、房地产

### (四) 公司上市以来, 历次控股股东的变更情况

公司上市以来, 控股股东未发生变更。

## 七、 其他有关资料

公司聘请的会计师事务所 (境内)	名称	江苏公证天业会计师事务所 (特殊普通合伙)
	办公地址	无锡市梁溪路 28 号
	签字会计师姓名	沈岩 钟海涛

## 第三节 会计数据和财务指标摘要

### 一、 报告期末公司近三年主要会计数据和财务指标

#### (一) 主要会计数据

单位: 元 币种: 人民币

主要会计数据	2014年	2013年	本期比上年同期增减 (%)	2012年
营业收入	2,842,337,876.80	2,394,363,743.77	18.71	1,606,923,706.93
归属于上市公司股东的净利润	65,534,012.90	47,931,352.21	36.72	27,645,845.91
归属于上市公司股东的扣除非经常性损益的净利润	59,137,861.14	16,608,367.97	256.07	26,786,883.42

经营活动产生的现金流量净额	688,638,497.97	806,122,945.38	-14.57	221,585,426.76
	2014年末	2013年末	本期末比上年同期末增减(%)	2012年末
归属于上市公司股东的净资产	1,445,489,074.32	1,396,767,050.62	3.49	1,359,951,816.21
总资产	5,788,765,871.54	6,996,475,935.24	-17.26	6,831,416,399.36

## (二) 主要财务指标

主要财务指标	2014年	2013年	本期比上年同期增减(%)	2012年
基本每股收益(元/股)	0.12	0.09	33.33	0.05
稀释每股收益(元/股)	0.12	0.09	33.33	0.05
扣除非经常性损益后的基本每股收益(元/股)	0.11	0.03	266.67	0.05
加权平均净资产收益率(%)	4.62	3.48	增加1.14个百分点	2.06
扣除非经常性损益后的加权平均净资产收益率(%)	4.17	1.21	增加2.96个百分点	1.99

## 二、非经常性损益项目和金额

√适用 □不适用

单位:元 币种:人民币

非经常性损益项目	2014 年金额	附注(如适用)	2013 年金额	2012 年金额
非流动资产处置损益	3,789,723.65		-21,771.97	926,136.11
越权审批,或无正式批准文件,或偶发性的税收返还、减免				
计入当期损益的政府补助,但与公司正常经营业务密切相关,符合国家政策规定、按照一定标准定额或定量持续享受的政府补助除外	3,223,333.35		1,898,533.33	1,437,634.24
计入当期损益的对非金融企业收取的资金占用费				
企业取得子公司、联营企业及合营企业的投资成本小于取得投资时应享有被投资单位可辨认净资产公允价值产生的收益				
非货币性资产交换损益				
委托他人投资或管理资产的损益				
因不可抗力因素,如遭受自然灾害而计提的各项资产减值准备				
债务重组损益				

企业重组费用，如安置职工的支出、整合费用等				
交易价格显失公允的交易产生的超过公允价值部分的损益				
同一控制下企业合并产生的子公司期初至合并日的当期净损益				
与公司正常经营业务无关的或有事项产生的损益				
除同公司正常经营业务相关的有效套期保值业务外，持有交易性金融资产、交易性金融负债产生的公允价值变动损益，以及处置交易性金融资产、交易性金融负债和可供出售金融资产取得的投资收益				
单独进行减值测试的应收款项减值准备转回				
对外委托贷款取得的损益				
采用公允价值模式进行后续计量的投资性房地产公允价值变动产生的损益				
根据税收、会计等法律、法规的要求对当期损益进行一次性调整对当期损益的影响				
受托经营取得的托管费收入				
除上述各项之外的其他营业外收入和支出	-414,340.21		2,832,838.50	-1,211,583.65
其他符合非经常性损益定义的损益项目				
长期投资处置收益			32,264,256.15	
少数股东权益影响额	531,098.48		-86,384.44	-84,852.83
所得税影响额	-733,663.51		-5,564,487.33	-208,371.38
合计	6,396,151.76		31,322,984.24	858,962.49

## 第四节 董事会报告

### 一、董事会关于公司报告期内经营情况的讨论与分析

此次 2014 年，中国经济在全球经济复苏缓慢的背景下正式步入“新常态”阶段，国家统计局公布显示 GDP 增幅仅为 7.4%，创近年新低。根据中华全国商业信息中心的统计数据，2014 年，全国重点大型零售企业服装商品零售额同比增长 1.0%，增速较 2013 年下滑 4 个百分点；零售量同比下降 0.3%，增速较 2013 年低 3.7 个百分点，销售呈现量价齐跌的态势。公司积极关注宏观经济形势及行业态势，不断完善各项管理，夯实基础，强化企业竞争力。

报告期内，公司紧紧围绕“抓创新 促发展、抓考核 促效益、抓党建 促服务”开展各项工作。实现主营业务收入 284233.79 万元，较去年同期增长 18.71%，归属母公司所有者的净利润 6553.40 万元，较去年同期增长 36.72%。

围绕年初制订的经营计划，主要开展以下工作：

男装连锁专卖建设方面，公司固化、加大推广加盟联营模式。报告期内，公司以门店为导向，召开了小规模、多频次的招商会，均取得了很好的效果。在提升运营管理方面，注重门店人员销售技能的提升；继续执行名誉店长制度、暗访制度、电子视频督导制度，通过上述措施，不断提升门店业绩。报告期内，公司重点推进连锁专卖标准化体系，通过对品牌管理、渠道拓展管理、工程装潢管理等模块所涉及流程形成标准并固化，通过培训加以复制，再通过监督考核系统发现问题，对标准化进行调整、改善，不断完善标准化体系。

电子商务方面，集中天猫、唯品会、京东三大平台渠道，全面推进代销模式，实现线上线下一供应链循环，压降供应链成本，确保全年毛利率的提升。

职业装业务方面，在职业装市场需求下滑、销售增速明显放缓的环境下，公司加强了对重点办事处的建设，在区域方面由随机开发转向有计划开发；以客户为中心，重点发展金融类企业、政府采购以及大型企事业单位，巩固市场份额，促进职业装业务的持续稳定增长。

房地产业务方面，随着中国经济进入新常态，房地产市场也进入新常态，调控思路更加清晰，调控从“过紧”回归到“常态”。子公司红豆置业进一步整合营销资源，搞活动、促销售，优化设计、严格坚持询标机制、遵循“全员、全过程、全成本”的三全成本管理原则，严格控制各项成本。报告期内，红豆置业南京红豆香江豪庭、镇江江南府邸一期、无锡红豆香江豪庭、无锡红豆广场等项目顺利完成了交付工作，实现营业收入 168084.06 万元，同比增长 29.88%。

报告期内，为更好地实施公司发展战略，降低财务风险、提升盈利水平及竞争力，公司 2014 年第五次临时股东大会审议通过了非公开发行股票的议案，公司拟发行 15,000 万股股票，发行对象为公司控股股东红豆集团有限公司、农银无锡股权投资基金企业（有限合伙）、新余红树林投资管理中心（有限合伙）、周鸣江、龚新度、周海燕、刘连红、周宏江共 8 名特定投资者，发行价格为 5.22 元/股，募集资金总额为 7.83 亿元，扣除相关发行费用后，其中 6 亿元用于偿还银行贷款，剩余部分用于补充流动资金。截止报告期末，中国证监会已对公司提交的非公开发行股票申请材料予以行政许可受理。

## （一）主营业务分析

### 1 利润表及现金流量表相关科目变动分析表

单位：元 币种：人民币

科目	本期数	上年同期数	变动比例 (%)
营业收入	2,842,337,876.80	2,394,363,743.77	18.71
营业成本	2,229,061,015.46	1,819,151,780.96	22.53
销售费用	186,332,305.23	215,274,370.99	-13.44
管理费用	118,768,715.07	119,081,751.34	-0.26
财务费用	107,172,104.15	109,821,757.98	-2.41
经营活动产生的现金流量净额	688,638,497.97	806,122,945.38	-14.57
投资活动产生的现金流量净额	-20,138,388.96	140,210,435.11	不适用
筹资活动产生的现金流量净额	-1,039,441,835.74	-673,363,105.55	-54.36
研发支出	38,945,260.50	37,785,412.76	3.07

## 2 收入

### (1) 驱动业务收入变化的因素分析

报告期内，公司控股子公司红豆置业的南京红豆香江豪庭、镇江江南府邸、无锡红豆香江豪庭、无锡红豆广场等项目顺利完成了交付工作，实现营业收入同比增长29.88%。

### (2) 以实物销售为主的公司产品收入影响因素分析

公司主要是服装销售（包括西服、衬衫、羊毛衫、T恤、休闲服）、商品房销售、毛线纱线及印染销售，服装销售、毛线纱线及印染销售稳步增长。商品房销售虽受国家调控影响，但公司积极倡导“绿色地产、责任地产、爱心地产”，提高商品房居住质量，在报告期内实现较多项目的交付，销售实现同比增长29.88%。

### (3) 主要销售客户的情况

单位：元 币种：人民币

单位名称	金额	占公司全部销售收入的比例
客户 1	72,071,416.15	2.54%
客户 2	59,393,163.50	2.09%
客户 3	32,853,333.33	1.16%
客户 4	29,675,461.08	1.04%
江苏红豆国际发展有限公司	21,493,498.68	0.76%
合计	215,486,872.74	7.58%

## 3 成本

### (1) 成本分析表

单位：元

分行业情况							
分行业	成本构成项目	本期金额	本期占总成本比例 (%)	上年同期金额	上年同期占总成本比例 (%)	本期金额较上年同期变动比例 (%)	情况说明
服装		728,729,264.45	32.69	651,158,563.73	35.79	11.91	
纱线印染		169,144,783.59	7.59	144,900,886.51	7.97	16.73	
房地产		1,331,186,967.42	59.72	1,011,556,706.22	55.61	31.60	
分产品情况							
分产品	成本构成项目	本期金额	本期占总成本比例 (%)	上年同期金额	上年同期占总成本比例 (%)	本期金额较上年同期变动比	情况说明



						例 (%)	
西服		259,459,260.22	11.64	265,914,966.90	14.62	-2.43	
羊毛衫		75,866,325.81	3.40	70,391,935.28	3.87	7.78	
衬衫		143,838,506.05	6.45	124,826,171.23	6.86	15.23	
纱线印染		169,144,783.59	7.59	144,900,886.51	7.97	16.73	
T恤		88,395,961.51	3.97	69,523,588.52	3.82	27.15	
休闲		161,169,210.86	7.23	120,501,901.80	6.62	33.75	
房地产		1,331,186,967.42	59.72	1,011,556,706.22	55.61	31.60	

## (2) 主要供应商情况

公司前五名供应商采购金额合计：136460290.77 元，占公司全部采购总额比例为：10.64%

## 4 费用

单位：元 币种：人民币

科目	本期数	上年同期数	变动比例 (%)
销售费用	186,332,305.23	215,274,370.99	-13.44
管理费用	118,768,715.07	119,081,751.34	-0.26
财务费用	107,172,104.15	109,821,757.98	-2.41

## 5 研发支出

### (1) 研发支出情况表

单位：元

本期费用化研发支出	38,945,260.50
本期资本化研发支出	
研发支出合计	38,945,260.50
研发支出总额占净资产比例 (%)	2.24
研发支出总额占营业收入比例 (%)	1.37

## 6 现金流

主要会计项目	2014/12/31	2013/12/31	增减比例 (%)	变化原因
经营活动产生的现金流量净额	688,638,497.97	806,122,945.38	-14.57	主要是控股子公司红豆置业收到的房屋预售款的减少

## 7 其他

### (1) 公司利润构成或利润来源发生重大变动的详细说明

主要会计项目	2014/12/31	2013/12/31	增减比例 (%)	变化原因
资产减值损失	-15,528,006.15	8,397,328.49	不适用	主要是母公司收回应收账款后资产减值损失的冲回
投资收益	21,403,763.23	54,072,002.02	-60.42	主要是母公司减少了处置长期股权投资的投资收益
营业外收入	9,265,575.77	5,358,579.78	72.91	主要是母公司处置非流动资产的收入增加
营业外支出	4,993,479.98	648,979.92	669.44	主要是控股子公司红豆置业增加的捐赠支出及延期交付的违约金支出

## (二) 行业、产品或地区经营情况分析

### 1、 主营业务分行业、分产品情况

单位:元 币种:人民币

主营业务分行业情况						
分行业	营业收入	营业成本	毛利率 (%)	营业收入比上年增减 (%)	营业成本比上年增减 (%)	毛利率比上年增减 (%)
服装	978,686,086.63	728,729,264.45	25.54	6.24	11.91	减少 3.77 个百分点
纱线印染	182,811,222.80	169,144,783.59	7.48	8.91	16.73	减少 6.20 个百分点
房地产	1,680,840,567.37	1,331,186,967.42	20.80	29.88	31.60	减少 1.03 个百分点
主营业务分产品情况						
分产品	营业收入	营业成本	毛利率 (%)	营业收入比上年增减 (%)	营业成本比上年增减 (%)	毛利率比上年增减 (%)
西服	328,188,723.72	259,459,260.22	20.94%	-8.39	-2.43	减少 4.83 个百分点
羊毛衫	97,564,675.36	75,866,325.81	22.24%	5.84	7.78	减少 1.40 个百分点
衬衫	189,517,209.91	143,838,506.05	24.10%	8.24	15.23	减少 4.60 个百分点
纱线印染	182,811,222.80	169,144,783.59	7.48%	8.91	16.73	减少 6.20 个百分点
T 恤	120,313,551.13	88,395,961.51	26.53%	25.01	27.15	减少 1.23 个百分点

休闲服	243,101,926.51	161,169,210.86	33.70%	21.90	33.75	减少 5.87 个 百分点
房地产	1,680,840,567.37	1,331,186,967.42	20.80%	29.88	31.60	减少 1.03 个 百分点

## 2、主营业务分地区情况

单位：元 币种：人民币

地区	营业收入	营业收入比上年增减 (%)
东北	57,709,770.92	-1.18
华东	2,346,850,495.78	24.88
华北	113,650,886.21	-1.16
中南	59,625,208.39	-4.12
西南	76,589,267.13	3.27
华南	44,386,476.29	3.62
西北	58,449,588.90	1.18
出口	85,076,183.18	-18.74

主营业务分地区情况的说明

华东地区扣除房地产销售收入后为 666009928.41 元，同比增长 16.03%

## (三) 资产、负债情况分析

### 1 资产负债情况分析表

单位：元

项目名称	本期期末数	本期期末数占总资产的比例 (%)	上期期末数	上期期末数占总资产的比例 (%)	本期期末金额较上期期末变动比例 (%)	情况说明
货币资金	143,694,277.83	2.48	728,397,893.20	10.41	-80.27	主要是母公司归还债券及控股子公司红豆置业归还江苏红豆国际发展有限公司的资金往来款往来款
应收票据	6,920,000.00	0.12	16,726,733.00	0.24	-58.63	主要是母公司减少了应收票据的货款结算
应收账款	211,862,922.25	3.66	439,634,974.44	6.28	-51.81	主要是母公司转型升级后加快了原有渠道的货款回笼
应收利息		0.00	27,048,178.33	0.39	-100.00	主要是母公司已收回债券保证金定期存款利息
在建工程	9,120.94	0.00	1,064,000.00	0.02	-99.14	主要是母公司曝气池改造项目转固
递延所得税资产	4,172,700.40	0.07	6,325,352.35	0.09	-34.03	主要是母公司收回应收账款减少资产减值损失相应减少的递延所得税
应付票据	85,050,000.00	1.47	37,436,772.00	0.54	127.18	主要是母公司增加了应付票据的货款结算
预收账款	902,253,709.26	15.59	1,577,354,844.12	22.54	-42.80	主要是控股子公司红豆置业南京红豆香江豪庭、镇江江南府邸一期、无锡红豆香江豪庭、无锡红豆广场等地块结转销售减少的预收账款
应交税费	38,313,684.54	0.66	-82,814,467.21	-1.18	-146.26	主要是应交税费借方数重分类至其他流动资产科目
其他应付款	317,882,451.39	5.49	459,715,497.82	6.57	-30.85	主要是控股子公司红豆置业销售回款增加归还江苏红豆国际发展有限公司的资金往来款所致

一年内到期的非流动负债	164,200,000.00	2.84	1,202,228,333.33	17.18	-86.34	主要是母公司归还了一年内到期的债券及控股子公司红豆置业归还了一年内到期的长期借款
长期借款	1,294,050,000.00	22.35	685,390,000.00	9.80	88.80	主要是控股子公司红豆置业增加的长期借款
递延收益	149,999.98	0.00	1,373,333.33	0.02	-89.08	主要是母公司 2011 年省级现代服务业发展专项引导资金已分期确认收益

#### (四) 核心竞争力分析

公司主营产品红豆男装使用的“红豆”商标是国家工商行政管理局认定的首批中国驰名商标。红豆西服、红豆衬衫为中国名牌及国家免检产品。“红豆”被评为“中国十大最具文化价值品牌”，还荣获了中国服装行业最高殊荣——成就大奖，具有较高的行业地位和品牌优势。公司职业装服务能力达到国家标准 GB/T27922-2011《商品售后服务评价体系》五星级、荣获“全国售后服务行业十佳单位”、“全国顾客满意（行业）十大品牌”称号。

公司非常重视以技术创新提升产品的市场竞争力。报告期内申报专利 46 个，其中申报发明专利 11 个，获得具有吸湿速干的高强高耐磨面料等的高新技术产品 5 项。同时非常注重研发队伍建设，聘请国内著名设计师为公司设计顾问，引进日本商品企划师，不断追求产品创新。

公司服装生产有着一套严密的生产管理程序及完善的质量手册，保证将影响产品质量和外观效果的每一个细节都得到严格控制，确保产品以品质制胜。

#### (五) 投资状况分析

##### 1、 对外股权投资总体分析

##### (1) 持有非上市金融企业股权情况

所持对象名称	最初投资金额（元）	持有数量（股）	占该公司股权比例（%）	期末账面价值（元）	报告期损益（元）	报告期所有者权益变动（元）	会计核算科目	股份来源
红豆集团财务有限公司	157,000,000.00	155,000,000.00	31	200,060,066.93	53,545,897.53	33,545,897.53	长期股权投资	出资
无锡市锡山区阿福农村小额贷款有限公司	75,000,000.00	75,000,000.00	25	62,209,155.72	19,218,140.00	2,227,893.83	长期股权投资	出资
合计	232,000,000.00	230,000,000.00	/	262,269,222.65	72,764,037.53	35,773,791.36	/	/

**2、募集资金使用情况****(1) 募集资金总体使用情况**

□适用 √不适用

**(2) 募集资金承诺项目情况**

□适用 √不适用

**(3) 募集资金变更项目情况**

□适用 √不适用

**3、主要子公司、参股公司分析**

单位：万元

名称	业务性质	注册资本	总资产	净资产	净利润
无锡红豆红服饰有限公司	生产加工销售服装	300 美元	2,395.93	1,526.20	-240.47
无锡后墅污水处理有限公司	污水处理	100	844.64	-107.05	-53.96
无锡红豆国际贸易有限公司	服装、化纤的销售； 自营和代理各类商品 和技术的进出口	100	326.07	-28.24	-38.03
无锡红豆置业有限公司	从事房地产开发经营 业务	50000	447,064.30	68,117.11	1,422.22
无锡红豆男装有限公司	服装、茄克衫、针纺 织品的生产、加工、 销售	500	1,230.39	1,027.46	106.77
红豆集团财务有限公司	对成员单位办理财务 和融资顾问、信用鉴 证及相关的咨询、代 理业务；协助成员单 位实现交易款项的收 付；经批准的保险代 理业务；对成员单位 提供担保；办理成员 单位之间的委托贷款 及委托投资等	50000	235,644.66	64,535.51	5,354.59
无锡市锡山区阿福农村小额贷款有限公司	面向“三农”发放小 额贷款、提供担保， 以及经省主管部门审 批的其他业务	30000	30,024.58	24,883.66	1,921.81

**4、非募集资金项目情况**

□适用 √不适用

## 二、董事会关于公司未来发展的讨论与分析

### (一) 行业竞争格局和发展趋势

中国服装产业日趋成熟，国际竞争力也由劳动力成本优势向产品质量创新优势、产品开发创新优势、品牌创新优势、文化创新优势的高层次优势转变。在服装品牌方面，也开始了新一轮的品牌升级，注重时尚化、高品质，并推广品牌文化，从产品竞争转向文化的竞争。

服装网络零售取得了爆发式增长，服装成为网络零售的第一大品类。电子商务也成就了一批网络品牌。而传统品牌也整合渠道，大力拓展网络零售，推进品牌创新升级，电子商务将大力助推品牌发展。电商行业在高速发展的同时，出现了线上和线下的不断融合趋势，因此，电商之于服装行业绝非简单的产品销售渠道，而是影响服装产业变革的重要因素。服装企业必须互联网化，必须拥抱电商，电子商务不仅只是一种渠道，更是一种趋势，一种更进步的，向前的生活方式的变革。

### (二) 公司发展战略

公司以男装为主业，重点发展红豆男装连锁专卖业务，快速发展电子商务业务，做大职业装业务，加快生产升级，加强人力资源管理、完善绩效考核，加强公司治理、持续推进卓越绩效管理，致力于使企业成为男装行业领军型企业。

### (三) 经营计划

2015 年是公司的“用户与考核年”，将围绕“经营以用户为中心，管理以考核为重点，发展以创新为动力”开展各项工作，具体如下：

1、转型宣传推广方式，推广广告内容由品牌广告向产品、招商广告转变，推广区域由全国性向重点区域、重点门店转变，营销活动由品牌营销向产品营销转变，传播载体由传统媒体向自媒体互联网、移动客户端转变四个转型宣传推广，提升红豆品牌形象。

2、完善培训、监督（考核）系统，优化标准化系统，建立连锁专卖标准化复制体系；又好又快开店，提升管理，提升单店业绩；供应链建设、产品研发优化、提升产品质量、高新技术研发，打造优质平价产品，裂变式发展红豆男装连锁专卖建设。

3、重点提升用户体验，全面强化无线端店铺建设，通过微信、微博的互动，促进会员粉丝化发展；做大 B2C 的同时，重点突破天猫的销售体量，增设线上试衣间功能及 360 度产品展示，拉近消费者与实物的距离，增加产品连带销售。

4、通过拓业务、引人才、抓管理、重考核、促业绩，做大职业装业务。同时借鉴个性化定制的经营方式，推行个性化定制业务，增加销售额。

5、建立远程量体数据库、版型数据库，改造自动化生产线，加快生产升级；做好连锁专卖、职业装、电子商务的支撑。

6、引进专业化人才，重点围绕男装连锁专卖三支队伍（店员、店长/职业店长、营业主管），开展专业技能培训，加强人力资源管理；建立以利润为导向的考核制度，完善 PK 排名晋升淘汰机制，完善绩效考核。

7、利用下互联网，加强客户关系管理，提升品牌影响力；提升营销能力，加速去化库存，保持现金流稳定；全面实施用户思维，提升业主满意度，围绕业主需求，充分挖掘产品价值，全面提升和谐地产理念。

8、加快推进公司 2014 年非公开发行股票相关工作，通过本次非公开发行募集资金偿还银行贷款，优化公司资本结构，提高公司偿债能力，增强公司抵御财务风险的能力；同时降低财务费用，提升公司盈利水平。

#### **(四) 因维持当前业务并完成在建投资项目公司所需的资金需求**

1、公司将围绕经营目标，继续着力于服装主业的品牌建设和渠道建设，主要通过自筹资金满足正常生产经营需求，并将继续保持与各大银行等金融机构良好的合作关系，开拓多种融资渠道。通过统筹资金、合理安排使用计划，严格控制各项费用支出，支持公司的健康发展。

2、公司 2014 年第五次临时股东大会审议通过了非公开发行业股票的议案，目前中国证监会已对公司提交的非公开发行股票申请材料予以行政许可受理，并提出了反馈意见。如该项工作获中国证监会核准同意，将募集资金 7.83 亿元（含发行费用），其中 6 亿元用于偿还银行贷款，剩余部分用于补充流动资金，支持公司生产经营需求。

#### **(五) 可能面对的风险**

如今的消费者越来越多地强调服装的个性化，未来的服装产业拼的更多的是品牌的知名度，设计的创新性。大品牌、设计新的服装企业会在之后的竞争中脱颖而出。公司对服装市场需求发展趋势的把握准确与否将直接影响到公司的经营业绩，公司将联合供应商，充分了解市场需求，推出满足市场、消费者多样需求的产品。

随着互联网时代的到来，以及移动互联的快速迭代，传统销售模式正遭受电子商务全面的冲击；公司将大力促使线上线下销售共融，实现商品、订单、库存、会员、结算、营销的六大打通，全面实现线上线下 O2O 的快速发展。

### **三、董事会对会计师事务所“非标准审计报告”的说明**

#### **(一) 董事会、监事会对会计师事务所“非标准审计报告”的说明**

适用 不适用

#### **(二) 董事会对会计政策、会计估计或核算方法变更的原因和影响的分析说明**

适用 不适用

#### **(三) 董事会对重要前期差错更正的原因及影响的分析说明**

适用 不适用

#### 四、利润分配或资本公积金转增预案

##### (一) 现金分红政策的制定、执行或调整情况

2014年3月，公司召开第五届董事会第三十二次会议和2013年度股东大会审议通过了《关于修订公司章程的议案》，在公司章程的利润分配政策条款中新增现金分红在利润分配方式中的优先顺序、授予独立董事现金分红方案意见征集权和分红提案权及公司应当采取差异化方式回报投资者等内容。

公司于2014年4月10日召开了2013年年度股东大会，审议通过了以公司2013年度末总股本560,399,640股为基数，每10股派发现金红利0.30元（含税），共计派发16,811,989.20元，剩余未分配利润转存以后年度分配。《2013年度利润分配方案实施公告》刊登于2014年5月9日的《上海证券报》，股权登记日为2014年5月14日，除息日：2014年5月15日，现金红利发放日：2014年5月22日。

##### (二) 公司近三年（含报告期）的利润分配方案或预案、资本公积金转增股本方案或预案

单位：元 币种：人民币

分红年度	每10股送红股数（股）	每10股派息数（元）（含税）	每10股转增数（股）	现金分红的数额（含税）	分红年度合并报表中归属于上市公司股东的净利润	占合并报表中归属于上市公司股东的净利润的比率（%）
2014年	0	0.50	0	28,019,982.00	65,534,012.90	42.76
2013年	0	0.30	0	16,811,989.20	47,931,352.21	35.08
2012年	0	0.20	0	11,207,992.80	27,645,845.91	40.54

#### 五、积极履行社会责任的工作情况

##### (一) 社会责任工作情况

公司积极履行社会责任，在生产经营和业务发展的过程中，努力保护自然环境和生态环境，积极履行对股东、员工、债权人、客户、供应商、消费者等利益相关方所应承担的责任。公司建立了CSC9000T社会责任管理体系，公司按照CSC9000T的要求，从管理体系、劳动合同、童工、强迫或强制劳动、薪酬与福利、职业健康与安全等方面建立健全了社会责任管理体系。

公司注重员工尤其是管理层社会责任意识的增强和管理能力的提升。公司建立了社会责任培训与意识提升制度，一方面加大培训和宣传来增强员工社会责任意识，同时也能确保员工以社会责任参与者和受益者的双重身份保障自己和其他利益相关方的合法权益。

公司以“为社会提供绿色环保、丰富多彩和时尚舒适的纺织服装产品”为己任，按照ISO9001:2000质量管理体系和ISO14001:2004环境管理体系的要求，秉承“优质红豆，优质生活”的理念，持续改进产品、提升服务，不断满足消费者需求，增强顾客满意度。

公司将切实落实以人为本的理念，将守法经营、改善员工的工作条件和安全当作企业社会责任的核心内容。尊重知识，尊重人才，建立有上有下的公平竞争的上岗机制。在竞争策略上努力避免产品同质化所导致的恶性竞争，致力于通过创新与服务提高产品附加值，从而提升企业在市场上的竞争力。



**(二). 属于国家环境保护部门规定的重污染行业的上市公司及其子公司的环保情况说明**

公司主营业务为服装的生产、加工与销售,不属于国家环境保护部门规定的重污染行业的企业。公司下属印染车间为整体业务中较小一部分,2014 年度印染业务收入为 18,281.12 万元,占公司主营业务收入的 6.43%。公司印染车间严格按照污染减排的要求,认真做好主要污染物减排工作。

环保设施的建设与运行情况

(1) 废水治理方面:公司拥有 10000 吨/日污水处理系统,采用的废水处理技术是生化结合物化的综合处理方式。2014 年 COD 排放量为 41.7 吨。

(2) 废气治理方面:车间导热油锅炉,采用麻石水膜除尘法。烟尘排放量为 0.95kg/h, SO<sub>2</sub> 排放量为 3.26kg/h。

(3) 废渣治理方面:污水处理厂产生的固体废渣,混合在热电厂煤渣中提供制砖厂综合利用。公司印染车间污染物实现达标排放。

**第五节 重要事项****一、重大诉讼、仲裁和媒体普遍质疑的事项**

适用 不适用

**二、报告期内资金被占用情况及清欠进展情况**

适用 不适用

**三、破产重整相关事项**

本年度公司无破产重整相关事项。

**四、资产交易、企业合并事项**

适用 不适用

**(一) 公司收购、出售资产和企业合并事项已在临时公告披露且后续实施无变化的**

事项概述及类型	查询索引
公司第六届董事会第四次会议审议通过将一宗国有出让土地的部分土地及土地上的一幢房屋资产出售给江苏通用科技股份有限公司,出售价格为人民币 1528.17 万元。	详见 2014 年 5 月 28 日《上海证券报》B7 版

**五、公司股权激励情况及其影响**

适用 不适用

**六、重大关联交易**

适用 不适用

**(一) 与日常经营相关的关联交易****1、已在临时公告披露且后续实施无进展或变化的事项**

事项概述	查询索引
------	------

第五届董事会第三十次会议审议通过公司控股股东红豆集团有限公司为公司控股孙公司无锡红福置业有限公司向中国农业银行股份有限公司无锡分行(牵头行)申请总额人民币 5.3 亿元的银团贷款提供保证担保	详见 2014 年 1 月 14 日《上海证券报》B38 版
公司第五届董事会第三十一次会议审议通过公司关联自然人周致远购买公司下属控股子公司无锡红豆置业有限公司“红豆广场”楼盘的商品住宅	详见 2014 年 1 月 24 日《上海证券报》B32 版
公司第五届董事会第三十二次会议审议通过公司因生产需要,向红豆集团无锡南国企业有限公司购买蒸汽、电	详见 2014 年 3 月 15 日《上海证券报》26 版
公司第六届董事会第三次会议审议通过公司关联方江苏红豆国际发展有限公司为公司控股孙公司无锡红地置业有限公司向上海浦东发展银行股份有限公司无锡分行申请总额人民币 3 亿元的项目贷款提供保证担保	详见 2014 年 5 月 5 日《上海证券报》15 版
公司第六届董事会第四次会议审议通过公司控股股东红豆集团有限公司、关联方镇江红豆物业管理有限公司共同为公司控股子公司无锡红豆置业有限公司向中国民生银行股份有限公司镇江支行申请总额人民币 2 亿元的银行贷款提供保证担保。	详见 2014 年 5 月 28 日《上海证券报》B7 版
公司第六届董事会第五次会议审议通过了公司与财务公司签署《金融服务协议》的议案	详见 2014 年 8 月 15 日《上海证券报》B23 版
公司第六届董事会第五次会议于审议通过了公司控股股东红豆集团与公司签订的《商标使用许可协议》的议案	详见 2014 年 8 月 15 日《上海证券报》B23 版

## 2、 已在临时公告披露, 但有后续实施的进展或变化的事项

公司第五届董事会第三十二次会议审议通过了《关于预计 2014 年度日常关联交易的议案》, 2014 年日常关联交易预计金额为 19060 万元。

### (二) 资产收购、出售发生的关联交易

#### 1、 已在临时公告披露且后续实施无进展或变化的事项

事项概述	查询索引
公司第六届董事会第四次会议审议通过将一宗国有出让土地的部分土地及土地上的一幢房屋资产出售给江苏通用科技股份有限公司, 出售价格为人民币 1528.17 万元	详见 2014 年 5 月 28 日《上海证券报》B7 版

### (三) 关联债权债务往来

#### 1、 临时公告未披露的事项

单位: 元 币种: 人民币

关联方	关联关系	向关联方提供资金			关联方向上市公司提供资金		
		期初	发生额	期末	期初	发生额	期末

		余额		余额	余额		余额
无锡红豆置业有限公司	控股子公司	574,753,773.73	238,188,771.82	812,942,545.55			
无锡市后墅污水处理有限公司	全资子公司	6,965,865.91	1,150,000.00	8,115,865.91			
红豆集团有限公司	控股股东				42,431,897.34	-42,431,897.34	0.00
红豆集团有限公司	控股股东				-1,758,906.97	2,296,392.87	537,485.90
江苏红豆国际发展有限公司	股东的子公司	-1,215,727.83	10,461,195.56	9,245,467.73			
红豆集团无锡南国企业有限公司	股东的子公司				-21,573,389.65	25,547,066.89	3,973,677.24
无锡红豆居家服饰有限公司	股东的子公司	28,350,128.88	-13,687,351.25	14,662,777.63			
无锡纺织材料交易所有限公司	股东的子公司				8,253,631.80	-3,334,388.72	4,919,243.08
红豆集团公司远东有限公司	股东的子公司				-7,123,619.88	11,129,671.29	4,006,051.41
江苏通用科技股份有限公司	股东的子公司	320,581.72	-91,050.65	229,531.07			
红豆集团无锡长江实业有限公司	股东的子公司				0.00	3,067,056.95	3,067,056.95
江苏红豆国际发展有限公司	股东的子公司				357,922,584.65	-159,670,022.42	198,252,562.23
	合计	609,174,622.41	236,021,565.48	845,196,187.89	378,152,197.29	-163,396,120.48	214,756,076.81
报告期内公司向控股股东及其子公司提供资金的发生额(元)		236,021,565.48					
公司向控股股东及其子公司提供资金的余额(元)		845,196,187.89					
关联债权债务形成原因		日常经营所需					
关联债权债务对公司经营成果及财务状况的影响		无影响					

## 七、重大合同及其履行情况

### 1 托管、承包、租赁事项

适用 不适用

### 2 担保情况

适用 不适用

### 3 其他重大合同

本年度公司无其他重大合同。

### 八、承诺事项履行情况

√适用 □不适用

#### (一) 上市公司、持股 5%以上的股东、控股股东及实际控制人在报告期内或持续到报告期内的承诺事项

承诺背景	承诺类型	承诺方	承诺内容	承诺时间及期限	是否履行期限	是否及时严格履行	如未能及时履行应说明未完成履行的具体原因	如未能及时履行应说明下一步计划
其他承诺	股份限售	红豆集团有限公司及其一致行动人	在增持期间及法定期限内不减持其持有的公司股份	2013.12.17-2014.12.17	是	是		

#### (二) 公司资产或项目存在盈利预测，且报告期仍处在盈利预测期间，公司就资产或项目

否 达到原盈利预测及其原因作出说明  
无

### 九、聘任、解聘会计师事务所情况

单位：万元 币种：人民币

是否改聘会计师事务所：	否	
	原聘任	现聘任
境内会计师事务所名称	江苏公证天业会计师事务所（特殊普通合伙）	江苏公证天业会计师事务所（特殊普通合伙）
境内会计师事务所报酬	76	76
境内会计师事务所审计年限	一年	一年

	名称	报酬
内部控制审计会计师事务所	江苏公证天业会计师事务所（特殊普通合伙）	24

## 聘任、解聘会计师事务所的情况说明

经公司董事会审计委员会提议,公司第五届董事会第三十二次会议审议同意聘请江苏公证天业会计师事务所(特殊普通合伙)为公司2014年度财务审计机构和内部控制审计机构,并经公司2013年年度股东大会审议批准。

### 十、上市公司及其董事、监事、高级管理人员、持有5%以上股份的股东、实际控制人、收购人处罚及整改情况

本年度公司及其董事、监事、高级管理人员、持有5%以上股份的股东、实际控制人、收购人均未受中国证监会的稽查、行政处罚、通报批评及证券交易所的公开谴责。

### 十一、可转换公司债券情况

适用 不适用

### 十二、执行新会计准则对合并财务报表的影响

#### 1 长期股权投资准则变动对于合并财务报告影响(一)

单位:元 币种:人民币

被投资单位	交易基本信息	2013年1月1日 归属于母公司 股东权益 (+/-)	2013年12月31日		
			长期股权投资 (+/-)	可供出售金融 资产(+/-)	归属于母公司 股东权益 (+/-)
上海磐石金池投资合伙企业(有限合伙)			-10,000,000	10,000,000	
深圳市中欧基石股权投资合伙企业(有限合伙)			-1,000,000	1,000,000	
合计	/		-11,000,000	11,000,000	

### 十三、其他重大事项的说明

适用 不适用

1、2013年12月17日红豆集团一致行动人首次增持本公司股份,至2014年12月4日红豆集团及其一致行动人累计增持本公司股份不超过本公司已发行股份总数2%的计划已实施完成,红豆

集团及其一致行动人合计增持本公司股份 6,857,046 股, 占公司总股本的 1.22%, 本次增持计划实施后, 红豆集团及其一致行动人合计持有本公司股份 286,851,656 股, 占公司总股本的 51.19%。其中, 红豆集团持有本公司股份 277,876,341 股, 周海江持有 6,704,071 股, 周鸣江持有 1,438,940 股, 龚新度持有 131,759 股, 刘连红持有 500,095 股, 王晓军持有 100,450 股, 孙国祥持有 100,000 股。

2、2014 年 11 月 3 日, 公司第六届董事会第八次会议审议通过《非公开发行股票》相关议案, 本次非公开发行股票数量为 150,000,000 股, 募集资金总额为 7.83 亿元, 发行对象为红豆集团有限公司、农银无锡股权投资基金企业(有限合伙)、新余红树林投资管理中心(有限合伙)、周鸣江、龚新度、周海燕、刘连红、周宏江共 8 名特定投资者。上述发行对象将全部以现金认购本次非公开发行的股票。上述议案并经公司 2014 年第五次临时股东大会审议通过。

目前中国证监会已依法对公司提交的《上市公司非公开发行股票》行政许可申请材料予以受理。

## 第六节 股份变动及股东情况

### 一、股本变动情况

#### (一) 股份变动情况表

##### 1、股份变动情况表

报告期内, 公司股份总数及股本结构未发生变化。

### 二、证券发行与上市情况

#### (一) 公司股份总数及股东结构变动及公司资产和负债结构的变动情况

报告期内没有因送股、配股等原因引起公司股份总数及结构的变动。

### 三、股东和实际控制人情况

#### (一) 股东总数:

截止报告期末股东总数(户)	40,985
年度报告披露日前第五个交易日末的股东总数(户)	30,801

#### (二) 截止报告期末前十名股东、前十名流通股股东(或无限售条件股东)持股情况表

单位:股

前十名股东持股情况						
股东名称	报告期内增减	期末持股数量	比例	持	质押或冻结情况	股东

(全称)			(%)	有 有 有限 售 条 件 股 份 数 量	股 份 状 态	数 量	性 质
红豆集团有限公司	5,656,461	277,876,341	49.59	0	质押	269,045,000	境内 非国 有法 人
周海江		6,704,071	1.20	0	无	0	境内 自然 人
华润深国投信托有限公司—东方财富集合资金信托计划		3,600,142	0.64	0	无	0	境内 非国 有法 人
宏源证券—建行—宏源3号红利成长集合资产管理计划		2,500,000	0.45	0	无	0	境内 非国 有法 人
诺安基金—光大银行—诺安基金—光大银行—增利1号资产管理计划		2,299,878	0.41	0	无	0	境内 非国 有法 人
徐中字		1,970,000	0.35	0	无	0	境内 自然 人
周鸣江		1,438,940	0.26	0	无	0	境内 自然 人
中国光大银行股份有限公司—中欧新动力股票型证券投资基金(LOF)		1,219,476	0.22	0	无	0	境内 非国 有法 人
王博		1,073,884	0.19	0	无	0	境内 自然 人
中融国际信托有限公司—融享3号结构化证券投资集合资金信托		1,033,013	0.18	0	无	0	境内 非国 有法 人
前十名无限售条件股东持股情况							
股东名称	持有无限售条件流通股的数量			股份种类及数量			
				种类	数量		

红豆集团有限公司	277,876,341	人民币普通股	277,876,341
周海江	6,704,071	人民币普通股	6,704,071
华润深国投信托有限公司－东方财富集合资金信托计划	3,600,142	人民币普通股	3,600,142
宏源证券－建行－宏源3号红利成长集合资产管理计划	2,500,000	人民币普通股	2,500,000
诺安基金－光大银行－诺安基金－光大银行－增利1号资产管理计划	2,299,878	人民币普通股	2,299,878
徐中宇	1,970,000	人民币普通股	1,970,000
周鸣江	1,438,940	人民币普通股	1,438,940
中国光大银行股份有限公司－中欧新动力股票型证券投资基金(LOF)	1,219,476	人民币普通股	1,219,476
王博	1,073,884	人民币普通股	1,073,884
中融国际信托有限公司－融享3号结构化证券投资集合资金信托	1,033,013	人民币普通股	1,033,013
上述股东关联关系或一致行动的说明	上述股东中，除周海江先生担任红豆集团有限公司董事、总裁，周鸣江担任红豆集团有限公司副董事长外，未发现其他法人股存在关联关系，流通股股东未知是否存在关联关系或一致行动。		

#### 四、控股股东及实际控制人变更情况

##### (一) 控股股东情况

###### 1 法人

单位：万元 币种：人民币

名称	红豆集团有限公司
单位负责人或法定代表人	周耀庭
成立日期	1992年2月13日
组织机构代码	250083048
注册资本	100,288
主要经营业务	服装、针织品，纺织品及缝纫品，鞋帽，皮革，毛皮及制品的制造、设计、技术咨询，机械配件，化工助剂，染料，塑料制品，铁木家具，包装制品的零售。
未来发展战略	加快转型升级，做强做大纺织服装、橡胶轮胎、生物制药、房地产四大板块，建立健全金融服务体系，重点打造柬埔寨西港园区，成为产融互动发展的国际化企业。
报告期内控股和参股的其他境内外上市公司的股权情况	无
其他情况说明	无

##### (二) 实际控制人情况

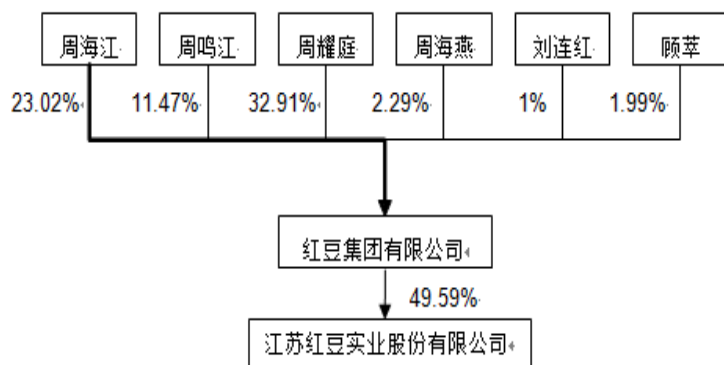
###### 1 自然人

姓名	周耀庭
----	-----



国籍	中国
是否取得其他国家或地区居留权	否
最近 5 年内的职业及职务	红豆集团有限公司董事局主席
过去 10 年曾控股的境内外上市公司情况	无

## 2 公司与实际控制人之间的产权及控制关系的方框图



## 第七节 优先股相关情况

### 一、优先股利润分配的情况

(一) 报告期内盈利且母公司未分配利润为正，但未对优先股进行利润分配的，公司应当详细披露原因以及未分配利润的用途和使用计划。

适用 不适用

## 第八节 董事、监事、高级管理人员和员工情况

### 一、持股变动情况及报酬情况

#### (一) 现任及报告期内离任董事、监事和高级管理人员持股变动及报酬情况

单位：股

姓名	职务(注)	性别	年龄	任期起始日期	任期终止日期	年初持股数	年末持股数	年度内股份增减变动量	增减变动原因	报告期内从公司领取的应付报酬总额(万元)(税前)	报告期在其股东单位领薪情况
刘连红	董事长	女	49	2014-04-10	2017-04-09	50,000	500,095	450,095	二级市场购买	50	
龚新度	副董事长	男	61	2014-04-10	2017-04-09	131,759	131,759	0			30.18
戴敏君	董事	女	49	2014-09-04	2017-04-09						30.12
王晓军	董事	男	42	2014-09-04	2017-04-09	30,450	100,450	70,000	二级市场购买		30.13
叶薇	董事、副总经理	女	45	2014-04-10	2017-04-09	100,000	100,000	0		20	
周向东	董事、副总经理	男	46	2014-09-04	2017-04-09					15.1	
蒋衡杰	独立董事	男	64	2014-09-04	2017-04-09					0	
周俊	独立董事	男	49	2014-09-04	2017-04-09					1	
沈大龙	独立董事	男	53	2014-04-10	2017-04-09					4	
周鸣江	监事会主席	男	48	2014-04-10	2017-04-09						30.52
蒋雄伟	监事	男	42	2014-04-10	2017-04-09						30.05
顾燕春	监事	男	46	2014-04-10	2017-04-09					12.5	
周宏江	总经理	男	45	2014-04-10	2017-04-09	300,000	300,000	0		30	
顾金龙	副总经理	男	46	2014-04-10	2017-04-09	100,000	100,000	0		15.1	
孟晓平	董秘	女	39	2014-04-10	2017-04-09					10	
谭晓霞	财务负责	女	40	2014-04-10	2017-04-09					10	

	人										
陶文沂	独立董事	男	68	2014-04-10	2014-09-04					3	
徐而迅	独立董事	女	49	2014-04-10	2014-09-04					3	
王竹倩	董事	女	44	2011-05-18	2014-04-09						30.03
孙国祥	董事	男	52	2014-04-10	2014-08-13						4.38
合计	/	/	/	/	/	712,209	1,232,304	520,095	/	173.7	185.41

姓名	最近 5 年的主要工作经历
刘连红	曾任水电部北京勘测设计院财务处会计、无锡兴利制衣有限公司财务经理、江苏红豆国际发展有限公司财务部长、总会计师、副总经理，现任无锡市锡山区阿福农村小额贷款公司董事长、江苏锡州农村商业银行股份有限公司董事会董事、红豆集团财务有限公司董事、红豆投资有限公司总经理。
龚新度	曾任红豆集团有限公司常务副总经理、董事局副主席、副总裁，红豆集团公司远东有限公司总经理，江苏红豆杉生物科技股份有限公司总经理。现任公司副董事长、江苏红豆杉生物科技股份有限公司董事长。
戴敏君	曾任江苏赤兔马有限公司总经理助理、外贸部部长、赤兔马摩托车厂厂长、机械事业部部长、常务副总经理，公司第四届、第五届董事会董事，现任红豆集团有限公司副总裁、江苏红豆国际发展有限公司总经理。
王晓军	曾任江苏赤兔马总公司欧豹摩托车厂厂长、千里马车业公司总经理、江苏红豆国际有限公司副总经理、江苏红豆杉药业有限公司副董事长、红豆集团有限公司首席质量官、企管部部长，现任江苏通用科技股份有限公司总经理，无锡红博面料有限公司的董事、无锡红豆缘园艺有限公司董事、江苏红豆国际发展有限公司董事、红豆集团无锡长江实业有限公司董事、江苏红豆杉生物科技股份有限公司董事。
叶薇	曾任江苏赤兔马总公司企管科科长、企管部部长，公司生产部长、总工程师，现任公司副总经理。
周向东	曾任红豆集团无锡南国企业有限公司红豆西裤厂厂长，公司第三届董事会董事、红豆衬衫厂厂长、团购公司总经理、公司副总经理，红豆集团无锡长江实业有限公司总经理。现任公司副总经理、团购第一事业部总经理。
蒋衡杰	曾任中国服装协会常务副会长（法定代表人）；全国服装技术标准化委员会主任、全国服装科技专家委员会主任、中国服装协会男装、女装、羽绒服及制品、服饰、辅料专业委员会主任；上海茉织华股份有限公司、上工申贝股份有限公司、宁波杉杉股份有限公司、波司登国际控股有限公司、雅戈尔集团股份有限公司、凯撒（中国）股份公司、浙江步森服饰股份有限公司独立董事；清华美院、北京服装学院、苏州大学、西南大学、江西服装学院客座教授。现任中国服装协会顾问。
周俊	现担任江苏新开利律师事务所主任，合伙人，二级律师，兼任苏州市人大常委会立法咨询员，苏州市人民政府立法专家咨询库成员，苏州仲裁委员会仲裁员，苏州市律师中级职称评审委员会委员。现任江苏扬农化工股份有限公司独立董事。
沈大龙	曾任无锡机床厂财务会计、江苏公证会计师事务所项目经理、高级经理、江苏无锡注册会计师协会注册监管部主任，现任中国注册会计师协会专家库专家、中国注册会计师协会资深会员（非执业）。
周鸣江	曾任红豆集团无锡市太湖制衣厂车间主任、红豆集团无锡南国企业有限公司总经理、江苏红豆实业股份有限公司董事长、江苏通用科技股

	份有限公司董事长，并当选为中国服装协会副会长、江苏省工商联服装商会会长。现任红豆集团副董事长、常务副总裁，红豆集团无锡南国企业有限公司董事长，无锡纺织材料交易中心有限公司董事长，江苏红豆杉生态旅游发展公司董事长。
蒋雄伟	曾任红豆集团印染总厂财务科科长，江苏红豆国际发展有限公司财务部部长、公司副总经理、财务总监、董事会秘书，现任红豆集团财务部部长，江苏红豆杉生物科技股份有限公司董事，红豆集团财务有限公司董事，无锡市锡山区阿福农村小额贷款有限公司董事，江苏通用科技股份有限公司董事、红豆集团南国企业有限公司董事。
顾燕春	自 1997 年至今任红豆西服厂厂长。
周宏江	曾任红豆集团无锡南国企业有限公司南京、北京分公司经理，公司衬衫厂副厂长、西服一厂厂长、第一届监事会监事、第二届董事会董事、红豆集团无锡太湖实业有限公司总经理，现任公司总经理。
顾金龙	曾任江苏赤兔马总公司设备科科长、经理室经理，公司企管部经理、羊毛衫一厂厂长、西服一厂厂长，现任公司副总经理、团购第二事业部总经理。
孟晓平	曾任公司办公室主任、公司董事会证券事务代表，现任公司行政部经理、董事会秘书。
谭晓霞	曾任红豆羊毛衫厂助理会计、江苏赤兔马总公司长沙分公司、进出口部主办会计、红豆西服厂主办会计、公司审计室主任、财务部副经理，现任公司财务部经理。
陶文沂	曾任陕西省铜川市酱菜厂工程师、无锡轻工业学院发酵系讲师、副教授、副系主任、无锡轻工业学院教务处副教授、处长、无锡轻工大学教授、副校长、校长、江南大学教授、校长、江苏信息职业技术学院教授、院长。现任江南大学教授。
徐而迅	曾任中共无锡县委党校教员、锡山市人民政府法制局科员、江苏无锡明镜律师事务所律师、江苏无锡英特东华律师事务所律师、江苏无锡法舟律师事务所律师。现任无锡市律师协会行政法专业委员会副主任、江苏省律师协会行政法专业委员会理事、江苏法舟律师事务所副主任。
王竹倩	曾任红豆集团有限公司办公室副主任、宣传科科长、企划部副部长、公司第二届董事会董事，现任红豆集团有限公司董事、党委委员、品牌文化部部长。现任红豆集团无锡长江实业有限公司总经理。
孙国祥	曾任红豆集团针织总公司生产部部长、江苏红豆实业股份有限公司 T 恤衫厂厂长，红豆集团公司远东有限公司总经理、公司第四届董事会董事、红豆集团有限公司总裁助理、红豆集团公司远东有限公司副董事长。

其它情况说明

无

**(二) 董事、监事、高级管理人员报告期内被授予的股权激励情况**

适用  不适用

## 二、现任及报告期内离任董事、监事和高级管理人员的任职情况

### (一) 在股东单位任职情况

√适用 □不适用

任职人员姓名	股东单位名称	在股东单位担任的职务	任期起始日期	任期终止日期
龚新度	红豆集团有限公司	董事	2012-05-01	
蒋雄伟	红豆集团有限公司	财务部长	2005-04-01	
周鸣江	红豆集团有限公司	董事局副董事长、常务副总裁	1995-12-01	
在股东单位任职情况的说明				

### (二) 在其他单位任职情况

√适用 □不适用

任职人员姓名	其他单位名称	在其他单位担任的职务	任期起始日期	任期终止日期
周鸣江	红豆集团无锡南国企业有限公司	法定代表人	2013-02-01	
周鸣江	无锡纺织材料交易中心有限公司	法定代表人	2012-11-01	
周鸣江	江苏红豆杉生态旅游发展公司	法定代表人	2010-11-01	
刘连红	无锡市锡山区阿福农村小额贷款公司	董事长	2009-06-01	
刘连红	红豆集团财务有限公司	董事	2014-03-01	
刘连红	红豆投资有限公司	总经理	2014-04-01	
蒋雄伟	江苏红豆杉生物科技股份有限公司	董事	2009-09-01	
蒋雄伟	红豆集团财务有限公司	董事	2008-09-06	
蒋雄伟	无锡市锡山区阿福农村小额贷款有限公司	董事	2012-10-30	
蒋雄伟	江苏通用科技股份有限公司	董事	2013-12-11	
蒋雄伟	红豆集团南国企业有限公司	董事	2013-12-01	
周宏江	无锡后墅污水处理有限公司	法定代表人	2013-07-01	
叶薇	无锡红豆国际贸易有限公司	法定代表人	2004-04-01	
叶薇	无锡红豆红服饰有限公司	法定代表人	2002-12-01	
戴敏君	江苏红豆国际发展有限公司	总经理	2005-12-31	
王晓军	江苏通用科技股份有限公司	总经理	2015-01-01	
蒋衡杰	中国服装协会	顾问	2010-10-01	

---

周俊	江苏新开利律师事务所	主任	1994-12-31	
沈大龙	中国注册会计师协会	专家库专家	2012-12-01	

### 三、董事、监事、高级管理人员报酬情况

董事、监事、高级管理人员报酬的决策程序	独立董事的报酬由公司股东大会批准后执行，独立董事津贴为每年4万元。高管人员的年度报酬工资部分根据公司工资管理规定及绩效考核规定执行。
董事、监事、高级管理人员报酬确定依据	独立董事在公司领取的薪酬按公司2008年第一次临时股东大会审议通过的《独立董事津贴的议案》，在公司领取报酬的董事、监事及全部高级管理人员的工资根据公司工资管理规定实施。
董事、监事和高级管理人员报酬的应付报酬情况	报告期内，公司为董事、监事、高级管理人员发放的薪酬符合公司工资及绩效考核规定，按规定发放
报告期末全体董事、监事和高级管理人员实际获得的报酬合计	报告期末全体董事、监事和高级管理人员实际获得的报酬合计为173.7万元。

### 三、公司董事、监事、高级管理人员变动情况

姓名	担任的职务	变动情形	变动原因
王竹倩	董事	离任	任职到期
周宏江	董事	解聘	工作原因
孙国祥	董事	解聘	工作调整
陶文沂	独立董事	离任	任职到期
徐而迅	独立董事	离任	任职到期
戴敏君	董事	聘任	聘任
周向东	董事	聘任	聘任
蒋衡杰	独立董事	聘任	聘任
周俊	独立董事	聘任	聘任
顾建清	监事会主席	离任	任职到期
周鸣江	监事会主席	聘任	聘任

### 四、公司核心技术团队或关键技术人员情况

报告期内，公司核心技术团队或关键技术人员未发生变化。

## 五、母公司和主要子公司的员工情况

### (一) 员工情况

母公司在职员工的数量	2,258
主要子公司在职员工的数量	2,280
在职员工的数量合计	4538
母公司及主要子公司需承担费用的离退休职工人数	0
专业构成	
专业构成类别	专业构成人数
生产人员	3,017
销售人员	587
技术人员	679
财务人员	42
行政人员	213
合计	4,538
教育程度	
教育程度类别	数量（人）
硕士及以上	23
本科	707
大专	1,558
大专以下	2,250
合计	4538

### (二) 薪酬政策

公司薪酬制度的目的在于提供公平的待遇、均等的机会，促进公司及员工的发展与成长。通过薪酬与岗位价值、员工业绩、团队绩效、公司发展有效结合起来，遵循按劳分配、效率优先、兼顾公平及可持续发展的原则，以激发员工工作的积极性，对员工为公司付出的劳动和做出的绩效给予合理的回报和激励。薪酬分配的依据是岗位价值、能力和业绩贡献。

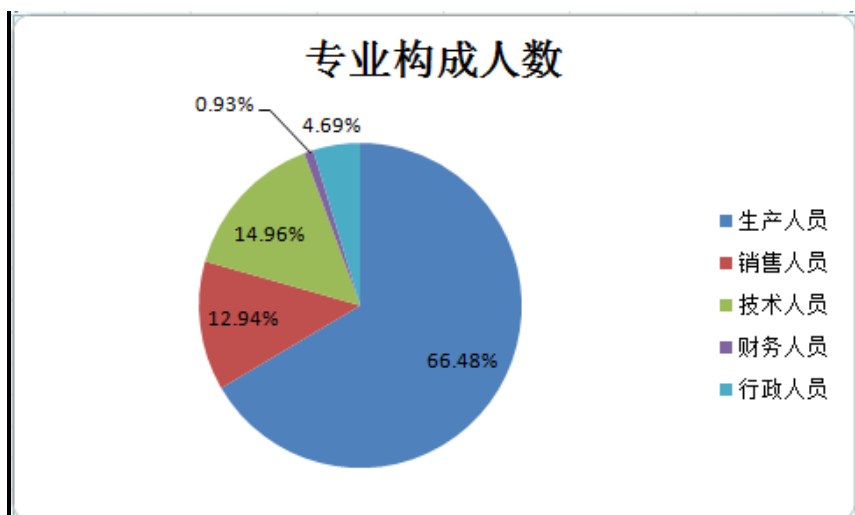
### (三) 培训计划

为不断提高公司员工的专业化水平与岗位技能，满足公司持续发展的需要，公司按照实际情况制订培训计划，以线上线下、内训外训相结合的培训方式，由人力资源部组织实施。线上培训主要针对驻外办事处人员及驻外门店人员的培训，线下培训主要针对公司本部人员。内部培训包括各领域专业人员的各类业务培训，包括管理人员管理技能、管理知识培训，专业技术人员专业技能、专业知识培训，新员工岗前培训等，针对男装连锁专卖拓展、营业主管、陈列、数据分析、调配等重要岗位进行强化提升培训；外部培训如提升优秀员工能力的委外培训、组织高管参加监管部门的培训等。

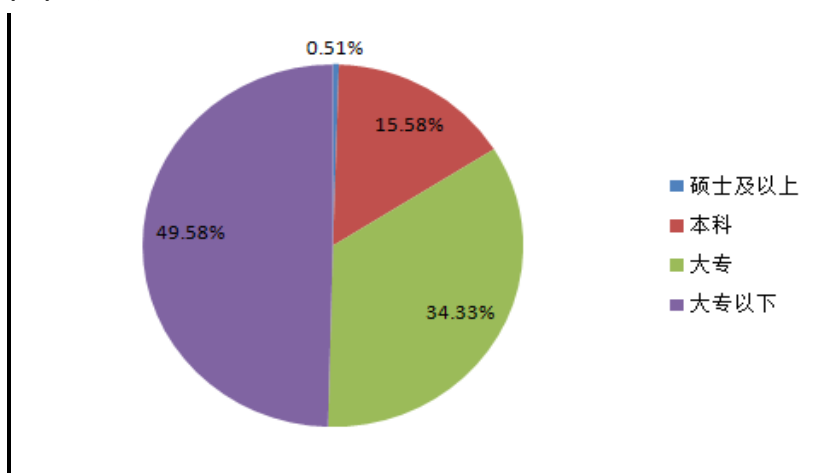
公司人力资源部负责做好培训计划实施，对培训结果进行评估和跟踪，并为每位员工建立培训积分卡，建立了完整的培训档案。



## (四) 专业构成统计图



## (五) 教育程度统计图



## 第九节 公司治理

### 一、公司治理及内幕知情人登记管理等相关情况说明

#### 1、公司治理基本情况

报告期内，公司严格按照《公司法》、《证券法》、《上市公司治理准则》、《上海证券交易所股票上市规则》、《上市公司信息披露管理办法》等法律法规的要求，结合本公司实际情况，不断完善公司法人治理结构和内部管理制度。公司根据中国证监会《上市公司监管指引第3号—上市公司现金分红》及上海证券交易所《上市公司现金分红指引》等文件的相关要求，对《公司章程》利润分配相关条款进行了修订完善。公司法人治理情况符合中国证监会的有关要求，公司治理情况具体如下：

(1) 股东与股东大会：公司严格按照《公司章程》、《公司股东大会议事规则》的有关规定，

规范股东大会的召集、召开和议事程序，聘请律师对股东大会的合法性出具法律意见，确保所有股东特别是中小股东的平等地位，充分行使股东的合法权益，保证了股东对公司重大事项的知情权、参与权和表决权。

(2) 控股股东与上市公司：公司控股股东行为规范，其通过股东大会行使出资人权利，没有超越股东大会直接或间接干预公司的决策和经营活动。公司与控股股东在人员、资产、财务、机构和业务方面做到五分开。公司董事会、监事会和经理层能够独立运作，公司具有独立完整的业务及自主经营能力。报告期内公司没有为控股股东及其关联企业担保，亦不存在控股股东非经营性占用公司资金的行为。

(3) 董事与董事会：公司严格按照《公司章程》规定选聘董事，董事人数及人员构成符合有关法律法规，各位董事能够认真、勤勉地履行职责，积极参加有关业务培训，认真学习相关法律法规，公司董事的权利义务和责任明确。

(4) 监事与监事会：公司严格按照《公司法》和《公司章程》的规定规范运作，监事会成员的产生和人员构成符合法律法规的要求。公司各位监事认真履行职责，对公司财务以及公司董事、经理和其他高级管理人员履行职责的合法合规性进行监督，维护公司及股东的合法权益。

(5) 绩效评价与激励约束机制：公司正不断建立健全有效的绩效评价和激励约束机制，以充分发挥公司董事、监事和高级管理人员敬业精神，经理人员的聘任公开、透明，符合法律法规的规定。

(6) 关于利益相关者：公司充分尊重和维护消费者、职工、供应商、债权人等利益相关者的合法权益，共同推进公司持续、稳定发展。

(7) 信息披露与透明度：公司严格按照《上海证券交易所股票上市规则》、《公司章程》、《上市公司披露管理办法》等有关规定，制订了《信息披露管理制度》、《敏感信息归集、保密及披露制度》、《年报信息披露重大差错责任追究制度》，依法履行信息披露义务，确保信息披露真实、及时、准确、完整。为维护信息披露的公平原则，防范内幕信息知情人员滥用知情权，杜绝内幕交易，公司制订了《外部信息使用人管理制度》、《内幕信息知情人登记制度》。

## 2、内幕知情人登记管理情况

报告期内，公司严格按照中国证券监督管理委员会《关于上市公司建立内幕信息知情人登记管理制度的规定》及公司新修订的《江苏红豆实业股份有限公司内幕信息知情人登记制度》等相关规定做好内幕信息保密工作，做好内幕信息知情人登记备案工作。经自查，未发现 2014 年度公司内幕信息知情人在影响公司股份的重大敏感信息披露前利用内幕信息买卖公司股份的情况。公司及相关人员不存在因内幕信息知情有登记制度执行或涉嫌内幕交易被监管部门采取监管措施及行政处罚情况。公司董事、监事和高级管理人员不存在违规买卖公司股票的情况。

## 二、股东大会情况简介

会议届次	召开日期	会议议案名称	决议情况	决议刊登的指定网站的查询索引	决议刊登的披露日期
------	------	--------	------	----------------	-----------

2014 年第一次临时股东大会	2014-01-29	关于公司控股孙公司无锡红福置业有限公司“香江豪庭项目”申请银团贷款暨公司控股股东为贷款提供保证担保的议案	审议通过	www. sse. com. cn	2014-01-30
2013 年年度股东大会	2014-04-10	1、审议董事会 2013 年度工作报告； 2、审议监事会 2013 年度工作报告； 3、审议公司 2013 年度财务决算报； 4、审议公司 2013 年度利润分配预案； 5、审议公司 2013 年年度报告全文和年度报告摘要； 6、审议聘请公司 2014 年度财务审计机构和内部控制审计机构以及支付 2013 年度财务审计机构报酬的议案； 7、审议关于预计 2014 年度日常关联交易的议案； 8、重新审议公司与红豆集团无锡南国企业有限公司签订的《有关蒸汽和用电的供需协议》的议案； 9、审议公司董事会换届选举的议案； 10、审议公司监事会换届选举的议案； 11、审议修改《公司章程》相关条款的议案； 12、审议公司独立董事 2013 年度述职报告。	审议通过	www. sse. com. cn	2014-04-11
2014 年第二次临时股东大会	2014-05-16	审议公司控股孙公司无锡红地置业有限公司向银行申请贷款暨公司关联方为贷款提供保证担保的议案	审议通过	www. sse. com. cn	2014-05-17
2014 年第三次	2014-06-12	审议公司控股子公	审议通过	www. sse. com. cn	2014-06-13

临时股东大会		司无锡红豆置业有限公司向银行申请贷款暨公司关联方为贷款提供保证担保的议案			
2014 年第四次临时股东大会	2014-09-04	<p>1、关于公司与红豆集团财务有限责任公司签署《金融服务协议》暨关联交易的议案；</p> <p>2、关于公司经营范围变更的议案；</p> <p>3、关于修改《公司章程》相关条款的议案；</p> <p>4、关于修改《江苏红豆实业股份有限公司股东大会会议事规则》的议案；</p> <p>5、关于公司控股股东红豆集团有限公司与公司签订的《商标使用许可协议》的议案；</p> <p>6、关于增补董事、独立董事的议案：</p> <p>6.1、关于增补戴敏君女士为公司董事候选人的议案；</p> <p>6.2、关于增补周向东先生为公司董事候选人的议案；</p> <p>6.3、关于增补蒋衡杰先生为公司独立董事的议案；</p> <p>6.4、关于增补周俊先生为公司独立董事的议案。</p>	审议通过	www.sse.com.cn	2014-09-05
2014 年第五次临时股东大会	2014-11-21	<p>1、《关于公司符合非公开发行股票条件的议案》；</p> <p>2、《关于公司本次非公开发行股票方案的议案》；</p> <p>2.1 发行股票的类型和面值</p> <p>2.2 发行方式</p> <p>2.3 定价基准日、发行价格及定价原则</p>	审议通过	www.sse.com.cn	2014-11-22

		<p>2.4 发行对象及认购方式</p> <p>2.5 发行数量</p> <p>2.6 限售期</p> <p>2.7 上市地点</p> <p>2.8 募集资金投向</p> <p>2.9 未分配利润的安排</p> <p>2.10 发行决议有效期</p> <p>3、《关于公司本次非公开发行A股股票预案的议案》；</p> <p>4、《关于〈江苏红豆实业股份有限公司关于非公开发行股票募集资金运用的可行性报告〉的议案》；</p> <p>5、《关于公司前次募集资金使用情况的说明的议案》；</p> <p>6、《关于公司与认购方签订〈江苏红豆实业股份有限公司非公开发行股票之认购协议〉的议案》；</p> <p>7、《关于公司非公开发行股票涉及关联交易事项的议案》；</p> <p>8、《关于提请公司股东大会批准红豆集团有限公司及其一致行动人免于以要约收购方式增持公司股份的议案》；</p> <p>9、《关于提请公司股东大会授权公司董事会全权办理本次非公开发行股票相关事宜的议案》；</p>			
--	--	---	--	--	--

股东大会情况说明

报告期内公司共召开六次股东大会。

### 三、董事履行职责情况

#### (一) 董事参加董事会和股东大会的情况

董事姓名	是否独立董事	参加董事会情况						参加股东大会情况
		本年应参加董事会次数	亲自出席次数	以通讯方式参加次数	委托出席次数	缺席次数	是否连续两次未亲自参加会议	出席股东大会的次数
刘连红	否	12	12	0	0	0	否	6
周鸣江	否	3	3	0	0	0	否	1
王竹倩	否	3	3	0	0	0	否	1
周宏江	否	7	7	0	0	0	否	4
孙国祥	否	4	4	0	0	0	否	3
戴敏君	否	5	5	0	0	0	否	1
周向东	否	5	5	0	0	0	否	2
王晓军	否	9	9	0	0	0	否	5
龚新度	否	12	12	0	0	0	否	5
叶薇	否	12	11	1	0	0	否	6
陶文沂	是	8	8	0	0	0	否	4
徐而迅	是	8	8	0	0	0	否	4
沈大龙	是	12	11	1	0	0	否	5
蒋衡杰	是	4	0	4	0	0	否	0
周俊	是	4	3	1	0	0	否	2

连续两次未亲自出席董事会会议的说明  
无

年内召开董事会会议次数	12
其中：现场会议次数	8
通讯方式召开会议次数	0
现场结合通讯方式召开会议次数	4

#### 四、董事会下设专门委员会在报告期内履行职责时所提出的重要意见和建议

报告期内，董事会下设专门委员会按照有关规定履行了职责：董事会审计委员会在公司聘任审计机构、编制年度报告等过程中，与公司及会计师进行了充分沟通，实施了有效监督；董事会提名委员会对新提名的董事候选人的履职资格进行了认真的审议；董事会战略委员会对公司战略提出了要以效益为核心，把工作层层分解落实到个人，要明确责任部门与责任人，狠抓落实，提高执行力。

#### 五、监事会发现公司存在风险的说明

监事会对报告期内的监督事项无异议。

## 六、公司就其与控股股东在业务、人员、资产、机构、财务等方面存在的不能保证独立性、不能保持自主经营能力的情况说明

公司与控股股东在业务、人员、资产、机构、财务等方面未发现存在不能保证独立性、不能保持自主经营能力的情况。

因股份化改造、行业特点、国家政策、收购兼并等原因存在同业竞争的，公司相应的解决措施、工作进度及后续工作计划

无

## 七、报告期内对高级管理人员的考评机制，以及激励机制的建立、实施情况

为了完善公司法人治理结构，建立科学规范的用人机制，加强公司经营层的建设，造就一支高素质的经营管理者队伍，公司对管理干部的聘用原则的：德才兼备，任人唯贤。公司严格按照《公司法》和《公司章程》等法律法规的程序公开、公平的选聘高级管理人员。

对已聘用的管理干部按管理权限，实行分级考核，着重考核科学决策、管理能力、工作业绩、创新能力等方面情况。高级管理人员除定期、不定期的接受监事会的考核评定外，还接受党组织的监督、职工民主监督和内部互相监督等。公司充分发挥职工代表大会的民主监督作用，坚持完善领导干部的监督和约束机制。

公司对高级管理人员的考评主要包括年度考核、任期考核和重大事项考核，包括年度业绩完成情况和经营、管理、廉政、安全生产等综合情况，具体方法通常由被考核单位的领导干部作述职报告，然后由公司派出考核组织民主评议，并对经营者进行财务审计，最后归纳出考评意见。公司建有较为完善的法人治理结构，通过《公司章程》、劳动合同以及财务、人事管理等各项规章制度，对高级管理人员的履职行为进行约束。公司制定了高级管理人员的激励制度，对有突出贡献的管理人员在物质上和精神上予以奖励，并给予其更为广阔的个人发展空间。

公司董事会下设成立了薪酬与考核委员会，建立了相应的实施细则，严格考评。

## 第十节 内部控制

### 一、内部控制责任声明及内部控制制度建设情况

根据《企业内部控制基本规范》及其配套指引的规定和其他内部控制监管要求（以下简称“企业内部控制规范体系”），结合江苏红豆实业股份有限公司（以下简称“公司”）内部控制制度和评价办法，在内部控制日常监督和专项监督的基础上，我们对公司 2014 年 12 月 31 日（内部控制评价报告基准日）的内部控制有效性进行了评价。

根据公司财务报告内部控制重大缺陷的认定情况，于内部控制评价报告基准日，不存在财务报告内部控制重大缺陷。董事会认为，公司已按照企业内部控制规范体系和相关规定的要求在所有重大方面保持了有效的财务报告内部控制。

根据公司非财务报告内部控制重大缺陷认定情况，于内部控制评价报告基准日，公司未发现非财务报告内部控制重大缺陷。

自内部控制评价报告基准日至内部控制评价报告发出日之间未发生影响内部控制有效性评价结论的因素。公司内部控制自我评价报告详见上海证券交易所网站（[www.sse.com.cn](http://www.sse.com.cn)）

是否披露内部控制自我评价报告：是

### 二、内部控制审计报告的相关情况说明

江苏公证天业会计师事务所（特殊普通合伙）出具的《内部控制审计报告》认为：公司按照《企业内部控制基本规范》和相关规定在所有重大方面保持了有效的财务报告内部控制。

是否披露内部控制审计报告：是

### 三、年度报告重大差错责任追究制度及相关执行情况说明

公司建立了年报信息披露重大差错责任追究制度，不断增强信息披露的真实性、准确性、完整性和及时性，进一步提高年报信息披露的质量和透明度。

报告期内，公司 2014 年半年报因工作人员失误，导致数据出现更正情况，内容详见 2014 年 8 月 16 日的《上海证券报》。公司将进一步加强定期报告编制过程中的审核工作，提高信息披露质量。



## 第十一节 财务报告

### 一、审计报告

苏公 W[2015]A135 号

江苏红豆实业股份有限公司全体股东：

我们审计了后附的江苏红豆实业股份有限公司（以下简称红豆股份公司）财务报表，包括2014年12月31日的合并及母公司资产负债表，2014年度的合并及母公司利润表、合并及母公司现金流量表、合并及母公司所有者权益变动表，以及财务报表附注。

#### 一、管理层对财务报表的责任

编制和公允列报财务报表是红豆股份公司管理层的责任，这种责任包括：(1)按照企业会计准则的规定编制财务报表，并使其实现公允反映；(2)设计、执行和维护必要的内部控制，以使财务报表不存在由于舞弊或错误导致的重大错报。

#### 二、注册会计师的责任

我们的责任是在执行审计工作的基础上对财务报表发表审计意见。我们按照中国注册会计师审计准则的规定执行了审计工作。中国注册会计师审计准则要求我们遵守中国注册会计师职业道德守则，计划和执行审计工作以对财务报表是否不存在重大错报获取合理保证。

审计工作涉及实施审计程序，以获取有关财务报表金额和披露的审计证据。选择的审计程序取决于注册会计师的判断，包括对由于舞弊或错误导致的财务报表重大错报风险的评估。在进行风险评估时，注册会计师考虑与财务报表编制和公允列报相关的内部控制，以设计恰当的审计程序，但目的并非对内部控制的有效性发表意见。审计工作还包括评价管理层选用会计政策的恰当性和作出会计估计的合理性，以及评价财务报表的总体列报。

我们相信，我们获取的审计证据是充分、适当的，为发表审计意见提供了基础。

#### 三、审计意见

我们认为，红豆股份公司财务报表在所有重大方面按照企业会计准则的规定编制，公允反映了红豆股份公司2014年12月31日的合并及母公司财务状况以及2014年度的合并及母公司经营成果和现金流量。

江苏公证天业会计师事务所

中国注册会计师 沈 岩

(特殊普通合伙)

中国注册会计师 钟海涛

中国·无锡

二〇一五年三月十二日

## 二、财务报表

## 合并资产负债表

2014 年 12 月 31 日

编制单位：江苏红豆实业股份有限公司

单位：元 币种：人民币

项目	附注	期末余额	期初余额
<b>流动资产：</b>			
货币资金		143,694,277.83	728,397,893.20
结算备付金			
拆出资金			
以公允价值计量且其变动计入当期损益的金融资产			
衍生金融资产			
应收票据		6,920,000.00	16,726,733.00
应收账款		211,862,922.25	439,634,974.44
预付款项		58,550,950.66	79,208,773.24
应收保费			
应收分保账款			
应收分保合同准备金			
应收利息			27,048,178.33
应收股利			0
其他应收款		20,774,450.01	20,236,271.61
买入返售金融资产			
存货		3,907,972,844.62	4,280,555,090.63
划分为持有待售的资产			
一年内到期的非流动资产			
其他流动资产		72,382,140.59	
流动资产合计		4,422,157,585.96	5,591,807,914.45
<b>非流动资产：</b>			
发放贷款及垫款			
可供出售金融资产		9,234,831.00	11,000,000.00
持有至到期投资			
长期应收款			
长期股权投资		262,269,222.65	251,313,020.96
投资性房地产		526,252,734.51	540,281,191.43

固定资产		412,349,603.39	437,223,342.10
在建工程		9,120.94	1,064,000.00
工程物资			
固定资产清理			
生产性生物资产			
油气资产			
无形资产		103,970,413.89	113,577,731.63
开发支出			
商誉			
长期待摊费用		48,349,658.80	43,883,382.32
递延所得税资产		4,172,700.40	6,325,352.35
其他非流动资产			
非流动资产合计		1,366,608,285.58	1,404,668,020.79
资产总计		5,788,765,871.54	6,996,475,935.24
<b>流动负债：</b>			
短期借款		493,000,000.00	688,000,000.00
向中央银行借款			
吸收存款及同业存放			
拆入资金			
以公允价值计量且其变动计入当期损益的金融负债			
衍生金融负债			
应付票据		85,050,000.00	37,436,772.00
应付账款		735,248,892.45	727,683,584.41
预收款项		902,253,709.26	1,577,354,844.12
卖出回购金融资产款			
应付手续费及佣金			
应付职工薪酬		17,858,032.03	16,725,292.59
应交税费		38,313,684.54	-82,814,467.21
应付利息		3,570,292.01	2,938,781.94
应付股利			
其他应付款		317,882,451.39	459,715,497.82
应付分保账款			
保险合同准备金			
代理买卖证券款			
代理承销证券款			
划分为持有待售的负债			
一年内到期的非流动负债		164,200,000.00	1,202,228,333.33
其他流动负债			
流动负债合计		2,757,377,061.68	4,629,268,639.00
<b>非流动负债：</b>			
长期借款		1,294,050,000.00	685,390,000.00
应付债券			
其中：优先股			
永续债			
长期应付款			
长期应付职工薪酬			

专项应付款			
预计负债			
递延收益		149,999.98	1,373,333.33
递延所得税负债			
其他非流动负债			
非流动负债合计		1,294,199,999.98	686,763,333.33
负债合计		4,051,577,061.66	5,316,031,972.33
<b>所有者权益</b>			
股本		560,399,640.00	560,399,640.00
其他权益工具			
其中：优先股			
永续债			
资本公积		253,290,162.73	253,290,162.73
减：库存股			
其他综合收益			
专项储备			
盈余公积		110,670,931.29	106,748,040.27
一般风险准备			
未分配利润		521,128,340.30	476,329,207.62
归属于母公司所有者权益合计		1,445,489,074.32	1,396,767,050.62
少数股东权益		291,699,735.56	283,676,912.29
所有者权益合计		1,737,188,809.88	1,680,443,962.91
负债和所有者权益总计		5,788,765,871.54	6,996,475,935.24

法定代表人：刘连红主管会计工作负责人：谭晓霞会计机构负责人：谭晓霞

### 母公司资产负债表

2014 年 12 月 31 日

编制单位：江苏红豆实业股份有限公司

单位：元 币种：人民币

项目	附注	期末余额	期初余额
<b>流动资产：</b>			
货币资金		74,299,211.72	470,104,358.37
以公允价值计量且其变动计入当期损益的金融资产			
衍生金融资产			
应收票据		6,400,000.00	15,126,733.00
应收账款		158,781,075.75	418,202,072.43
预付款项		36,683,930.31	50,868,387.45
应收利息			27,048,178.33
应收股利			
其他应收款		788,540,569.29	563,621,962.91
存货		284,504,510.76	250,332,841.08
划分为持有待售的资产			
一年内到期的非流动资产			
其他流动资产			
流动资产合计		1,349,209,297.83	1,795,304,533.57
<b>非流动资产：</b>			

可供出售金融资产		9,234,831.00	11,000,000.00
持有至到期投资			
长期应收款			
长期股权投资		589,705,579.82	578,749,378.13
投资性房地产			
固定资产		396,019,319.95	421,800,144.01
在建工程			
工程物资			
固定资产清理			
生产性生物资产			
油气资产			
无形资产		103,954,733.75	113,553,151.51
开发支出			
商誉			
长期待摊费用		47,584,364.62	43,362,894.92
递延所得税资产		9,417,257.80	10,248,349.01
其他非流动资产			
非流动资产合计		1,155,916,086.94	1,178,713,917.58
资产总计		2,505,125,384.77	2,974,018,451.15
<b>流动负债：</b>			
短期借款		493,000,000.00	688,000,000.00
以公允价值计量且其变动计入当期损益的金融负债			
衍生金融负债			
应付票据		85,050,000.00	37,436,772.00
应付账款		334,271,272.79	232,991,184.59
预收款项		31,169,840.26	26,414,722.72
应付职工薪酬		13,605,217.60	12,976,973.23
应交税费		28,468,396.94	31,187,696.63
应付利息		966,350.02	1,287,048.89
应付股利			
其他应付款		88,499,888.46	32,394,888.68
划分为持有待售的负债			
一年内到期的非流动负债			502,428,333.33
其他流动负债			
流动负债合计		1,075,030,966.07	1,565,117,620.07
<b>非流动负债：</b>			
长期借款			
应付债券			
其中：优先股			
永续债			
长期应付款			
长期应付职工薪酬			
专项应付款			
预计负债			
递延收益		149,999.98	1,373,333.33
递延所得税负债			

其他非流动负债			
非流动负债合计		149,999.98	1,373,333.33
负债合计		1,075,180,966.05	1,566,490,953.40
<b>所有者权益：</b>			
股本		560,399,640.00	560,399,640.00
其他权益工具			
其中：优先股			
永续债			
资本公积		245,894,673.48	245,894,673.48
减：库存股			
其他综合收益			
专项储备			
盈余公积		110,670,931.29	106,748,040.27
未分配利润		512,979,173.95	494,485,144.00
所有者权益合计		1,429,944,418.72	1,407,527,497.75
负债和所有者权益总计		2,505,125,384.77	2,974,018,451.15

法定代表人：刘连红主管会计工作负责人：谭晓霞会计机构负责人：谭晓霞

### 合并利润表

2014 年 1—12 月

单位：元 币种：人民币

项目	附注	本期发生额	上期发生额
一、营业总收入		2,842,337,876.80	2,394,363,743.77
其中：营业收入		2,842,337,876.80	2,394,363,743.77
利息收入			
已赚保费			
手续费及佣金收入			
二、营业总成本		2,770,146,815.04	2,396,777,349.41
其中：营业成本		2,229,061,015.46	1,819,151,780.96
利息支出			
手续费及佣金支出			
退保金			
赔付支出净额			
提取保险合同准备金净额			
保单红利支出			
分保费用			
营业税金及附加		144,340,681.28	125,050,359.65
销售费用		186,332,305.23	215,274,370.99
管理费用		118,768,715.07	119,081,751.34
财务费用		107,172,104.15	109,821,757.98
资产减值损失		-15,528,006.15	8,397,328.49
加：公允价值变动收益（损失以“－”号填列）			
投资收益（损失以“－”号填列）		21,403,763.23	54,072,002.02
其中：对联营企业和合营企业的投资收益		21,403,763.23	20,415,528.86

汇兑收益（损失以“-”号填列）			
三、营业利润（亏损以“-”号填列）		93,594,824.99	51,658,396.38
加：营业外收入		9,265,575.77	5,358,579.78
其中：非流动资产处置利得		4,096,855.46	298,295.31
减：营业外支出		4,993,479.98	648,979.92
其中：非流动资产处置损失		307,131.81	320,067.28
四、利润总额（亏损总额以“-”号填列）		97,866,920.78	56,367,996.24
减：所得税费用		24,310,084.61	12,455,812.40
五、净利润（净亏损以“-”号填列）		73,556,836.17	43,912,183.84
归属于母公司所有者的净利润		65,534,012.90	47,931,352.21
少数股东损益		8,022,823.27	-4,019,168.37
六、其他综合收益的税后净额			
归属母公司所有者的其他综合收益的税后净额			
（一）以后不能重分类进损益的其他综合收益			
1. 重新计量设定受益计划净负债或净资产的变动			
2. 权益法下在被投资单位不能重分类进损益的其他综合收益中享有的份额			
（二）以后将重分类进损益的其他综合收益			
1. 权益法下在被投资单位以后将重分类进损益的其他综合收益中享有的份额			
2. 可供出售金融资产公允价值变动损益			
3. 持有至到期投资重分类为可供出售金融资产损益			
4. 现金流量套期损益的有效部分			
5. 外币财务报表折算差额			
6. 其他			
归属于少数股东的其他综合收益的税后净额			
七、综合收益总额		73,556,836.17	43,912,183.84
归属于母公司所有者的综合收益总额		65,534,012.90	47,931,352.21
归属于少数股东的综合收益总额		8,022,823.27	-4,019,168.37
八、每股收益：			
（一）基本每股收益（元/股）		0.12	0.09
（二）稀释每股收益（元/股）		0.12	0.09

本期发生同一控制下企业合并的，被合并方在合并前实现的净利润为：\_\_\_\_\_元，上期被合并方实现的净利润为：\_\_\_\_\_元。

法定代表人：刘连红主管会计工作负责人：谭晓霞会计机构负责人：谭晓霞

母公司利润表  
2014年1—12月

单位：元 币种：人民币

项目	附注	本期发生额	上期发生额
----	----	-------	-------

一、营业收入		1,212,055,203.10	1,083,792,226.08
减：营业成本		948,467,125.06	817,848,502.63
营业税金及附加		7,708,738.18	7,814,059.12
销售费用		144,757,017.53	131,521,474.07
管理费用		84,983,321.59	75,758,937.35
财务费用		22,234,982.39	34,002,209.63
资产减值损失		-5,540,608.05	15,276,409.05
加：公允价值变动收益（损失以“－”号填列）			
投资收益（损失以“－”号填列）		21,403,763.23	23,267,493.50
其中：对联营企业和合营企业的投资收益		21,403,763.23	20,415,528.86
二、营业利润（亏损以“－”号填列）		30,848,389.63	24,838,127.73
加：营业外收入		8,318,070.27	4,518,380.33
其中：非流动资产处置利得		4,095,762.13	22,783.30
减：营业外支出		365,401.83	88,237.58
其中：非流动资产处置损失		307,131.81	33,330.35
三、利润总额（亏损总额以“－”号填列）		38,801,058.07	29,268,270.48
减：所得税费用		-427,852.10	3,314,452.82
四、净利润（净亏损以“－”号填列）		39,228,910.17	25,953,817.66
五、其他综合收益的税后净额			
（一）以后不能重分类进损益的其他综合收益			
1. 重新计量设定受益计划净负债或净资产的变动			
2. 权益法下在被投资单位不能重分类进损益的其他综合收益中享有的份额			
（二）以后将重分类进损益的其他综合收益			
1. 权益法下在被投资单位以后将重分类进损益的其他综合收益中享有的份额			
2. 可供出售金融资产公允价值变动损益			
3. 持有至到期投资重分类为可供出售金融资产损益			
4. 现金流量套期损益的有效部分			
5. 外币财务报表折算差额			
6. 其他			
六、综合收益总额		39,228,910.17	25,953,817.66
七、每股收益：			
（一）基本每股收益(元/股)			
（二）稀释每股收益(元/股)			

法定代表人：刘连红主管会计工作负责人：谭晓霞会计机构负责人：谭晓霞

合并现金流量表  
2014 年 1—12 月



单位：元 币种：人民币

项目	附注	本期发生额	上期发生额
<b>一、经营活动产生的现金流量：</b>			
销售商品、提供劳务收到的现金		2,603,524,722.91	2,835,215,160.29
客户存款和同业存放款项净增加额			
向中央银行借款净增加额			
向其他金融机构拆入资金净增加额			
收到原保险合同保费取得的现金			
收到再保险业务现金净额			
保户储金及投资款净增加额			
处置以公允价值计量且其变动计入当期损益的金融资产净增加额			
收取利息、手续费及佣金的现金			
拆入资金净增加额			
回购业务资金净增加额			
收到的税费返还		692,581.12	934,553.24
收到其他与经营活动有关的现金		99,398,629.43	8,128,551.30
经营活动现金流入小计		2,703,615,933.46	2,844,278,264.83
购买商品、接受劳务支付的现金		1,500,661,150.47	1,433,246,822.04
客户贷款及垫款净增加额			
存放中央银行和同业款项净增加额			
支付原保险合同赔付款项的现金			
支付利息、手续费及佣金的现金			
支付保单红利的现金			
支付给职工以及为职工支付的现金		184,347,857.75	177,722,898.81
支付的各项税费		176,839,175.63	255,819,058.34
支付其他与经营活动有关的现金		153,129,251.64	171,366,540.26
经营活动现金流出小计		2,014,977,435.49	2,038,155,319.45
经营活动产生的现金流量净额		688,638,497.97	806,122,945.38
<b>二、投资活动产生的现金流量：</b>			
收回投资收到的现金		1,765,169.00	25,000,000.00
取得投资收益收到的现金		10,447,561.54	16,063,637.62
处置固定资产、无形资产和其他长期资产收回的现金净额		15,456,891.00	1,343,904.06
处置子公司及其他营业单位收到的现金净额			146,210,782.29
收到其他与投资活动有关的现金			
投资活动现金流入小计		27,669,621.54	188,618,323.97
购建固定资产、无形资产和其他长期资产支付的现金		47,808,010.50	45,907,888.86
投资支付的现金			2,500,000.00
质押贷款净增加额			
取得子公司及其他营业单位支付的现金净额			
支付其他与投资活动有关的现金			
投资活动现金流出小计		47,808,010.50	48,407,888.86
投资活动产生的现金流量净额		-20,138,388.96	140,210,435.11
<b>三、筹资活动产生的现金流量：</b>			

吸收投资收到的现金			
其中：子公司吸收少数股东投资收到的现金			
取得借款收到的现金		1,960,000,000.00	1,084,000,000.00
发行债券收到的现金			
收到其他与筹资活动有关的现金			158,173,371.98
筹资活动现金流入小计		1,960,000,000.00	1,242,173,371.98
偿还债务支付的现金		2,581,940,000.00	915,510,000.00
分配股利、利润或偿付利息支付的现金		210,817,561.91	207,686,693.42
其中：子公司支付给少数股东的股利、利润			
支付其他与筹资活动有关的现金		206,684,273.83	792,339,784.11
筹资活动现金流出小计		2,999,441,835.74	1,915,536,477.53
筹资活动产生的现金流量净额		-1,039,441,835.74	-673,363,105.55
<b>四、汇率变动对现金及现金等价物的影响</b>			
<b>五、现金及现金等价物净增加额</b>		-370,941,726.73	272,970,274.94
加：期初现金及现金等价物余额		473,994,551.50	201,024,276.56
<b>六、期末现金及现金等价物余额</b>		103,052,824.77	473,994,551.50

法定代表人：刘连红主管会计工作负责人：谭晓霞会计机构负责人：谭晓霞

### 母公司现金流量表

2014年1—12月

单位：元 币种：人民币

项目	附注	本期发生额	上期发生额
<b>一、经营活动产生的现金流量：</b>			
销售商品、提供劳务收到的现金		1,697,613,105.75	1,148,943,724.83
收到的税费返还			
收到其他与经营活动有关的现金		99,761,579.64	4,275,112.49
经营活动现金流入小计		1,797,374,685.39	1,153,218,837.32
购买商品、接受劳务支付的现金		671,751,166.23	706,146,846.17
支付给职工以及为职工支付的现金		155,777,151.45	140,583,048.56
支付的各项税费		60,285,167.01	65,681,424.27
支付其他与经营活动有关的现金		95,620,188.29	104,837,582.30
经营活动现金流出小计		983,433,672.98	1,017,248,901.30
经营活动产生的现金流量净额		813,941,012.41	135,969,936.02
<b>二、投资活动产生的现金流量：</b>			
收回投资收到的现金		1,765,169.00	25,000,000.00
取得投资收益收到的现金		10,447,561.54	16,063,637.62
处置固定资产、无形资产和其他长期资产收回的现金净额		15,452,535.41	1,024,380.98
处置子公司及其他营业单位收到的现金净额			148,617,326.92
收到其他与投资活动有关的现金		43,875,719.91	32,128,424.82
投资活动现金流入小计		71,540,985.86	222,833,770.34
购建固定资产、无形资产和其他长期		42,733,203.39	32,014,951.67

资产支付的现金			
投资支付的现金			2,500,000.00
取得子公司及其他营业单位支付的现金净额			
支付其他与投资活动有关的现金			
投资活动现金流出小计		42,733,203.39	34,514,951.67
投资活动产生的现金流量净额		28,807,782.47	188,318,818.67
<b>三、筹资活动产生的现金流量：</b>			
吸收投资收到的现金			
取得借款收到的现金		1,143,000,000.00	893,000,000.00
收到其他与筹资活动有关的现金			152,422,753.91
筹资活动现金流入小计		1,143,000,000.00	1,045,422,753.91
偿还债务支付的现金		1,838,000,000.00	768,000,000.00
分配股利、利润或偿付利息支付的现金		89,825,169.71	83,230,392.10
支付其他与筹资活动有关的现金		244,338,771.82	327,612,392.92
筹资活动现金流出小计		2,172,163,941.53	1,178,842,785.02
筹资活动产生的现金流量净额		-1,029,163,941.53	-133,420,031.11
<b>四、汇率变动对现金及现金等价物的影响</b>			
<b>五、现金及现金等价物净增加额</b>		-186,415,146.65	190,868,723.58
加：期初现金及现金等价物余额		220,104,358.37	29,235,634.79
<b>六、期末现金及现金等价物余额</b>		33,689,211.72	220,104,358.37

法定代表人：刘连红 主管会计工作负责人：谭晓霞 会计机构负责人：谭晓霞

**合并所有者权益变动表**  
2014 年 1—12 月

单位:元 币种:人民币

项目	本期												
	归属于母公司所有者权益										少数股东权益	所有者权益合计	
	股本	其他权益工具			资本公积	减:库存股	其他综合收益	专项储备	盈余公积	一般风险准备			未分配利润
	优先股	永续债	其他										
一、上年期末余额	560,399,640				253,290,162.73				106,748,040.27		476,329,207.62	283,676,912.29	1,680,443,962.91
加: 会计政策变更													
前期差错更正													
同一控制下企业合并													
其他													
二、本年期初余额	560,399,640				253,290,162.73				106,748,040.27		476,329,207.62	283,676,912.29	1,680,443,962.91
三、本期增减变动金额(减少以“—”号填列)									3,922,891.02		44,799,132.68	8,022,823.27	56,744,846.97
(一) 综合收益总额											65,534,012.90	8,022,823.27	73,556,836.17
(二)所有者投入和减少资本													
1. 股东投入的普通股													
2. 其他权益工具持有者投入资本													
3. 股份支付计入所有者权益的金额													
4. 其他													
(三) 利润分配									3,922,891.02		-20,734,880.22		-16,811,989.20
1. 提取盈余公积									3,922,891.02		-3,922,891.02		
2. 提取一般风险准备											-		
3. 对所有者(或股东)的分配											-16,811,989.20		-16,811,989.20

4. 其他													
(四)所有者权益内部结转													
1. 资本公积转增资本(或股本)													
2. 盈余公积转增资本(或股本)													
3. 盈余公积弥补亏损													
4. 其他													
(五)专项储备													
1. 本期提取													
2. 本期使用													
(六)其他													
四、本期末余额	560,399,640				253,290,162.73				110,670,931.29		521,128,340.30	291,699,735.56	1,737,188,809.88

项目	上期												
	归属于母公司所有者权益										少数股东权益	所有者权益合计	
	股本	其他权益工具			资本公积	减：库存股	其他综合收益	专项储备	盈余公积	一般风险准备			未分配利润
	优先股	永续债	其他										
一、上年期末余额	560,399,640.00				253,198,287.73				104,152,658.50		442,201,229.98	296,570,180.01	1,656,521,996.22
加：会计政策变更													
前期差错更正													
同一控制下企业合并其他													
二、本年期初余额	560,399,640.00				253,198,287.73				104,152,658.50		442,201,229.98	296,570,180.01	1,656,521,996.22
三、本期增减变动金额(减少以“-”号填列)					91,875.00				2,595,381.77		34,127,977.64	-12,893,267.72	23,921,966.69
(一)综合收益总额											47,931,352.21	-4,019,168.37	43,912,183.84
(二)所有者投入和减少资本												-8,874,099.35	-8,874,099.35

1. 股东投入的普通股												
2. 其他权益工具持有者投入资本												
3. 股份支付计入所有者权益的金额												
4. 其他											-8,874,099.35	-8,874,099.35
(三) 利润分配								2,595,381.77		-13,803,374.57	-	-11,207,992.80
1. 提取盈余公积								2,595,381.77		-2,595,381.77		-
2. 提取一般风险准备										-		-
3. 对所有者(或股东)的分配										-11,207,992.80		-11,207,992.80
4. 其他												
(四) 所有者权益内部结转												
1. 资本公积转增资本(或股本)												
2. 盈余公积转增资本(或股本)												
3. 盈余公积弥补亏损												
4. 其他												
(五) 专项储备												
1. 本期提取												
2. 本期使用												
(六) 其他					91,875.00							91,875.00
四、本期期末余额	560,399,640.00				253,290,162.73			106,748,040.27		476,329,207.62	283,676,912.29	1,680,443,962.91

法定代表人：刘连红 主管会计工作负责人：谭晓霞 会计机构负责人：谭晓霞

母公司所有者权益变动表  
2014 年 1—12 月

单位:元 币种:人民币

项目	本期										
	股本	其他权益工具			资本公积	减:库存股	其他综合收益	专项储备	盈余公积	未分配利润	所有者权益合计
		优先股	永续债	其他							
一、上年期末余额	560,399,640.00				245,894,673.48				106,748,040.27	494,485,144.00	1,407,527,497.75
加:会计政策变更											
前期差错更正											
其他											
二、本年期初余额	560,399,640.00				245,894,673.48				106,748,040.27	494,485,144.00	1,407,527,497.75
三、本期增减变动金额(减少以“-”号填列)									3,922,891.02	18,494,029.95	22,416,920.97
(一)综合收益总额										39,228,910.17	39,228,910.17
(二)所有者投入和减少资本											
1.股东投入的普通股											
2.其他权益工具持有者投入资本											
3.股份支付计入所有者权益的金额											
4.其他											
(三)利润分配									3,922,891.02	-20,734,880.22	-16,811,989.20
1.提取盈余公积									3,922,891.02	-3,922,891.02	
2.对所有者(或股东)的分配										-16,811,989.20	-16,811,989.20
3.其他											
(四)所有者权益内部结转											
1.资本公积转增资本(或股本)											

2. 盈余公积转增资本（或股本）											
3. 盈余公积弥补亏损											
4. 其他											
（五）专项储备											
1. 本期提取											
2. 本期使用											
（六）其他											
四、本期期末余额	560,399,640.00				245,894,673.48				110,670,931.29	512,979,173.95	1,429,944,418.72

项目	上期										
	股本	其他权益工具			资本公积	减：库存股	其他综合收益	专项储备	盈余公积	未分配利润	所有者权益合计
		优先股	永续债	其他							
一、上年期末余额	560,399,640.00				245,802,798.48				104,152,658.50	482,334,700.91	1,392,689,797.89
加：会计政策变更											
前期差错更正											
其他											
二、本年期初余额	560,399,640.00				245,802,798.48				104,152,658.50	482,334,700.91	1,392,689,797.89
三、本期增减变动金额（减少以“-”号填列）					91,875.00				2,595,381.77	12,150,443.09	14,837,699.86
（一）综合收益总额										25,953,817.66	25,953,817.66
（二）所有者投入和减少资本											
1. 股东投入的普通股											
2. 其他权益工具持有者投入资本											
3. 股份支付计入所有者权益的金额											
4. 其他											
（三）利润分配									2,595,381.77	-13,803,374.77	-11,207,992.99



									1.77	374.57	92.80
1. 提取盈余公积									2,595,381.77	-2,595,381.77	
2. 对所有者（或股东）的分配										-11,207,992.80	-11,207,992.80
3. 其他											
（四）所有者权益内部结转											
1. 资本公积转增资本（或股本）											
2. 盈余公积转增资本（或股本）											
3. 盈余公积弥补亏损											
4. 其他											
（五）专项储备											
1. 本期提取											
2. 本期使用											
（六）其他											91,875.00
四、本期期末余额	560,399,640.00								106,748,040.27	494,485,144.00	1,407,527,497.75

法定代表人：刘连红主管会计工作负责人：谭晓霞会计机构负责人：谭晓霞

### 三、公司基本情况

#### 1. 公司概况

##### 1、公司的历史沿革

江苏红豆实业股份有限公司（以下简称“本公司”或“公司”）为经江苏省人民政府苏政复[1998]99号文批准设立的股份有限公司，股本为12,952.30万元，并于1998年9月11日在江苏省工商行政管理局依法登记注册，注册号为3202001116299。

2000年12月15日，经中国证券监督管理委员会证监发字[2000]176号“关于核准江苏红豆实业股份有限公司公开发行股票的通知”，本公司采用上网定价方式在上海证券交易所向社会公开发行人民币普通股5,000万股，每股面值1元，股票名称“红豆股份”，股票代码600400。发行后股本总额为17,952.30万元。

2004年9月15日，经中国证券监督管理委员会证监发行字[2004]138号“关于核准江苏红豆实业股份有限公司增发股票的通知”，本公司增发3,580万股的人民币普通股，并于2004年9月23日在上海证券交易所上市，发行后股本总额为21,532.30万元。

2005年4月16日，经2004年年度股东大会决议，本公司以2004年12月31日总股本为基数，以资本公积金向全体股东每10股转增4股，转增后股本总额为30,145.22万元。

2006年4月15日，经2005年年度股东大会决议，本公司以2005年12月31日总股本为基数，以资本公积金向全体股东每10股转增3股，转增后股本总额为39,188.786万元。

2007年4月26日，经2006年年度股东大会决议，本公司以2006年12月31日总股本为基数，以当年可供股东分配的利润向全体股东每10股送1股，转增后股本总额为43,107.646万元。

2011年5月18日，经2010年年度股东大会决议，本公司以2010年12月31日总股本为基数，以当年可供股东分配的利润向全体股东每10股送3股，转增后股本总额为56,039.964万元。

##### 2、公司的注册地、组织形式、组织架构和总部地址

本公司的注册地：江苏省无锡市锡山区东港镇

本公司的办公地址：江苏省无锡市锡山区东港镇

本公司的组织形式：股份有限公司

本公司下设西服车间、衬衫车间、毛线车间、印染车间、男装销售部、职业装销售部、行政部、人力资源部、企管部、品牌文化部、财务部、证券办公室等职能部门。

##### 3、公司的业务性质和主要经营活动

本公司属服装制造行业，经营范围包括：服装、针织品、纺织品、机械、化学纤维的制造加工、销售，污水处理。工业用水经营（以上范围国家有专项规定的办理审批后方可经营）。经营本企业自产产品的出口业务和本企业所需的机械设备、零配件、原辅材料的进口业务（国家限定公司经营或禁止进出口的商品及技术除外）。

##### 4、财务报告的批准报出者和报出日期

本财务报告于2015年3月12日经公司第六届董事会第十一次会议批准报出。

## 2. 合并财务报表范围

	注册资本	持股比例	经营范围
无锡红豆置业有限公司	50,000 万人民币	60.00	房地产开发经营, 自有房屋的租赁
无锡红地置业有限公司	20,000 万人民币	60.00	房地产开发经营, 自有房屋的租赁
无锡红福置业有限公司	10,000 万人民币	51.00	房地产开发经营, 自有房屋的租赁
南京红豆置业有限公司	5,000 万人民币	51.00	房地产开发经营, 自有房屋的租赁
无锡红豆红服饰有限公司	300 万美元	70.00	生产加工销售服装
无锡后墅污水处理有限公司	100 万人民币	100.00	污水处理
无锡红豆国际贸易有限公司	100 万人民币	96.00	服装、化纤的销售; 自营和代理各类商品和技术的进出口
无锡市红豆男装有限公司	500 万人民币	100.00	服装、茄克衫、针纺织品的生产、加工、销售

2014 年度合并财务报表范围未发生变化

## 四、财务报表的编制基础

### 1. 编制基础

本公司财务报表以持续经营假设为基础, 根据实际发生的交易和事项, 按照财政部发布的《企业会计准则——基本准则》、于 2006 年 2 月 15 日及其后颁布和修订的 41 项具体会计准则、企业会计准则应用指南、企业会计准则解释及其他相关规定 (以下合称“企业会计准则”), 以及中国证券监督管理委员会《公开发行证券的公司信息披露编报规则第 15 号——财务报告的一般规定》(2014 年修订) 的披露规定编制。

### 2. 持续经营

公司自本报告期末起 12 个月具备持续经营能力, 无影响持续经营能力的重大事项。

## 五、重要会计政策及会计估计

具体会计政策和会计估计提示:

本公司及子公司从事服装的生产及销售; 房地产开发经营。本公司及子公司根据实际生产经营特点, 依据相关企业会计准则的规定, 对收入确认等交易和事项制定了若干项具体会计政策和会计估计, 详见本附注“收入”各项描述。关于管理层所作出的重大会计判断和估计的说明, 请参阅附注“重大会计判断和估计”。

### 1. 遵循企业会计准则的声明

本公司编制的财务报表符合企业会计准则的要求, 真实、完整地反映了本公司 2014 年 12 月 31 日的财务状况及 2014 年度的经营成果和现金流量等有关信息。

## 2. 会计期间

本公司的会计期间分为年度和中期，会计中期指短于一个完整的会计年度的报告期间。本公司会计年度采用公历年度，即每年自1月1日起至12月31日止。

## 3. 营业周期

正常营业周期是指本公司从购买用于加工的资产起至实现现金或现金等价物的期间。本公司以12个月作为一个营业周期，并以其作为资产和负债的流动性划分标准。

## 4. 记账本位币

人民币为本公司及境内子公司经营所处的主要经济环境中的货币，本公司及境内子公司以人民币为记账本位币。

## 5. 同一控制下和非同一控制下企业合并的会计处理方法

企业合并，是指将两个或两个以上单独的企业合并形成一个报告主体的交易或事项。企业合并分为同一控制下企业合并和非同一控制下企业合并。

### (1) 同一控制下企业合并

参与合并的企业在合并前后均受同一方或相同的多方最终控制，且该控制并非暂时性的，为同一控制下的企业合并。合并方在企业合并中取得的资产和负债，均按合并日在被合并方的账面价值计量。合并方取得的净资产账面价值与支付的合并对价账面价值（或发行股份面值总额）的差额，调整资本公积（股本溢价）；资本公积（股本溢价）不足以冲减的，调整留存收益。合并方为进行企业合并发生的各项直接费用，于发生时计入当期损益。合并日为合并方实际取得对被合并方控制权的日期。

### (2) 非同一控制下企业合并

参与合并的企业在合并前后不受同一方或相同的多方最终控制的，为非同一控制下的企业合并。本公司作为购买方，为取得被购买方控制权而付出的资产（包括购买日之前所持有的被购买方的股权）、发生或承担的负债在购买日的公允价值之和，减去合并中取得的被购买方可辨认净资产公允价值的差额，如为正数则确认为商誉；如为负数，首先对取得的被购买方各项资产、负债及或有负债的公允价值以及合并成本的计量进行复核，复核后合并成本仍小于合并中取得的被购买方可辨认净资产公允价值份额的，计入当期损益。为进行企业合并发生的其他各项直接费用计入当期损益。付出资产的公允价值与其账面价值的差额，计入当期损益。本公司在购买日按公允价值确认所取得的被购买方符合确认条件的各项可辨认资产、负债及或有负债。购买日是指购买方实际取得对被购买方控制权的日期。

## 6. 合并财务报表的编制方法

### (1) 合并范围的认定

母公司应当以自身和其子公司的财务报表为基础，根据其他有关资料，编制合并财务报表，合并财务报表的合并范围以控制为基础确定。一旦相关事实和情况的变化导致上述控制定义涉及的相关要素发生了变化，本公司将进行重新评估。

### (2) 控制的依据

投资方拥有对被投资方的权力，通过参与被投资方的相关活动而享有可变回报，并且有能力运用对被投资方的权力影响其回报金额，视为投资方控制被投资方。相关活动，系为对被投资方的回

报产生重大影响的活动。

### (3) 合并程序

从取得子公司的实际控制权之日起，本公司开始将其予以合并；从丧失实际控制权之日起停止合并。本公司与子公司之间、子公司与子公司之间所有重大往来余额、投资、交易及未实现利润在编制合并财务报表时予以抵销。对于处置的子公司，处置日前的经营成果和现金流量已经适当地包括在合并利润表和合并现金流量表中；当期处置的子公司，不调整合并资产负债表的期初数。非同一控制下企业合并增加的子公司，其购买日后的经营成果及现金流量已经适当地包括在合并利润表和合并现金流量表中，且不调整合并财务报表的期初数和对比数。同一控制下企业合并增加的子公司，其自合并当期期初至合并日的经营成果和现金流量已经适当地包括在合并利润表和合并现金流量表中，并且同时调整合并财务报表的对比数。

子公司与本公司采用的会计政策或会计期间不一致的，在编制合并财务报表时，按照本公司的会计政策或会计期间对子公司财务报表进行调整后合并。

对于因非同一控制下企业合并取得的子公司，在编制合并财务报表时，以购买日可辨认净资产公允价值为基础对其个别财务报表进行调整；对于因同一控制下企业合并取得的子公司，在编制合并财务报表时，视同参与合并各方在最终控制方开始实施控制时即以目前的状态存在。

本公司向子公司出售资产所发生的未实现内部交易损益，全额抵销“归属于母公司所有者的净利润”。子公司向本公司出售资产所发生的未实现内部交易损益，按照本公司对该子公司的分配比例在“归属于母公司所有者的净利润”和“少数股东损益”之间分配抵销。子公司之间出售资产所发生的未实现内部交易损益，应当按照本公司对出售方子公司的分配比例在“归属于母公司所有者的净利润”和“少数股东损益”之间分配抵销。

子公司所有者权益中不属于本公司的份额，作为少数股东权益，在合并资产负债表中所有者权益项目下以“少数股东权益”项目列示。子公司当期净损益中属于少数股东权益的份额，在合并利润表中净利润项目下以“少数股东损益”项目列示。子公司当期综合收益中属于少数股东权益的份额，在合并利润表中综合收益总额项目下以“归属于少数股东的综合收益总额”项目列示。有少数股东的，在合并所有者权益变动表中增加“少数股东权益”栏目，反映少数股东权益变动的情况。子公司少数股东分担的当期亏损超过了少数股东在该子公司期初所有者权益中所享有的份额的，其余额仍应当冲减少数股东权益。

当因处置部分股权投资或其他原因丧失了对原有子公司的控制权时，对于剩余股权，按照其在丧失控制权日的公允价值进行重新计量。处置股权取得的对价与剩余股权公允价值之和，减去按原持股比例计算应享有原有子公司自购买日开始持续计算的净资产的份额之间的差额，计入丧失控制权当期的投资收益。与原有子公司股权投资相关的其他综合收益，在丧失控制权时采用与被购买方直接处置相关资产或负债相同的基础进行会计处理（即，除了在该原有子公司重新计量设定受益计划净负债或净资产导致的变动以外，其余一并转为当期投资收益）。其后，对该部分剩余股权按照《企业会计准则第 2 号——长期股权投资》等相关规定进行后续计量，详见本附注“长期股权投资”。

本公司通过多次交易分步处置对子公司股权投资直至丧失控制权的，需区分处置对子公司股权投资直至丧失控制权的各项交易是否属于一揽子交易。处置对子公司股权投资的各项交易的条款、条件以及经济影响符合以下一种或多种情况，通常表明应将多次交易事项作为一揽子交易进行会计处理：①这些交易是同时或者在考虑了彼此影响的情况下订立的；②这些交易整体才能达成一项完整的商业结果；③一项交易的发生取决于其他至少一项交易的发生；④一项交易单独看是不经济的，

但是和其他交易一并考虑时是经济的。不属于一揽子交易的，对其中的每一项交易视情况分别按照“不丧失控制权的情况下部分处置对子公司的长期股权投资”适用的原则进行会计处理。处置对子公司股权投资直至丧失控制权的各项交易属于一揽子交易的，将各项交易作为一项处置子公司并丧失控制权的交易进行会计处理；但是，在丧失控制权之前每一次处置价款与处置投资对应的享有该子公司净资产份额的差额，在合并财务报表中确认为其他综合收益，在丧失控制权时一并转入丧失控制权当期的损益。

## 7. 合营安排分类及共同经营会计处理方法

本公司根据其在合营安排中享有的权利和承担的义务将合营安排分为共同经营和合营企业。

本公司确认其与共同经营中利益份额相关的下列项目，并按照相关企业会计准则的规定进行会计处理：

- （一）确认单独所持有的资产，以及按其份额确认共同持有的资产；
- （二）确认单独所承担的负债，以及按其份额确认共同承担的负债；
- （三）确认出售其享有的共同经营产出份额所产生的收入；
- （四）按其份额确认共同经营因出售产出所产生的收入；
- （五）确认单独所发生的费用，以及按其份额确认共同经营发生的费用。

## 8. 现金及现金等价物的确定标准

本公司现金及现金等价物包括库存现金、可以随时用于支付的存款以及本公司持有的期限短（一般为从购买日起，三个月内到期）、流动性强、易于转换为已知金额的现金、价值变动风险很小的投资。

## 9. 外币业务和外币报表折算

对发生的外币交易，以交易发生日中国人民银行公布的市场汇率中间价折算为记账本位币记账。其中，对发生的外币兑换或涉及外币兑换的交易，按照交易实际采用的汇率进行折算。

资产负债表日，将外币货币性资产和负债账户余额，按资产负债表日中国人民银行公布的市场汇率中间价折算为记账本位币金额。按照资产负债表日折算汇率折算的记账本位币金额与原账面记账本位币金额的差额，作为汇兑损益处理。其中，与购建固定资产有关的外币借款产生的汇兑损益，按借款费用资本化的原则处理；属开办期间发生的汇兑损益计入开办费；其余计入当期的财务费用。

资产负债表日，对以历史成本计量的外币非货币项目，仍按交易发生日中国人民银行公布的市场汇率中间价折算，不改变其原记账本位币金额；对以公允价值计量的外币非货币性项目，按公允价值确定日中国人民银行公布的市场汇率中间价折算，由此产生的汇兑损益作为公允价值变动损益，计入当期损益。

对于境外经营，本公司在编制财务报表时将其记账本位币折算为人民币：对资产负债表中的资产和负债项目，采用资产负债表日的即期汇率折算，股东权益项目除“未分配利润”项目外，其他项目采用发生时的即期汇率折算；利润表中的收入和费用项目，采用交易发生当期平均汇率折算。按照上述折算产生的外币财务报表折算差额，确认为其他综合收益并在资产负债表中股东权益项目下单独列示。处置境外经营时，将与该境外经营相关的其他综合收益转入处置当期损益，部分处置的按处置比例计算。

外币现金流量以及境外子公司的现金流量，采用现金流量发生当期平均汇率折算。汇率变动对现金的影响额作为调节项目，在现金流量表中单独列报。

## 10. 金融工具

金融工具，是指形成一个企业的金融资产，并形成其他单位的金融负债或权益工具的合同。

### (1) 金融资产和金融负债的分类与计量

本公司按投资目的和经济实质将拥有的金融资产分为以公允价值计量且其变动计入当期损益的金融资产、可供出售金融资产、应收款项、持有至到期投资四类。其中：以公允价值计量且其变动计入当期损益的金融资产以公允价值计量，公允价值变动计入当期损益；可供出售金融资产以公允价值计量，公允价值变动计入股东权益；应收款项及持有至到期投资以摊余成本计量。

本公司按经济实质将承担的金融负债分为以公允价值计量且其变动计入当期损益的金融负债和以摊余成本计量的其他金融负债两类。

### (2) 金融资产和金融负债公允价值的确定

公允价值，是指市场参与者在计量日发生的有序交易中，出售一项资产所能收到或者转移一项负债所需支付的价格。金融工具存在活跃市场的，本公司采用活跃市场中的报价确定其公允价值。活跃市场中的报价是指易于定期从交易所、经纪商、行业协会、定价服务机构等获得的价格，且代表了在公平交易中实际发生的市场交易的价格。金融工具不存在活跃市场的，本公司采用估值技术确定其公允价值。估值技术包括参考熟悉情况并自愿交易的各方最近进行的市场交易中使用的价格、参照实质上相同的其他金融工具当前的公允价值、现金流量折现法和期权定价模型等。

公司持有的对被投资单位不具有控制、共同控制或重大影响（即在重大影响以下），并且在活跃市场中没有报价、公允价值不能可靠计量的权益性投资，将其划分为可供出售金融资产，并以成本计量。

### (3) 金融资产转移的确认与计量

本公司将金融资产让与或交付给该金融资产发行方以外的另一方为金融资产转移，转移金融资产可以是金融资产的全部，也可以是一部分。金融资产转移包括两种形式：

- ① 将收取金融资产现金流量的权利转移给另一方；
- ② 将金融资产转移给另一方，但保留收取金融资产现金流量的权利，并承担将收取的现金流量支付给最终收款方的义务。

本公司已将全部或部分金融资产所有权上几乎所有的风险和报酬转移给转入方时，终止确认该全部或部分金融资产，收到的对价与所转移金融资产账面价值的差额确认为损益，同时将原在所有者权益中确认的金融资产累计利得或损失转入损益；保留了所有权上几乎所有的风险和报酬时，继续确认该全部或部分金融资产，收到的对价确认为金融负债。

对于本公司既没有转移也没有保留金融资产所有权上几乎所有的风险和报酬，但未放弃对该金融资产控制的，按照其继续涉入所转移金融资产的程度确认有关金融资产，并相应确认有关负债。

### (4) 金融资产和金融负债终止确认

满足下列条件之一的公司金融资产将被终止确认：

- ① 收取该金融资产现金流量的合同权利终止。
- ② 该金融资产已转移，且符合《企业会计准则第 23 号——金融资产转移》规定的金融资产终止确认条件。

公司金融负债的现时义务全部或部分已经解除的，才能终止确认该金融负债或其一部分。

### (5) 金融资产减值

公司在资产负债表日对除交易性金融资产以外的金融资产账面价值进行检查，有客观证据表明金融资产发生减值的，计提减值准备。对单项重大的金融资产需单独进行减值测试，如有客观证据证明其已发生了减值，确认减值损失，计入当期损益。对于单项金额不重大的和单独测试未发生减值的金融资产，公司根据客户的信用程度及历年发生坏账的实际情况，按信用组合进行减值测试，以确认减值损失。

金融资产发生减值的客观证据是指金融资产初始确认后实际发生的、对该金融资产的预计未来现金流量有影响，且企业能够对该影响进行可靠计量的事项。

金融资产发生减值的客观证据，包括下列各项：

- ① 发行方或债务人发生严重财务困难；
- ② 债务人违反了合同条款，如偿付利息或本金发生违约或逾期等；
- ③ 债权人出于经济或法律等方面因素的考虑，对发生财务困难的债务人发生让步；
- ④ 债务人很可能倒闭或进行其他财务重组；
- ⑤ 因发行方发生重大财务困难，该金融资产无法在活跃市场继续交易；

⑥ 无法辨认一组金融资产中的某项资产的现金流量是否已经减少，但根据公开的数据对其进行总体评价后发现，该金融资产自初始确认以来的预计未来现金流量确已减少且可计量，如该组金融资产的债务人支付能力逐步恶化，或债务人所在国家或地区失业率提高、担保物在其所在地区的的价格明显下降、所处行业不景气等；

⑦ 债务人经营所处的技术、市场、经济或法律环境等发生重大不利变化，使权益工具投资人可能无法收回投资成本；

⑧ 权益工具投资的公允价值发生严重或非暂时性下跌；

⑨ 其他表明金融资产发生减值的客观证据。

以摊余成本计量的金融资产发生减值时，减值损失按账面价值与按原实际利率折现的预计未来现金流量的现值之间的差额计算。

对以摊余成本计量的金融资产确认减值损失后，如有客观证据表明该金融资产价值已恢复，且客观上与确认该损失后发生的事项有关，原确认的减值损失予以转回，计入当期损益。但是转回后的账面价值不超过假定不计提减值准备情况下该金融资产在转回日的摊余成本。

可供出售金融资产减值：当综合相关因素判断可供出售权益工具投资公允价值下跌是严重或非暂时性下跌时，表明该可供出售权益工具投资发生减值。其中“严重下跌”是指公允价值下跌幅度累计超过 50%；“非暂时性下跌”是指公允价值连续下跌时间超过 12 个月。

可供出售金融资产发生减值时，将原计入其他综合收益的因公允价值下降形成的累计损失予以转出并计入当期损益，该转出的累计损失为该资产初始取得成本扣除已收回本金和已摊销金额、当前公允价值和原已计入损益的减值损失后的余额。在确认减值损失后，期后如有客观证据表明该金融资产价值已恢复，且客观上与确认该损失后发生的事项有关，原确认的减值损失予以转回，可供出售权益工具投资的减值损失转回确认为其他综合收益，可供出售债务工具的减值损失转回计入当期损益。

在活跃市场中没有报价且其公允价值不能可靠计量的权益工具投资，或与该权益工具挂钩并须通过交付该权益工具结算的衍生金融资产的减值损失，不予转回。

## 11. 应收款项

### (1). 单项金额重大并单独计提坏账准备的应收款项

单项金额重大的判断依据或金额标准	金额 500 万元以上（含）的应收账款和金额 100
------------------	----------------------------



	万元以上(含)的其他应收款
单项金额重大并单项计提坏账准备的计提方法	单独进行减值测试, 根据其预计未来现金流量现值低于其账面价值的差额, 计提坏账准备, 经单独测试未发生减值的, 以账龄为信用风险特征根据账龄分析法计提坏账准备。

**(2). 按信用风险特征组合计提坏账准备的应收款项:**

按信用风险特征组合计提坏账准备的计提方法(账龄分析法、余额百分比法、其他方法)	
账龄组合	按账龄分析法计提坏账准备
合并范围内母子公司之间的应收款项	经单独测试后未减值的不计提坏账准备

组合中, 采用账龄分析法计提坏账准备的

适用 不适用

账龄	应收账款计提比例(%)	其他应收款计提比例(%)
1年以内(含1年)	5	5
其中: 1年以内分项, 可添加行		
1-2年	10	10
2-3年	20	20
3年以上		
3-4年	50	50
4-5年	50	50
5年以上	100	100

**(3). 单项金额不重大但单独计提坏账准备的应收款项:**

单项计提坏账准备的理由	单项金额不重大且按照账龄分析法计提坏账准备不能反映其风险特征的应收款项
坏账准备的计提方法	根据其未来现金流量现值低于其账面价值的差额, 计提坏账准备

**12. 存货****(1) 存货的分类**

本公司存货分为原材料、在产品、低值易耗品、委托加工物资、产成品、开发成本、开发产品等。

**(2) 发出存货的计价方法**

发出材料采用加权平均法核算, 发出库存商品采用加权平均法核算。

**(3) 存货可变现净值的确定依据及存货跌价准备的计提方法**

期末存货按成本与可变现净值孰低原则计价; 期末, 在对存货进行全面盘点的基础上, 对于存货因遭受毁损、全部或部分陈旧过时或销售价格低于成本等原因, 预计其成本不可收回的部分, 提取存货跌价准备。存货跌价准备一般按照单个存货项目计提; 对于数量繁多、单价较低的存货, 按照存货类别计提存货跌价准备。与在同一地区销售的产品系列相关、具有相同或类似最终用途或目的, 且难以与其他项目分开计量的存货, 合并计提存货跌价准备。

产成品、商品和用于出售的材料等可直接用于出售的存货，其可变现净值按该等存货的估计售价减去估计的销售费用和相关税费后的金额确定；用于生产而持有的材料等存货，其可变现净值按所生产的产成品的估计售价减去至完工时估计将要发生的成本、估计的销售费用和相关税费后的金额确定；为执行销售合同或者劳务合同而持有的存货，其可变现净值以合同价格为基础计算；企业持有存货的数量多于销售合同订购数量的，超出部分的存货可变现净值以一般销售价格为基础计算。

#### (4) 存货的盘存制度

公司存货盘存采用永续盘存制，并定期进行实地盘点。

#### (5) 低值易耗品的摊销方法

公司领用低值易耗品采用一次转销法进行摊销。

#### (6) 公司从事房地产开发的子公司的存货核算方法

##### ① 开发用土地的核算方法

纯土地开发项目，其费用支出单独构成土地开发成本；连同房产整体开发的项目，其费用可分清负担对象的，一般按实际面积分摊计入商品房成本。

##### ② 公共配套设施费用的核算方法

不能有偿转让的公共配套设施：按受益比例确定标准分配计入商品房成本；能有偿转让的公共配套设施：以各配套设施项目作为成本核算对象，归集所发生的成本。

③ 购入的土地使用权在尚未投入开发前，作为拟开发土地核算；土地投入商品房开发时，转入开发成本核算。

年末对开发产品、开发成本和拟开发土地按账面成本与可变现净值孰低计价，差额提取存货跌价准备计入当期损益。

为开发房地产而借入的资金所发生的利息等借款费用，在开发产品完工之前计入开发成本，开发产品完工之后而发生的利息等借款费用计入财务费用。

### 13. 划分为持有待售资产

本公司将同时满足下列条件的公司组成部分（或非流动资产）确认为持有待售：该组成部分必须在其当前状况下仅根据出售此类组成部分的惯常条款即可立即出售；公司已经就处置该组成部分作出决议，如按规定需得到股东批准的，已经取得股东大会或相应权力机构的批准；公司已经与受让方签订了不可撤销的转让协议；该项转让将在一年内完成。

### 14. 长期股权投资

本部分所指的长期股权投资是指本公司对被投资单位具有控制、共同控制或重大影响的长期股权投资。本公司对被投资单位不具有控制、共同控制或重大影响的长期股权投资，作为可供出售金融资产或以公允价值计量且其变动计入当期损益的金融资产核算，其会计政策详见附注三、10“金融工具”。

#### (1) 初始投资成本确定

本公司长期股权投资的投资成本按取得方式不同分别采用如下方式确认：

① 同一控制下企业合并取得的长期股权投资，应当在合并日按照被合并方所有者权益在最终控制方合并财务报表中的账面价值的份额作为长期股权投资的初始投资成本。长期股权投资初始投资成本与支付的现金、转让的非现金资产以及所承担债务账面价值之间的差额，调整资本公积；资本公积不足冲减的，调整留存收益。以发行权益性证券作为合并对价的，在合并日按照被合并方股

东权益/所有者权益在最终控制方合并财务报表中的账面价值的份额作为长期股权投资的初始投资成本，按照发行股份的面值总额作为股本，长期股权投资初始投资成本与所发行股份面值总额之间的差额，调整资本公积；资本公积不足冲减的，调整留存收益。（通过多次交易分步取得同一控制下被合并方的股权，最终形成同一控制下企业合并的，应分别是否属于“一揽子交易”进行处理：属于“一揽子交易”的，将各项交易作为一项取得控制权的交易进行会计处理。不属于“一揽子交易”的，在合并日按照应享有被合并方股东权益/所有者权益在最终控制方合并财务报表中的账面价值的份额作为长期股权投资的初始投资成本，长期股权投资初始投资成本与达到合并前的长期股权投资账面价值加上合并日进一步取得股份新支付对价的账面价值之和的差额，调整资本公积；资本公积不足冲减的，调整留存收益。合并日之前持有的股权投资因采用权益法核算或为可供出售金融资产而确认的其他综合收益，暂不进行会计处理）

② 非同一控制下企业合并取得的长期股权投资，按交易日所涉及资产、发行的权益工具及产生或承担的负债的公允价值（通过多次交易分步取得被购买方的股权，最终形成非同一控制下的企业合并的，应分别是否属于“一揽子交易”进行处理：属于“一揽子交易”的，将各项交易作为一项取得控制权的交易进行会计处理。不属于“一揽子交易”的，按照原持有被购买方的股权投资账面价值加上新增投资成本之和，作为改按成本法核算的长期股权投资的初始投资成本。原持有的股权采用权益法核算的，相关其他综合收益暂不进行会计处理。原持有股权投资为可供出售金融资产的，其公允价值与账面价值之间的差额，以及原计入其他综合收益的累计公允价值变动转入当期损益），加上直接与收购有关的成本所计算的合并成本作为长期股权投资的初始投资成本。在合并日被合并方的可辨认资产及其所承担的负债（包括或有负债），全部按照公允价值计量，而不考虑少数股东权益的数额。合并成本超过本公司取得的被合并方可辨认净资产公允价值份额的数额记录为商誉，低于合并方可辨认净资产公允价值份额的数额直接在合并损益表确认。

### ③ 其他方式取得的长期投资

A. 以支付现金取得的长期股权投资，按照实际支付的购买价款作为投资成本。

B. 以发行权益性证券取得的长期股权投资，按照发行权益性证券的公允价值作为投资成本。

C. 通过非货币资产交换取得的长期股权投资，具有商业实质的，按换出资产的公允价值作为换入的长期股权投资投资成本；不具有商业实质的，按换出资产的账面价值作为换入的长期股权投资投资成本。

D. 通过债务重组取得的长期股权投资，其投资成本按长期股权投资的公允价值确认。

### (2) 长期股权投资的后续计量

① 能够对被投资单位实施控制的投资，采用成本法核算。

② 对被投资单位具有共同控制（构成共同经营者除外）或重大影响的长期股权投资，采用权益法核算。

采用权益法核算时，长期股权投资的初始投资成本大于投资时应享有被投资单位可辨认净资产公允价值份额的，不调整长期股权投资的初始投资成本；初始投资成本小于投资时应享有被投资单位可辨认净资产公允价值份额的，其差额计入当期损益，同时调整长期股权投资的成本。

采用权益法核算时，按照应享有或应分担的被投资单位实现的净损益和其他综合收益的份额，分别确认投资收益和其他综合收益，同时调整长期股权投资的账面价值；按照被投资单位宣告分派的利润或现金股利计算应享有的部分，相应减少长期股权投资的账面价值；对于被投资单位除净损益、其他综合收益和利润分配以外所有者权益的其他变动，调整长期股权投资的账面价值并计入资本公积。在确认应享有被投资单位净损益的份额时，以取得投资时被投资单位各项可辨认资产等的

公允价值为基础，对被投资单位的净利润进行调整后确认。被投资单位采用的会计政策及会计期间与本公司不一致的，按照本公司的会计政策及会计期间对被投资单位的财务报表进行调整，并据以确认投资收益和其他综合收益。对于本公司与联营企业及合营企业之间发生的交易，投出或出售的资产不构成业务的，未实现内部交易损益按照享有的比例计算归属于本公司的部分予以抵销，在此基础上确认投资损益。但本公司与被投资单位发生的未实现内部交易损失，属于所转让资产减值损失的，不予以抵销。本公司向合营企业或联营企业投出的资产构成业务的，投资方因此取得长期股权投资但未取得控制权的，以投出业务的公允价值作为新增长期股权投资的初始投资成本，初始投资成本与投出业务的账面价值之差，全额计入当期损益。本公司向合营企业或联营企业出售的资产构成业务的，取得的对价与业务的账面价值之差，全额计入当期损益。本公司自联营企业及合营企业购入的资产构成业务的，按《企业会计准则第 20 号——企业合并》的规定进行会计处理，全额确认与交易相关的利得或损失。

在确认应分担被投资单位发生的净亏损时，以长期股权投资的账面价值和其他实质上构成对被投资单位净投资的长期权益减记至零为限。此外，如本公司对被投资单位负有承担额外损失的义务，则按预计承担的义务确认预计负债，计入当期投资损失。被投资单位以后期间实现净利润的，本公司在收益分享额弥补未确认的亏损分担额后，恢复确认收益分享额。

### ③ 收购少数股权

在编制合并财务报表时，因购买少数股权新增的长期股权投资与按照新增持股比例计算应享有子公司自购买日（或合并日）开始持续计算的净资产份额之间的差额，调整资本公积，资本公积不足冲减的，调整留存收益。

### ④ 处置长期股权投资

在合并财务报表中，母公司在不丧失控制权的情况下部分处置对子公司的长期股权投资，处置价款与处置长期股权投资相对应享有子公司净资产的差额计入股东权益；母公司部分处置对子公司的长期股权投资导致丧失对子公司控制权的，按本附注三、6“合并财务报表编制的方法”中所述的相关会计政策处理。

其他情形下的长期股权投资处置，对于处置的股权，其账面价值与实际取得价款的差额，计入当期损益。

采用权益法核算的长期股权投资，处置后的剩余股权仍采用权益法核算的，在处置时将原计入股东权益的其他综合收益部分按相应的比例采用与被投资单位直接处置相关资产或负债相同的基础进行会计处理。因被投资方除净损益、其他综合收益和利润分配以外的其他所有者权益变动而确认的所有者权益，按比例结转入当期损益。

采用成本法核算的长期股权投资，处置后剩余股权仍采用成本法核算的，其在取得对被投资单位的控制之前因采用权益法核算或金融工具确认和计量准则核算而确认的其他综合收益，采用与被投资单位直接处置相关资产或负债相同的基础进行会计处理，并按比例结转当期损益；因采用权益法核算而确认的被投资单位净资产中除净损益、其他综合收益和利润分配以外的其他所有者权益变动按比例结转当期损益。

本公司因处置部分股权投资丧失了对被投资单位的控制的，在编制个别财务报表时，处置后的剩余股权能够对被投资单位实施共同控制或施加重大影响的，改按权益法核算，并对该剩余股权视同自取得时即采用权益法核算进行调整；处置后的剩余股权不能对被投资单位实施共同控制或施加重大影响的，改按金融工具确认和计量准则的有关规定进行会计处理，其在丧失控制之日的公允价值与账面价值之间的差额计入当期损益。对于本公司取得对被投资单位的控制之前，因采用权益法

核算或金融工具确认和计量准则核算而确认的其他综合收益，在丧失对被投资单位控制时采用与被投资单位直接处置相关资产或负债相同的基础进行会计处理，因采用权益法核算而确认的被投资单位净资产中除净损益、其他综合收益和利润分配以外的其他所有者权益变动在丧失对被投资单位控制时结转入当期损益。其中，处置后的剩余股权采用权益法核算的，其他综合收益和其他所有者权益按比例结转；处置后的剩余股权改按金融工具确认和计量准则进行会计处理的，其他综合收益和其他所有者权益全部结转。

本公司因处置部分股权投资丧失了对被投资单位的共同控制或重大影响的，处置后的剩余股权改按金融工具确认和计量准则核算，其在丧失共同控制或重大影响之日的公允价值与账面价值之间的差额计入当期损益。原股权投资因采用权益法核算而确认的其他综合收益，在终止采用权益法核算时采用与被投资单位直接处置相关资产或负债相同的基础进行会计处理，因被投资方除净损益、其他综合收益和利润分配以外的其他所有者权益变动而确认的所有者权益，在终止采用权益法时全部转入当期投资收益。

本公司通过多次交易分步处置对子公司股权投资直至丧失控制权，如果上述交易属于一揽子交易的，将各项交易作为一项处置子公司股权投资并丧失控制权的交易进行会计处理，在丧失控制权之前每一次处置价款与所处置的股权对应的长期股权投资账面价值之间的差额，先确认为其他综合收益，到丧失控制权时再一并转入丧失控制权的当期损益。

#### (3) 长期投资减值测试方法和减值准备计提方法

长期投资的减值测试方法和减值准备计提方法详见附注三、21“长期资产减值”。

#### (4) 共同控制和重要影响的判断标准

共同控制，是指按照相关约定对某项安排所共有的控制，并且该安排的相关活动必须经过分享控制权的参与方一致同意后才能决策。在判断是否存在共同控制时，应当首先判断所有参与方或参与方组合是否集体控制该安排，其次再判断该安排相关活动的决策是否必须经过这些集体控制该安排的参与方一致同意。

重大影响，是指投资方对被投资单位的财务和经营政策有参与决策的权力，但并不能够控制或者与其他方一起共同控制这些政策的制定。在确定能否对被投资单位施加重大影响时，应当考虑投资方和其他方持有的被投资单位当期可转换公司债券、当期可执行认股权证等潜在表决权因素。

## 15. 投资性房地产

### (1). 如果采用成本计量模式的：

#### 折旧或摊销方法

与投资性房地产有关的后续支出，如果与该资产有关的经济利益很可能流入且其成本能可靠地计量，则计入投资性房地产成本。其他后续支出，在发生时计入当期损益。

折旧与摊销按资产的估计可使用年限，采用直线法计算，其中房产按 20 年计提折旧，地产按 50 年摊销。投资性房地产按其成本作为入账价值。其中，外购投资性房地产的成本，包括购买价款、相关税费和可直接归属于该资产的其他支出；自行建造投资性房地产的成本，由建造该项资产达到预定可使用状态前所发生的必要支出构成；投资者投入的投资性房地产，按投资合同或协议约定的价值作为入账价值，但合同或协议约定价值不公允的按公允价值入账。

投资性房地产的减值测试方法和减值准备计提方法详见附注“长期资产减值”。

## 16. 固定资产

### (1). 确认条件

固定资产是指为生产商品、提供劳务、出租或经营管理而持有的，使用寿命超过一个会计年度的有形资产。固定资产仅在与有关的经济利益很可能流入本公司，且其成本能够可靠地计量时才予以确认。固定资产按成本并考虑预计弃置费用因素的影响进行初始计量。

### (2). 折旧方法

类别	折旧方法	折旧年限(年)	残值率(%)	年折旧率(%)
房屋及建筑物	年限平均法	20	5	4.75
机器设备	年限平均法	10	5	9.5
电子设备	年限平均法	5	5	19
运输设备	年限平均法	5	5	19
其他设备	年限平均法	5	5	19

### (3). 融资租入固定资产的认定依据、计价和折旧方法

本公司将符合下列一项或数项标准的，认定为融资租赁固定资产：

① 在租赁合同中已经约定（或者在租赁开始日根据相关条件作出合理判断），在租赁期届满时，租赁固定资产的所有权能够转移给本公司；

② 本公司有购买租赁固定资产的选择权，所订立的购买价款预计将远低于行使选择权时租赁固定资产的公允价值，因而在租赁开始日就可以合理确定本公司将会行使这种选择权；

③ 即使固定资产的所有权不转移，但租赁期占租赁固定资产使用寿命的 75%及以上；

④ 本公司在租赁开始日的最低租赁付款额现值，相当于租赁开始日租赁固定资产公允价值的 90%及以上；出租人在租赁开始日的最低租赁收款额现值，相当于租赁开始日租赁固定资产公允价值的 90%及以上；

⑤ 租赁资产性质特殊，如果不作较大改造，只有本公司才能使用。

融资租赁租入的固定资产，按租赁开始日租赁资产公允价值与最低租赁付款额的现值两者中较低者，作为入账价值。

固定资产的减值测试方法和减值准备计提方法详见附注“长期资产减值”。

## 17. 在建工程

在建工程成本按实际工程支出确定，包括在建期间发生的各项工程支出以及其他相关费用等。在建工程在达到预定可使用状态后结转为固定资产。

## 18. 借款费用

### (1) 借款费用资本化的确认原则

借款费用包括因借款而发生的利息、折价或溢价的摊销和辅助费用，以及因外币借款而发生的汇兑差额。本公司发生的借款费用，属于需要经过 1 年以上（含 1 年）时间购建的固定资产、开发投资性房地产或存货所占用的专门借款或一般借款所产生的，予以资本化，计入相关资产成本；其他借款费用，在发生时确认为费用，计入当期损益。相关借款费用当同时具备以下三个条件时开始资本化：

资产支出已经发生；

借款费用已经发生；

为使资产达到预定可使用状态所必要的购建活动已经开始。

### (2) 借款费用资本化的期间

为购建固定资产、投资性房地产、存货所发生的借款费用，满足上述资本化条件的，在该资产达到预定可使用状态或可销售状态前所发生的，计入资产成本；若固定资产、投资性房地产、存货的购建活动发生非正常中断，并且中断时间连续超过 3 个月，暂停借款费用的资本化，将其确认为当期费用，直至资产的购建活动重新开始；在达到预定可使用状态或可销售状态时，停止借款费用的资本化，之后发生的借款费用于发生当期直接计入财务费用。

### (3) 借款费用资本化金额的计算方法

为购建或者生产开发符合资本化条件的资产而借入专门借款的，以专门借款当期实际发生的利息费用，减去将尚未动用的借款资金存入银行取得的利息收入或进行暂时性投资取得的投资收益后的金额确定。

为购建或者生产开发符合资本化条件的资产而占用了一般借款的，根据累计资产支出超过专门借款部分的资产支出加权平均数乘以所占用一般借款的资本化率，计算确定一般借款应予资本化的利息金额。资本化率根据一般借款加权平均利率计算确定。

## 19. 无形资产

### (1). 计价方法、使用寿命、减值测试

#### (1) 无形资产的计价方法：

本公司的无形资产包括土地使用权、软件等。

购入的无形资产，按实际支付的价款和相关的其他支出作为实际成本。

投资者投入的无形资产，按投资合同或协议约定的价值确定实际成本，但合同或协议约定价值不公允的，按公允价值确定实际成本。

通过非货币资产交换取得的无形资产，具有商业实质的，按换出资产的公允价值入账；不具有商业实质的，按换出资产的账面价值入账。

通过债务重组取得的无形资产，按公允价值确认。

#### (2) 无形资产摊销方法和期限：

本公司的土地使用权从出让起始日起，按其出让年限平均摊销；本公司专利技术、非专利技术和其他无形资产按预计使用年限、合同规定的受益年限和法律规定的有效年限三者中最短者分期平均摊销。摊销金额按其受益对象计入相关资产成本和当期损益。

### (2). 内部研究开发支出会计政策

自行研究开发的无形资产，其研究阶段的支出，应当于发生时计入当期损益；其开发阶段的支出，同时满足下列条件的，确认为无形资产（专利技术和非专利技术）：

- ① 完成该无形资产以使其能够使用或出售在技术上具有可行性；

- ② 具有完成该无形资产并使用或出售的意图；
- ③ 运用该无形资产生产的产品存在市场或无形资产自身存在市场；
- ④ 有足够的技术、财务资源和其他资源支持，以完成该无形资产的开发，并有能力使用或出售该无形资产；
- ⑤ 归属于该无形资产开发阶段的支出能够可靠地计量；

不满足上述条件的开发阶段的支出，于发生时计入当期损益。前期已计入损益的开发支出不在以后期间确认为资产。已资本化的开发阶段的支出在资产负债表上列示为开发支出，自该项目达到预定可使用状态之日起转为无形资产。

## 20. 长期资产减值

对于固定资产、在建工程、使用寿命有限的无形资产、以成本模式计量的投资性房地产及对子公司、合营企业、联营企业的长期股权投资等非流动非金融资产，本公司于资产负债表日判断是否存在减值迹象。如存在减值迹象的，则估计其可收回金额，进行减值测试。商誉、使用寿命不确定的无形资产和尚未达到可使用状态的无形资产，无论是否存在减值迹象，每年均进行减值测试。

减值测试结果表明资产的可收回金额低于其账面价值的，按其差额计提减值准备并计入减值损失。可收回金额为资产的公允价值减去处置费用后的净额与资产预计未来现金流量的现值两者之间的较高者。资产的公允价值根据公平交易中销售协议价格确定；不存在销售协议但存在资产活跃市场的，公允价值按照该资产的买方出价确定；不存在销售协议和资产活跃市场的，则以可获取的最佳信息为基础估计资产的公允价值。处置费用包括与资产处置有关的法律费用、相关税费、搬运费以及为使资产达到可销售状态所发生的直接费用。资产预计未来现金流量的现值，按照资产在持续使用过程中和最终处置时所产生的预计未来现金流量，选择恰当的折现率对其进行折现后的金额加以确定。资产减值准备按单项资产为基础计算并确认，如果难以对单项资产的可收回金额进行估计的，以该资产所属的资产组确定资产组的可收回金额。资产组是能够独立产生现金流入的最小资产组合。

在财务报表中单独列示的商誉，在进行减值测试时，将商誉的账面价值分摊至预期从企业合并的协同效应中受益的资产组或资产组组合。测试结果表明包含分摊的商誉的资产组或资产组组合的可收回金额低于其账面价值的，确认相应的减值损失。减值损失金额先抵减分摊至该资产组或资产组组合的商誉的账面价值，再根据资产组或资产组组合中除商誉以外的其他各项资产的账面价值所占比重，按比例抵减其他各项资产的账面价值。

上述资产减值损失一经确认，以后期间不予转回价值得以恢复的部分。

## 21. 长期待摊费用

长期待摊费用为已经发生但应由报告期和以后各期负担的分摊期限在一年以上的各项费用。本公司的长期待摊费用主要包括厂区绿化及房屋装修。长期待摊费用在预计受益期间按直线法摊销。



## 22. 职工薪酬

### (1)、短期薪酬的会计处理方法

本公司在职工为其提供服务的会计期间,将实际发生的短期薪酬确认为负债,并计入当期损益,其他会计准则要求或允许计入资产成本的除外;发生的职工福利费,在实际发生时根据实际发生额计入当期损益或相关资产成本。职工福利费为非货币性福利的,按照公允价值计量;企业为职工缴纳的医疗保险费、工伤保险费、生育保险费等社会保险费和住房公积金,以及按规定提取的工会经费和职工教育经费,在职工为其提供服务的会计期间,根据规定的计提基础和计提比例计算确定相应的职工薪酬金额,并确认相应负债,计入当期损益或相关资产成本。

### (2)、离职后福利的会计处理方法

本公司将离职后福利计划分类为设定提存计划和设定受益计划。离职后福利计划,是指企业与职工就离职后福利达成的协议,或者企业为向职工提供离职后福利制定的规章或办法等。其中,设定提存计划,是指向独立的基金缴存固定费用后,企业不再承担进一步支付义务的离职后福利计划;设定受益计划,是指除设定提存计划以外的离职后福利计划。

### (3)、辞退福利的会计处理方法

本公司亦向满足一定条件的职工提供国家规定的保险制度外的补充退休福利,该等补充退休福利属于设定受益计划,资产负债表上确认的设定受益负债为设定受益义务的现值减去计划资产的公允价值。设定受益义务每年由独立精算师采用与义务期限和币种相似的国债利率、以预期累积福利单位法计算。与补充退休福利相关的服务费用(包括当期服务成本、过去服务成本和结算利得或损失)和利息净额计入当期损益或相关资产成本,重新计量设定受益计划净负债或净资产所产生的变动计入其他综合收益。

## 23. 收入

### (1) 销售商品收入确认时间的具体判断标准

公司已将商品所有权上的主要风险和报酬转移给购买方;公司既没有保留与所有权相联系的继续管理权,也没有对已售出的商品实施有效控制;收入的金额能够可靠地计量;相关的经济利益很可能流入企业;相关的已发生或将发生的成本能够可靠地计量时,确认商品销售收入实现。

本公司销售商品收入确认的确认标准及收入确认时间的具体判断标准:

产品销售收入:在产品已发出,买方已确认收货,并将发票结算账单提交买方,相关收入和成本能可靠计量时,确认销售收入实现。

### (2) 确认让渡资产使用权收入的依据

与交易相关的经济利益很可能流入企业,收入的金额能够可靠地计量时,分别下列情况确定让渡资产使用权收入金额:

①利息收入金额:按照他人使用本企业货币资金的时间和实际利率计算确定。

②使用费收入金额:按照有关合同或协议约定的收费时间和方法计算确定。

本公司确认让渡资产使用权收入的依据

租赁收入:在出租合同(或协议)规定日期收取租金后,确认收入实现。如果虽然在合同或协议规定的日期没有收到租金,但是租金能够收回,并且收入金额能够可靠计量的,也确认为收入。

## 24. 政府补助

### (1)、与资产相关的政府补助判断依据及会计处理方法

与资产相关的政府补助，确认为递延收益，并在相关资产的使用寿命内平均分配计入当期损益。

### (2)、与收益相关的政府补助判断依据及会计处理方法

与收益相关的政府补助，用于补偿以后期间的相关费用和损失的，确认为递延收益，并在确认相关费用的期间计入当期损益；用于补偿已经发生的相关费用和损失的，直接计入当期损益。

## 25. 递延所得税资产/递延所得税负债

(1) 根据资产、负债的账面价值与其计税基础之间的差额（未作为资产和负债确认的项目按照税法规定可以确定其计税基础的，该计税基础与其账面数之间的差额），按照预期收回该资产或清偿该负债期间的适用税率计算确认递延所得税资产或递延所得税负债。

(2) 确认递延所得税资产以很可能取得用来抵扣可抵扣暂时性差异的应纳税所得额为限。资产负债表日，有确凿证据表明未来期间很可能获得足够的应纳税所得额用来抵扣可抵扣暂时性差异的，确认以前会计期间未确认的递延所得税资产。

(3) 资产负债表日，对递延所得税资产的账面价值进行复核，如果未来期间很可能无法获得足够的应纳税所得额用以抵扣递延所得税资产的利益，则减记递延所得税资产的账面价值。在很可能获得足够的应纳税所得额时，转回减记的金额。

(4) 公司当期所得税和递延所得税作为所得税费用或收益计入当期损益，但不包括下列情况产生的所得税：①企业合并；②直接在所有者权益中确认的交易或者事项。

## 26. 租赁

### (1)、经营租赁的会计处理方法

公司租入资产所支付的租赁费，在不扣除免租期的整个租赁期内，按直线法进行分摊，计入当期费用。公司支付的与租赁交易相关的初始直接费用，计入当期费用。

资产出租方承担了应由公司承担的与租赁相关的费用时，公司将该部分费用从租金总额中扣除，按扣除后的租金费用在租赁期内分摊，计入当期费用。

公司出租资产所收取的租赁费，在不扣除免租期的整个租赁期内，按直线法进行分摊，确认为租赁收入。公司支付的与租赁交易相关的初始直接费用，计入当期费用；如金额较大的，则予以资本化，在整个租赁期间内按照与租赁收入确认相同的基础分期计入当期收益。

公司承担了应由承租方承担的与租赁相关的费用时，公司将该部分费用从租金收入总额中扣除，按扣除后的租金费用在租赁期内分配。

### (2)、融资租赁的会计处理方法

融资租入资产：公司在承租开始日，将租赁资产公允价值与最低租赁付款额现值两者中较低者作为租入资产的入账价值，将最低租赁付款额作为长期应付款的入账价值，其差额作为未确认的融资费用。公司采用实际利率法对未确认的融资费用，在资产租赁期间内摊销，计入财务费用。公司发生的初始直接费用，计入租入资产价值。

融资租出资产：公司在租赁开始日，将应收融资租赁款，未担保余值之和与其现值的差额确认为未实现融资收益，在将来收到租金的各期间内确认为租赁收入。公司发生的与出租交易相关的初始直接费用，计入应收融资租赁款的初始计量中，并减少租赁期内确认的收益金额。

**27. 重要会计政策和会计估计的变更****(1)、重要会计政策变更**

√适用 □不适用

会计政策变更的内容和原因	审批程序	备注(受重要影响的报表项目名称和金额)
按照《企业会计准则第 30 号——财务报表列报(2014 年修订)》及应用指南的相关规定		对 2013 年 12 月 31 日/2013 年度相关财务报表项目的影响金额: 递延收益增加 1,373,333.33 元; 其他非流动负债减少 1,373,333.33 元
据《企业会计准则第 2 号——长期股权投资(2014 年修订)》第二条规定		对 2013 年 12 月 31 日/2013 年度相关财务报表项目的影响金额: 长期股权投资减少 11,000,000.00 元; 可供出售金融资产增加 11,000,000.00 元
按照《企业会计准则第 30 号——财务报表列报(2014 年修订)》及应用指南的相关规定		对 2013 年 1 月 1 日相关财务报表项目的影响金额: 递延收益增加 8,500,000.00 元; 其他非流动负债减少 8,500,000.00 元
根据《企业会计准则第 2 号——长期股权投资(2014 年修订)》第二条规定		对 2013 年 1 月 1 日相关财务报表项目的影响金额: 长期股权投资增加 4,742,097.38 元; 可供出售金融资产减少 4,742,097.38 元

其他说明

本次会计政策变更, 仅对上述财务报表项目列示产生影响, 对公司 2013 年末资产总额、负债总额和净资产以及 2013 年度净利润未产生影响。

**(2)、重要会计估计变更**

□适用 √不适用

**28. 其他****重大会计判断和估计**

本公司在运用会计政策过程中, 由于经营活动内在的不确定性, 本公司需要对无法准确计量的报表项目的账面价值进行判断、估计和假设。这些判断、估计和假设是基于本公司管理层过去的历史经验, 并在考虑其他相关因素的基础上做出的。这些判断、估计和假设会影响收入、费用、资产和负债的报告金额以及资产负债表日或有负债的披露。然而, 这些估计的不确定性所导致的实际结果可能与本公司管理层当前的估计存在差异, 进而造成对未来受影响的资产或负债的账面金额进行重大调整。

本公司对前述判断、估计和假设在持续经营的基础上进行定期复核, 会计估计的变更仅影响变更当期的, 其影响数在变更当期予以确认; 既影响变更当期又影响未来期间的, 其影响数在变更当期和未来期间予以确认。

于资产负债表日, 本公司需对财务报表项目金额进行判断、估计和假设的重要领域如下:

**(1) 坏账准备计提**

本公司根据应收款项的会计政策, 采用备抵法核算坏账损失。应收账款减值是基于评估应收账款的可收回性。鉴定应收账款减值要求管理层的判断和估计。实际的结果与原先估计的差异将在估计被改变的期间影响应收账款的账面价值及应收账款坏账准备的计提或转回。

## (2) 存货跌价准备

本公司根据存货会计政策，按照成本与可变现净值孰低计量，对成本高于可变现净值及陈旧和滞销的存货，计提存货跌价准备。存货减值至可变现净值是基于评估存货的可售性及其可变现净值。鉴定存货减值要求管理层在取得确凿证据，并且考虑持有存货的目的、资产负债表日后事项的影响等因素的基础上作出判断和估计。实际的结果与原先估计的差异将在估计被改变的期间影响存货的账面价值及存货跌价准备的计提或转回。

## (3) 持有至到期投资

本公司将符合条件的有固定或可确定还款金额和固定到期日且本公司有明确意图和能力持有至到期的非衍生金融资产归类为持有至到期投资。进行此项归类工作需涉及大量的判断。在进行判断的过程中，本公司会对其持有该类投资至到期日的意愿和能力进行评估。除特定情况外（例如在接近到期日时出售金额不重大的投资），如果本公司未能将这些投资持有至到期日，则须将全部该类投资重分类至可供出售金融资产，且在本会计年度及以后两个完整的会计年度内不得再将该金融资产划分为持有至到期投资。如出现此类情况，可能对财务报表上所列报的相关金融资产价值产生重大的影响，并且可能影响本公司的金融工具风险管理策略。

## (4) 持有至到期投资减值

本公司确定持有至到期投资是否减值在很大程度上依赖于管理层的判断。发生减值的客观证据包括发行方发生严重财务困难使该金融资产无法在活跃市场继续交易、无法履行合同条款（例如，偿付利息或本金发生违约）等。在进行判断的过程中，本公司需评估发生减值的客观证据对该项投资预计未来现金流的影响。

## (5) 可供出售金融资产减值

本公司确定可供出售金融资产是否减值在很大程度上依赖于管理层的判断和假设，以确定是否需要在利润表中确认其减值损失。在进行判断和作出假设的过程中，本公司需评估该项投资的公允价值低于成本的程度和持续期间，以及被投资对象的财务状况和短期业务展望，包括行业状况、技术变革、信用评级、违约率和对手方的风险。

## (6) 非金融非流动资产减值准备

本公司于资产负债表日对除金融资产之外的非流动资产判断是否存在可能发生减值的迹象。对使用寿命不确定的无形资产，除每年进行的减值测试外，当其存在减值迹象时，也进行减值测试。其他除金融资产之外的非流动资产，当存在迹象表明其账面金额不可收回时，进行减值测试。

当资产或资产组的账面价值高于可收回金额，即公允价值减去处置费用后的净额和预计未来现金流量的现值中的较高者，表明发生了减值。

公允价值减去处置费用后的净额，参考公平交易中类似资产的销售协议价格或可观察到的市场价格，减去可直接归属于该资产处置的增量成本确定。

在预计未来现金流量现值时，需要对该资产（或资产组）的产量、售价、相关经营成本以及计算现值时使用的折现率等作出重大判断。本公司在估计可收回金额时会采用所有能够获得的相关资料，包括根据合理和可支持的假设所作出有关产量、售价和相关经营成本的预测。

本公司至少每年测试商誉是否发生减值。这要求对分配了商誉的资产组或者资产组组合的未来现金流量的现值进行预计。对未来现金流量的现值进行预计时，本公司需要预计未来资产组或者资产组组合产生的现金流量，同时选择恰当的折现率确定未来现金流量的现值。

## (7) 折旧和摊销

本公司对投资性房地产、固定资产和无形资产在考虑其残值后，在使用寿命内按直线法计提折

旧和摊销。本公司定期复核使用寿命，以决定将计入每个报告期的折旧和摊销费用数额。使用寿命是本公司根据对同类资产的以往经验并结合预期的技术更新而确定的。如果以前的估计发生重大变化，则会在未来期间对折旧和摊销费用进行调整。

#### (8) 所得税

本公司在正常的经营活动中，有部分交易其最终的税务处理和计算存在一定的不确定性。部分项目是否能够在税前列支需要税收主管机关的审批。如果这些税务事项的最终认定结果同最初估计的金额存在差异，则该差异将对其最终认定期间的当期所得税和递延所得税产生影响。

## 六、税项

### 1. 主要税种及税率

税种	计税依据	税率
增值税	应税销售收入	17%
营业税	应税劳务及服务收入	5%
城市维护建设税	应缴流转税税额	7%
企业所得税	应纳税所得额	15%、25%
教育费附加	应缴流转税税额	5%

存在不同企业所得税税率纳税主体的，披露情况说明

纳税主体名称	所得税税率
本公司	15%
无锡红豆红服饰有限公司	25%
无锡后墅污水处理有限公司	25%
无锡红豆国际贸易有限公司	25%
无锡红地置业有限公司	25%
无锡红福置业有限公司	25%
南京红豆置业有限公司	25%
无锡红豆置业有限公司	25%
无锡市红豆男装有限公司	25%

### 2. 税收优惠

2012年11月5日，本公司取得江苏省科学技术厅、江苏省财政厅、江苏省国家税务局、江苏省地方税务局联合颁发的编号GF201232001119高新技术企业证书，有效期三年，本公司2014年度企业所得税税率为15%。

## 七、合并财务报表项目注释

### 1、货币资金

单位：元 币种：人民币

项目	期末余额	期初余额
库存现金	231,889.82	316,599.47
银行存款	102,820,934.95	473,677,952.03
其他货币资金	40,641,453.06	254,403,341.70
合计	<b>143,694,277.83</b>	<b>728,397,893.20</b>
其中：存放在境外的款项总额		

其他说明

因抵押、质押或冻结等对使用有限制、存放在境外、有潜在回收风险的款项的说明：

期末其他货币资金中主要为银行承兑票据保证金、信用证保证金，无潜在的回收风险。

## 2、 应收票据

### (1). 应收票据分类列示

单位：元 币种：人民币

项目	期末余额	期初余额
银行承兑票据	6,920,000.00	16,726,733.00
商业承兑票据		
合计	6,920,000.00	16,726,733.00

### (2). 期末公司已背书或贴现且在资产负债表日尚未到期的应收票据：

单位：元 币种：人民币

项目	期末终止确认金额	期末未终止确认金额
银行承兑票据	46,712,174.13	
商业承兑票据		
合计	46,712,174.13	

## 3、 应收账款

### (1). 应收账款分类披露

单位：元 币种：人民币

类别	期末余额					期初余额				
	账面余额		坏账准备		账面价值	账面余额		坏账准备		账面价值
	金额	比例 (%)	金额	计提比例 (%)		金额	比例 (%)	金额	计提比例 (%)	
单项金额重大并单独计提坏账准备的应收账款										
按信用风险特征组合计提坏账准备的应收账款	228,040,708.44	100.00	16,177,786.19	7.09	211,862,922.25	475,747,461.64	100.00	36,112,487.20	7.59	439,634,974.44
单项金额不重大但单独计提坏账准备的应收账款										
合计	228,040,708.44	100.00	16,177,786.19	7.09	211,862,922.25	475,747,461.64	100.00	36,112,487.20	7.59	439,634,974.44

期末单项金额重大并单项计提坏账准备的应收账款

适用 不适用

组合中，按账龄分析法计提坏账准备的应收账款：

适用 不适用

单位：元 币种：人民币

账龄	期末余额		
	应收账款	坏账准备	计提比例

1 年以内			
其中：1 年以内分项			
1 年以内小计	205,666,204.58	10,283,310.22	5.00
1 至 2 年	13,113,011.77	1,311,301.18	10.00
2 至 3 年	4,549,114.64	909,822.93	20.00
3 年以上			
3 至 4 年	1,027,972.01	513,986.01	50.00
4 至 5 年	1,050,079.20	525,039.61	50.00
5 年以上	2,634,326.24	2,634,326.24	100.00
合计	228,040,708.44	16,177,786.19	7.09

组合中，采用余额百分比法计提坏账准备的应收账款：

适用 不适用

(2). 本期计提、收回或转回的坏账准备情况：

本期计提坏账准备金额 0 元；本期收回或转回坏账准备金额 19,934,701.01 元。

(3). 按欠款方归集的期末余额前五名的应收账款情况：

本公司本期按欠款方归集的期末余额前五名应收账款汇总金额为 55,370,912.11 元，占应收账款期末余额合计数的比例为 24.28%，相应计提的坏账准备期末余额汇总金额为 2,768,545.61 元。

#### 4、预付款项

(1). 预付款项按账龄列示

单位：元 币种：人民币

账龄	期末余额		期初余额	
	金额	比例 (%)	金额	比例 (%)
1 年以内	52,291,985.46	89.32	66,777,319.04	84.30
1 至 2 年	2,688,939.16	4.59	2,539,985.39	3.21
2 至 3 年	1,103,103.84	1.88	3,071,630.62	3.88
3 年以上	2,466,922.2	4.21	6,819,838.19	8.61
合计	58,550,950.66	100.00	79,208,773.24	100.00

(2). 按预付对象归集的期末余额前五名的预付款情况：

本公司按预付对象归集的期末余额前五名预付账款汇总金额为 14,462,646.73 元，占预付账款期末余额合计数的比例为 24.70%。

#### 5、应收利息

(1). 应收利息分类

单位：元 币种：人民币

项目	期末余额	期初余额
定期存款		27,048,178.33
委托贷款		
债券投资		

---

合计		27,048,178.33
----	--	---------------



## 6、其他应收款

## (1). 其他应收款分类披露

单位：元 币种：人民币

类别	期末余额					期初余额				
	账面余额		坏账准备		账面价值	账面余额		坏账准备		账面价值
	金额	比例 (%)	金额	计提比例 (%)		金额	比例 (%)	金额	计提比例 (%)	
单项金额重大并单独计提坏账准备的其他应收款										
按信用风险特征组合计提坏账准备的其他应收款	22,423,193.28	100.00	1,648,743.27	7.35	20,774,450.01	21,629,390.47	100.00	1,393,118.86	6.44	20,236,271.61
单项金额不重大但单独计提坏账准备的其他应收款										
合计	22,423,193.28	100.00	1,648,743.27	7.35	20,774,450.01	21,629,390.47	100.00	1,393,118.86	6.44	20,236,271.61

期末单项金额重大并单项计提坏帐准备的其他应收款

□适用 √不适用

组合中，按账龄分析法计提坏账准备的其他应收款：

√适用 □不适用

单位：元 币种：人民币

账龄	期末余额		
	其他应收款	坏账准备	计提比例
1 年以内			
其中：1 年以内分项			
1 年以内小计	19,436,852.81	971,842.62	5.00
1 至 2 年	1,355,206.73	135,520.67	10.00
2 至 3 年	1,228,378.55	245,675.71	20.00
3 至 4 年	190,273.85	95,136.93	50.00
4 至 5 年	23,828.00	11,914.00	50.00
5 年以上	188,653.34	188,653.34	100.00
合计	22,423,193.28	1,648,743.27	7.35

组合中，采用余额百分比法计提坏账准备的其他应收款：

□适用 √不适用

组合中，采用其他方法计提坏账准备的其他应收款：

□适用 √不适用

## (2). 本期计提、收回或转回的坏账准备情况：

本期计提坏账准备金额 255,624.41 元；本期收回或转回坏账准备金额 0 元。

## (3). 其他应收款按款项性质分类情况

款项性质	期末账面余额	期初账面余额
往来款	911,888.02	1,260,522.25
备用金	525,347.25	1,152,399.25
保证金	20,832,764.60	18,720,640.40
出口退税	153,193.41	495,828.57
合计	22,423,193.28	21,629,390.47

## (4). 按欠款方归集的期末余额前五名的其他应收款情况：

单位：元 币种：人民币

单位名称	款项的性质	期末余额	账龄	占其他应收款期末余额合计数的比例(%)	坏账准备期末余额
无锡市住房置业担保有限公司	保证金	7,652,100.00	1 年之内	34.13	382,605.00
浙江天猫技术有限公司	保证金	1,446,962.92	1 年之内	6.45	72,348.15
江苏省电力公司无锡供电公司	保证金	693,000.00	1 年之内	3.09	34,650.00
无锡市物业管理协会	保证金	600,000.00	1 年之内	2.68	30,000.00
贵州鹏业国际机场设备招标有限公司	保证金	600,000.00	1 年之内	2.68	30,000.00
合计	—	10,992,062.92	—	49.03	549,603.15

## 7、 存货

## (1). 存货分类

单位：元 币种：人民币

项目	期末余额			期初余额		
	账面余额	跌价准备	账面价值	账面余额	跌价准备	账面价值
原材料	19,232,538.42		19,232,538.42	24,215,050.53		24,215,050.53
在产品	7,764,368.19		7,764,368.19	12,838,101.95		12,838,101.95
库存商品	262,713,097.71	9,381,341.67	253,331,756.04	212,496,766.48	5,230,271.22	207,266,495.26
周转材料						
消耗性生物资产						
建造合同形成的已完工未结算资产						
委托加工物资	5,616,468.87		5,616,468.87	8,037,176.78		8,037,176.78
开发成本	2,442,786,433.30		2,442,786,433.30	3,237,102,050.11		3,237,102,050.11
开发产品	1,179,241,279.80		1,179,241,279.80	791,096,216.00		791,096,216.00
合计	3,917,354,186.29	9,381,341.67	3,907,972,844.62	4,285,785,361.85	5,230,271.22	4,280,555,090.63

## (2). 存货跌价准备

单位：元 币种：人民币

项目	期初余额	本期增加金额		本期减少金额		期末余额
		计提	其他	转回或转销	其他	
原材料						
在产品						
库存商品	5,230,271.22	4,151,070.45				9,381,341.67
周转材料						
消耗性生物资产						
建造合同形成的已完工未结算资产						
合计	5,230,271.22	4,151,070.45				9,381,341.67

## 8、 其他流动资产

单位：元 币种：人民币

项目	期末余额	期初余额
预缴企业所得税	8,712,667.92	
预缴营业税	38,337,216.48	
预缴城市维护建设税	2,705,555.48	

预缴教育费附加	1,861,294.84	
预缴土地增值税	20,230,889.15	
预缴其他税金	534,516.72	
合计	<b>72,382,140.59</b>	

## 9、 供出售金融资产

### (1). 可供出售金融资产情况

单位：元 币种：人民币

项目	期末余额			期初余额		
	账面余额	减值准备	账面价值	账面余额	减值准备	账面价值
可供出售债务工具：						
可供出售权益工具：	9,234,831.00		9,234,831.00	11,000,000.00		11,000,000.00
按公允价值计量的						
按成本计量的	9,234,831.00		9,234,831.00	11,000,000.00		11,000,000.00
合计	<b>9,234,831.00</b>		<b>9,234,831.00</b>	<b>11,000,000.00</b>		<b>11,000,000.00</b>

### (2). 期末按成本计量的可供出售金融资产

被投资单位	账面余额				减值准备				在被投资单位持股比例 (%)	本期现金红利
	期初	本期增加	本期减少	期末	期初	本期增加	本期减少	期末		
上海磐石金池投资合伙企业（有限合伙）	10,000,000.00		1,765,169.00	8,234,831.00					2.50	
深圳市中欧基石股权投资合伙企业（有限合伙）	1,000,000.00			1,000,000.00					2.00	
合计	<b>11,000,000.00</b>		<b>1,765,169.00</b>	<b>9,234,831.00</b>						

## 10、长期股权投资

单位：元 币种：人民币

被投资单位	期初余额	本期增减变动								期末余额	减值准备期末余额
		追加投资	减少投资	权益法下确认的投资损益	其他综合收益调整	其他权益变动	宣告发放现金股利或利润	计提减值准备	其他		
一、合营企业											
小计											
二、联营企业											
红豆集团财务有限公司	189,660,838.70			16,599,228.23			6,200,000.00			200,060,066.93	
无锡市锡山区阿福农村小额贷款有限公司	61,652,182.26			4,804,535.00			4,247,561.54			62,209,155.72	
小计	251,313,020.96			21,403,763.23			10,447,561.54			262,269,222.65	
合计	251,313,020.96			21,403,763.23			10,447,561.54			262,269,222.65	

## 11、投资性房地产

投资性房地产计量模式

## (1). 采用成本计量模式的投资性房地产

√适用 □不适用

单位：元 币种：人民币

项目	房屋、建筑物	土地使用权	在建工程	合计
一、账面原值				
1. 期初余额	450,351,644.24	159,099,903.52		609,451,547.76
2. 本期增加金额	2,137,615.36			2,137,615.36
(1) 外购				
(2) 存货\固定资产\在建工程转入				
(3) 企业合并增加				

## 2014 年年度报告

(4) 其他	2,137,615.36			2,137,615.36
3. 本期减少金额				
(1) 处置				
(2) 其他转出				
4. 期末余额	452,489,259.60	159,099,903.52		611,589,163.12
二、累计折旧和累计摊销				
1. 期初余额	54,533,746.38	14,636,609.95		69,170,356.33
2. 本期增加金额	12,454,722.34	3,711,349.94		16,166,072.28
(1) 计提或摊销	12,454,722.34	3,711,349.94		16,166,072.28
3. 本期减少金额				
(1) 处置				
(2) 其他转出				
4. 期末余额	66,988,468.72	18,347,959.89		85,336,428.61
三、减值准备				
1. 期初余额				
2. 本期增加金额				
(1) 计提				
3. 本期减少金额				
(1) 处置				
(2) 其他转出				
4. 期末余额				
四、账面价值				

## 2014 年年度报告

1. 期末账面价值	385,500,790.88	140,751,943.63		526,252,734.51
2. 期初账面价值	395,817,897.86	144,463,293.57		540,281,191.43

## 12、固定资产

## (1). 固定资产情况

单位：元 币种：人民币

项目	房屋及建筑物	机器设备	运输工具	电子设备	其他设备	合计
一、账面原值：						
1. 期初余额	459,214,495.77	232,476,663.89	7,655,883.30	21,884,611.78	20,357,992.47	741,589,647.21
2. 本期增加金额		8,857,204.31	571,401.00	2,633,916.41	356,603.01	12,419,124.73
(1) 购置		7,725,031.14	571,401.00	2,633,916.41	356,603.01	11,286,951.56
(2) 在建工程转入		1,132,173.17				1,132,173.17
(3) 企业合并增加						
3. 本期减少金额	6,412,582.74	2,916,614.16	1,727,223.06	52,746.11	14,380.01	11,123,546.08
(1) 处置或报废	6,412,582.74	2,916,614.16	1,727,223.06	52,746.11	14,380.01	11,123,546.08
4. 期末余额	452,801,913.03	238,417,254.04	6,500,061.24	24,465,782.08	20,700,215.47	742,885,225.86
二、累计折旧						
1. 期初余额	108,254,852.58	165,063,500.93	4,718,792.06	9,384,933.98	16,944,225.56	304,366,305.11
2. 本期增加金额	12,633,540.00	14,354,084.26	987,972.55	2,186,827.89	890,464.23	31,052,888.93
(1) 计提	12,633,540.00	14,354,084.26	987,972.55	2,186,827.89	890,464.23	31,052,888.93
3. 本期减少金额	725,690.61	2,497,334.07	1,619,590.98	28,225.74	12,730.17	4,883,571.57
(1) 处置或报废	725,690.61	2,497,334.07	1,619,590.98	28,225.74	12,730.17	4,883,571.57
4. 期末余额	120,162,701.97	176,920,251.12	4,087,173.63	11,543,536.13	17,821,959.62	330,535,622.47
三、减值准备						
1. 期初余额						
2. 本期增加金额						

(1) 计提						
3. 本期减少金额						
(1) 处置或报废						
4. 期末余额						
四、账面价值						
1. 期末账面价值	332,639,211.06	61,497,002.92	2,412,887.61	12,922,245.95	2,878,255.85	412,349,603.39
2. 期初账面价值	350,959,643.19	67,413,162.96	2,937,091.24	12,499,677.80	3,413,766.91	437,223,342.10

### 13、在建工程

#### (1). 在建工程情况

单位：元 币种：人民币

项目	期末余额			期初余额		
	账面余额	减值准备	账面价值	账面余额	减值准备	账面价值
曝气池改造	9,120.94		9,120.94	1,064,000.00		1,064,000.00
合计	9,120.94		9,120.94	1,064,000.00		1,064,000.00

#### (2). 重要在建工程项目本期变动情况

单位：元 币种：人民币

项目名称	预算数	期初余额	本期增加金额	本期转入固定资产金额	本期其他减少金额	期末余额	工程累计投入占预算比例 (%)	工程进度	利息资本化累计金额	其中：本期利息资本化金额	本期利息资本化率 (%)	资金来源
曝气池改造		1,064,000.00	54,847.44	1,109,726.50		9,120.94						自筹
污水改造			22,446.67	22,446.67								自筹
合计		1,064,000.00	77,294.11	1,132,173.17		9,120.94						



## 14、生产性生物资产

## (1). 采用成本计量模式的生产性生物资产

□适用 √不适用

## (2). 采用公允价值计量模式的生产性生物资产

□适用 √不适用

## 15、无形资产

## (1). 无形资产情况

单位：元 币种：人民币

项目	土地使用权	专利权	非专利技术	软件	合计
一、账面原值					
1. 期初余额	129,672,200.22			4,566,298.27	134,238,498.49
2. 本期增加金额				34,800.97	34,800.97
(1) 购置				34,800.97	34,800.97
(2) 内部研发					
(3) 企业合并增加					
3. 本期减少金额	6,059,973.72			15,800.00	6,075,773.72
(1) 处置	6,059,973.72			15,800.00	6,075,773.72
4. 期末余额	123,612,226.50			4,585,299.24	128,197,525.74
二、累计摊销					
1. 期初余额	19,186,246.40			1,474,520.46	20,660,766.86
2. 本期增加金额	2,622,699.75			1,484,642.11	4,107,341.86
(1) 计提	2,622,699.75			1,484,642.11	4,107,341.86
3. 本期减少金额	525,196.87			15,800.00	540,996.87
(1) 处置	525,196.87			15,800.00	540,996.87
4. 期末余额	21,283,749.28			2,943,362.57	24,227,111.85
三、减值准备					
1. 期初余额					
2. 本期增加金额					
(1) 计提					

3. 本期减少金额					
(1) 处置					
4. 期末余额					
四、账面价值					
1. 期末账面价值	102,328,477.22			1,641,936.67	103,970,413.89
2. 期初账面价值	110,485,953.82			3,091,777.81	113,577,731.63

本期末通过公司内部研发形成的无形资产占无形资产余额的比例 0%

## 16、长期待摊费用

单位：元 币种：人民币

项目	期初余额	本期增加金额	本期摊销金额	其他减少金额	期末余额
房屋装修	293,898.94	933,594.63	556,412.45		671,081.12
专卖店道具费	43,362,894.92	33,284,928.45	29,063,458.75		47,584,364.62
污水设施改造费	226,588.46	160,409.43	292,784.83		94,213.06
合计	43,883,382.32	34,378,932.51	29,912,656.03		48,349,658.80

## 17、延所得税资产/递延所得税负债

### (1). 未经抵销的递延所得税资产

单位：元 币种：人民币

项目	期末余额		期初余额	
	可抵扣暂时性差异	递延所得税资产	可抵扣暂时性差异	递延所得税资产
资产减值准备				
内部交易未实现利润				
可抵扣亏损				
坏账准备	15,934,936.21	2,765,499.15	35,554,641.23	5,540,811.67
存货跌价准备	9,381,341.67	1,407,201.25	5,230,271.22	784,540.68
合计	25,316,277.88	4,172,700.40	40,784,912.45	6,325,352.35

### (2). 未确认递延所得税资产明细

单位：元 币种：人民币

项目	期末余额	期初余额
可抵扣暂时性差异		
可抵扣亏损	18,111,157.03	3,377,762.58
坏账准备	1,891,593.25	1,950,964.83
合计	20,002,750.28	5,328,727.41

### (3). 未确认递延所得税资产的可抵扣亏损将于以下年度到期

单位：元 币种：人民币

年份	期末金额	期初金额	备注
2014 年		2,068,379.89	
2015 年		34,647.04	
2016 年	408,360.77	576,380.10	
2017 年	698,355.55	698,355.55	
2018 年			
2019 年	17,004,440.71		
合计	18,111,157.03	3,377,762.58	/

## 18、短期借款

### (1). 短期借款分类

单位：元 币种：人民币

项目	期末余额	期初余额
质押借款		
抵押借款	200,000,000.00	338,000,000.00
保证借款	293,000,000.00	350,000,000.00
信用借款		
合计	493,000,000.00	688,000,000.00

短期借款分类的说明：

抵押借款：由本公司的房屋建筑物、机器设备和土地使用权作为抵押，详见附注七-47

## 19、应付票据

单位：元 币种：人民币

种类	期末余额	期初余额
商业承兑汇票	45,900,000.00	37,436,772.00
银行承兑汇票	39,150,000.00	
合计	85,050,000.00	37,436,772.00

本期末已到期未支付的应付票据总额为 0 元。

## 20、应付账款

### (1). 应付账款列示

单位：元 币种：人民币

项目	期末余额	期初余额
1 年以内	695,691,052.63	687,124,117.67
1-2 年	22,663,439.29	11,720,931.17
2-3 年	3,166,183.68	22,293,763.02
3 年以上	13,728,216.85	6,544,772.55
合计	735,248,892.45	727,683,584.41

## 21、预收款项

## (1). 预收账款项列示

单位：元 币种：人民币

项目	期末余额	期初余额
1 年以内	461,752,962.76	1,309,356,639.98
1-2 年	437,819,513.81	264,330,430.13
2-3 年	1,623,127.50	3,065,384.54
3 年以上	1,058,105.19	602,389.47
合计	902,253,709.26	1,577,354,844.12

## (2).

其他说明

预收商品房款明细

项目名称	期末余额	期初余额
镇江市香江花城	28,864,904.00	5,745,537.00
镇江市江南府邸（荷花塘）	128,349,136.00	274,781,998.00
无锡红豆广场（苏家塘）	34,420,045.04	26,860,725.32
无锡红豆广场（昆达球厂）	229,420,122.00	413,190,418.00
无锡馨华苑	170,113,715.00	106,573,993.00
无锡东港乡政府地块	10,420,897.00	--
无锡市红豆人民路九号	128,787,350.60	16,151,789.00
南京红豆香江豪庭	352,400.00	432,071,749.00
无锡红豆香江豪庭	140,203,624.00	274,135,580.00
合计	870,932,193.64	1,549,511,789.32

## 22、应付职工薪酬

## (1). 应付职工薪酬列示：

单位：元 币种：人民币

项目	期初余额	本期增加	本期减少	期末余额
一、短期薪酬	15,639,221.10	166,715,366.78	165,738,738.86	16,615,849.02
二、离职后福利-设定提存计划	1,086,071.49	18,765,230.41	18,609,118.89	1,242,183.01
三、辞退福利				
四、一年内到期的其他福利				
合计	16,725,292.59	185,480,597.19	184,347,857.75	17,858,032.03

## (2). 短期薪酬列示：

单位：元 币种：人民币

项目	期初余额	本期增加	本期减少	期末余额
一、工资、奖金、津贴和补贴	15,184,106.13	154,677,990.75	153,754,248.37	16,107,848.51
二、职工福利费		1,926,533.62	1,926,533.62	
三、社会保险费	459,770.26	7,943,947.55	7,877,860.33	525,857.48
其中：医疗保险费	369,264.31	6,380,178.35	6,327,100.42	422,342.24
工伤保险费	57,923.81	1,000,812.29	992,486.34	66,249.76
生育保险费	32,582.14	562,956.91	558,273.57	37,265.48
四、住房公积金	-99,000.40	1,897,979.00	1,917,688.00	-118,709.40
五、工会经费和职工教育经费	101,502.43	261,758.54	262,408.54	100,852.43
六、短期带薪缺勤				
七、短期利润分享计划				
八、其他	-7,157.32	7,157.32		
合计	15,639,221.10	166,715,366.78	165,738,738.86	16,615,849.02

## (3). 设定提存计划列示

项目	期初余额	本期增加	本期减少	期末余额
1、基本养老保险	1,013,666.72	17,514,215.05	17,368,510.96	1,159,370.81
2、失业保险费	72,404.77	1,251,015.36	1,240,607.93	82,812.20
3、企业年金缴费				
合计	1,086,071.49	18,765,230.41	18,609,118.89	1,242,183.01

其他说明：

本公司按规定参加由政府机构设立的养老保险、失业保险计划，本公司根据该等计划缴存费用。除上述缴存费用外，本公司不再承担进一步支付义务。相应的支出于发生时计入当期损益或相关资产的成本。

## 23、应交税费

单位：元 币种：人民币

项目	期末余额	期初余额
增值税	22,162,403.19	22,823,489.50
消费税		
营业税	2,457,206.05	-71,106,148.48
企业所得税	6,969,267.44	-8,953,736.05
个人所得税	48,448.12	1,805.88
城市维护建设税	2,008,101.05	-3,035,071.98
教育费附加	1,522,834.00	-2,018,552.97
房产税	1,030,131.37	670,649.21
土地使用税	636,478.49	666,248.34
印花税	198,469.74	29,780.09

土地增值税	1,133,121.12	-21,512,889.90
综合基金	147,223.97	-380,040.85
合计	<b>38,313,684.54</b>	<b>-82,814,467.21</b>

## 24、应付利息

单位：元 币种：人民币

项目	期末余额	期初余额
分期付息到期还本的长期借款利息		
企业债券利息		
短期借款应付利息	966,350.02	1,287,048.89
划分为金融负债的优先股\永续债利息		
长期借款应付利息	2,603,941.99	1,651,733.05
合计	<b>3,570,292.01</b>	<b>2,938,781.94</b>

## 25、其他应付款

## (1). 按款项性质列示其他应付款

单位：元 币种：人民币

项目	期末余额	期初余额
保证金	99,226,500.78	36,196,113.18
往来款	218,655,950.61	423,519,384.64
合计	<b>317,882,451.39</b>	<b>459,715,497.82</b>

## 26、1年内到期的非流动负债

单位：元 币种：人民币

项目	期末余额	期初余额
1年内到期的长期借款	164,200,000.00	699,800,000.00
1年内到期的应付债券		502,428,333.33
1年内到期的长期应付款		
合计	<b>164,200,000.00</b>	<b>1,202,228,333.33</b>

## 27、长期借款

## (1). 长期借款分类

单位：元 币种：人民币

项目	期末余额	期初余额
质押借款		
抵押借款	1,458,250,000.00	1,385,190,000.00
保证借款		
信用借款		
一年内到期的长期借款	-164,200,000.00	-699,800,000.00
合计	<b>1,294,050,000.00</b>	<b>685,390,000.00</b>

长期借款分类的说明：

抵押借款详附注七-47

## 28、递延收益

单位：元 币种：人民币

项目	期初余额	本期增加	本期减少	期末余额	形成原因
政府补助					
2011 年省级现代服务业发展专项引导资金	1,206,666.67		1,206,666.67		收到政府补助
染色系统节能改造	166,666.66		16,666.68	149,999.98	收到政府补助
合计	<b>1,373,333.33</b>		<b>1,223,333.35</b>	<b>149,999.98</b>	/

涉及政府补助的项目：

单位：元 币种：人民币

负债项目	期初余额	本期新增补助金额	本期计入营业外收入金额	其他变动	期末余额	与资产相关/与收益相关
2011 年省级现代服务业发展专项引导资金	1,206,666.67		1,206,666.67			与资产相关
染色系统节能改造	166,666.66		16,666.68		149,999.98	与资产相关
合计	<b>1,373,333.33</b>		<b>1,223,333.35</b>		<b>149,999.98</b>	/

## 29、股本

单位：元 币种：人民币

	期初余额	本次变动增减(+、-)					期末余额
		发行新股	送股	公积金转股	其他	小计	
股份总数	<b>560,399,640</b>						<b>560,399,640</b>

## 30、资本公积

单位：元 币种：人民币

项目	期初余额	本期增加	本期减少	期末余额
资本溢价(股本溢价)	240,438,791.55			240,438,791.55
其他资本公积	12,851,371.18			12,851,371.18
合计	<b>253,290,162.73</b>			<b>253,290,162.73</b>

## 31、盈余公积

单位：元 币种：人民币

项目	期初余额	本期增加	本期减少	期末余额
法定盈余公积	106,748,040.27	3,922,891.02		110,670,931.29
任意盈余公积				
储备基金				

企业发展基金				
其他				
合计	106,748,040.27	3,922,891.02		110,670,931.29

## 32、未分配利润

单位：元 币种：人民币

项目	本期	上期
调整前上期末未分配利润	476,329,207.62	442,201,229.98
调整期初未分配利润合计数（调增+，调减-）		
调整后期初未分配利润	476,329,207.62	442,201,229.98
加：本期归属于母公司所有者的净利润	65,534,012.90	47,931,352.21
减：提取法定盈余公积	3,922,891.02	2,595,381.77
提取任意盈余公积		
提取一般风险准备		
应付普通股股利	16,811,989.20	11,207,992.80
转作股本的普通股股利		
期末未分配利润	521,128,340.30	476,329,207.62

## 33、营业收入和营业成本

单位：元 币种：人民币

项目	本期发生额		上期发生额	
	收入	成本	收入	成本
主营业务	2,799,339,412.52	2,208,671,357.82	2,352,736,859.13	1,792,830,219.61
其他业务	42,998,464.28	20,389,657.64	41,626,884.64	26,321,561.35
合计	2,842,337,876.80	2,229,061,015.46	2,394,363,743.77	1,819,151,780.96

## 34、营业税金及附加

单位：元 币种：人民币

项目	本期发生额	上期发生额
消费税		
营业税	86,092,155.72	71,164,240.74
城市维护建设税	10,399,427.10	9,311,841.15
教育费附加	7,442,275.60	6,651,012.32
资源税		
土地增值税	40,406,822.86	37,923,265.44
合计	144,340,681.28	125,050,359.65

## 35、销售费用

单位：元 币种：人民币

项目	本期发生额	上期发生额
职工薪酬支出	37,999,595.13	38,323,366.93
折旧与摊销	28,359,728.62	36,982,156.67
商场费用	1,949,438.51	10,079,324.26
广告宣传费	33,466,710.99	51,074,270.03
房租及物管费	36,122,961.86	33,201,831.34
差旅费	5,422,314.96	5,500,893.54



业务招待费	4,443,740.03	5,901,048.25
办公性支出	16,467,529.04	14,807,598.24
运费	16,818,372.35	13,355,099.99
佣金	2,665,810.82	2,033,727.65
其他	2,616,102.92	4,015,054.09
合计	<b>186,332,305.23</b>	<b>215,274,370.99</b>

**36、管理费用**

单位：元 币种：人民币

项目	本期发生额	上期发生额
职工福利支出	61,438,462.98	53,205,563.45
折旧与摊销	19,547,700.52	20,917,730.15
业务招待费	3,101,102.33	2,568,820.24
税金	12,862,611.00	14,152,268.13
办公性支出	18,499,055.66	21,962,124.71
其他	3,319,782.58	6,275,244.66
合计	<b>118,768,715.07</b>	<b>119,081,751.34</b>

**37、财务费用**

单位：元 币种：人民币

项目	本期发生额	上期发生额
利息支出	111,081,843.47	115,560,384.98
利息收入	-11,318,804.53	-14,003,470.30
汇兑损益	131,475.37	1,828,514.62
手续费	7,277,589.84	6,436,328.68
合计	<b>107,172,104.15</b>	<b>109,821,757.98</b>

**38、资产减值损失**

单位：元 币种：人民币

项目	本期发生额	上期发生额
一、坏账损失	-19,679,076.60	4,465,720.15
二、存货跌价损失	4,151,070.45	3,931,608.34
三、可供出售金融资产减值损失		
四、持有至到期投资减值损失		
五、长期股权投资减值损失		
六、投资性房地产减值损失		
七、固定资产减值损失		
八、工程物资减值损失		
九、在建工程减值损失		
十、生产性生物资产减值损失		
十一、油气资产减值损失		
十二、无形资产减值损失		
十三、商誉减值损失		
十四、其他		
合计	<b>-15,528,006.15</b>	<b>8,397,328.49</b>

## 39、投资收益

单位：元 币种：人民币

项目	本期发生额	上期发生额
权益法核算的长期股权投资收益	21,403,763.23	20,415,528.86
处置长期股权投资产生的投资收益		32,264,256.15
以公允价值计量且其变动计入当期损益的金融资产在持有期间的投资收益		
处置以公允价值计量且其变动计入当期损益的金融资产取得的投资收益		
持有至到期投资在持有期间的投资收益		
可供出售金融资产等取得的投资收益		
处置可供出售金融资产取得的投资收益		
丧失控制权后，剩余股权按公允价值重新计量产生的利得		
成本法核算的长期股权投资收益		1,392,217.01
合计	21,403,763.23	54,072,002.02

## 40、营业外收入

单位：元 币种：人民币

项目	本期发生额	上期发生额	计入当期非经常性损益的金额
非流动资产处置利得合计	4,096,855.46	298,295.31	4,096,855.46
其中：固定资产处置利得	435,632.31	298,295.31	435,632.31
无形资产处置利得	3,661,223.15		3,661,223.15
债务重组利得			
非货币性资产交换利得			
接受捐赠			
政府补助	3,223,333.35	1,898,533.33	3,223,333.35
违约金收入	1,698,024.50	1,429,866.60	1,698,024.50
赔款收入	9,902.00	433,883.00	9,902.00
其他	237,460.46	1,298,001.54	237,460.46
合计	9,265,575.77	5,358,579.78	9,265,575.77

计入当期损益的政府补助

单位：元 币种：人民币

补助项目	本期发生金额	上期发生金额	与资产相关/与收益相关
省级现代服务业发展	1,206,666.67	1,206,666.66	与资产相关

专项引导资金			
锡山区工业发展扶持资金		400,000.00	与收益相关
增长奖励资金		162,800.00	与收益相关
清洁生产补贴		20,000.00	与收益相关
房交会补贴	225,000.00	14,400.00	与收益相关
省级环保补助资金	20,000.00		与收益相关
污水处理系统改造环保补助资金	400,000.00		与收益相关
产学研合作补贴款	45,000.00		与收益相关
高新技术产品奖励	10,000.00		与收益相关
中央财政促进服务业发展专项资金	1,000,000.00		与收益相关
在线监控仪环保补助资金		78,000.00	与收益相关
纳税奖励	300,000.00		与收益相关
染色系统节能改造资金	16,666.68	16,666.67	与资产相关
合计	<b>3,223,333.35</b>	<b>1,898,533.33</b>	/

#### 41、营业外支出

单位：元 币种：人民币

项目	本期发生额	上期发生额	计入当期非经常性损益的金额
非流动资产处置损失合计	307,131.81	320,067.28	307,131.81
其中：固定资产处置损失	307,131.81	320,067.28	307,131.81
无形资产处置损失			
债务重组损失			
非货币性资产交换损失			
对外捐赠	1,600,700.00		1,600,700.00
罚款支出	486,767.11	204,797.20	486,767.11
赔款支出	173,664.72	42,610.00	173,664.72
延期交付违约金	2,368,392.00		
滞纳金	5,152.32	9,782.54	5,152.32
其他	51,672.02	71,722.90	51,672.02
合计	<b>4,993,479.98</b>	<b>648,979.92</b>	2,625,087.98

#### 42、所得税费用

##### (1) 所得税费用表

单位：元 币种：人民币

项目	本期发生额	上期发生额
当期所得税费用	22,157,432.66	13,613,531.92
递延所得税费用	2,152,651.95	-1,157,719.52

合计	24,310,084.61	12,455,812.40
----	---------------	---------------

## (2) 会计利润与所得税费用调整过程:

项目	本期发生额
利润总额	97,866,920.78
按法定/适用税率计算的所得税费用	14,680,038.12
子公司适用不同税率的影响	5,906,586.27
调整以前期间所得税的影响	1,198,729.25
非应税收入的影响	-3,210,564.48
不可抵扣的成本、费用和损失的影响	1,578,272.25
使用前期未确认递延所得税资产的可抵扣亏损的影响	-94,086.99
本期未确认递延所得税资产的可抵扣暂时性差异或可抵扣亏损的影响	4,251,110.19
所得税费用	24,310,084.61

## 43、现金流量表项目

## (1). 收到的其他与经营活动有关的现金:

单位: 元 币种: 人民币

项目	本期发生额	上期发生额
政府补助	2,000,000.00	675,200.00
财务费用—利息收入	38,366,982.86	1,468,948.64
加盟保证金	57,086,259.61	
其他收入	1,945,386.96	5,984,402.66
合计	99,398,629.43	8,128,551.30

## (2). 支付的其他与经营活动有关的现金:

单位: 元 币种: 人民币

项目	本期发生额	上期发生额
销售费用	123,338,553.49	139,968,847.39
管理费用	24,188,231.96	28,556,299.58
财务费用—手续费	2,277,589.84	1,436,328.68
商品房延期交付违约金	2,326,621.00	—
其他支出	998,255.35	1,405,064.61
合计	153,129,251.64	171,366,540.26

## (3). 收到的其他与筹资活动有关的现金

单位: 元 币种: 人民币

项目	本期发生额	上期发生额
收到的资金往来款		158,173,371.98
合计		158,173,371.98

收到的其他与筹资活动有关的现金说明:

## (4). 支付的其他与筹资活动有关的现金

单位：元 币种：人民币

项目	本期发生额	上期发生额
债券担保费	5,000,000.00	5,000,000.00
支付的资金往来款	201,684,273.83	787,339,784.11
合计	206,684,273.83	792,339,784.11

## 44、现金流量表补充资料

## (1) 现金流量表补充资料

单位：元 币种：人民币

补充资料	本期金额	上期金额
<b>1. 将净利润调节为经营活动现金流量：</b>		
净利润	73,556,836.17	43,912,183.84
加：资产减值准备	-15,528,006.15	8,397,328.49
固定资产折旧、油气资产折耗、生产性生物资产折旧	43,507,611.27	46,643,946.08
无形资产摊销	7,818,691.80	7,327,530.77
长期待摊费用摊销	29,912,656.03	37,319,087.21
处置固定资产、无形资产和其他长期资产的损失（收益以“-”号填列）	-3,789,723.65	21,771.97
固定资产报废损失（收益以“-”号填列）		
公允价值变动损失（收益以“-”号填列）		
财务费用（收益以“-”号填列）	116,081,843.47	120,560,384.98
投资损失（收益以“-”号填列）	-21,403,763.23	-54,072,002.02
递延所得税资产减少（增加以“-”号填列）	2,152,651.95	-1,157,719.52
递延所得税负债增加（减少以“-”号填列）		
存货的减少（增加以“-”号填列）	449,558,081.54	-94,637,469.18
经营性应收项目的减少（增加以“-”号填列）	298,414,311.24	-73,692,569.87
经营性应付项目的增加（减少以“-”号填列）	-291,642,692.47	765,500,472.63
其他		
经营活动产生的现金流量净额	688,638,497.97	806,122,945.38
<b>2. 不涉及现金收支的重大投资和筹资活动：</b>		
债务转为资本		
一年内到期的可转换公司债券		
融资租入固定资产		
<b>3. 现金及现金等价物净变动情况：</b>		
现金的期末余额	103,052,824.77	473,994,551.50
减：现金的期初余额	473,994,551.50	201,024,276.56
加：现金等价物的期末余额		
减：现金等价物的期初余额		

现金及现金等价物净增加额	-370,941,726.73	272,970,274.94
--------------	-----------------	----------------

## (2) 现金和现金等价物的构成

单位：元 币种：人民币

项目	期末余额	期初余额
一、现金	103,052,824.77	473,994,551.50
其中：库存现金	231,889.82	316,599.47
可随时用于支付的银行存款	102,820,934.95	473,677,952.03
可随时用于支付的其他货币资金		
可用于支付的存放中央银行款项		
存放同业款项		
拆放同业款项		
二、现金等价物		
其中：三个月内到期的债券投资		
三、期末现金及现金等价物余额	103,052,824.77	473,994,551.50
其中：母公司或集团内子公司使用受限制的现金和现金等价物		

## 45、所有权或使用权受到限制的资产

单位：元 币种：人民币

项目	期末账面价值	受限原因
货币资金	40,641,453.06	银票承兑汇票及信用证保证金
应收票据		
存货	1,089,693,957.43	银行借款抵押
固定资产	116,992,369.78	银行借款抵押
无形资产	55,743,140.91	银行借款抵押
投资性房地产	536,407,979.35	银行借款抵押
合计	1,839,478,900.53	/

## 46、外币货币性项目

## (1) 外币货币性项目：

单位：元

项目	期末外币余额	折算汇率	期末折算人民币余额
货币资金			
其中：美元			
欧元			
港币			
人民币			
人民币			
应收账款	1,033,765.76	6.1190	6,325,612.69
其中：美元	1,033,765.76	6.1190	6,325,612.69

欧元			
港币			
人民币			
人民币			
长期借款			
其中：美元			
欧元			
港币			
人民币			
人民币			
预收款项	18,982.77	6.1190	116,155.55
其中：美元	18,982.77	6.1190	116,155.55

(2). 境外经营实体说明，包括对于重要的境外经营实体，应披露其境外主要经营地、记账本位币及选择依据，记账本位币发生变化的还应披露原因。

适用 不适用

## 八、合并范围的变更

### 1、非同一控制下企业合并

(1). 本期发生的非同一控制下企业合并

无

(2). 被购买方于购买日可辨认资产、负债

无

(3). 购买日之前持有的股权按照公允价值重新计量产生的利得或损失

是否存在通过多次交易分步实现企业合并并且在报告期内取得控制权的交易

适用 不适用

(4). 购买日或合并当期期末无法合理确定合并对价或被购买方可辨认资产、负债公允价值的相关说明

无

(5). 其他说明：

无

### 2、同一控制下企业合并

(1). 本期发生的同一控制下企业合并

无

(2). 合并成本

无

(3). 合并日被合并方资产、负债的账面价值

无

### 3、 反向购买

交易基本信息、交易构成反向购买的依据、上市公司保留的资产、负债是否构成业务及其依据、合并成本的确定、按照权益性交易处理时调整权益的金额及其计算：

无



## 4、 处置子公司

是否存在单次处置对子公司投资即丧失控制权的情形

适用 不适用

是否存在通过多次交易分步处置对子公司投资且在本期丧失控制权的情形

适用 不适用

## 5、 其他原因的合并范围变动

说明其他原因导致的合并范围变动（如，新设子公司、清算子公司等）及其相关情况：

无

## 九、 在其他主体中的权益

## 1、 在子公司中的权益

## (1). 企业集团的构成

子公司名称	主要经营地	注册地	业务性质	持股比例(%)		取得方式
				直接	间接	
无锡红豆置业有限公司	无锡	无锡	房地产	60.00		同一控制下收购
无锡红地置业有限公司	无锡	无锡	房地产		60.00	设立
无锡红福置业有限公司	无锡	无锡	房地产		51.00	设立
南京红豆置业有限公司	南京	南京	房地产		51.00	设立
无锡红豆红服饰有限公司	无锡	无锡	制造业	70.00		设立
无锡后墅污水处理有限公司	无锡	无锡	污水处理	100.00		设立
无锡红豆国际贸易有限公司	无锡	无锡	贸易	90.00	6.00	设立
无锡市红豆男装有限公司	无锡	无锡	制造业	100.00		同一控制下收购

在子公司的持股比例不同于表决权比例的说明：

无锡红豆国际贸易有限公司由本公司出资 90 万元，控股子公司无锡红豆置业有限公司出资 10 万元成立，本公司直接持股 90%，控股子公司无锡红豆置业有限公司占 10%。

持有半数或以下表决权但仍控制被投资单位、以及持有半数以上表决权但不控制被投资单位的依据：

无

## (2). 重要的非全资子公司

单位：元 币种：人民币

子公司名称	少数股东持股比例	本期归属于少数股东的损益	本期向少数股东宣告分派的股利	期末少数股东权益余额
无锡红豆置业有	40%	-1,148,441.28		163,152,704.04

限公司				
无锡红地置业有限公司	40%	-6,809,647.45		49,414,141.99
无锡红福置业有限公司	49%	3,529,103.56		44,951,426.95
南京红豆置业有限公司	49%	13,188,432.95		29,654,152.12

子公司少数股东的持股比例不同于表决权比例的说明：

无

## (3). 重要非全资子公司的主要财务信息

单位:元 币种:人民币

子公司名称	期末余额						期初余额					
	流动资产	非流动资产	资产合计	流动负债	非流动负债	负债合计	流动资产	非流动资产	资产合计	流动负债	非流动负债	负债合计
无锡红豆置业有限公司	3,912,140,326.82	558,502,692.05	4,470,643,018.87	2,495,421,967.07	1,294,050,000.00	3,789,471,967.07	4,411,582,212.20	572,811,042.29	4,984,393,254.49	3,632,054,402.31	685,390,000.00	4,317,444,402.31
无锡红地置业有限公司	1,323,486,022.22	1,611,957.55	1,325,097,979.77	901,349,442.83	217,000,000.00	1,118,349,442.83	1,855,078,726.48	834,383.97	1,855,913,110.45	1,641,115,624.17	17,940,000.00	1,659,055,624.17
无锡红福置业有限公司	1,088,577,264.58	607,150.63	1,089,184,415.21	643,396,809.18	354,050,000.00	997,446,809.18	1,027,337,838.74	354,741.56	1,027,692,580.30	943,157,226.44		943,157,226.44
南京红豆置业有限公司	169,615,676.59	873,359.64	170,489,036.23	109,970,358.43		109,970,358.43	634,387,660.74	615,153.48	635,002,814.22	583,459,305.71	17,940,000.00	601,399,305.71

子公司名称	本期发生额				上期发生额			
	营业收入	净利润	综合收益总额	经营活动现金流量	营业收入	净利润	综合收益总额	经营活动现金流量
无锡红豆置业有限公司	1,680,840,567.37	14,222,199.62	--	-126,109,961.59	1,294,111,944.38	12,797,827.06	--	657,184,335.28
无锡红地置业有限公司	841,750,746.40	9,891,050.66	--	87,567,603.68	652,372,265.00	22,822,605.63	--	343,934,808.66
无锡红福置业有限公司	232,502,773.00	7,202,252.17	--	-67,113,734.39	--	-11,387,358.86	--	81,938,540.93
南京红豆置业有限公司	682,172,148.00	26,915,169.29	--	68,258,563.59	--	-10,241,620.98	--	256,617,517.19

## 2、在子公司的所有者权益份额发生变化且仍控制子公司的交易

## (1). 在子公司所有者权益份额的变化情况的说明:

无

## 3、在合营企业或联营企业中的权益

## (1). 重要的合营企业或联营企业

单位:元 币种:人民币

合营企业或联营企业名称	主要经营地	注册地	业务性质	持股比例(%)		对合营企业或联营企业投资的会计处理方法
				直接	间接	
红豆集团财务有限公司	无锡	无锡	金融业	31.00		权益法
无锡市锡山区阿福农村小额贷款有限公司	无锡	无锡	金融业	25.00		权益法

在合营企业或联营企业的持股比例不同于表决权比例的说明:

无

持有 20%以下表决权但具有重大影响,或者持有 20%或以上表决权但不具有重大影响的依据:

无

## (2). 重要联营企业的主要财务信息

单位:元 币种:人民币

	期末余额/ 本期发生额		期初余额/ 上期发生额	
	红豆财务公司	阿福小贷公司	红豆财务公司	阿福小贷公司
流动资产	1,998,735,090.44	300,224,563.54	1,904,307,306.16	345,148,316.85
非流动资产	357,711,526.04	21,278.02	137,487,862.16	2,871,232.82
资产合计	2,356,446,616.48	300,245,841.56	2,041,795,168.32	348,019,549.67
流动负债	1,711,091,561.85	51,409,218.69	1,429,986,011.22	101,350,820.63
非流动负债				60,000.00
负债合计	1,711,091,561.85	51,409,218.69	1,429,986,011.22	101,410,820.63
少数股东权益				
归属于母公司股东权益	645,355,054.63	248,836,622.87	611,809,157.10	246,608,729.04
按持股比例计算的净资产份额	200,060,066.93	62,209,155.72	189,660,838.70	61,652,182.26
调整事项				
--商誉				
--内部交易未实现利润				
--其他				
对联营企业权益投资的	200,060,066.93	62,209,155.72	189,660,838.70	61,652,182.26

账面价值				
存在公开报价的联营企业权益投资的公允价值				
营业收入	91,891,094.73	25,593,311.35	76,263,643.10	36,624,566.48
净利润	53,545,897.53	19,218,140.00	47,880,383.15	22,290,440.37
终止经营的净利润				
其他综合收益				
综合收益总额	53,545,897.53	19,218,140.00	47,880,383.15	22,290,440.37
本年度收到的来自联营企业的股利	6,200,000.00	4,247,561.54	3,720,000.00	7,061,108.03

#### 4、在未纳入合并财务报表范围的结构化主体中的权益

未纳入合并财务报表范围的结构化主体的相关说明：

无

#### 十、与金融工具相关的风险

本公司在经营过程中面临各种金融风险：信用风险、市场风险和流动性风险。公司董事会全面负责风险管理目标和政策的确定，并对风险管理目标和政策承担最终责任，但是董事会已授权本公司管理层设计和实施能确保风险管理目标和政策得以有效执行的程序。董事会通过财务部门递交的月度报告来审查已执行程序的有效性以及风险管理目标和政策的合理性。本公司的内部审计师也会审计风险管理的政策和程序，并且将有关发现汇报给审计委员会。

本公司风险管理的总体目标是在不过度影响公司竞争力和应变力的情况下，制定尽可能降低风险的风险管理政策。

##### (一) 信用风险

信用风险是指金融工具的一方不履行义务，造成另一方发生财务损失的风险。本公司主要面临赊销导致的客户信用风险。在签订新合同之前，本公司会对新客户的信用风险进行评估，包括外部信用评级和在某些情况下的银行资信证明（当此信息可获取时）。公司对每一客户均设置了赊销限额，该限额为无需获得额外批准的最大额度。

公司通过对已有客户信用评级的季度监控以及应收账款账龄分析的月度审核来确保公司的整体信用风险在可控的范围内。在监控客户的信用风险时，按照客户的信用特征对其分组。被评为“高风险”级别的客户会放在受限制客户名单里，并且只有在额外批准的前提下，公司才可在未来期间内对其赊销，否则必须要求其提前支付相应款项。

##### (二) 市场风险

金融工具的市场风险，是指金融工具的公允价值或未来现金流量因市场价格变动而发生波动的风险，包括外汇风险、利率风险和其他价格风险。

## (1) 利率风险

利率风险，是指金融工具的公允价值或未来现金流量因市场利率变动而发生波动的风险。本公司面临的利率风险主要来源于银行短期借款。公司通过建立良好的银企关系，对授信额度、授信品种以及授信期限进行合理的设计，保障银行授信额度充足，满足公司各类短期融资需求。并且通过缩短单笔借款的期限，特别约定提前还款条款，合理降低利率波动风险。因公司借款均系固定利率，故无人民币基准利率变动风险。

## (2) 外汇风险

外汇风险，是指金融工具的公允价值或未来现金流量因外汇汇率变动而发生波动的风险。本公司尽可能将外币收入与外币支出相匹配以降低外汇风险。此外，公司还可能签署远期外汇合约或货币互换合约以达到规避外汇风险的目的。由于外币金融资产和负债占总资产比重较小，2014 年度及 2013 年度，本公司未签署任何远期外汇合约或货币互换合约。

本公司面临的外汇风险主要来源于以美元计价的金融资产和金融负债，外币金融资产和外币金融负债折算成人民币的金额列示如下：

项目	期末余额			期初余额		
	美元	其他外 币	合计	美元	其他 外币	合计
外币金融资产						
应收账款	6,325,612.69	—	6,325,612.69	20,417,192.45	—	20,417,192.45
小计	<b>6,325,612.69</b>	<b>—</b>	<b>6,325,612.69</b>	<b>20,417,192.45</b>	<b>—</b>	<b>20,417,192.45</b>
外币金融负债						
预收款项	116,155.55	—	116,155.55	344,922.30	—	344,922.30
小计	<b>116,155.55</b>	<b>—</b>	<b>116,155.55</b>	<b>344,922.30</b>	<b>—</b>	<b>344,922.30</b>
净额	<b>6,209,457.14</b>	<b>—</b>	<b>6,209,457.14</b>	<b>20,072,270.15</b>	<b>—</b>	<b>20,072,270.15</b>

## (三) 流动性风险

流动风险，是指企业在履行以交付现金或其他金融资产的方式结算的义务时发生资金短缺的风险。本公司的政策是确保拥有充足的现金以偿还到期债务。流动性风险由本公司的财务部门集中控制。财务部门通过监控现金余额、可随时变现的有价证券以及对未来 12 个月现金流量的滚动预测，确保公司在所有合理预测的情况下拥有充足的资金偿还债务。

本公司各项金融负债以未折现的合同现金流量按到期日列示如下：

项目	期末余额
----	------

	1 年以内	1-2 年	2-3 年	3 年以上	合计
应付账款	695,691,052.63	22,663,439.29	3,166,183.68	13,728,216.85	735,248,892.45
预收款项	461,752,962.76	437,819,513.81	1,623,127.50	1,058,105.19	902,253,709.26
其他应付款	316,336,588.47	656,075.42	22,000.00	867,787.50	317,882,451.39
<b>合计</b>	<b>1,473,780,603.86</b>	<b>461,139,028.52</b>	<b>4,811,311.18</b>	<b>15,654,109.54</b>	<b>1,955,385,053.10</b>

(续)

项目	期初余额				合计
	1 年以内	1-2 年	2-3 年	3 年以上	
应付账款	687,124,117.67	11,720,931.17	22,293,763.02	6,544,772.55	727,683,584.41
预收款项	1,309,356,639.98	264,330,430.13	3,065,384.54	602,389.47	1,577,354,844.12
其他应付款	328,929,390.42	126,330,971.19	1,350,176.51	3,104,959.70	459,715,497.82
<b>合计</b>	<b>2,325,410,148.07</b>	<b>402,382,332.49</b>	<b>26,709,324.07</b>	<b>10,252,121.72</b>	<b>2,764,753,926.35</b>

## 十一、 关联方及关联交易

### 1、 本企业的母公司情况

母公司名称	注册地	业务性质	注册资本	母公司对本企业的持股比例 (%)	母公司对本企业的表决权比例 (%)
红豆集团有限公司	江苏省无锡市	投资控股	100,288.00 万元	49.59	49.59

本企业最终控制方是周耀庭

### 2、 本企业的子公司情况

本企业子公司的情况详见附注九-1 “在子公司中的权益”

### 3、 本企业合营和联营企业情况

本企业重要的合营或联营企业详见附注九-3 “在合营企业或联营企业中的权益”

本期与本公司发生关联方交易，或前期与本公司发生关联方交易形成余额的其他合营或联营企业情况如下

合营或联营企业名称	与本企业关系
红豆集团财务有限公司	联营企业
无锡市锡山区阿福农村小额贷款有限公司	联营企业

### 4、 其他关联方情况

其他关联方名称	其他关联方与本企业关系
江苏红豆国际发展有限公司	股东的子公司
红豆集团无锡南国企业有限公司	股东的子公司
江苏通用科技股份有限公司	股东的子公司
红豆集团公司远东有限公司	股东的子公司
无锡红豆居家服饰有限公司	股东的子公司

江苏红豆杉生物科技股份有限公司	股东的子公司
红豆集团无锡长江实业有限公司	股东的子公司
无锡纺织材料交易所有限公司	股东的子公司
无锡红豆居家服饰销售有限公司	股东的子公司
无锡市红格服饰有限责任公司	股东的子公司
镇江红豆物业管理有限公司	股东的子公司

## 5、关联交易情况

### (1). 购销商品、提供和接受劳务的关联交易

采购商品/接受劳务情况表

单位：元 币种：人民币

关联方	关联交易内容	本期发生额	上期发生额
江苏红豆国际发展有限公司	加工费、服装	2,108,445.04	892,168.46
红豆集团无锡南国企业有限公司	服装、原料、加工费	6,295,642.61	9,816,787.27
红豆集团无锡南国企业有限公司	电、汽	24,188,636.93	25,547,742.10
红豆集团公司远东有限公司	服装、原料	18,552,432.64	23,858,545.65
无锡红豆居家服饰有限公司	服装、原料、加工费	7,354,881.74	6,287,346.83
红豆集团无锡长江实业有限公司	服装、加工费	6,717,946.60	16,469,287.48
江苏红豆杉生物科技股份有限公司	盆景	40,899.14	6,887.70
红豆集团有限公司	通讯费	194,873.61	166,520.48
红豆集团有限公司	辅料	1,264,046.66	1,082,766.81
无锡纺织材料交易所有限公司	棉纱	21,577,949.07	38,289,965.72

出售商品/提供劳务情况表

单位：元 币种：人民币

关联方	关联交易内容	本期发生额	上期发生额
红豆集团有限公司	服装	1,629,936.62	1,367,054.17
江苏红豆国际发展有限公司	服装、加工费及染色	21,493,498.68	16,809,881.03
红豆集团无锡南国企业有限公司	服装、染色、加工费	7,060,290.86	12,034,021.51
红豆集团无锡长江实业有限公司	服装、水费及加工费	9,687,105.84	2,674,293.33
无锡红豆居家服饰有限公司	服装、原料及染色	14,681,406.94	8,355,665.65
江苏红豆杉生物科技股份有限公司	服装、水费	10,106.50	70,517.31
江苏通用科技股份有限公司	服装、水费	2,313,262.09	2,259,255.15



红豆集团公司远东有限公司	服装、染色	6,024,361.09	27,982.91
无锡市红格服饰有限责任公司	服装	--	341,880.34
无锡纺织材料交易所有限公司	棉纱	325,330.85	14,130,252.32

## (2). 关联租赁情况

本公司作为承租方：

单位：元 币种：人民币

出租方名称	租赁资产种类	本期确认的租赁费	上期确认的租赁费
红豆集团有限公司	房屋	0	1,035,322.50

## (3). 关联担保情况

本公司作为被担保方

单位：元 币种：人民币

担保方	担保金额	担保起始日	担保到期日	担保是否已经履行完毕
红豆集团有限公司	10,000,000.00	2014/4/21	2015/1/20	否
红豆集团有限公司	50,000,000.00	2014/6/18	2015/3/31	否
红豆集团有限公司	45,000,000.00	2014/7/15	2015/7/9	否
红豆集团有限公司	35,000,000.00	2014/7/21	2015/7/17	否
红豆集团有限公司	20,000,000.00	2014/8/26	2015/5/14	否
红豆集团有限公司	30,000,000.00	2014/8/26	2015/5/14	否
红豆集团有限公司	50,000,000.00	2014/9/25	2015/9/23	否
红豆集团有限公司	20,000,000.00	2014/9/22	2015/9/21	否
红豆集团有限公司	20,000,000.00	2014/9/29	2015/6/25	否
红豆集团有限公司	30,000,000.00	2014/9/29	2015/6/25	否
红豆集团有限公司	10,000,000.00	2014/10/27	2015/10/26	否
红豆集团有限公司	10,000,000.00	2014/10/28	2015/10/23	否
红豆集团有限公司	10,000,000.00	2014/10/29	2015/10/20	否
红豆集团有限公司	40,000,000.00	2014/10/29	2015/10/16	否

红豆集团有限公司	40,000,000.00	2014/10/30	2015/10/12	否
红豆集团有限公司	40,000,000.00	2014/11/10	2015/11/6	否
红豆集团有限公司	33,000,000.00	2014/12/26	2015/12/22	否
江苏红豆国际发展有限公司	217,000,000.00	2014/4/28	2017/4/28	否
红豆集团有限公司、镇江红豆物业管理有限公司	195,000,000.00	2014/6/20	2022/6/20	否
红豆集团有限公司	144,000,000.00	2013/3/13	2015/3/13	否

#### (4). 关联方资产转让、债务重组情况

单位：万元 币种：人民币

关联方	关联交易内容	本期发生额	上期发生额
江苏通用科技股份有限公司	出售土地及房屋	1,528.17	
红豆集团有限公司	转让无锡红豆棉纺有限公司 95%的股权		12,580.95
红豆集团有限公司	转让无锡红贝服饰有限责任公司 75%的股权		2,280.79

#### (5). 关键管理人员报酬

单位：万元 币种：人民币

项目	本期发生额	上期发生额
关键管理人员报酬	173.70	117.49

#### (6). 其他关联交易

①依据本公司 1998 年 9 月 22 日及 2000 年 11 月 6 日与红豆集团有限公司签定的《商标使用许可协议》，红豆集团有限公司许可本公司无偿使用其登记注册的“红豆”牌注册商标，使用商品类别为第 25 类，许可证使用期限为：在红豆集团有限公司拥有“红豆”牌注册商标的专用权期限内，许可本公司无限期无偿使用该注册商标；根据 2003 年 3 月 2 日与红豆集团有限公司签定的《商标使用许可协议》，红豆集团有限公司许可本公司无偿使用其登记注册的“相思鸟”牌注册商标，使用商品类别为第 25 类，本许可证使用期限为：在红豆集团有限公司拥有“相思鸟”牌注册商标的专用权期限内，许可本公司无限期无偿使用该注册商标；依据 2012 年 10 月 23 日与红豆集团有限公司签订的《商标使用许可协议》，红豆集团有限公司在其拥有“HOdo、HOdo 红豆”注册商标的专用权期限内，许可本公司（含公司全资、控股的子公司）无限期无偿使用该注册商标，使用商品类别为第 25 类。

②本公司的子公司无锡红豆置业有限公司本期列支江苏红豆国际发展有限公司资金占用费为 1,962.49 万元（其中资本化利息 1,797.13 万元，费用化利息 165.35 万元）。

## ③与红豆集团财务有限公司的存款和贷款情况

关联方	项目名称	期末金额	期初金额	收取或支付的利息
红豆集团财务有限公司	银行存款	34,916,023.57	--	60,694.72
红豆集团财务有限公司	银行借款	183,000,000.00	--	1,978,166.67

## 6、关联方应收应付款项

## (1). 应收项目

单位:元 币种:人民币

项目名称	关联方	期末余额		期初余额	
		账面余额	坏账准备	账面余额	坏账准备
应收账款	红豆集团有限公司			1,758,906.97	87,945.35
应收账款	红豆集团无锡南国企业有限公司			21,573,389.65	1,078,669.48
应收账款	无锡红豆居家服饰有限公司	14,662,777.63	733,138.88	28,350,128.88	1,417,506.44
应收账款	江苏通用科技股份有限公司	229,531.07	11,476.55	320,581.72	16,029.09
应收账款	红豆集团公司远东有限公司			7,123,619.88	356,180.99
应收账款	江苏红豆国际发展有限公司	9,245,467.73	462,273.39		

## (2). 应付项目

单位:元 币种:人民币

项目名称	关联方	期末账面余额	期初账面余额
应付账款	江苏红豆国际发展有限公司		1,215,727.83
应付账款	无锡纺织材料交易所有限公司	4,919,243.08	8,253,631.80
应付账款	红豆集团有限公司	537,485.90	
应付账款	红豆集团无锡南国企业有限公司	3,973,677.24	
应付账款	红豆集团公司远东有限公司	4,006,051.41	
应付账款	红豆集团无锡长江实业有限公司	3,067,056.95	
其他应付款	江苏红豆国际发展有限公司	198,252,562.23	357,922,584.65
其他应付款	红豆集团有限公司		42,431,897.34

**7、 关联方承诺**

无

**十二、 股份支付****1、 股份支付总体情况**适用 不适用**2、 以权益结算的股份支付情况**适用 不适用**3、 以现金结算的股份支付情况**适用 不适用**十三、 承诺及或有事项****1、 重要承诺事项**

资产负债表日存在的对外重要承诺、性质、金额  
无

**2、 或有事项****(1). 资产负债表日存在的重要或有事项**

本公司控股子公司无锡红豆置业有限公司按房地产经营惯例为商品房承购人提供抵押贷款担保。担保类型为阶段性担保。阶段性担保的担保期限自保证合同生效之日起，至本公司为业主办妥所购商品房的房地产权证并办妥房屋抵押登记、将房地产权证或房地产他项权证交银行保管之日止。截至2014年12月31日止，无锡红豆置业有限公司承担阶段性担保额为人民币75,483.80万元。

**十四、 资产负债表日后事项****1、 利润分配情况**

单位：元 币种：人民币

拟分配的利润或股利	512,979,173.95
经审议批准宣告发放的利润或股利	28,019,982.00

**2、 销售退回**

无

**3、 其他资产负债表日后事项说明**

无

## 十五、 其他重要事项

### 1、 分部信息

#### (1). 报告分部的确定依据与会计政策:

根据本公司的内部组织结构、管理要求及内部报告制度，本公司的经营业务划分为 2 个经营分部，本公司的管理层定期评价这些分部的经营成果，以决定向其分配资源及评价其业绩。在经营分部的基础上本公司确定了 2 个报告分部，分别为服装分部和房地产开发分部。这些报告分部是以收入为基础确定的。本公司各个报告分部提供的主要产品及劳务分别为服装生产和销售 and 提供民用住房、商用建筑的开发、建设与销售。

分部报告信息根据各分部向管理层报告时采用的会计政策及计量标准披露，这些计量基础与编制财务报表时的会计与计量基础保持一致。财务报表按照本附注三、23 所述的会计政策按权责发生制确认收入；分部报告信息仅包括各分部的营业收入及营业成本，未包括营业税金及附加、营业费用及其他费用及支出的分摊。

#### (2). 报告分部的财务信息

单位：元 币种：人民币

项目	服装分部	房地产开发分部	其他	分部间抵销	合计
主营业务收入	1,155,371,410.28	1,642,161,687.90	5,334,133.57	774,965.58	2,803,642,197.33
主营业务成本	891,205,004.10	1,339,897,903.59	5,530,043.94	-23,294,774.58	2,213,338,177.05
资产总额	2,503,601,629.68	4,470,643,018.87	8,446,372.76	-1,193,925,149.77	5,788,765,871.54
负债总额	1,075,299,787.97	3,789,471,967.07	9,516,854.93	-822,711,548.31	4,051,577,061.66

### 2、 其他对投资者决策有影响的重要交易和事项

经 2014 年 12 月 3 日第六届董事会第八次会议审议通过，并经 2015 年 1 月 5 日 2015 年第一次临时股东大会批准，本公司拟向红豆集团有限公司、农银无锡股权投资基金企业（有限合伙）、新余红树林投资管理中心（有限合伙）、周鸣江、龚新度、周海燕、刘连红、周宏江共 8 名特定投资者非公开发

行 1.5 亿股的股票。本次非公开发行的募集资金总额为 7.83 亿元，在扣除发行相关费用后，将全部用于偿还银行贷款及补充流动资金。本次非公开发行股票事宜尚需要取得中国证监会核准后方可实施

## 十六、 母公司财务报表主要项目注释

## 1、 应收账款

## (1). 应收账款分类披露:

单位：元 币种：人民币

种类	期末余额					期初余额				
	账面余额		坏账准备		账面价值	账面余额		坏账准备		账面价值
	金额	比例 (%)	金额	计提比例 (%)		金额	比例 (%)	金额	计提比例 (%)	
单项金额重大并单独计提坏账准备的应收账款										
按信用风险特征组合计提坏账准备的应收账款	170,235,453.96	100.00	11,454,378.21	6.73	158,781,075.75	451,383,740.81	100.00	33,181,668.38	7.35	418,202,072.43
单项金额不重大但单独计提坏账准备的应收账款										
合计	170,235,453.96	/	11,454,378.21	/	158,781,075.75	451,383,740.81	/	33,181,668.38	/	418,202,072.43

期末单项金额重大并单项计提坏账准备的应收账款：

适用 不适用

组合中，按账龄分析法计提坏账准备的应收账款：

适用 不适用

单位：元 币种：人民币

账龄	期末余额		
	应收账款	坏账准备	计提比例
1 年以内	153,191,148.49	7,659,557.42	5.00
其中：1 年以内分项			
1 年以内小计	153,191,148.49	7,659,557.42	5.00
1 至 2 年	9,555,536.89	955,553.69	10.00
2 至 3 年	4,548,810.64	909,762.13	20.00
3 至 4 年	972,806.01	486,403.01	50.00
4 至 5 年	1,048,099.95	524,049.98	50.00
5 年以上	919,051.98	919,051.98	100.00
合计	170,235,453.96	11,454,378.21	6.73

(2). 本期计提、收回或转回的坏账准备情况：

本期计提坏账准备金额 0 元；本期收回或转回坏账准备金额 21,727,290.17 元。

(3). 按欠款方归集的期末余额前五名的应收账款情况：

本公司本期按欠款方归集的期末余额前五名应收账款汇总金额为 55,472,598.11 元，占应收账款期末余额合计数的比例为 32.59%，相应计提的坏账准备期末余额汇总金额为 2,773,629.91 元。



## 2、其他应收款

## (1). 其他应收款分类披露:

单位：元 币种：人民币

类别	期末余额					期初余额				
	账面余额		坏账准备		账面价值	账面余额		坏账准备		账面价值
	金额	比例 (%)	金额	计提比例 (%)		金额	比例 (%)	金额	计提比例 (%)	
单项金额重大并单独计提坏账准备的其他应收款										
按信用风险特征组合计提坏账准备的其他应收款	830,486,568.11	100.00	41,945,998.82	5.05	788,540,569.29	593,532,350.06	100.00	29,910,387.15	5.04	563,621,962.91
单项金额不重大但单独计提坏账准备的其他应收款										
合计	830,486,568.11	/	41,945,998.82	/	788,540,569.29	593,532,350.06	/	29,910,387.15	/	563,621,962.91

期末单项金额重大并单项计提坏账准备的其他应收款:

适用 不适用

组合中，按账龄分析法计提坏账准备的其他应收款：

√适用 □不适用

单位：元 币种：人民币

账龄	期末余额		
	其他应收款	坏账准备	计提比例
1 年以内	828,376,904.80	41,418,845.24	5.00
其中：1 年以内分项			
1 年以内小计	828,376,904.80	41,418,845.24	5.00
1 至 2 年	1,099,323.12	109,932.31	10.00
2 至 3 年	607,585.00	121,517.00	20.00
3 至 4 年	190,273.85	95,136.93	50.00
4 至 5 年	23,828.00	11,914.00	50.00
5 年以上	188,653.34	188,653.34	100.00
合计	830,486,568.11	41,945,998.82	5.05

组合中，采用余额百分比法计提坏账准备的其他应收款：

□适用 √不适用

#### (2). 本期计提、收回或转回的坏账准备情况：

本期计提坏账准备金额 12,035,611.67 元；本期收回或转回坏账准备金额 0 元。

#### (3). 其他应收款按款项性质分类情况

款项性质	期末账面余额	期初账面余额
往来款	821,369,698.27	581,867,572.82
保证金	8,591,522.59	10,812,537.99
备用金	525,347.25	852,239.25
合计	830,486,568.11	593,532,350.06

#### (4). 按欠款方归集的期末余额前五名的其他应收款情况：

单位：元 币种：人民币

单位名称	款项的性质	期末余额	账龄	占其他应收款期末余额合计数的比例 (%)	坏账准备期末余额
无锡红豆置业有限公司	往来款	812,942,545.55	1 年之内	97.89	40,647,127.28
无锡后塍污水处理有限公司	往来款	8,115,865.91	1 年之内	0.98	405,793.30
浙江天猫技术有限公司	保证金	1,446,962.92	1 年之内	0.17	72,348.15
贵州鹏业国际机场设备招标有限公司	保证金	600,000.00	1 年之内	0.07	30,000.00
江苏省国际招标有限公司	保证金	420,000.00	1 年之内	0.05	21,000.00

合计	/	823,525,374.38	/	99.16	41,176,268.73
----	---	----------------	---	-------	---------------

## 3、长期股权投资

单位：元 币种：人民币

项目	期末余额			期初余额		
	账面余额	减值准备	账面价值	账面余额	减值准备	账面价值
对子公司投资	327,436,357.17		327,436,357.17	327,436,357.17		327,436,357.17
对联营、合营企业投资	262,269,222.65		262,269,222.65	251,313,020.96		251,313,020.96
合计	589,705,579.82		589,705,579.82	578,749,378.13		578,749,378.13

## (1) 对子公司投资

单位：元 币种：人民币

被投资单位	期初余额	本期增加	本期减少	期末余额	本期计提减值准备	减值准备期末余额
无锡红豆红服饰有限公司	17,381,827.02			17,381,827.02		
无锡红豆置业有限公司	299,973,165.56			299,973,165.56		
无锡后墅污水处理有限公司	1,000,000.00			1,000,000.00		
无锡红豆国际贸易有限公司	900,000.00			900,000.00		
无锡市红豆男装有限公司	8,181,364.59			8,181,364.59		
合计	327,436,357.17			327,436,357.17		

## (2) 对联营、合营企业投资

单位：元 币种：人民币

投资单位	期初余额	本期增减变动								期末余额	减值准备期末余额
		追加投资	减少投资	权益法下确认的投资损益	其他综合收益调整	其他权益变动	宣告发放现金股利或利润	计提减值准备	其他		
一、合营企业											
小计											
二、联营企业											
红豆集团财务	189,660.83			16,599,228			6,200,000.			200,060.06	

有限公司	8.70			.23			00			6.93	
无锡市锡山区阿福农村小额贷款有限公司	61,652,182.26			4,804,535.00			4,247,561.54			62,209,155.72	
小计	251,313,020.96			21,403,763.23			10,447,561.54			262,269,222.65	
合计	251,313,020.96			21,403,763.23			10,447,561.54			262,269,222.65	

#### 4、营业收入和营业成本：

单位：元 币种：人民币

项目	本期发生额		上期发生额	
	收入	成本	收入	成本
主营业务	1,212,055,203.10	948,467,125.06	1,083,792,226.08	817,848,502.63
其他业务				
合计	1,212,055,203.10	948,467,125.06	1,083,792,226.08	817,848,502.63

#### 5、投资收益

单位：元 币种：人民币

项目	本期发生额	上期发生额
成本法核算的长期股权投资收益		1,392,217.01
权益法核算的长期股权投资收益	21,403,763.23	20,415,528.86
处置长期股权投资产生的投资收益		1,459,747.63
以公允价值计量且其变动计入当期损益的金融资产在持有期间的投资收益		
处置以公允价值计量且其变动计入当期损益的金融资产取得的投资收益		
持有至到期投资在持有期间的投资收益		
可供出售金融资产在持有期间的投资收益		
处置可供出售金融资产取得的投资收益		
丧失控制权后，剩余股权按公允价值重新计量产生的利得		
合计	21,403,763.23	23,267,493.50

## 十七、 补充资料

## 1、 当期非经常性损益明细表

单位：元 币种：人民币

项目	金额	说明
非流动资产处置损益	3,789,723.65	
越权审批或无正式批准文件的税收返还、减免		
计入当期损益的政府补助（与企业业务密切相关，按照国家统一标准定额或定量享受的政府补助除外）	3,223,333.35	
计入当期损益的对非金融企业收取的资金占用费		
企业取得子公司、联营企业及合营企业的投资成本小于取得投资时应享有被投资单位可辨认净资产公允价值产生的收益		
非货币性资产交换损益		
委托他人投资或管理资产的损益		
因不可抗力因素，如遭受自然灾害而计提的各项资产减值准备		
债务重组损益		
企业重组费用，如安置职工的支出、整合费用等		
交易价格显失公允的交易产生的超过公允价值部分的损益		
同一控制下企业合并产生的子公司期初至合并日的当期净损益		
与公司正常经营业务无关的或有事项产生的损益		
除同公司正常经营业务相关的有效套期保值业务外，持有交易性金融资产、交易性金融负债产生的公允价值变动损益，以及处置交易性金融资产、交易性金融负债和可供出售金融资产取得的投资收益		
单独进行减值测试的应收款项减值准备转回		
对外委托贷款取得的损益		
采用公允价值模式进行后续计量的投资性房地产公允价值变动产生的损益		
根据税收、会计等法律、法规的要求对当期损益进行一次性调整对当期损益的影响		
受托经营取得的托管费收入		
除上述各项之外的其他营业外收入和支出	-414,340.21	
其他符合非经常性损益定义的损益项目		
所得税影响额	-733,663.51	
少数股东权益影响额	531,098.48	
合计	6,396,151.76	

## 2、净资产收益率及每股收益

报告期利润	加权平均净资产收益率 (%)	每股收益	
		基本每股收益	稀释每股收益
归属于公司普通股股东的净利润	4.62	0.12	0.12
扣除非经常性损益后归属于公司普通股股东的净利润	4.17	0.11	0.11

## 3、会计政策变更相关补充资料

√适用 □不适用

公司根据财政部 2014 年发布的《企业会计准则第 2 号——长期股权投资》等八项会计准则变更了相关会计政策并对比较财务报表进行了追溯重述，重述后的 2013 年 1 月 1 日、2013 年 12 月 31 日合并资产负债表如下：

单位：元 币种：人民币

项目	2013 年 1 月 1 日	2013 年 12 月 31 日	2014 年 12 月 31 日
<b>流动资产：</b>			
货币资金	451,077,507.29	728,397,893.20	143,694,277.83
结算备付金			
拆出资金			
以公允价值计量且其变动计入当期损益的金融资产			
衍生金融资产			
应收票据	17,790,000.00	16,726,733.00	6,920,000.00
应收账款	394,789,143.75	439,634,974.44	211,862,922.25
预付款项	88,755,970.16	79,208,773.24	58,550,950.66
应收保费			
应收分保账款			
应收分保合同准备金			
应收利息	14,513,656.67	27,048,178.33	
应收股利	3,890,312.58		
其他应收款	28,022,175.39	20,236,271.61	20,774,450.01
买入返售金融资产			
存货	4,259,159,950.62	4,280,555,090.63	3,907,972,844.62
划分为持有待售的资产			
一年内到期的非流动资产			
其他流动资产			72,382,140.59
流动资产合计	5,257,998,716.46	5,591,807,914.45	4,422,157,585.96
<b>非流动资产：</b>			
发放贷款及垫款			
可供出售金融资产	8,500,000.00	11,000,000.00	9,234,831.00
持有至到期投资			
长期应收款			
长期股权投资	266,586,725.13	251,313,020.96	262,269,222.65
投资性房地产	555,425,211.00	540,281,191.43	526,252,734.51
固定资产	562,341,837.28	437,223,342.10	412,349,603.39
在建工程	3,238,225.14	1,064,000.00	9,120.94

工程物资			
固定资产清理			
生产性生物资产			
油气资产			
无形资产	114,144,134.00	113,577,731.63	103,970,413.89
开发支出			
商誉			
长期待摊费用	58,013,917.52	43,883,382.32	48,349,658.80
递延所得税资产	5,167,632.83	6,325,352.35	4,172,700.40
其他非流动资产			
非流动资产合计	1,573,417,682.90	1,404,668,020.79	1,366,608,285.58
资产总计	6,831,416,399.36	6,996,475,935.24	5,788,765,871.54
<b>流动负债：</b>			
短期借款	563,000,000.00	688,000,000.00	493,000,000.00
向中央银行借款			
吸收存款及同业存放			
拆入资金			
以公允价值计量且其变动计入当期损益的金融负债			
衍生金融负债			
应付票据	26,095,494.80	37,436,772.00	85,050,000.00
应付账款	289,017,807.75	727,683,584.41	735,248,892.45
预收款项	1,194,963,581.04	1,577,354,844.12	902,253,709.26
卖出回购金融资产款			
应付手续费及佣金			
应付职工薪酬	17,668,016.30	16,725,292.59	17,858,032.03
应交税费	-29,421,150.47	-82,814,467.21	38,313,684.54
应付利息	3,765,971.95	2,938,781.94	3,570,292.01
应付股利			
其他应付款	1,262,434,251.06	459,715,497.82	317,882,451.39
应付分保账款			
保险合同准备金			
代理买卖证券款			
代理承销证券款			
划分为持有待售的负债			
一年内到期的非流动负债	105,800,000.00	1,202,228,333.33	164,200,000.00
其他流动负债			
流动负债合计	3,433,323,972.43	4,629,268,639.00	2,757,377,061.68
<b>非流动负债：</b>			
长期借款	1,235,900,000.00	685,390,000.00	1,294,050,000.00
应付债券	500,928,333.33		
其中：优先股			
永续债			
长期应付款			
长期应付职工薪酬			
专项应付款			
预计负债			
递延收益	4,742,097.38	1,373,333.33	149,999.98

递延所得税负债			
其他非流动负债			
非流动负债合计	1,741,570,430.71	686,763,333.33	1,294,199,999.98
负债合计	5,174,894,403.14	5,316,031,972.33	4,051,577,061.66
所有者权益：			
股本	560,399,640.00	560,399,640.00	560,399,640.00
其他权益工具			
其中：优先股			
永续债			
资本公积	253,198,287.73	253,290,162.73	253,290,162.73
减：库存股			
其他综合收益			
专项储备			
盈余公积	104,152,658.50	106,748,040.27	110,670,931.29
一般风险准备			
未分配利润	442,201,229.98	476,329,207.62	521,128,340.30
归属于母公司所有者权益合计	1,359,951,816.21	1,396,767,050.62	1,445,489,074.32
少数股东权益	296,570,180.01	283,676,912.29	291,699,735.56
所有者权益合计	1,656,521,996.22	1,680,443,962.91	1,737,188,809.88
负债和所有者权益总计	6,831,416,399.36	6,996,475,935.24	5,788,765,871.54



## 第十二节 备查文件目录

备查文件目录	载有法定代表人、主管会计工作负责人、会计机构负责人签名并盖章的财务报告
备查文件目录	载有会计师事务所盖章、注册会计师签名并盖章的审计报告原件
备查文件目录	报告期内在中国证监会指定报纸上公开披露过的所有公司文件的正本及公告原稿

董事长：刘连红

董事会批准报送日期：2015-03-13

## 修订信息

报告版本号	更正、补充公告发布时间	更正、补充公告内容
临2014-042	2014-08-16	半年报更正公告