

我的有色-铝团队

日期\地区	上海	无锡	佛山	长江	南储	粤对沪升贴水
2015/5/4	13190	13170	13260	13190	13220	+70
2015/5/5	13140	13120	13200	13150	13220	+60
2015/5/6	13250	13230	13280	13260	13320	+30
2015/5/7	13150	13140	13200	13160	13200	+50
2015/5/8	13160	13140	13210	13160	13200	+50

Myouse 评述&一周要闻

宏观：PMI 释放经济筑底信号 二季度降息概率大

基本面：本周（5.4-5.8）各主流地区周均价较上周上涨明显。上海地区周均价为 13178 元/吨，较上周上涨 0.38%。无锡地区周均价 13160 元/吨，较上周上涨 0.44%。杭州地区周均价 13196 元/吨，较上周上涨 0.33%。佛山地区本周均价 13230 元/吨，较上周上涨 0.30%，天津地区上涨 0.37%，重庆地区均价较上周上涨 0.27%。沈阳地区本周均价 13180 元/吨，涨幅为 0.36%。

期货：周四，伦敦铝开盘于 1921 美元，最高点报 1928 美元，最低点报 1871 美元，最终收盘于 1880 美元，较前一交易日收盘价下跌 43 美元或 2.24%。周五，沪铝主力 AL1507 合约开盘于 13470 元，盘中最高点冲至 13520 元，最低点探至 13440 元，目前价格在 13460 元附近，未来第一目标位看至 13350 元。操作建议：空单继续持有。

行业要闻：美国铝升水回落年底前地区差异将消失

总结与预测：本周铝价呈震荡上行走势，对比上周情况，本周主流地区铝价均有不同程度的上涨，涨幅集中在 0.25%~0.45%之间，其中无锡地区涨幅较为突出，达到了 0.44%。据我的有色网统计，目前全国主流地区总库存仍在缓慢增加，高库存的压力也在进一步的阻碍着各地市场的交投活跃度。本周是五一节之后的第一个工作周，从市场了解到，节前无备货节后也未有批量补货的现象，这也让往年的节假日提振效果在今年无从体现。与此同时，本周各主流地区整体消费依旧处于较为疲软的状态，虽然持货商积极出货，但下游企业采购情绪有限，甚至询价频率都有所缓解，这也使得整体成交平平，市场氛围略显冷清。短期来看，进入到传统意义上的淡季，市场需求不旺的局面或会越发的严重，铝价持续走高的动力不足，宏观支撑点有限，预计铝价或震荡运行为主，建议企业谨慎操作，观望为主。

目 录

一、铝土矿市场追踪.....	3
1、进口铝土矿市场评述.....	3
2、国内铝土矿市场评述.....	3
二、相关市场现货分析.....	4
1、氧化铝市场分析.....	4
2、 电解铝市场分析.....	5
3、铝合金锭市场分析.....	8
4、铝材市场分析.....	10
三、热点新闻.....	12
1、本周宏观要闻.....	12
2. 本周行业新闻.....	12
四、总结与预测.....	14
免责声明:	2

内容指导: 温晓红

主 编: 李旬 佟以来 柯尊伟 张玲玲 方艺静 王芮

联 系 人: 李旬 021-26093260 邮箱: lixun0108@gmail.com

一、铝土矿市场追踪

1、进口铝土矿市场评述

本周，进口铝土矿现货含税到港价：青岛港，Al:46%，Si:8%报 340；来自马来西亚；日照港 Al:48%，Si:5%报 460；来自澳大利亚；龙口港 Al:50%，Si:3%报 570，来自巴西；澳大利亚 Al:52-55%，Si:2-6%报 63；AL:49%，SI:6%，报 58；印度 Al:46-48%，Si:6-7%报 62；马来西亚 AL:46%，SI:5%报 47；（CIF）AL:39%，SI:6%，FOB： 31（美元/吨）

2、国内铝土矿市场评述

本周，阳泉铝硅比 4.5 报 260；Al:60-65%，Si:9-11%百色报 305；贵州报 310；三门峡 Al:55-60%，Si:12-13%报 340；（元/吨）

3、国内预焙阳极市场评述

本周，山东市场报 2600-2900；山西市场报 3150-3250，；河南市场报 2600-2900；河北市场报 2620-2950；广西市场报 3100-3200；（元/吨）

表一 本周新加坡船舶燃油费行情

日期	IFO380 (重油)		IFO180 (重油)		MDO (轻油)	
	当日价格	涨跌	当日价格	涨跌	当日价格	涨跌
	(\$/MT)	(\$/MT)	(\$/MT)	(\$/MT)	(\$/MT)	(\$/MT)
5月7日	389	+10	402	+5	589	+4
5月6日	379	+5	397	+5	585	+5
5月5日	374	+5	392	+5	580	+5
5月4日	369	+5	387	+10	575	+10
5月1日	364	-	377	-	565	-

数据来源: 我的有色网

表二 本周波罗的海国际干散货海运指数

日期	BDI Baltic Dry Index	BCI Baltic Capesize Index	BPI Baltic Panamax Index	BSI Baltic Supramax Index	BHSI Baltic Handysize Index
5月7日	573	594	603	618	331
5月6日	575	574	618	618	332
5月5日	580	571	633	618	335
5月1日	587	574	647	621	340

数据来源: 我的有色网

表三 本周部分铝土矿到港情况

船名	进口量	品名	时间	港口	来源国	接收人	货代
ETERNAL POWER	87127	BAUXITE	4-28 1500	青岛港	澳大利亚	CHI PING	XIN FA
RTM DJULPAN	62506	BAUXITE	5-03 1400	青岛港	印度	上海米兰	HUA YANG
水手	88665	BAUXITE	05-08 1400	龙口港	澳大利亚	魏桥	外代
红宝石 2	45700	BAUXITE	05-09 0600	龙口港	马来西亚	荏平	信发
ETERNAL POWER	87127	BAUXITE	4-28 1500	青岛港	澳大利亚	CHI PING	XIN FA

数据来源: 我的有色网

二、相关市场现货分析

1、氧化铝市场分析

表四 本周主流地区氧化铝价格

日期	地区	规格	最低价	最高价	涨跌	备注
5月4-5月8日	山西	A0-1	2520	2560	-	-
	山东	A0-1	2580	2620	-	-
	河南	A0-1	2530	2570	-	-
	广西	A0-1	2400	2440	-	-
	贵州	A0-1	2450	2490	-	-
	连云港	A0-1	2650	2690	-	港口自提
	西澳 FOB	A0-1	343	347	-	美元/吨

数据来源：我的有色网

5月4日-5月8日，本周氧化铝交易量维持清淡，市场观望情绪增加。由于其供应出现减少，部分关联区域出现提价。从区域上看，山西地区氧化铝现货成交区间为2520-2560元/吨，维持不变，尽管兴安化工有库存，该区域商家抬价意愿仍然较强；山东地区氧化铝现货成交价格区间为2580-2620元/吨，成交量不大；河南地区氧化铝成交区间为2530-2570元/吨，维持稳定；广西地区现货成交价格为2400-2440元/吨，维持不变；贵州地区现货成交价格区间为2450-2490元/吨，维持稳定。连云港港口现货成交价格区间为2650-2690元/吨。氧化铝FOB澳洲美金价格维持在343-347美金/吨；截止5月8日，连云港氧化铝港口库存为87万吨，较上周下降1万吨。

综述：供应减少是不争的事实，氧化铝价格止跌企稳。由于电解铝价格依旧维持窄幅震荡，冶炼企业备货意愿依旧不强，氧化铝价格出现大幅反弹的可能性偏小。

2、电解铝市场分析

表五 本周（5月4日~5月8日）国内主流市场 A00 铝锭周均价

日期	上海	无锡	佛山	天津	沈阳	重庆	杭州	地区平均价
5月4日	13190	13170	13260	13210	13190	13190	13210	13203
5月5日	13140	13120	13200	13170	13150	13170	13160	13159
5月6日	13250	13230	13280	13260	13260	13260	13270	13259
5月7日	13150	13140	13200	13180	13150	13150	13170	13163
5月8日	13160	13140	13210	13170	13150	13150	13170	13164
周均价	13178	13160	13230	13198	13180	13184	13196	
涨跌幅	+0.38%	+0.44%	+0.30%	+0.37%	+0.36%	+0.27%	+0.33%	

数据来源：我的有色网

本周（5.4-5.8）各主流地区周均价较上周上涨明显。上海地区周均价为13178元/吨，较上周上涨0.38%。无锡地区周均价13160元/吨，较上周上涨0.44%。杭州地区周均价13196元/吨，较上周上涨0.33%。佛山地区本周均价13230元/吨，较上周上涨0.30%，天津地区上涨0.37%，重庆地区均价较上周上涨0.27%。沈阳地区本周均价13180元/吨，涨幅为0.36%。

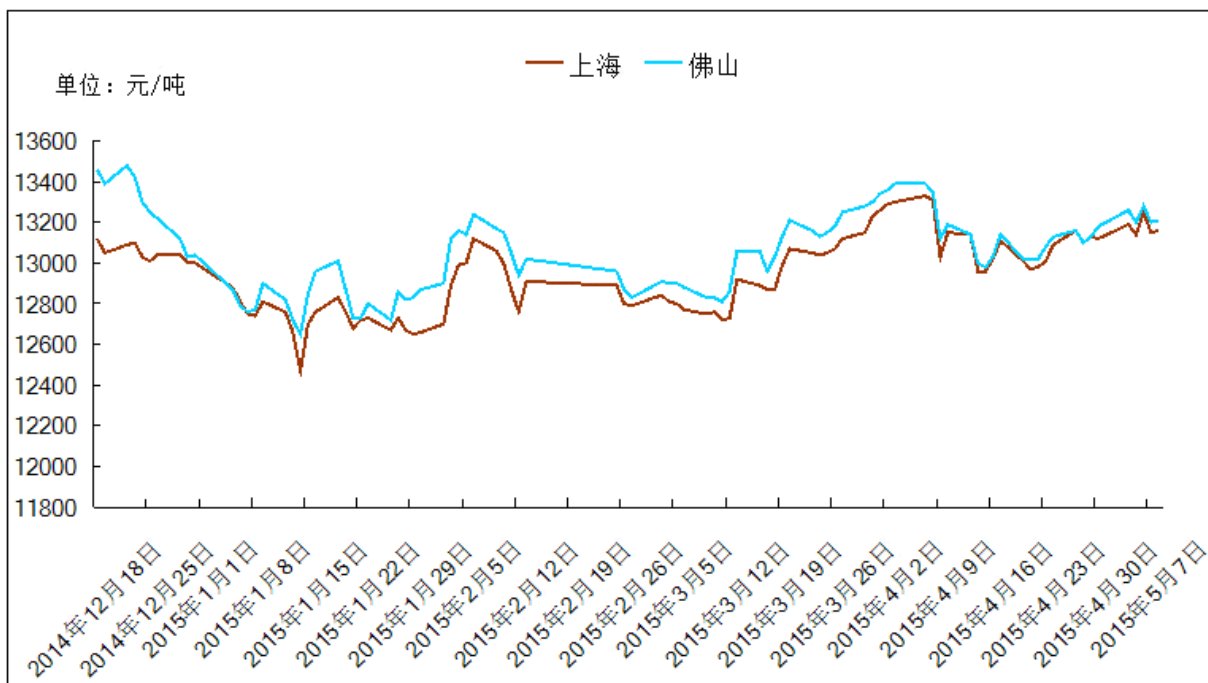
表六 本周（5月4日~5月8日）国内主流市场周均价升贴水

地区	均价	上期所当月价	长江价格	广东南储	三地均价升贴水
上海	13180	-230	-	-50	-40
无锡	13160	-250	-20	-70	-60
杭州	13200	-210	+20	-30	-20
佛山	13230	-180	+50	-	+10
沈阳	13180	-230	-	-50	-40
天津	13200	-210	+20	-30	-20
巩义	13150	-260	-30	-80	-70
临沂	13240	-170	+60	+10	+20
重庆	13180	-230	-	-50	-40

备注：表中所有价格及升贴水参考价格均为一周均价。

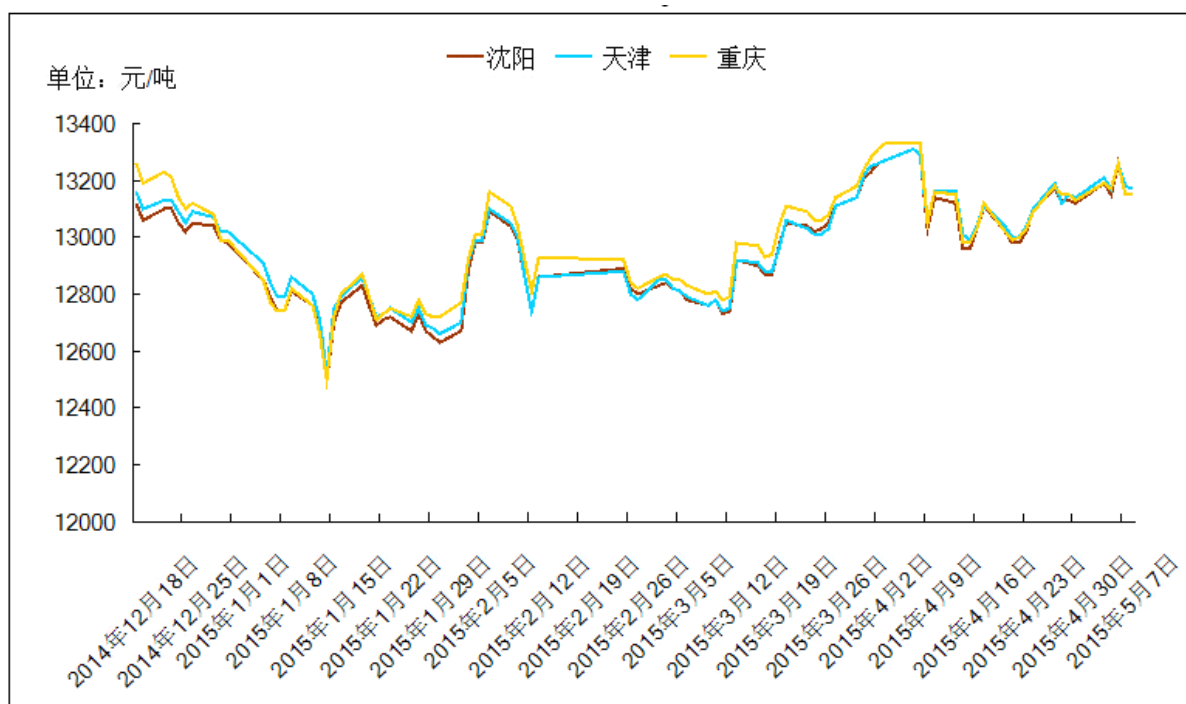
美国和欧洲铝升水正迅速接近支撑水平，这将抑制中国半加工铝制品的出口。美国中西部铝升水已从1月触及的纪录高位逾每磅24美分降至每磅14-15美分。本周铝现货市场，现货铝价整体维持震荡走势，市场成交各异。上海地区持货商出货减少，市场货源偏少，成交情况尚可。无锡地区货源充足，下游接货有限，整体成交一般。佛山地区持货商积极出货，但因需求方担忧价格再次下跌，市场整体成交较难。

图一 沪粤两地现货铝锭价格走势对比图



数据来源：我的有色网

图二 各地区铝锭现货价格对比图



数据来源：我的有色网

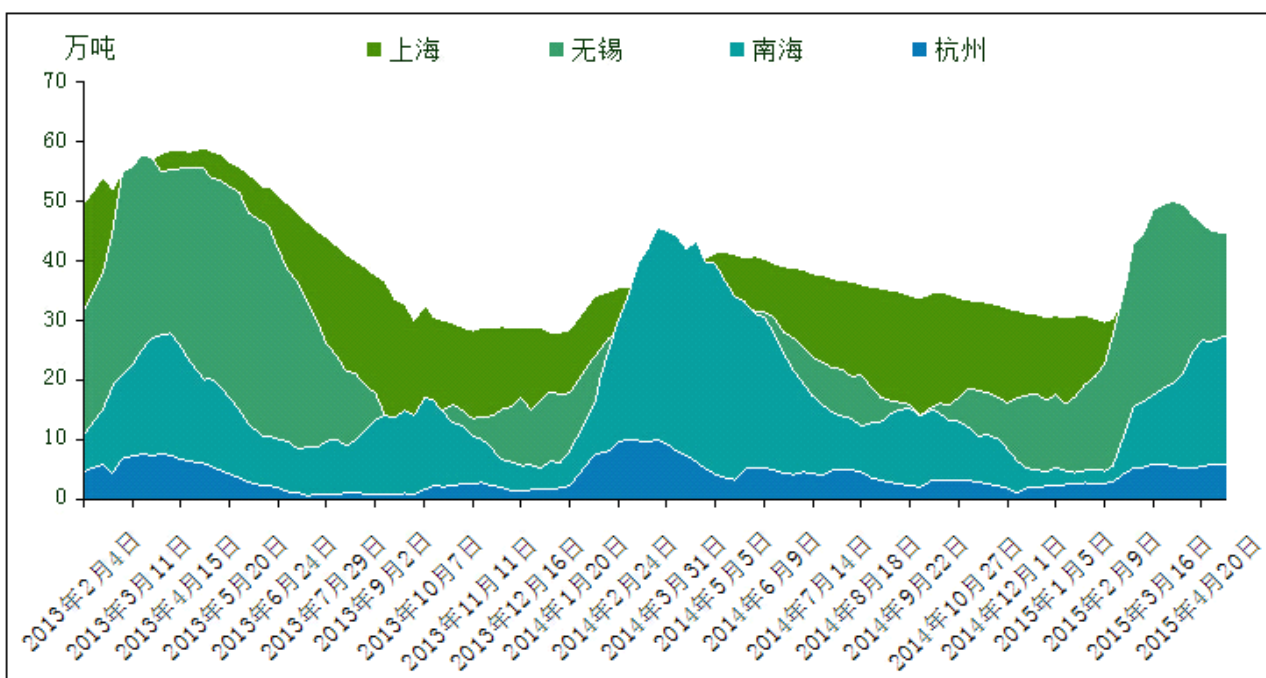
表七 全国主要市场电解铝库存统计（15.4.27-5.4）

	上海	无锡	杭州	佛山	天津	沈阳	巩义	总计
4月27日	36.7	45	5.7	26.5	2.6	4.2	3.5	124.2
5月4日	37.1	44.7	5.8	27.5	2.7	4.0	3.2	125
变化量	+0.4	-0.3	+0.1	+1.0	+0.1	-0.2	-0.3	+0.8

数据来源：我的有色网

本周主流现货交易地区总库存总量减少。上海地区库存增加0.4万吨，总量至37.1万吨，佛山地区库存增加1吨至27.5万吨，杭州地区库存增加0.1万吨，巩义地区库存减少0.3万吨。本周无锡地区库存减少0.3万吨，库存量为44.7万吨。天津地区库存增加0.1万吨，沈阳地区库存减少0.2万吨，总量至4.0万吨，本周全国总库存增加0.8万吨，总量至125万吨。

图三 国内主流市场电解铝库存统计图

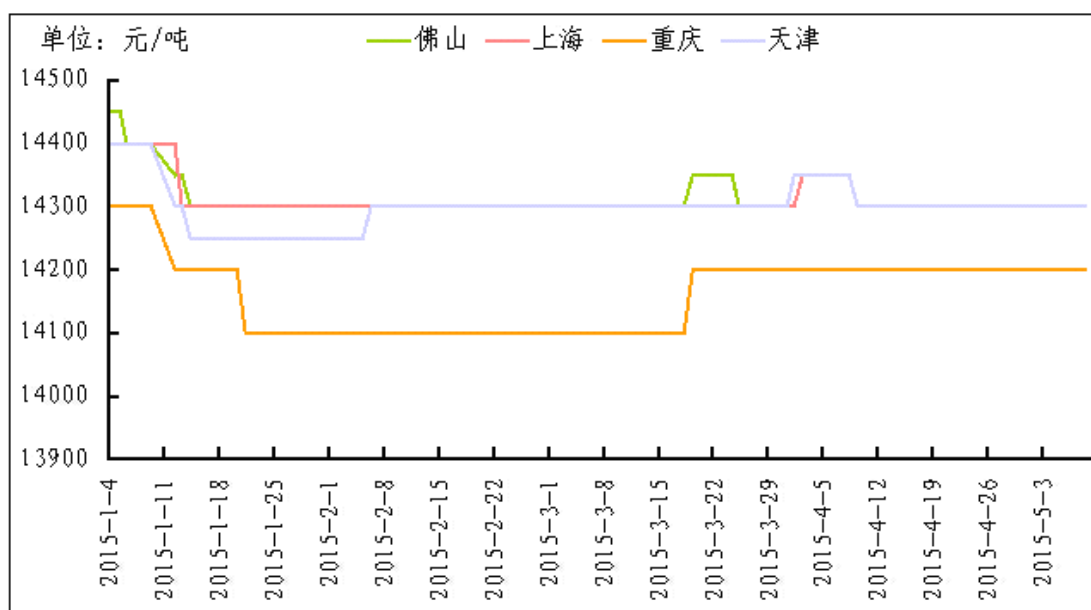


数据来源：我的有色网

3、铝合金锭市场分析

再生铝合金 ADC12的现货价格方面，截至目前，佛山地区市场成交价为14100-14500元/吨，均价14300元/吨，基本持平，下游需求平稳，且多维持长单采购；上海地区主流成交价在14100-14500元/吨，均价14300元/吨，平水，高端市场优势环保型 ADC12成交价多在14600-14700元/吨（带30-40天以上账期），普通国标现款仍在14100-14300元/吨区间成交较多。西南地区主流成交区间保持在14100-14500元/吨，价差拉大；华北地区价格也基本持稳，普通国标 ADC12现款在14000-14400元/吨区间较多。

图四 全国主流地区 ADC12 铝合金锭价格走势 规格：国标

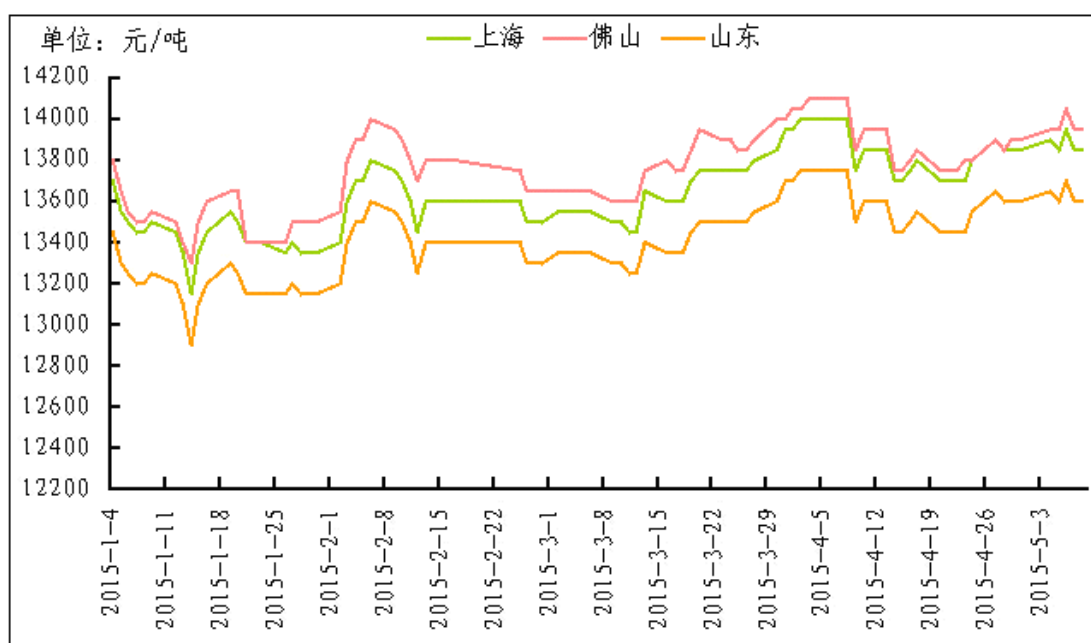


数据来源：我的有色网

原铝铸造铝合金 A356.2的现货价格方面，截至目前，佛山地区成交价为13900-14000元/吨，均价13950元/吨，一周累积上涨50元/吨，市场供需平稳，

多为长单交易。上海、浙江、江苏地区成交价为13800-13900元/吨，均价13850元/吨，平，市场货源充足，加工费幅度变化不大，维持650-750元/吨区间较多；山东、河南地区出厂价为13550-13650元/吨，平，厂家多以单定产，库存较少，产销基本平衡。

图五 全国主流地区 A356.2铝合金锭价格走势 规格：国标



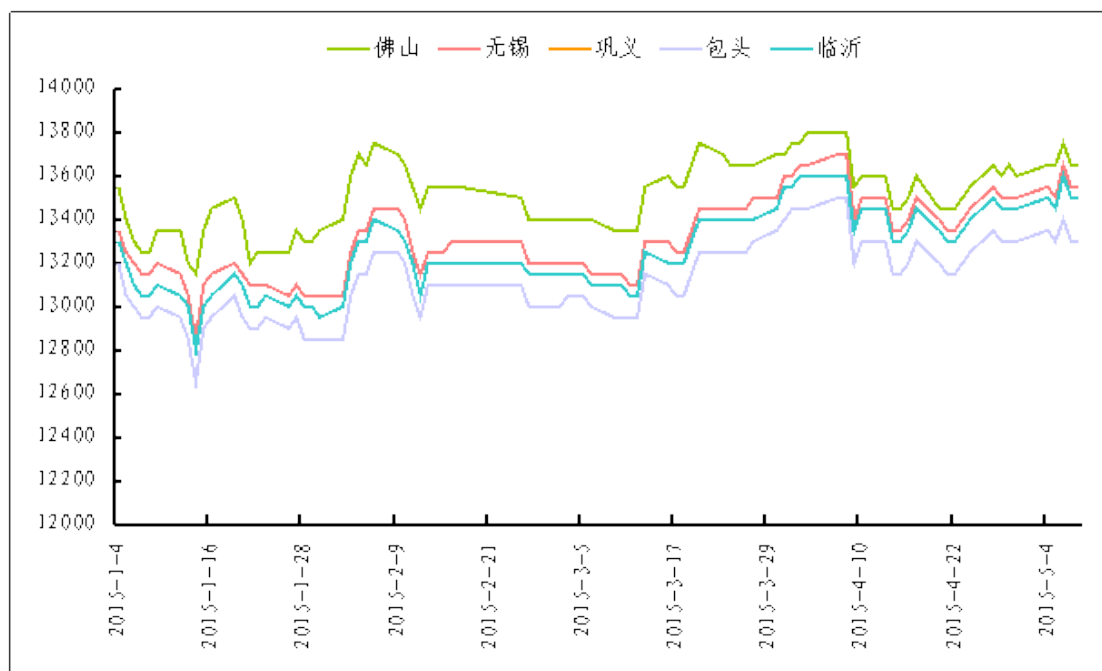
数据来源：我的有色网

4、铝材市场分析

本周铝价呈震荡运行走势，受此影响，全国主流地区 6063 铝棒及佛山地区铝型材市场价格也随之伴随区间震荡。具体情况，铝棒方面：本周全国主流地区价格稳中有涨，相较于上周情况，价格依旧呈上行走势，对比均价，除包头地区外，本周主流地区涨幅基本在 0.33%~0.35 之间，而包头涨幅仅有 0.13%。成交情况，本周是五一节后的第一个工作周，从市场了解到，虽然价格上起伏波动，

但目前整体成交较为平稳。现阶段市场整体需求不旺，虽然持货商保持着较高的出货意愿，但无奈下游企业采购情绪较弱。与此同时往年的节假日备货现象，在今年也无从体现，伴随着主流地区的货源充裕，下游加工企业始终维持的按需采购的方针。下周预计铝棒价格依旧会跟随铝锭的脚步呈震荡走势运行，而成交平稳的局面短期也难以有所变动。

图六 全国主流地区 6063 铝棒价格走势 规格：Φ90-Φ178

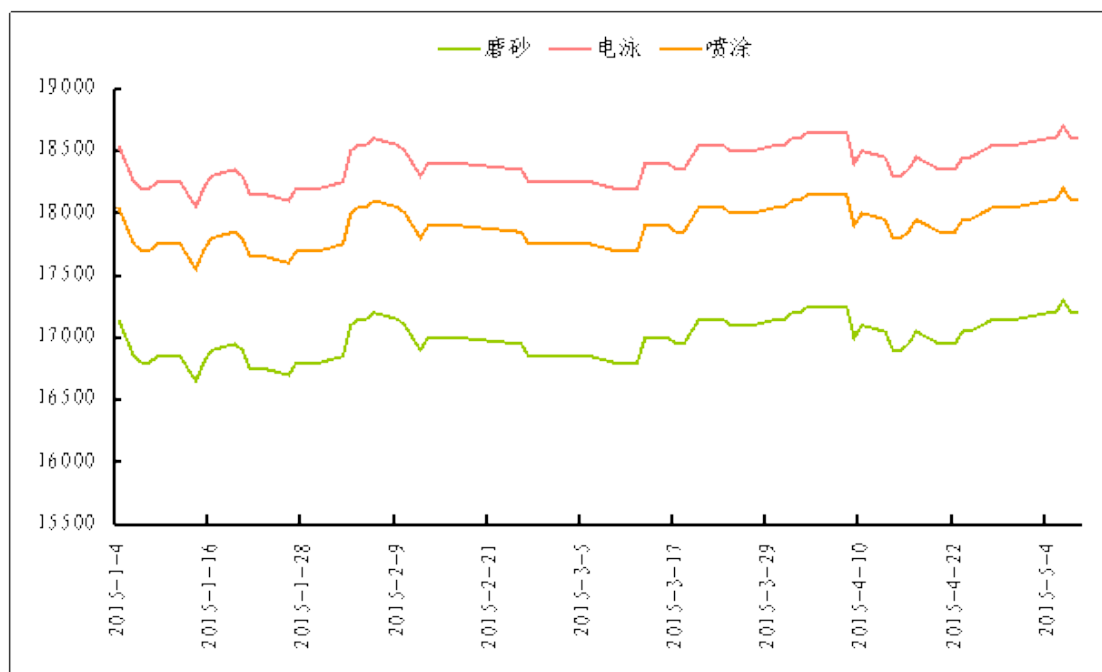


数据来源：我的有色网

铝型材方面：本周佛山地区各表面处理价格运行较为平稳，除在周中时有平均 100 元/吨的上浮外，其余时间段基本无调价变动。对比上周情况，本周涨幅基本在 0.4% 左右。成交情况，现阶段全国各地项目对于建筑型材的采购仍稍显动力不足，主要原因还是在于周期较长以及市场需求有限所致。而接下来又将进入到传统意义上的淡季，各家企业对于市场的消费预期又打上了折扣，这也同样使得建筑型材短期回转的时间再次拉长。对比建筑型材稍显冷清的市场，无论是

国内对于基建的大力投入，还是海外订单的稳定增长，都使得工业型材市场呈现稳步的发展。下周预计建筑型材价格变动不大，而需求欠佳的现象短期也难以有所改善。

图七 佛山铝型材市场价格（不含票） 单位：元/吨



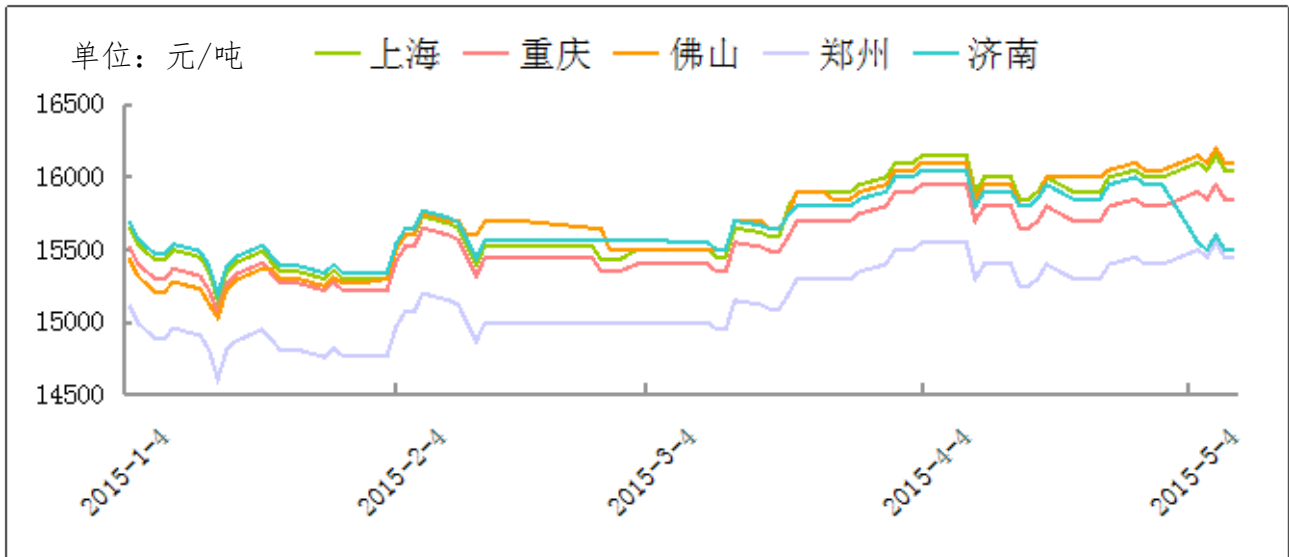
数据来源：我的有色网

5、铝板市场分析

本周铝板报价：本周长江 A00 铝价维持震荡，铝板价格趋于稳定。目前各地铝板带箔市场厂家开工情况逐步好转，进入二季度，市场稍有回暖，但仍处于需求疲软期，贸易商接单情况略有好转，据我的有色网调研，江浙两地产能在 10 万吨以上的厂家开工率均在 75%以上。截止目前，上海地区铝板 1060/H 态周均价 16080 元/吨；重庆地区铝板 1060/O 态周均价 15880 元/吨；佛山地区 1060/O 态铝板周均价 16130 元/吨；郑州地区 1060/O 态铝板均价 15480 元/吨；济南地

区 1060/0 态铝板均价 15530 元/吨。

图八 本周主流地区铝板价格



数据来源：我的有色网

三、热点新闻

1、本周宏观要闻

PMI 释放经济筑底信号 二季度降息概率大 二季度行至中期，经济下行压力依然未见明显减轻。5月1日，国家统计局、中国物流与采购联合会共同发布的4月PMI为50.1%，与3月份持平，连续两月高于50%的临界点。

美国制造业4月份继续扩张 新美国供应管理协会1日公布的报告显示，4月份美国制造业继续扩张，但扩张速度低于市场预期。报告显示，4月份美国制造业采购经理人指数为51.5，与3月份持平，但低于市场普遍预期的52。

难得一见：物流业景气指数12个指标全部飘红 4月份，物流业景气指数12个指标全部飘红，这是难得一见的表现，显示物流活动日益转旺。而新

订单指数和业务活动预期指数等指标的继续回升，表明物流业预后看好，物流运行将进一步畅旺。新订单指数上升，表明物流需求在增加。

欧元区4月制造业PMI小幅回落 数据统计机构Markit在4日发布的最新数据显示，欧元区4月制造业采购经理人指数(PMI)终值为52.0，较此前3月创下的52.2的10个月新高小幅回落。Markit首席经济学家克里斯·威廉姆森表示，欧元区制造业在4月份继续保持扩张。

美国3月贸易赤字飙升43%至515亿美元 北京时间5月5日晚间消息，美国3月份贸易赤字飙升43%至515亿美元，在很大程度上反映了一座西海岸主要港口争端给美国贸易带来的负面影响。美国商务部5日宣布，出口小幅增长0.9%至1878亿美元，但进口额创纪录的上升7.7%至2392亿美元。

4月汇丰中国服务业PMI创四个月新高 汇丰银行6日公布，4月中国服务业采购经理人指数(PMI)为52.9，创4个月新高。在分项指标中，新订单指数从前一个月的52.3升至52.8，显示新业务加速扩张；服务业企业就业岗位数量连续12个月增加。受制造业活动收缩的影响，4月中国综合PMI指数终值为51.3，创3个月新低。

经济重磅数据9日公布 4月份CPI涨幅料增1.6% 址机构预测，央行未来可能继续降准降息。5月9日，国家统计局将公布4月份全国居民消费价格指数(CPI)和工业生产者出厂价格指数(PPI)。综合多家机构预测，4月份CPI增速有望反弹，央行未来可能继续降准降息，维持中性偏松的货币政策。

4月欧元区综合PMI为53.9 跌落11个月高位 虽然4月欧元区综合PMI环比下滑，但仅略低于3月的11个月来最高水平，制造业与服务业内均处扩张区

间，服务业扩张速度仍略超过制造业。在欧洲央行今年3月启动QE后，4月欧元区PMI并未显示二季度GDP增长会更强劲的迹象。

ADP 就业创 15 个月新低 美元急挫逾 30 点 美国数据再度让市场失望了。美国自动化数据处理公司周三(5月6日)公布的数据显示，美国4月ADP就业创逾1年来的低位，反映出美国私人就业市场有进一步下滑的迹象。数据公布之后，美元指数扩大跌幅至94.51。

央行连续三周 暂停公开市场操作 7日央行继续暂停公开市场操作，这继4月20日大幅降准100个基点以来，连续三周暂停公开市场操作。自4月下旬央行大幅降准之后，货币市场利率一直处于下行区间，资金面持续保持宽松状态。

3 月份全球通胀率小幅上升至 2.7% 据外媒消息，3月份20国集团年通胀率连续第二个月上升，不过发达经济体年通胀率仍然保持在较低水平。经济合作与发展组织(简称OECD)周三表示，3月份34个成员国的年化通胀率持平于0.6%。

IMF: 亚洲驱动全球增长 今年中印增速为 6.8%和 7.5% 5月7日，国际货币基金组织(IMF)发布《亚太地区经济展望》称，亚太地区经济前景依然有利，预计该地区在中期仍将引领全球经济增长。报告指出，预计亚太地区再2015年将保持在5.6%的稳定水平，2016年将略微减慢至5.5%。

2. 本周行业新闻

5月广东铝企开工率环比持稳 本周相关机构对广东地区33家铝加工企业的开工情况进行了调研，五月份广东铝企整体开工率环比持稳。年产量10000吨以上的铝企开工率是81%左右；年产量1000-10000吨的铝企开工率约77%；年产量

1000吨以下的铝企开工率为69%左右。

美国铝升水回落年底前地区差异将消失 据伦敦5月5日消息，铝供应增加意味着美国铝升水追随亚洲及欧洲铝升水的下跌步伐，年底前地区差异将消失。美国运输及包装行业的铝需求强劲，伦敦金属交易所等待提货的队伍庞大，融资交易有利可图，这些因素均曾推升铝升水。不过，随着供应障碍迅速消解，更多铝供应进入美国市场，价格已经在下跌。

Diaki铝业将扩大泰国地区产量 工业部长Chakkamon 会见Diaki 铝业总裁之后表示，该公司答应保持同时扩大泰国地区产量以满足将来当地汽车行业的增长。泰国Diaki 铝业是世界第五大铝生产商。位于Amata Nakhon 工业园区的工厂已从工业工程部获得允许可以回收铝渣并作为绿色钢铁业的原材料。泰国产业经济办公室曾预测2015年泰国产业GDP 将提高2-3%，生产指数也将增长3-4%。

青海省合力推进化解电解铝等行业产能过剩矛盾 为进一步深化投资体制改革和行政审批制度改革，使市场在资源配置中起决定性作用，青海省发布2015年青海省政府核准的投资项目目录，加大简政放权力度，确立企业投资主体地位。该目录自本月17日起施行。对于钢铁、电解铝、水泥等产能严重过剩行业的项目，要严格执行有关规定，合力推进化解产能严重过剩矛盾。

3月中国铝合金车轮出口5.74万吨 同比减少9.5% 2015年3月，中国铝合金车轮出口额2.86亿美元，出口量5.74万吨，同比分别减少9.3%，9.5%。出口单价4.98美元/公斤。截至到3月底中国铝合金车轮出口额9.45亿美元，出口量18.82万吨，同比分别增加5.6%，6.9%；出口单价5.02美元/公斤，出口厂商543家，其中前40位厂商出口总金额8.18亿美元，占该产品出口总金额的86.5%；前100家厂

商出口总金额9.16亿美元，占该产品出口总金额的97.0%。

上周（4月27日至5月3日）铝价格上涨0.3% 据商务部监测，上周（4月27日至5月3日）全国36个大中城市食用农产品市场价格继续回落，流通环节生产资料价格止跌回升。上周，有色金属价格比前一周上涨1.5%，其中镍、锡、锌、铅、铜、铝价格分别上涨6.6%、3.3%、2.7%、2.3%、1.4%和0.3%。

豫联集团高精铝冷轧及精整设备转入调试阶段 经过高精铝各部门、各设备厂家和相关安装、设计单位3个多月日夜兼程的工作，冷轧双机架5PS 及精整退火炉7PS 两个10KV 站于4月28日17:30分一次送电成功，标志着豫联集团冷轧双机架及精整退火炉项目由安装阶段转入全面调试阶段。

铝库存创2014年3月以来最大增幅 据外电5月5日消息，伦敦金属交易所周二公布数据显示，该交易所铝库存增加1.7%，为2014年3月以来最大增幅。

四、总结与预测

综述：期货方面，今日主力7月合约，以13455元/吨收盘，下跌20元，跌幅为0.15%。当日15:00伦敦三月铝报价1886美元/吨，上海与伦敦的内外比值为7.13，高于上一交易日7.11，上海期铝跌幅小于伦敦市场。现货市场，本周铝价呈震荡上行走势，对比上周情况，本周主流地区铝价均有不同程度的上涨，涨幅集中在0.25%~0.45%之间，其中无锡地区涨幅较为突出，达到了0.44%。据我的有色网统计，目前全国主流地区总库存仍在缓慢增加，高库存的压力也在进一步的阻碍着各地市场的交投活跃度。本周是五一节之后的第一个工作周，从市场了解到，节前无备货节后也未有批量补货的现象，这也让往年的节假日提振效

果在今年无从体现。与此同时，本周各主流地区整体消费依旧处于较为疲软的状态，虽然持货商积极出货，但下游企业采购情绪有限，甚至询价频率都有所缓解，这也使得整体成交平平，市场氛围略显冷清。短期来看，进入到传统意义上的淡季，市场需求不旺的局面或会越发的严重，铝价持续走高的动力不足，宏观支撑点有限，预计铝价或震荡运行为主，建议企业谨慎操作，观望为主。

中国铝市场报告订单

上海钢联电子商务股份有限公司

您的兴趣:

- Myyouse 铝价指数
- 现货铝市每日简评
- 铝厂报价
- 现货成交行情
- 电解铝每日成交报告
- 铝材市场价格
- 铝材厂家开工率
- 铝材厂家订单新增
- 铝期盘评述
- 行情预测
- 每日行业资讯
- 每日新闻讯息

订阅公司 (请填写公司全名):

联系人:

电 话:

传 真:

电子邮箱:

日 期: 年 月 日

公司名称: 上海钢联电子商务股份有限公司
地 址: 上海市宝山区园丰路 68 号
电 话: 021-26093967
传 真: 021-66896910
费 用: **2600 元人民币/年**
汇款户名: 上海钢联电子商务股份有限公司
帐 号: 3100 1913 1000 5250 1232
开 户 行: 建设银行上海宝钢宝山支行

贵公司属于:

- 矿山-中国
- 矿山-除中国以外
- 贸易商
- 冶炼厂-中国
- 冶炼厂-除中国以外
- 铝材厂
- 贸易商
- 期货公司
- 金融机构
- 研究机构
- 政府机关
- 其他

铝研究团队联系方式:

李 旬: 021-26093260

邮箱: lixun0108@gmail.com

本报告由我的有色铝研究团队开发, 版权属于上海钢联电子商务股份有限公司, 未经授权不得复制、转发, 引用需备注来源。

免责声明:

本研究报告仅供上海钢联电子商务股份有限公司及“我的有色网”客户使用, 我的有色网铝研究团队不会因接收人收到本报告而视其为本公司的当然客户。

本研究报告由我的有色网铝研究团队制作, 是基于研究团队认为可靠的且目前已公开的信息撰写, 我们力求但不保证该信息的准确性和完整性, 客户也不应该认为该信息是准确和完整的。同时, 本团队不保证文中观点或陈述不会发生任何变更, 在不同时期, 本团队可发出与本报告所载资料、意见及推测不一致的报告。

我的有色网铝研究团队会适时更新我们的研究, 但可能会因某些规定而无法做到, 在任何情况下, 本报告中的信息或所表述的意见并不构成对任何人的投资建议, 也没有考虑到个别客户特殊的投资目标、财务状况或需求。客户应考虑本报告中的任何意见或建议是否符合其特定状况, 若有必要应寻求专家意见, 本公司及雇员不对使用本报告而引致的任何直接或者间接损失负任何责任。

本报告所载的资料、工具、意见及推测只提供给客户作参考之用, 并非作为或被视为出售或购买证券或其他投资标的的邀请或向人作出邀请。

本报告涉及期货、期权及其它衍生工具的交易, 因其包括重大的市场风险, 因此并不适合所有投资者。在任何情况下, 本团队不对任何人因使用本报告中的任何内容所引致的任何损失负任何责任, 投资者需自行承担风险。

本报告版权归我的有色网铝研究团队所有, 未获得我的有色网铝研究团队事先书面授权, 任何人不得对本报告进行任何形式的发布、复制或出版作任何用途, 合法取得本报告的途径为本公司网站及本公司授权的渠道。



(“我的有色网”微信)



(期、现货铝交易微信)

上海钢联电子商务股份有限公司

上海市宝山区园丰路 68 号 邮 编: 200444
联系人: 李 旬 电 话: 021-26093260
邮 箱: nmsgmx088@163.com