

# CP170

# 对心夹钳

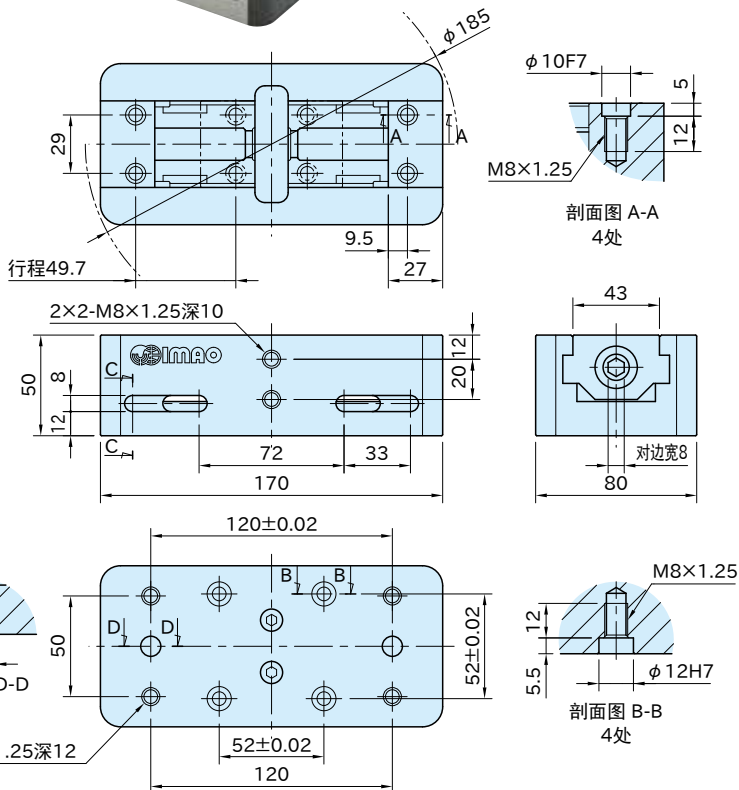
RHS

NEW

IMAO



本体	中心螺杆	可动钳口
SCM440 高频淬火 四氧化三铁膜 精密研磨	SCM435 盐浴软氮化处理	SCM440 四氧化三铁膜



型号	容许紧固 扭矩 (N·m)	质量 (kg)	适用夹口			
			锯齿形		燕尾形	
			型号	夹紧力(kN)	型号	夹紧力(kN)
CP170-08017	100	3.9	CP175-08001S	20	CP175-08001D	20

## 特点

可以根据对心机构, 夹紧用余料很薄的工件也能自定心加工。(能适应单侧夹紧余料厚度为0.4mm以上的工件。)

## 相关产品页

夹口

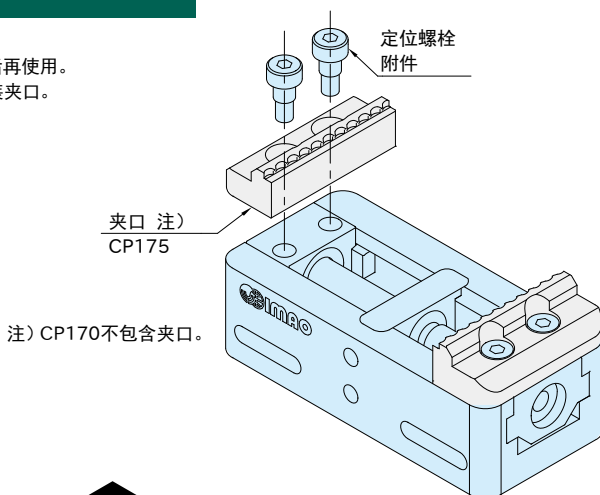
## 附件

定位螺栓(夹口固定用)···4根

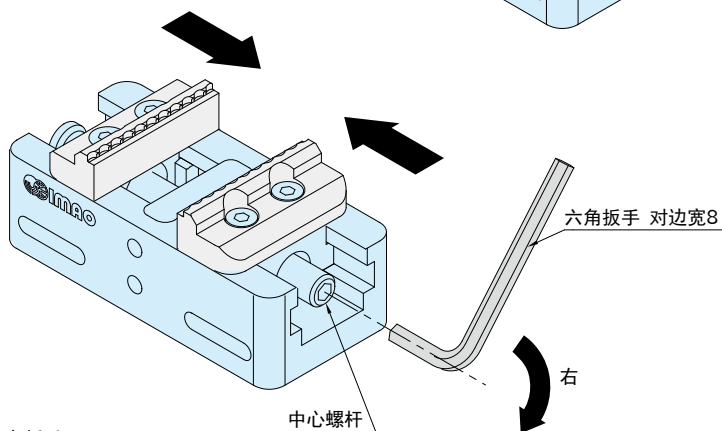
## 使用示例及使用方法

### ■ 夹口的安装方法

- 请在对心夹钳上安装夹口后再使用。
- 请使用附件的定位螺栓安装夹口。



### ■ 操作方法



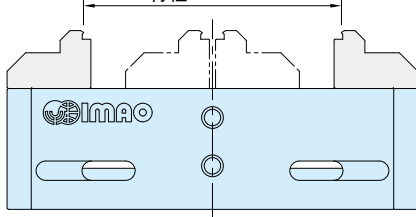
- 向中心螺杆插入六角扳手。
- 顺时针旋转中心螺杆时，两侧夹口向箭头方向移动。
- 逆时针旋转中心螺杆时，两侧夹口向箭头的反方向移动。

## 技术数据

行程

使用CP175-08001S锯齿形夹口时

行程 8.5~108



使用CP175-08001D燕尾形夹口时

行程 11.5~111

