

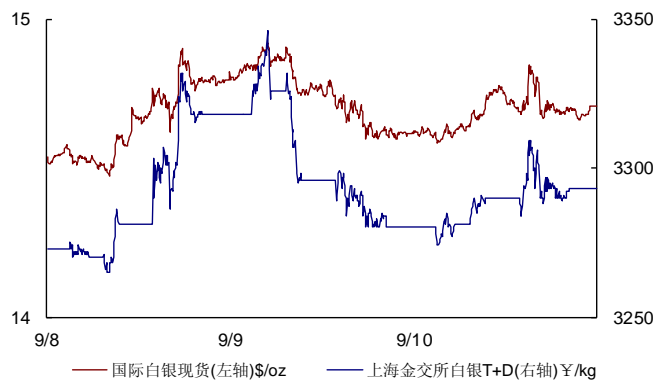
编辑：陈瑞龙 (021)60637059
 chenruilong.zh@ccb.com
 审核：袁匡济 (021)60637062
 yuankuangji.zh@ccb.com

商品与期货市场每日快讯

贵金属市场

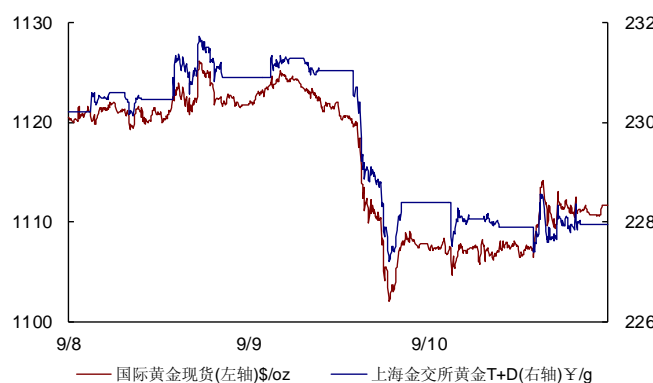
白银现货——涨 0.44% 至 14.69 美元/盎司

国内外白银现货市场走势

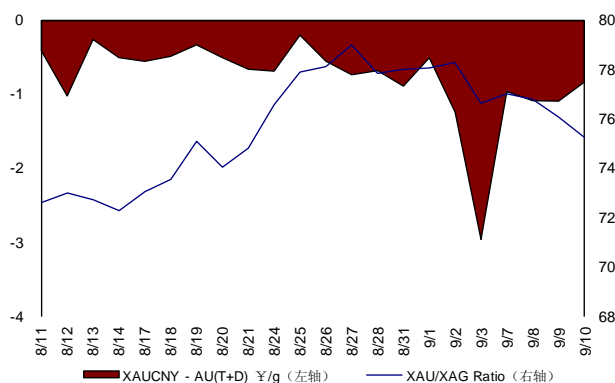


黄金现货——涨 0.26% 至 1,110.75 美元/盎司

国内外黄金现货市场走势



国内外黄金价差及国际金银比价



◆ 国际银价涨 0.44%，报于 14.69 美元/盎司或 3.01 元/克。国际金价涨 0.26%，报于 1,110.75 美元/盎司或 227.74 元/克。

美国上周首申失业金人数降至 27.5 万人，前值修正为 28.1 万人；美国 8 月进口物价指数环比下跌 1.8%，预期下跌 1.6%，前值下跌 0.9%；美国 7 月批发库存下降 0.1%，预期上升 0.3%。

英国央行货币政策委员会本周以 8-1 投票通过维持基准利率在记录低位 0.5% 不变，今年加息的可能性进一步下降。

欧央行执行理事会成员 Peter Praet 称，在金融市场动荡之际，央行将避免货币政策不必要的收紧。

全球最大黄金 ETF SPDR 昨日仓位下降 4.17 吨至 678.18 吨。

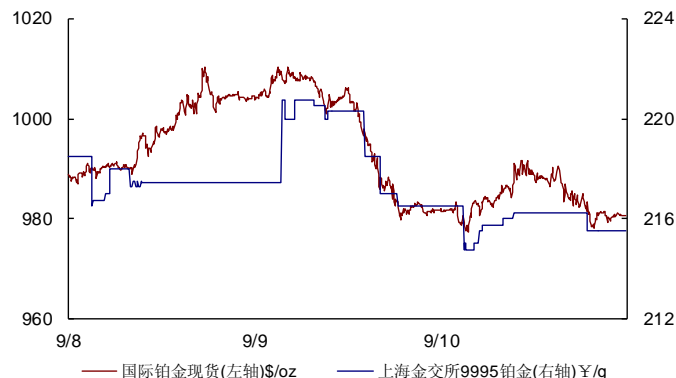
当前各主要央行趋于宽松的情况下，市场对于美联储是否加息的预期越发不明朗，预计金银价格波动区间为 [1100, 1140] 和 [14.5, 15.0] 美元/盎司。

上海黄金交易所 Ag(T+D) 合约持仓 5,135,688 手，Au(T+D) 合约持仓 168,270 手，mAu(T+D) 合约持仓 246,734 手；延期补偿费支付方向：Ag(T+D)--多付空，Au(T+D)--空付多，mAu(T+D)--空付多。

本报告中的信息均来源于已公开的资料，我公司对这些信息的准确性及完整性不作任何保证。报告中的信息或所表达的意见并不构成所述证券买卖的出价或征价。本报告的版权仅为我公司所有，未经书面许可，任何机构和个人不得以任何形式翻版、复制、刊登、发表或引用。

铂金现货——跌 0.05% 至 980.78 美元/盎司

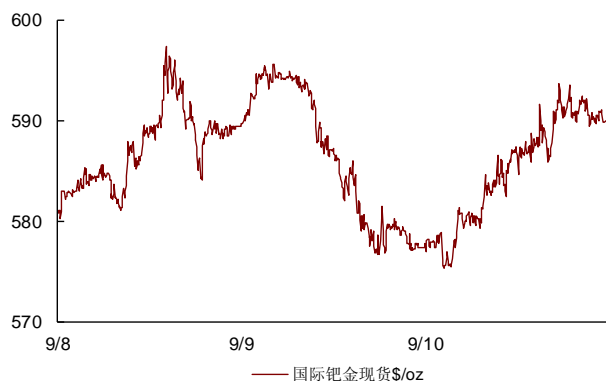
国内外铂金现货市场走势



◆ 国际铂价跌 0.05%，报于 980.78 美元/盎司或 201.09 元/克；国际钯价涨 2.29%，报于 590.83 美元/盎司或 121.14 元/克。

钯金现货——涨 2.29% 至 590.83 美元/盎司

国际钯金现货市场走势



原油期货

主要原油市场走势



◆ WTI 原油期货价格涨 3.67%，报于 45.73 美元/桶；BRENT 原油期货价格涨 2.76%，报于 48.75 美元/桶。

受短期消息面和经济数据的影响，近期油价延续低位大幅波动走势。

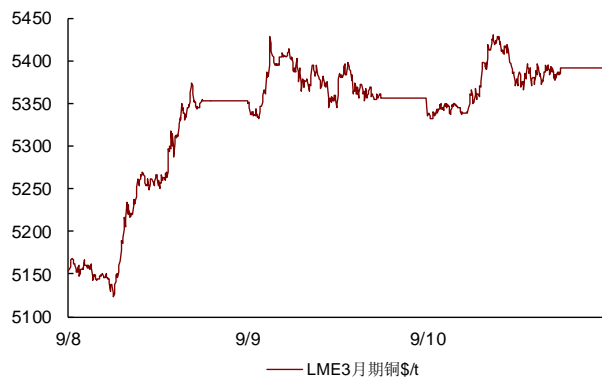
美国能源信息署（EIA）数据显示，上周原油库存增加 257.0 万桶，大幅高于预期的增加 90 万桶；汽油库存增加 38.4 万桶，预期为减少 90 万桶；精炼油库存增加 95.2 万桶，预期为增加 90 万桶；精炼厂设备利用率 90.9%，预期 92.8%，连续第 5 周下降；库欣原油库存下降 89.7 万桶；日均原油进口下跌 39.6 万桶。美

本报告中的信息均来源于已公开的资料，我公司对这些信息的准确性及完整性不作任何保证。报告中的信息或所表达的意见并不构成所述证券买卖的出价或征价。本报告的版权仅为我公司所有，未经书面许可，任何机构和个人不得以任何形式翻版、复制、刊登、发表或引用。

国本土 48 周的日均原油产量下降 20.8 万桶，创 2013 年 10 月以来最大单周降幅，上周日均产量下降 8.3 万桶至 910 万桶，为 1 月以来最低。不过由于 EIA 近期采取了新统计方法，对今年以来所有的产量数据均进行了下修，因此最新公布的产量数据能反映出多少有效下降还不得而知。

期铜市场——涨 0.67%至 5,392.00 美元/吨

伦敦 3 月铜期货走势

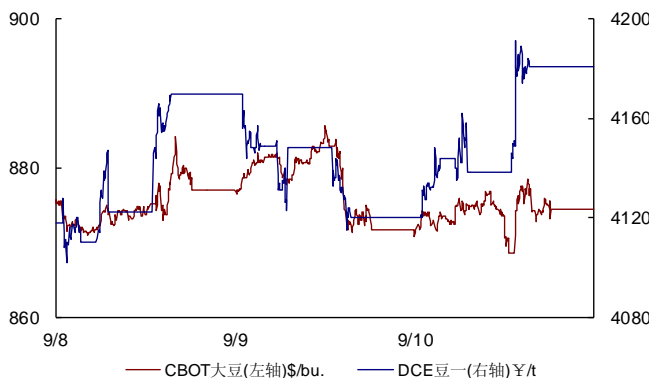


◆ LME3 月期铜价格涨 0.67%，报于 5,392.00 美元/吨。

中国国家统计局公布数据显示，8 月 CPI 同比上涨 2.0%，创去年 8 月以来新高，但 PPI 同比下降 5.9%，跌幅超出预期，创六年新低，第 42 个月处于负增长区间。CPI 与 PPI 差值达到 7.9 个百分点，为 1994 年以来最大差值。每当 CPI 和 PPI 在走势上出现“剪刀差”时，宏观调控的取舍视角便会经受考验，此次市场的普遍判断是中国经济面临的通缩风险比通胀风险更大，需要货币等调控手段导向上继续放松，后期政策方向预计会是稳增长的政策，货币继续宽松，同时财政发力。

农产品期货

境内外大豆期货走势



◆ CBOT 大豆活跃合约价格涨 0.32%，报于 874 2/4 美分/蒲式耳；大商所豆一活跃合约价格涨 0.85%，报于 4,158 元/吨。

因在美国农业部（USDA）今日公布月度作物供需报告前，交易商调整头寸，CBOT 期豆昨日微幅收高。但由于巴西雷亚尔重挫，市场对美国大豆出口业务面临激烈竞争的忧虑限制了升幅。

资料来源：Bloomberg

本报告中的信息均来源于已公开的资料，我公司对这些信息的准确性及完整性不作任何保证。报告中的信息或所表达的意见并不构成所述证券买卖的出价或征价。本报告的版权仅为我公司所有，未经书面许可，任何机构和个人不得以任何形式翻版、复制、刊登、发表或引用。

9月10日国内商品与期货市场基本情况

合约	前日收盘价	开盘价	最高价	最低价	收盘价	涨跌幅	成交量
Au(T+D) (千克)	231.03	230.24	230.88	227.11	227.90	-1.35%	45,392
Ag(T+D) (千克)	3,296	3,289	3,304	3,270	3,290	-0.18%	2,842,670
mAu(T+D) (千克)	231.23	230.40	230.97	227.48	228.09	-1.36%	36,732
Pt9995 (千克)	220.30	218.50	218.50	214.75	216.23	-1.85%	348
期金活跃合约 (千克)	232.90	232.10	232.10	228.55	229.80	-1.33%	281,406
期银活跃合约 (15千克)	3,332	3,333	3,339	3,305	3,333	0.03%	1,121,444
期铜活跃合约 (5吨)	41,140	41,220	41,290	40,690	41,060	-0.19%	594,110
期铝活跃合约 (5吨)	12,060	12,085	12,195	11,950	12,010	-0.41%	37,326
豆一活跃合约 (10吨)	4,123	4,120	4,165	4,111	4,158	0.85%	122,668

数据来源: Bloomberg

9月10日国际商品与期货市场基本情况

合约	前日收盘价	开盘价	最高价	最低价	收盘价	涨跌幅	成交量
国际金价	1,107.85	1,107.85	1,115.15	1,103.97	1,110.75	0.26%	-
国际银价	14.62	14.62	14.88	14.57	14.69	0.44%	-
国际铂价	981.30	981.75	992.09	976.90	980.78	-0.05%	-
国际钯价	577.63	577.63	594.25	575.08	590.83	2.29%	-
COMEX金 (百盎司)	1,105.30	1,105.70	1,114.10	1,102.50	1,110.10	0.43%	117,042
WTI 原油 (千桶)	44.11	44.16	46.04	43.36	45.73	3.67%	443,786
BRENT 原油 (千桶)	47.44	47.46	48.95	46.76	48.75	2.76%	192,415
LME三月期铜 (25吨)	5,356.0	5,340.5	5,435.0	5,331.5	5,392.0	0.67%	15,961
LME三月期铝 (25吨)	1,628.0	1,626.0	1,639.0	1,622.5	1,634.0	0.37%	8,882
LME三月期镍 (6吨)	10,000.0	9,965.0	10,475.0	9,950.0	10,385.0	3.85%	9,544
CBOT期豆 (5千蒲式耳)	871 3/4	871 2/4	879 1/4	868 2/4	874 2/4	0.32%	87,401

数据来源: Bloomberg

欢迎关注“建行贵金属业务”微信号，获取行情资讯、投资建议和营销信息。



本报告中的信息均来源于已公开的资料，我公司对这些信息的准确性及完整性不作任何保证。报告中的信息或所表达的意见并不构成所述证券买卖的出价或征价。本报告的版权仅为我公司所有，未经书面许可，任何机构和个人不得以任何形式翻版、复制、刊登、发表或引用。