

证券代码：300498

证券简称：温氏股份

公告编号：2019-24



温氏食品集团股份有限公司

2018 年年度报告

2019 年 04 月

第一节 重要提示、目录和释义

公司董事会、监事会及董事、监事、高级管理人员保证年度报告内容的真实、准确、完整，不存在虚假记载、误导性陈述或重大遗漏，并承担个别和连带的法律责任。

公司负责人温志芬、主管会计工作负责人林建兴及会计机构负责人(会计主管人员)林建兴声明：保证年度报告中财务报告的真实、准确、完整。

所有董事均已出席了审议本报告的董事会会议。

本报告中所涉及的未来计划等前瞻性陈述不构成公司对投资者的实质承诺，敬请投资者注意投资风险。

公司需遵守《深圳证券交易所行业信息披露指引第 1 号——上市公司从事畜禽、水产养殖业务》的披露要求

本公司需要请投资者特别关注的重大风险包括： 1、行业竞争风险；2、市场价格波动风险；3、畜禽疫病或公共卫生风险；4、食品安全风险；5、经营模式风险；6、存货减值风险；7、自然灾害风险；8、投资项目预期收益无法实现的风险。公司在本报告第四节“经营情况讨论与分析”之“九、公司未来发展的展望”部分，对风险进行了详细描述并提出了公司拟采取的应对措施，敬请投资者查阅。

公司经本次董事会审议通过的利润分配预案为：以 2018 年 12 月 31 日总股本 5,313,109,027 股为基数，向全体股东每 10 股派发现金红利 5.00 元（含税），送红股 0 股（含税），以资本公积金向全体股东每 10 股转增 0 股。

目录

第一节 重要提示、目录和释义.....	2
第二节 公司简介和主要财务指标.....	5
第三节 公司业务概要.....	9
第四节 经营情况讨论与分析.....	28
第五节 重要事项.....	61
第六节 股份变动及股东情况.....	90
第七节 优先股相关情况.....	99
第八节 董事、监事、高级管理人员和员工情况.....	100
第九节 公司治理.....	112
第十节 公司债券相关情况.....	120
第十一节 财务报告.....	124
第十二节 备查文件目录.....	296

释义

释义项	指	释义内容
公司、本公司、集团、温氏集团、温氏股份	指	温氏食品集团股份有限公司（原名：广东温氏食品集团股份有限公司）
大华农	指	广东大华农动物保健品股份有限公司
筠诚控股	指	广东筠诚投资控股股份有限公司
财务公司	指	广东温氏集团财务有限公司
一体化公司	指	集原料采购、种苗生产、饲料生产、肉鸡/肉猪饲养和销售于一体的公司
实际控制人、温氏家族	指	温鹏程、温均生、温志芬、温小琼、梁焕珍、伍翠珍、温子荣、陈健兴、刘容娇、孙芬、古金英 共 11 人
关系密切的家庭成员	指	指父母、配偶及其父母、兄弟姐妹及其配偶、年满 18 周岁的子女及其配偶、配偶的兄弟姐妹、子女配偶的父母
前 50 名自然人股东	指	温氏股份上市前持有公司股份数前 50 名的自然人股东，具体为：温鹏程、严居然、梁焕珍、温均生、温小琼、温志芬、黎沃灿、严居能、黄伯昌、温木桓、梁志雄、黄松德、黎洪灿、张琼珍、伍翠珍、温耀光、何维光、刘金发、冯冰钊、谢应林、黄玉泉、郑经昌、梁伙旺、何达材、黎汝肇、朱桂连、凌五兴、叶京华、董柳波、秦锦养、刘宗杰、张祥斌、朱新光、陈健兴、林锦全、温卫锋、严安、张叙连、温德仁、陈海枫、秦开田、伍政维、温朝波、凌卫国、张小凤、林南发、何其泮、黎少松、苏丽端、李义俄
前 49 名自然人股东	指	温氏股份上市前持有公司股份数前 49 名的自然人股东，具体为：温鹏程、严居然、梁焕珍、温均生、温小琼、温志芬、黎沃灿、严居能、黄伯昌、温木桓、梁志雄、黄松德、黎洪灿、张琼珍、伍翠珍、温耀光、何维光、刘金发、冯冰钊、谢应林、黄玉泉、郑经昌、梁伙旺、何达材、朱桂连、凌五兴、叶京华、董柳波、秦锦养、刘宗杰、张祥斌、朱新光、陈健兴、林锦全、温卫锋、严安、张叙连、温德仁、陈海枫、秦开田、伍政维、温朝波、凌卫国、张小凤、林南发、何其泮、黎少松、苏丽端、李义俄
报告期、本报告期、本期	指	2018 年 1 月 1 日至 2018 年 12 月 31 日
上年同期、上年	指	2017 年 1 月 1 日至 2017 年 12 月 31 日
元、万元、亿元	指	人民币元、万元、亿元

第二节 公司简介和主要财务指标

一、公司信息

股票简称	温氏股份	股票代码	300498
公司的中文名称	温氏食品集团股份有限公司		
公司的中文简称	温氏股份		
公司的外文名称（如有）	WENS FOODSTUFF GROUP CO., LTD.		
公司的法定代表人	温志芬		
注册地址	云浮市新兴县新城镇东堤北路 9 号		
注册地址的邮政编码	527400		
办公地址	云浮市新兴县新城镇东堤北路 9 号		
办公地址的邮政编码	527400		
公司国际互联网网址	www.wens.com.cn		
电子信箱	dsh@wens.com.cn		

二、联系人和联系方式

	董事会秘书	证券事务代表
姓名	梅锦方	梁伟全
联系地址	云浮市新兴县新城镇东堤北路 9 号	云浮市新兴县新城镇东堤北路 9 号
电话	07662292926	07662292926
传真	07662292613	07662292613
电子信箱	dsh@wens.com.cn	dsh@wens.com.cn

三、信息披露及备置地点

公司选定的信息披露媒体的名称	《中国证券报》、《上海证券报》、《证券时报》、《证券日报》
登载年度报告的中国证监会指定网站的网址	www.cninfo.com.cn
公司年度报告备置地点	温氏股份证券事务部

四、其他有关资料

公司聘请的会计师事务所

会计师事务所名称	广东正中珠江会计师事务所（特殊普通合伙）
----------	----------------------

会计师事务所办公地址	广州市东风东路 555 号粤海大厦 10 楼
签字会计师姓名	王韶华、何华明

公司聘请的报告期内履行持续督导职责的保荐机构

适用 不适用

保荐机构名称	保荐机构办公地址	保荐代表人姓名	持续督导期间
中国国际金融股份有限公司	北京市朝阳区建国门外大街 国贸大厦二座 26-28 层	龙亮、郭允	2015 年 11 月 2 日-2018 年 12 月 31 日

公司聘请的报告期内履行持续督导职责的财务顾问

适用 不适用

财务顾问名称	财务顾问办公地址	财务顾问主办人姓名	持续督导期间
中国国际金融股份有限公司	北京市朝阳区建国门外大街 国贸大厦二座 26-28 层	龙亮、郭允	2015 年 11 月 2 日-2018 年 12 月 31 日

五、主要会计数据和财务指标

公司是否需追溯调整或重述以前年度会计数据

是 否

	2018 年	2017 年	本年比上年增减	2016 年
营业收入（元）	57,235,997,041.92	55,657,160,144.30	2.84%	59,355,237,219.15
归属于上市公司股东的净利润 （元）	3,957,435,270.51	6,751,119,026.04	-41.38%	11,789,879,274.56
归属于上市公司股东的扣除非经 常性损益的净利润（元）	3,912,930,781.80	6,576,975,194.00	-40.51%	11,833,706,375.33
经营活动产生的现金流量净额 （元）	6,494,470,882.53	7,994,018,444.96	-18.76%	14,652,743,719.86
基本每股收益（元/股）	0.7511	1.2932	-41.92%	2.2584
稀释每股收益（元/股）	0.7511	1.2932	-41.92%	2.2584
加权平均净资产收益率	11.89%	21.65%	-9.76%	43.48%
	2018 年末	2017 年末	本年末比上年末增减	2016 年末
资产总额（元）	53,950,016,587.48	49,039,585,688.19	10.01%	41,438,151,161.51
归属于上市公司股东的净资产 （元）	34,568,444,298.19	32,616,514,658.73	5.98%	30,460,892,904.63

六、分季度主要财务指标

单位：元

	第一季度	第二季度	第三季度	第四季度
营业收入	13,154,031,480.86	12,162,961,836.06	15,522,197,113.69	16,396,806,611.31
归属于上市公司股东的净利润	1,408,386,480.68	-491,052,467.14	1,982,539,628.98	1,057,561,627.99
归属于上市公司股东的扣除非经常性损益的净利润	1,337,463,822.71	-458,460,952.94	1,931,237,491.94	1,102,690,420.09
经营活动产生的现金流量净额	325,206,203.13	108,958,505.40	3,353,140,864.52	2,707,165,309.48

上述财务指标或其加总数是否与公司已披露季度报告、半年度报告相关财务指标存在重大差异

是 否

七、境内外会计准则下会计数据差异

1、同时按照国际会计准则与按照中国会计准则披露的财务报告中净利润和净资产差异情况

适用 不适用

公司报告期不存在按照国际会计准则与按照中国会计准则披露的财务报告中净利润和净资产差异情况。

2、同时按照境外会计准则与按照中国会计准则披露的财务报告中净利润和净资产差异情况

适用 不适用

公司报告期不存在按照境外会计准则与按照中国会计准则披露的财务报告中净利润和净资产差异情况。

八、非经常性损益项目及金额

适用 不适用

单位：元

项目	2018 年金额	2017 年金额	2016 年金额	说明
非流动资产处置损益（包括已计提资产减值准备的冲销部分）	24,183,538.53	-11,031,238.54	12,384,983.82	
计入当期损益的政府补助（与企业业务密切相关，按照国家统一标准定额或定量享受的政府补助除外）	84,576,315.23	123,449,410.80	91,315,405.25	
除同公司正常经营业务相关的有效套期保值业务外，持有交易性金融资产、交易性金融负债产生的公允价值变动损益，以及处置交易性金融资产、交易性金融负债和	-5,361,944.36	231,553,557.12	88,771,313.90	

可供出售金融资产取得的投资收益				
除上述各项之外的其他营业外收入和支出	-110,497,757.39	-157,983,203.73	-216,365,930.19	
减：所得税影响额	-52,259,017.17	12,234,987.48	20,951,589.87	
少数股东权益影响额（税后）	654,680.47	-390,293.87	-1,018,716.32	
合计	44,504,488.71	174,143,832.04	-43,827,100.77	--

对公司根据《公开发行证券的公司信息披露解释性公告第 1 号——非经常性损益》定义界定的非经常性损益项目，以及把《公开发行证券的公司信息披露解释性公告第 1 号——非经常性损益》中列举的非经常性损益项目界定为经常性损益的项目，应说明原因

适用 不适用

公司报告期不存在将根据《公开发行证券的公司信息披露解释性公告第 1 号——非经常性损益》定义、列举的非经常性损益项目界定为经常性损益的项目的情形。

第三节 公司业务概要

一、报告期内公司从事的主要业务

公司是否需要遵守特殊行业的披露要求

是

畜禽水产养殖业

（一）主要业务和产品

公司的主要业务是黄羽肉鸡和商品肉猪的养殖和销售；兼营肉鸭、奶牛、蛋鸡、鸽子、肉鹅的养殖及其产品的销售。同时，公司围绕畜禽养殖产业链上下游，配套经营屠宰、食品加工、现代农牧装备制造、兽药生产、生鲜食品流通连锁经营以及金融投资等业务。

公司的主要产品为商品肉鸡和商品肉猪，其他产品为肉鸭、原奶及其乳制品、鸡蛋、肉鸽、肉鹅、生鲜肉食品及其加工品、农牧设备和兽药等。

公司商品肉鸡和商品肉猪等畜禽类产品为食品原材料或食品，主要用途为食用。农牧设备主要包括畜禽养殖栏舍、饲喂系统、环境控制系统、卫生清扫系统等养殖业所需的设施设备，主要用途为养殖畜禽。兽药主要用途为诊断、预防、治疗动物疾病等。

公司的主要客户因产品不同而不同。其中，商品肉鸡、肉鸭、鸡蛋、肉鸽和乳制品的主要客户群体为批发商、终端零售商；商品肉猪的主要客户群体为批发商、肉联厂；原奶的主要客户群体为乳制品加工企业；农牧设备和兽药的主要客户群体为各养殖企业，包括公司下属各养殖分、子公司和同行业各养殖公司；乳制品、生鲜肉食品及其加工品的主要客户为连锁门店、团体采购等。

报告期内，公司的主要业务和产品未发生重大变化。

（二）主要经营模式

1、生产模式

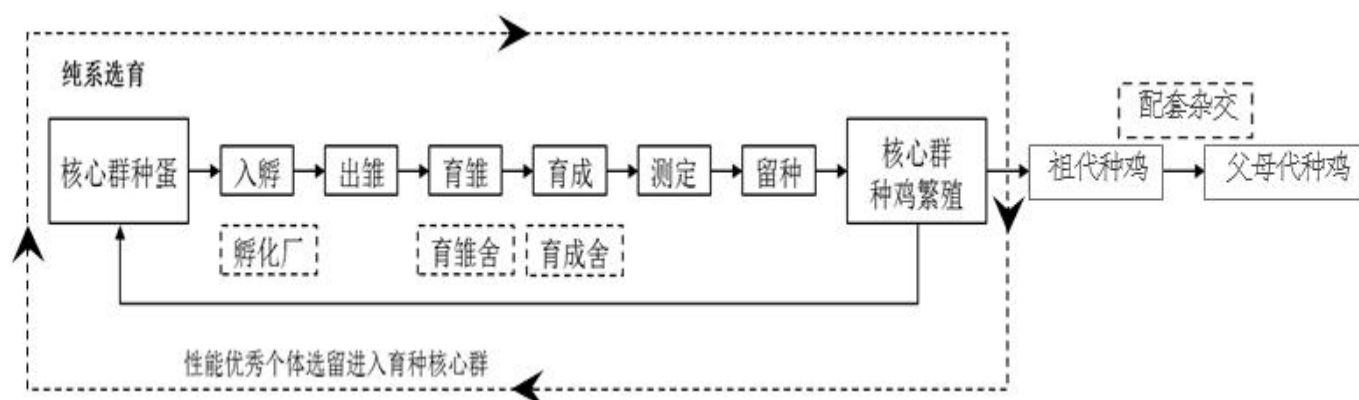
公司商品肉鸡、商品肉猪养殖生产模式的核心是紧密型“公司+农户（或家庭农场）”。公司根据养殖产业链中的技术难度、管理要求、劳动强度以及资金、市场等资源配置情况，以封闭式委托养殖方式与合作农户（或家庭农场）在养殖产业链中进行分工与合作。公司负责鸡、猪的品种繁育、种苗生产、饲料生产、饲养技术、疫病防治、产品销售等环节的管理及配套体系的建立，向合作农户（或家庭农场）提供鸡苗、猪苗、饲料、药物、疫苗及其生产过程中的饲养管理、疫病防治、环保技术等关键环节技术支持和服

务。合作农户（或家庭农场）承担商品肉鸡和商品肉猪生产场地建设，按公司标准进行规范饲养。商品肉鸡和商品肉猪饲养到上市天龄后，公司根据该批次养殖开始时与合作农户（或家庭农场）签订的委托养殖合同回收商品肉鸡和商品肉猪进行统一销售，并按委托养殖合同约定的方式与合作农户（或家庭农场）结算委托养殖费。公司主要业务各环节的生产模式如下：

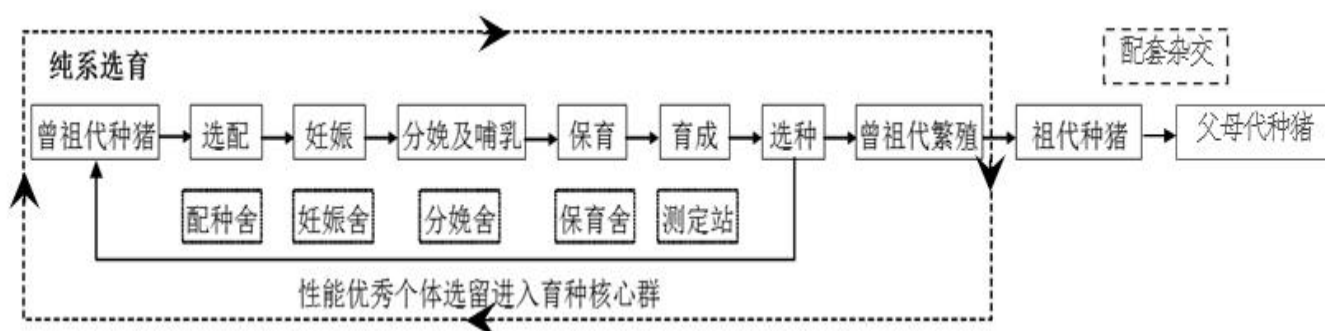
（1）育种模式

公司设立专业的鸡、猪育种公司，专门负责鸡、猪品种的培育、测定、选留和扩繁，为公司一体化养鸡、养猪公司提供充足、优质的父母代种鸡、种猪群。

育种时，首先确定育种目标，比如外观性状、繁殖能力、上市体重、饲料转化率、肉质、抗病力等性能指标需达到的水平，其次通过遗传评估、分子标记、全基因组选择育种、性能测定等技术手段选留出具有优秀性能指标的个体进行纯系繁育，之后再次选育，如此反复。每一项性能的提升需经过N个代次不断选育，因此，育种需耗费大量的时间、人力和财力，需长期积累。公司鸡育种流程图如下：



猪育种流程图如下：



（2）商品代种苗生产模式

公司每一个下属一体化养鸡、养猪公司均设有2-4个父母代种鸡、种猪场，负责生产商品鸡苗和商品猪苗，提供给合作农户（或家庭农场）用于饲养商品肉鸡和商品肉猪。

（3）饲料生产模式

公司根据市场行情和需求采购饲料原料。饲料营养配方师根据测定和实验技术，测定每种原材料的营养成分以及畜禽各生长阶段、各季节的营养需求，建立饲料配方基础数据库，并根据生产需求，制订饲料配方下发公司各饲料厂。

公司种畜禽养殖场和合作农户（或家庭农场）每月底向所属公司饲料厂报送下个月所需的饲料品种和用量。公司饲料厂根据配方师下达的饲料配方，对原料进行配比组合，然后经粉碎、预混、配料、混合、膨化、制粒等不同工艺，制成成品饲料，分类包装入库。

公司种畜禽养殖场根据需求由公司统一安排车辆配送成品料，合作农户（或家庭农场）凭公司技术服务部开具的成品料领取单据自行到饲料厂提货。

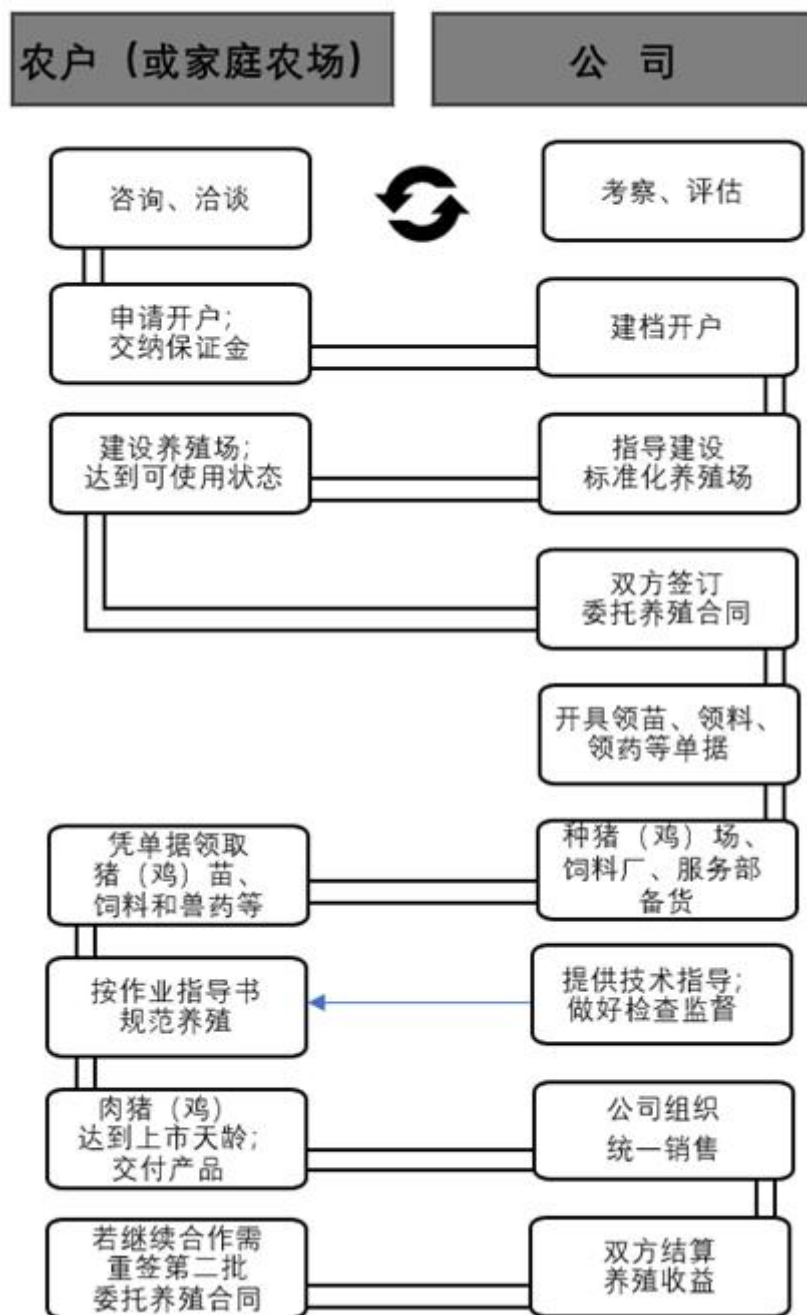
(4) 商品肉鸡、肉猪生产模式

前期：拟合作农户（或家庭农场）到公司服务部咨询、洽谈。公司考察后，同意条件合格者申请开户，并交纳一定保证金。拟合作农户（或家庭农场）按公司标准建设或改造养殖场地达到可使用状态。公司与合作农户（或家庭农场）签订委托养殖合同，确定委托养殖合作关系。委托养殖合同的主要内容为：明确公司为合作农户（或家庭农场）提供的种苗、物资的权属为公司所有，确定种苗、饲料、兽药等物资的价格以及产品回收的单价（各种物资价格及产品回收价格均为公司通过养殖模型测算的流程定价，与市场价格不具有可比性）、结算方式、交货方式等。合同签订之后，公司服务部为合作农户（或家庭农场）开具领取种苗、饲料、兽药等养殖所需物资的单据；合作农户（或家庭农场）凭单据到种猪或种鸡场领取猪苗或鸡苗，到饲料厂领取饲料，到服务部领取兽药等养殖物资，进入养殖管理阶段。

中期：养殖管理过程中，合作农户（或家庭农场），按照公司的养殖管理作业指导书做好每天的饲喂、环境卫生、疾病防治等饲养管理工作，同时需认真记录用料、用药、温度、湿度和淘汰畜禽数量等生产数据。公司派技术服务人员定期到现场做好检查、监督和技术指导工作。公司建立了合作农户（或家庭农场）的信息化管理系统。公司通过信息化管理系统，记录、统计、分析合作农户（或家庭农场）从公司生产服务部领取种苗、饲料、兽药等物资数据和养殖生产数据，监督、指导公司技术服务人员到合作农户（或家庭农场）履职的过程。现有部分合作农户（或家庭农场）还配备了智能化的养殖设备，通过公司开发的信息管理系统，可以对自家的养殖场进行自动喂料、自动清粪、自动环境控制等操作；同时，智能养殖设备自动采集生产数据上传到公司信息化数据管理平台。

后期：合作农户（或家庭农场）按照公司要求规范饲养达到上市天龄后，由公司统一组织完成对市场销售。之后，公司与合作农户（或家庭农场）进行养殖结算。结算主要根据委托养殖合同约定的产品回收单价乘以上市称重得出总收入，减去饲养期间所领取的种苗、饲料、药物等物资费用，得出合作农户（或家庭农场）养殖总收益。

合作农户（或家庭农场）结算获得的总收益受出栏体重、成活率、正品率、耗料量、耗药量等生产成绩影响。公司通过多年积累的养殖生产大数据，可以分析出正常饲养管理条件下上述因素的合理变动范围。合作农户（或家庭农场）的生产成绩若优于该范围，则可获得超额收益；若差于该范围，则获得较低收益。对取得低于平均收益的合作农户（或家庭农场），公司将调取其及周边合作农户（或家庭农场）的饲养过程数据，分析原因。通常情况下，公司的信息管理系统也会及时发现养殖过程中生产成绩指标的异常情况，并向公司技术服务人员提前预警以排查具体原因。若属于合作农户（或家庭农场）饲养管理不当造成的，则收益损失由农户承担，属于公司管理不到位或由系统性风险因素造成的，公司酌情给予补贴。如有自然灾害等不可抗力因素影响，公司与合作农户（或家庭农场）友好协商，各自承担相应责任与损失。公司商品肉鸡、肉猪“公司+农户（或家庭农场）”生产模式流程图如下：



该模式主要特色：

一是**专业化程度高**。养殖产业链前端的育种、饲料和兽药的研发及生产属于资金密集、技术密集和人才密集型环节，投资大，投入产出周期长，公司可以发挥组织优势和专业能力有效开展。商品肉鸡和商品肉猪的饲养属于劳动密集型和土地密集型环节，投入产出快，业务流程简单，合作农户（或家庭农场）有人力、自有土地和生产积极性，但没有种苗、饲料和兽药的研发和生产能力。双方合作后，公司提供种苗、饲料、药物、技术服务和产品回收等关键环节的支持和服务，合作农户（或家庭农场）专心做好生产管理，就能获得稳定的合作效益。公司通过这种深化分工，提高了养殖产业链的整体专业化水平。

二是与市场对接能力强。公司通过组织行为统一产品销售，提高产品与市场对接的能力，避免传统单一农户（或家庭农场）直面市场时“散、乱、弱”的问题，同时有效隔离了市场价格波动向单个合作农户（或家庭农场）的传导。

三是管理体系规范。公司统一品种、统一防疫、统一进苗、统一用料和统一销售，一方面可以严格、规范控制种苗、饲料、药物、疫苗等原料物资的成本和质量，另一方面可以严格监控生产、销售等各个环节，从源头和生产销售全过程对公司产品进行有效监控和规范管理，确保了产品质量和食品安全。

四是规模适度。该模式兼顾了规模与效益的关系，符合我国农业生产的地理条件，符合我国农业发展的方向。公司通过适度控制单个合作农户（或家庭农场）的养殖规模，合理分散资源环境承载压力，优化区域布局，实现养殖与生态和谐发展。

报告期内，“公司+农户（或家庭农场）”生产模式受城镇化、环保以及土地流转政策的影响，出现一些新的变化。比如：随着城镇化推进，愿意从事畜牧业的农村青壮劳动力数量有所下降；随着环保压力和土地流转，单一农户（或家庭农场）自身获取适合养殖的土地的难度有所加大。

为应对这些变化，公司正在研究“公司+农户（或家庭农场）”模式的迭代升级，主要采取两方面措施：一是，积极推动合作农户（或家庭农场）养殖设施设备的自动化、智能化改造，降低劳动强度，提高养殖效率和效益，使养殖成为体面、舒适的工作，吸引农村青年回乡创业，成为职业农民。年内，公司在央视策划、推广的“让爸爸回家”责任品牌项目，是吸引农村青年回乡创业的举措之一。二是，探索“公司+养殖小区”模式。由公司、社会资本或政府其中的一方或两到三方，按公司要求建设标准化、高效化养殖小区。建成后，合作农户（或家庭农场）承包养殖小区的栏舍与公司合作养殖。未来，公司将并行发展“公司+农户（或家庭农场）”、“公司+养殖小区”等两种模式。

2、采购模式

公司采购的原料主要是玉米、豆粕等饲料原料，采购量根据畜禽存栏量、安全库存和运输周期等因素确定。公司采用“集中采购为主，区域采购为辅”的采购模式。

在决策方面，公司设立由分管副总裁、总经理、配方师、行业研究员等组成的原料采购决策委员会，负责大宗原料的采购计划审批、采购策略制定、统筹协调、执行监督等工作。采购决策委员会拥有原料集中采购决策权，通过综合分析、研判饲料原料的价格、营养含量和配方结构等因素后制定阶段性采购策略和采购方案，全面指导和监督公司原料采购业务的开展。

在实施方面，公司设立采购中心作为原料采购管理机构，下设片区采购中心和各专业线采购单位，负责执行公司采购决策委员会制定的原料采购决策，与供应商签订采购合同，组织协调物流运输、监控库存，保障原料供应稳定。

报告期内，公司采购中心根据年初配方成本控制目标，深入分析预测全年原料价格趋势，建立起各种原料短期及中长期的采购策略；特别是在中美贸易摩擦加剧之前，公司比较准确地预判豆粕行情并以较低价格锁定全年豆粕采购量合同，有效降低了采购成本。

3、销售模式

公司主要产品是大众食品原材料。公司直接批发销售给客户，由客户分销至全国各地市场，价格随行就市，交易模式为“款到发货”。根据产品特征和交货地点不同，交易方式有所不同。销售商品肉鸡时，客户在温氏商城提前下单订购所需要的品种，公司根据销售计划安排，由合作农户（或家庭农场）将商品肉鸡运输至公司销售部过磅后交给公司，公司再根据客户订单情况在销售部与客户完成产品交接。销售商品肉猪时，由客户在公司完成相应销售手续后，安排车辆至公司指定的已经完成产品上市前检测的合作农户（或家庭农场）处装猪提货，然后到公司、客户和合作农户（或家庭农场）三方认可的地方过磅，并完成产品交接。

报告期内，随着公司食品加工、生鲜食品流通连锁经营的开展以及公司互联网、信息化技术的发展，公司正在探索网上商城下单、网上竞价、产品直配终端的销售模式，以提高畜禽产品的综合销售效率和效益。

受H7N9禽流感事件不定期发生和非洲猪瘟疫情防控影响，国内活禽交易限制的范围逐步扩展，活猪调运或将长期受限。目前，商品肉鸡和商品肉猪销售出现活鸡和活猪销售模式与“集中屠宰、品牌经营、冷链流通、冷鲜上市”销售模式并存的局面。未来，逐步全面向“集中屠宰、品牌经营、冷链流通、冷鲜上市”的销售模式转变。

公司将继续强化对产品销售的调控能力与监管力度，规范销售计划、市场划分、区域统筹、产品定价等销售操作，完善销售绩效考核，推动区域内和区域间的协调管理。此外，公司还将布局屠宰加工业，加强品牌营销策划，探索电商、门店销售渠道建设，借力线上媒体宣传、线下终端活动、电商平台营销等方式，共同发挥品牌协同效应，提高鸡猪产品的销售效率和效益。

4、主要的业绩驱动因素

报告期内，公司实现营业收入572.36亿元，同比增加2.84%，实现归属于上市公司股东的净利润39.57亿元，同比下降41.38%，业绩同比变动较大的主要因素如下：

（1）报告期内，公司养鸡业务基本保持稳定，销售商品肉鸡7.48亿只，同比下降3.48%，受益市场行情回暖影响，销售价格同比上涨17.6%，提振养鸡业务收入，利润同比大幅增长。

（2）报告期内，公司养猪业务规模继续增长，公司商品肉猪销售2229.70万头，同比增长17.1%，但受上半年行业周期性低迷及下半年非洲猪瘟疫情等因素的影响，全年商品肉猪销售价格同比下降14.42%，商

品肉猪盈利水平同比下降。

(3) 报告期内，公司完成了首期限制性股票的授予登记，按照企业会计准则的有关规定摊销股份支付费用3.12亿元。

(4) 报告期末，公司按照企业会计准则的有关规定，根据市场行情及实际业务情况，计提了存货跌价准备1.08亿元。

综上所述，公司2018年实现归属于上市公司股东的净利润较上年同期下降。

(三) 行业发展阶段和周期性特点

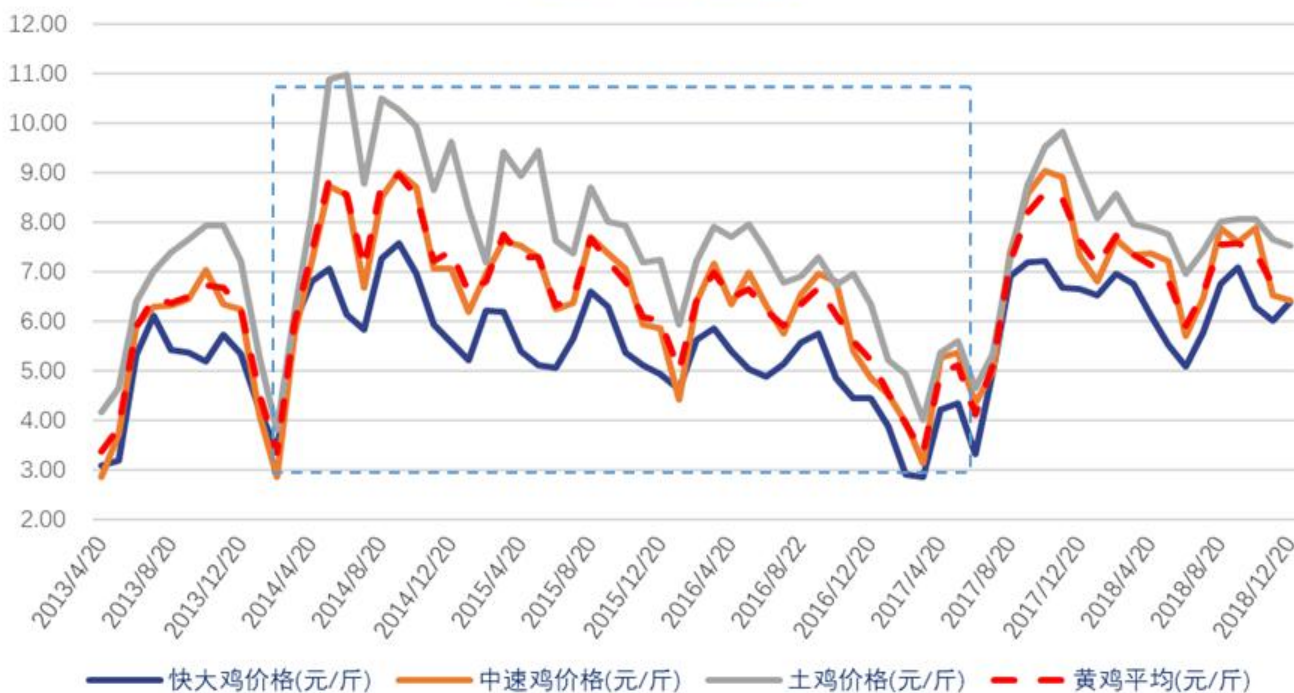
1、肉鸡行业

(1) 行业保持稳健发展

2019年1月21日，国家统计局发布的《2018年经济运行保持在合理区间 发展的主要预期目标较好完成》公告显示，2018年全国禽肉产量1994万吨，增长0.6%，禽肉产量占畜禽肉类总产量23%。据新牧网、新禽况出版的《2018国鸡产业白皮书》，黄羽肉鸡年出栏量约40亿只，占全国家禽总量的40%以上。据此推算，黄羽鸡鸡肉占畜禽肉类总产量的9.2%以上，高于牛（7.6%）、羊（5.6%）肉类产量比重，在畜禽肉类总产量比重中占据重要位置。（本部分畜禽指：猪、牛、羊、禽。）

(2) 报告期内肉鸡行情处于景气区

黄羽肉鸡行情走势



数据来源：新牧网

受H7N9流感事件影响，2014年初到2017年中，肉鸡行业经历了两次行业低谷（上图虚线方框内的区间）。随着H7N9流感事件影响的消退及市场供求关系的变化，黄羽肉鸡行情从2017年下半年开始好转。报告期内，黄羽肉鸡销售价格保持在较高水平，养鸡业盈利能力良好，行业周期处于景气区间。

（3）行业变化

受H7N9流感事件等影响，各地政府陆续出台家禽经营管理办法，一、二线城市的中心市场不同程度地限制了活禽交易。同时，国家正在推行“规模养殖、集中屠宰、冷链配送、冰鲜上市”政策，受此影响，肉鸡销售正呈现活鸡销售和冰鲜鸡销售两种方式。养殖企业在加快屠宰产业配套，加强市场营销和品牌建设，确保企业可持续发展。

2、肉猪行业

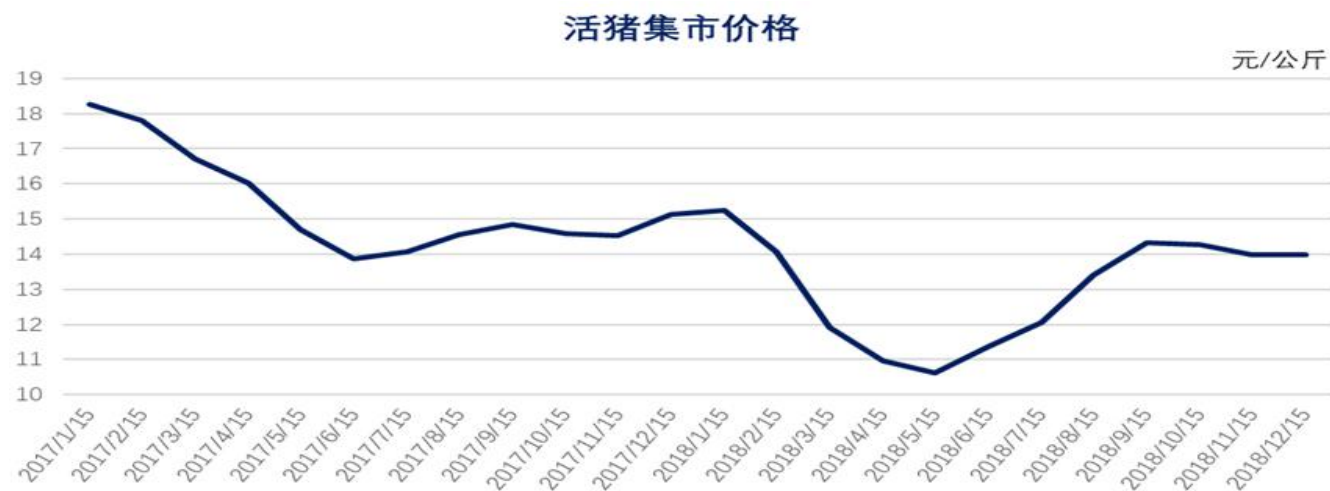
（1）报告期内，全国生猪供给量略有下降

2019年1月21日，国家统计局发布的《2018年经济运行保持在合理区间 发展的主要预期目标较好完成》公告显示，2018年全国猪肉产量5404万吨，下降0.9%，占畜禽肉类总产量63.4%，比重排名第一，生猪出栏69382万头，下降1.2%；生猪存栏42817万头，比上年下降3.0%。（本部分畜禽指：猪、牛、羊、禽。）

（2）行业集中度有所提升

新牧网《2018年全国生猪出栏69382万头，9大上市猪企占6.45%市场份额》显示，2018年九大上市猪企（温氏、牧原、正邦、雏鹰、天邦、天康、罗牛山、龙大肉食、金新农）共出栏4476.3万头，占当年全国生猪出栏6.45%。2017年，此九大企业共出栏3442.46万头生猪，占当年全国生猪出栏4.9%。2018年行业集中度比2017年有所提升。

（3）报告期内，生猪行情波动较大，总体上处于猪周期低位区间



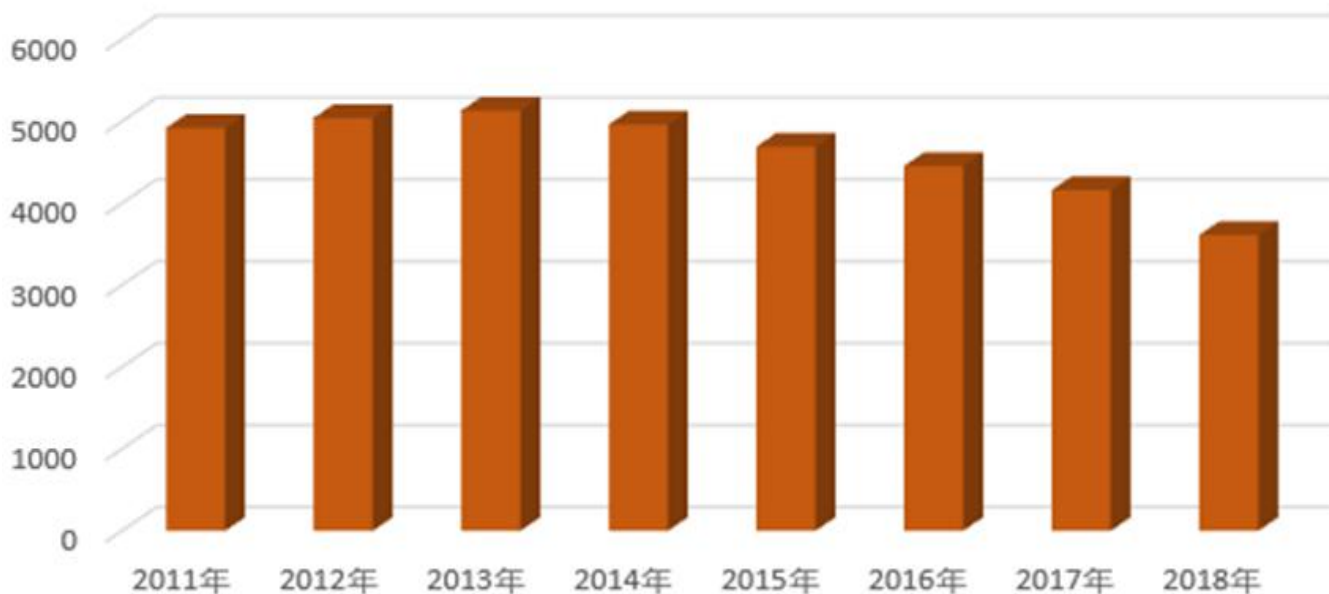
数据来源：农业农村部

2018年，生猪价格总体呈现“一季度快速下跌、二季度探底回升、三季度非洲猪瘟发生后产销区有所

分化”等特征。据农业农村部监测，全年猪肉批发市场均价为每公斤18.7元，同比跌12.1%；自8月份我国发生非洲猪瘟疫情后，受活猪跨省禁运措施影响，区域间供需出现不平衡现象，产区跌、销区涨；随着各地改“调猪”为“调肉”，流通渠道逐渐通畅，产销区猪价分化有所趋缓。

（4）近5年全国能繁母猪存栏量呈持续下降趋势

能繁母猪期末存栏（万头）



数据来源：农业农村部

农业农村部监测数据显示，2018年12月份全国能繁母猪存栏同比下降8.3%，已连续3个月跌幅超过5%的预警线。根据农业农村部公布数据统计，近年来全国能繁母猪存栏量也呈下降趋势，2018年末为近5年最低位。

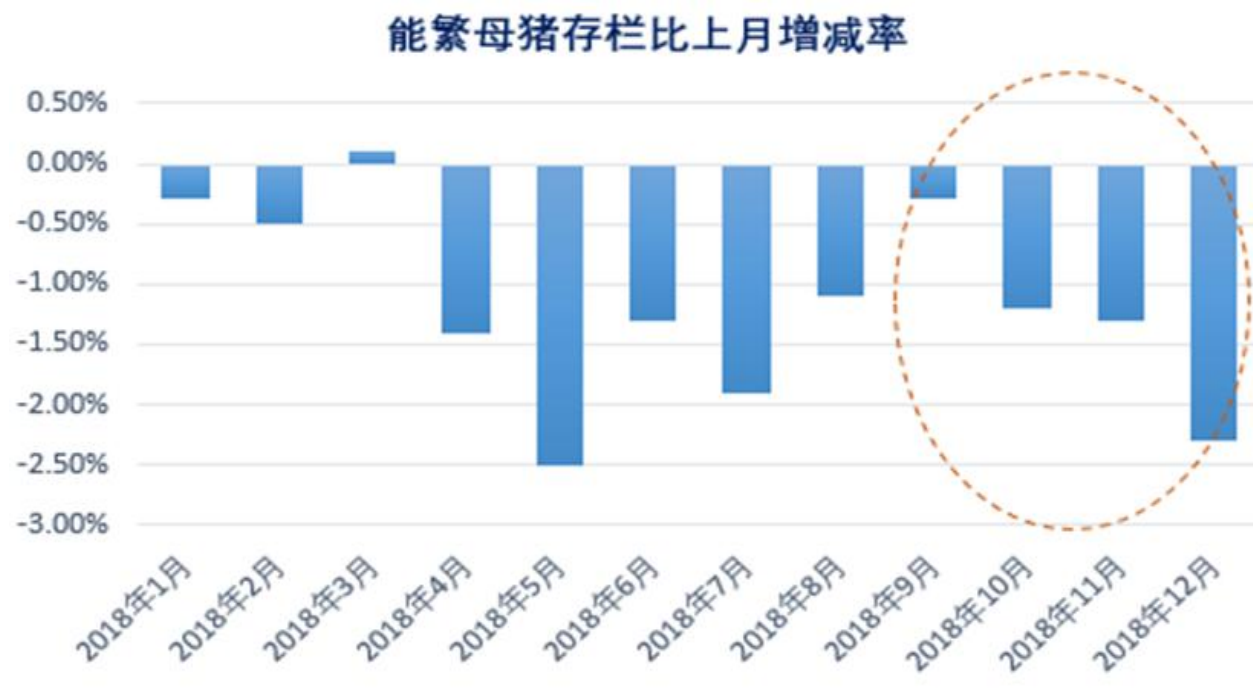
（5）行业变化

2018年8月初我国首次确诊发生了非洲猪瘟疫情。2018年11月23日，农业农村部召开非洲猪瘟防控新闻发布会。会议指出：非洲猪瘟于1921年在肯尼亚首次发现，目前已有60个国家先后发生非洲猪瘟疫情。在已发生过非洲猪瘟疫情的国家中，只有13个国家根除了疫情，根除时间为5至36年。由此预计，非洲猪瘟疫情对我国生猪养殖行业的影响也较为深远。由于疫情的影响，行业生产经营格局将发生变化。

一是新的监管政策出台，活猪调运受影响。非洲猪瘟疫情发生后，农业农村部出台了《非洲猪瘟疫情防控八条禁令》、《关于规范生猪及生猪产品调运活动的通知》、《非洲猪瘟疫情应急实施方案（2019年版）》等法律法规。这些法律法规对行业的主要影响是扑杀疫点所有生猪，禁止生猪调出调入受威胁区，关闭受威胁区生猪交易市场；从疫情发生到解禁封锁再到恢复生产的时间跨度较长，生猪生产和销售受到

一定影响。

二是非洲猪瘟防控难度极大，养殖户扩产、补栏谨慎。非洲猪瘟发病率和死亡率最高可达100%，且目前全世界没有有效的疫苗防治。根据农业农村部披露数据，截至2019年1月16日，全国共确诊发生非洲猪瘟疫情102起，疫情分布于全国的24个省份、74个地市、84个区县染疫。非洲猪瘟防控难度极大，发生疫情损失很大。农业农村部监测数据显示，2018年二季度猪价虽然已季节性回升，但是能繁母猪存栏量仍急剧下降（下图虚线圆圈标识），这说明发生非洲猪瘟疫情之后，养殖户扩产补栏谨慎。



数据来源：农业农村部

三是猪肉产销区供需不平衡，“调猪”向“调肉”转变。受监管政策和疫情防控实际需要影响，生猪调运受限，生猪产区河南、东北等，猪肉价格较低；生猪销区珠三角、长三角、重庆、北京、天津等价格较高。为应对这种供需矛盾及非洲猪瘟的防控，各地政府推行产销区“点对点”供应，从“调猪”向“调肉”转变的调运政策。未来“集中屠宰、品牌经营、冷链流通、冷鲜上市”或成生猪养殖行业必须配套的产业。目前，有能力的行业企业正在积极探索在产区布局屠宰业务，延伸养殖产业链，推动“养殖—屠宰—冷链运输—生鲜营销”一体化发展。

四是规模化企业生猪产能布局有放缓迹象。鉴于非洲猪瘟疫情的危害和生猪调运政策的影响，行业内企业在疫情影响较严重的区域有放缓生猪养殖项目投资和建设的迹象；预计未来两、三年，生猪行业整体规模化扩张的进度将受到一定影响。

（四）公司在行业所处的地位

公司是农业产业化国家重点龙头企业之一。

根据新牧网、新禽况出版的《2018国鸡产业白皮书》报告，2018年全国出栏商品代黄羽鸡38—40亿只。报告期内，公司销售肉鸡7.48亿只，占全国黄羽鸡出栏量18.7%—19.7%，占全国肉鸡出栏量9.1%—9.4%。公司是全国规模最大的肉鸡养殖上市公司，同时还是黄羽肉鸡产业化供应基地和国家肉鸡HACCP生产示范基地。

报告期内，公司销售肉猪2229.70万头，占全国生猪出栏量3.2%，是全国规模最大的种猪育种和肉猪养殖上市企业；同时，还是国家瘦肉型猪生产技术示范基地、猪良种工程示范基地和无公害肉猪生产基地。

截至2018年12月31日，公司已在全国20多个省（直辖市或自治区）拥有275家控股公司、5万户合作农户（或家庭农场）。公司总资产539.50亿元，净资产355.74亿元，实现营业收入572.36亿元，归属于上市公司股东的所有者权益345.68亿元。

二、主要资产重大变化情况

1、主要资产重大变化情况

主要资产	重大变化说明
股权资产	比年初减少 4.39%，主要是按权益法下确认被投资单位的其他综合收益减少所致。
固定资产	比年初增加 26.4%，主要是公司发展规模扩大所致。
无形资产	比年初增加 19.62%，主要是公司购置土地使用权增加所致。
在建工程	比年初减少 2.81%，主要是在建项目已逐步完工投产，结转入固定资产导致减少。
存货	比年初增加 13.77%，主要是公司业务规模扩大，肉猪、肉鸡存栏增加所致。
生产性生物资产	比年初增加 12.22%，主要是公司规模扩大，种猪存栏增加所致。
其他流动资产	比年初减少 42%，主要是人民币结构性理财产品减少所致。

2、主要境外资产情况

适用 不适用

三、核心竞争力分析

公司是否需要遵守特殊行业的披露要求

是

畜禽水产养殖业

公司在30多年的发展过程中，紧紧围绕主产业，坚持创新，不断积累，在竞争和发展中构筑自己的核

心竞争力，一步步奠定了公司在行业中的龙头地位，并在研发体系、技术实力、管理体系、区域布局、产品品质和共享文化等六个方面具有竞争优势。

（一）完善的研发体系和研发平台优势

公司于1992年与华南农业大学合作建立了紧密型“产学研”研发体系。目前公司还与南京农业大学、中国农业大学、中山大学等多所名牌院校和科研院所建立了紧密型“产学研”合作关系。公司以这些“产学研”合作单位为技术依托，建立了以研究院（技术中心）为核心的五级研发体系。第一级为研究院（技术中心），负责统筹科研发展战略规划并开展前瞻性、关键性、基础性技术研究和储备；第二级为三大事业部总部技术部、公司信息中心、农牧装备公司和专业育种公司，负责开展本领域应用型创新研究；第三级为各省级区域公司技术部，负责落实公司、事业部提出的单项关键技术或常规技术研究以及新技术、新成果的推广应用；第四级和第五级分别为一体化分、子公司技术小组及其下属种苗场、饲料厂、合作农户服务部负责生产中试试验、生产工艺、流程的技术创新等。公司各级研发体系均配备了相对应的人才队伍，先进的实验室、实验设备和试验基地。

报告期内，公司共投入研发经费5.53亿元，新立项科研项目227项；公司自主评选的科技进步奖90项，科技成果奖90项。同时，公司《高效瘦肉型种猪新配套系培育与应用》和《畜禽粪便污染监测核算和减排增效关键技术研究与应用》两项成果荣获国家科学技术进步奖二等奖。

截至报告期末，公司共获国家级科技奖项6项，省部级科技奖项52项，畜禽新品种9个（其中猪2个，鸡7个），新兽药证书34项，发明专利124项，实用新型专利222项，国家计算机软件著作权30项。

公司近几年以及报告期内立项且未结题的部分重要科研基金项目如下：

序号	项目	项目主要内容	项目进展	预计对公司未来发展的影响
1	提高繁殖力的母猪料营养配方研究	从后备母猪培育标准及配套营养模式、妊娠母猪和泌乳母猪日粮结构优化等方面，探索适合目前公司内新法系母猪的营养标准。	项目在实施中。进一步开展了哺乳母猪不同能量和适宜的氨基酸水平试验、后备母猪不同纤维和能量水平试验和妊娠期饲喂方案试验等。	1、进一步完善了哺乳母猪不同环境条件和状况下，母猪的精准饲喂营养标准。 2、后备母猪的适宜营养水平和后期的饲喂方案，进一步优化了种猪营养标准和配方结构，从而提高母猪的繁殖成绩。
2	散装料电子信息系统的研发与应用	本项目针对散装饲料的称重管理、计划管理与配送管理，建设一套散装料信息化管理系统，优化散装料在计划、生产、调拨、配送、耗用与库存等环节的业务流程，也促进对“自助领用”向“智能配送”模	项目成果试点应用中： 1、开发了散装料生产配送管理系统，实现了对业务流程的创新优化，解决了发料数据的现场实时录入和打印，提升数据及时性和准确性； 2、开发了饲料生产计划系统，准确制定生产计划，指导饲料厂	该项目的研发与应用将促进公司饲料生产、调拨、配送等管理与信息化融合，提升业务工作效率，项目完成后将取得以下成果： 1.形成一套散装料全流程信息化系统，促进生产业务流程优化与创新模式应用； 2.形成一套散装料智能配送管理系

		式转变的探索。	生产； 3、研发了料塔称重管理系统，实时监测料塔的库存重量，准确记录畜禽饲料日耗用量与日末库存量； 4、搭建了散装料运输车辆管理平台，智能分配运输车辆与配送线路，形成合理的饲料装载与配送计划。	统，合理利用有效的运力，达到增产增效的目标； 3.整套系统与主营业务的养殖系统、种猪系统和供应链系统互联互通，为公司大数据分析提供基础数据。
3	畜禽产品生产过程中重要危害因子快速检测技术提升与产品开发	项目针对先进、实用、低成本的免疫快速检测技术及产品开展研发。	项目在实施中。建立了ELISA试剂盒研发和生产技术平台，6个产品进入公司目录和大范围推广；GICA研发及生产技术平台已完成搭建，开发出3种胶体金产品，已经通过公司评价，准备大范围推广。	开发出实用、低成本的免疫快速检测技术及产品，提升公司食品安全整体水平，降低检测成本。
4	种猪全基因组选择技术研发与应用	采用高密度基因芯片分型和基因组简化测序的方法，建立猪全基因组信息数据库。通过关联分析，建立遗传评估模型。将全基因组选择遗传和表型遗传评估结合，开展杜洛克猪专门化品系选育。	项目准备结题。已经开展S22系基于GBS技术的基因组选择应用，通过早期选择，减缓了存栏压力，可明显降低育种成本。另外，建立了S22\S21芯片基因组选择方法,已经开展实施。	提高育种效率，节约育种成本，且选种准确性得到大大提高。
5	黄麻鸡新配套系的研发	培育出适合屠宰以及不同类型市场要求的，抗病力好、料肉比低、均匀度好的黄麻鸡新配套系	项目基本完成，麻黄鸡各主要品系经过两年来的高强度选育和疾病净化工作，通过种鸡肉鸡试验和初步推广验证，各品系配套性能突出，总体优于社会竞争产品，其中麻黄鸡1号、麻黄鸡2号、麻黄鸡3号以及麻黄鸡4号均已推广。	进一步改进公司麻黄鸡品种，适应公司鸡品转型升级需求和屠宰产品需求。
6	影响猪胸腹部脂肪沉积分布的分子标记应用研究	建立有效的评估脂肪分布类型（三围）的测定方法，且通过全基因组关联分析（GWAS）筛选影响杜洛克三围的有效标记位点，建立分子标记辅助选择育种方案，根据市场需求特点，培育不同脂肪沉积分布倾向的特色种猪新品系。	项目实施中，建立了有效的评估杜洛克猪三围的测定方法，并对此方法进行了标准化校正。完成了1万多头种猪的三围测定。筛选了3000多个个体进行了基因组芯片检测，通过GWAS分析，在2、4号染色体上分别发现了显著影响胸围、腰围的QTL。并发现了影响腹围的极显著相关位点，申请了发明专利，并获得授权。	筛选出影响脂肪分布的分子标记，应用于种猪育种后，可培育出不同脂肪沉积分布倾向的特色种猪新品系，以满足不同的脂肪含量的猪肉市场需求。
7	猪用主要饲料	与中国农业科学院合作，	项目正在实施中。目前已开展了	实现猪饲料养分效价快速定量，达到

	原料营养价值评定及仿生化技术的建立	建立猪饲料仿生化技术平台，并依托此平台建立饲料原料养分效价与理化特性的相关关系，以期达到猪饲料养分效价快速定量的目标。	生长猪盲肠液特性的研究，开发了一种猪模拟消化液的配制方法，开展了饲料原料（玉米）粉碎粒度对猪消化液相关参数影响的研究。完成了高标准猪营养代谢实验室的建设并投入运行，完成了标粉类、麸皮类以及谷实类猪常用饲料原料生物学养分消化率的测定，当前正在开展蛋白类原料养分消化率的测定工作，并同步开展体外仿生的测定。	饲料养分效价数据的精准动态化，使饲料的供给量真正与猪只需要量之间达到吻合，避免营养缺乏引起的生产性能不佳或营养过剩造成资源浪费问题。
8	国外种猪饲养标准及饲喂方案在公司内新法系母猪上的适应性研究	从后备期开始到分娩结束，在配方结构、营养标准和饲喂方案上，全方位探索欧洲种猪营养策略在公司内新法系母猪上的应用效果。	项目正在实施中。通过研究和对比法国、丹麦和荷兰等欧洲发达国家营养标准和饲喂方案，结合我国实际情况，公司下属猪场开展了后备、妊娠和哺乳母猪试验，实验规模超3500头次。	后备期：1、后备母猪150天后降低能量、氨基酸和蛋白水平，提高纤维自由采食量，有利于提高后备母猪发情利用率和配种率。2、适当的高纤维、低氨基酸、低能量和低蛋白，有利于保证开配时的体况。怀孕期：1、高纤维水平对繁殖成绩没有正面的效果，可能高纤维影响其他营养成分指标的吸收和利用。2、纤维水平有利于促进母猪胃肠道的发育。哺乳期：1、哺乳期高能和低纤维有利于提高母猪的采食量和泌乳性能，尤其是炎热的夏季。2、后备期和妊娠期高膳食纤维增加了在哺乳期进食量，进而影响泌乳性能和仔猪增重。3、哺乳期母猪喂水效果非常显著。
9	优质鸡的腹脂选择	以公司优质鸡为材料，通过屠宰测定获取腹脂表型数据，结合系谱信息，估计其遗传参数；基于动物模型BLUP法估计同胞的育种值，选留低脂个体。	项目基本完成。项目对7个品系进行了腹脂遗传改良，总屠宰测定数量为33540只种鸡。选留低脂个体，组建核心群。	筛选出有效降低优质鸡腹脂量的育种方法，主选品系腹脂率下降30%-50%。
10	黑羽番鸭新品系及配套系培育	引进黑羽番鸭素材，应用育种选择技术选育黑羽番鸭父母系各1个；从而培育出适合市场需求、具有较强竞争力的黑羽番鸭配套系。	项目正在实施中。完成父系6个批次的选育，对该品系主要选择性状进行选育，群体羽毛黑度较零世代有较大进展；同时引进一批黑羽番鸭作为母系进行选育。开展了品系本世代2个批次的初选工作	培育一个综合性能较强的黑羽番鸭配套系。
11	优质黄羽肉鸡品质评价体系	以不同品种、不同天龄、不同饲养饲喂模式优质鸡	项目正在实施中。1.品种、饲养模式、天龄和营养等不同因素肉	建立肉鸡肉质的评价指标和测定方法，为养禽生产中营养、育种和肉品

	的建立及应用研究	为研究对象，采用质谱法分析气味和滋味成份，同时进行感官分析、电子鼻和质构分析，然后应用聚类分析和主成分分析方法，挖掘其中的风味标志物，建立风味标志物与感官指标的关联曲线，最终建立优质鸡肉评价（分级）的基本方法，为日后进行品质调控奠定一定的基础。	鸡食用品质差异化检测工作已完成。2.优质鸡的感官和质构特点已形成。并构建感官评价和质构测定标准化方法。3.液质和气质能够度量出风味物质的差异，但具有指标特征性的关键风味物质尚未聚类和分析出来。	深加工提供依据和方向，同时提升肉鸡商品等级，形成品牌特色，为肉鸡肉品质生产中的优化提供方向。
12	集团三元杂肉猪生长肥育阶段低蛋白低排放日粮的研究	研究不同季节条件下，不同蛋白氨基酸水平以及氨基酸模式对公司三元杂肉猪生长肥育各阶段生长性能、上市肉猪质量以及斤猪饲料成本的影响，探究在现有营养标准的基础上，适当降低蛋白水平以减少蛋白原料的使用、降低饲料成本的可行性。	项目正在实施中。目前已完成312后期-314后期各个阶段肉猪料中不同蛋白水平对生长性能影响的研究，探明了在当前营养标准推荐的氨基酸模型和赖氨酸水平下引起肉猪各阶段生长性能发生波动的蛋白水平。目前正在通过优化氨基酸水平和氨基酸理想模型来改善降低蛋白水平对生产性能的影响，已顺利完成312后期的研究，正在开展313和314阶段的研究。	通过本项目的研究，可以得到在当前公司肉猪生产模式下生长肥育各阶段料种适宜的蛋白和氨基酸水平，在不影响公司肉猪生长性能和肉品质的前提下，优化蛋白和氨基酸的营养标准。
13	基于全基因组重测序的基因组选择技术研究和应用	建立基于全基因组重测序的种猪基因组选择技术和精准选配技术体系，大幅度地提高种猪遗传评估准确性，降低公司应用基因组选择技术的成本，并实现种猪个体间基于基因组信息的最优精准选配。	项目正在实施中。完成12个瘦肉型种猪核心群公猪的深度测序，建立各品系种猪的遗传变异数据库和参考单倍型库；根据遗传变异数据库设计了温氏种猪育种专用高密度SNP芯片；开发了一套基于全基因组测序数据的种猪基因组育种数据分析和管理系统。	基因组选择技术在种猪育种上的应用将大幅度提高公司的种猪年遗传进展，提高种猪质量，降低育种常规测定成本。
14	肉鸡饲料无抗技术的研究与应用	在前期关于改善肉鸡肠道健康研究的基础上，重点从配方结构、低蛋白氨基酸平衡日粮研究、饲料加工工艺优化、抗生素替代、矿物元素添加优化等多方面系统开展肉鸡无抗饲料关键技术研究，开发出高性价比的肉鸡无抗饲料方案。	项目正在实施中。目前正在分公司进行不同方案的中试。	筛选出性价比高的替抗综合方案。

（二）先进的技术体系优势

公司建立了完善的技术管理体系，拥有一支由20多名行业专家、67名博士领衔组成的技术专家管理团队，在鸡猪育种、饲料营养、疾病防治和养殖环保方面拥有较强的技术体系优势。

1、育种方面

公司的育种优势体现在契合我国各区域不同市场需求之上。公司针对不同需求，开展多个专门化品系育种。比如猪育种，持续开展本地化瘦肉型猪选育，形成不同特点产品，具有很好的竞争优势。公司2018年获得的国家科学技术进步奖二等奖成果—《高效瘦肉型种猪新配套系培育与应用》创新了瘦肉型种猪分子育种、遗传评估和性能测定技术等扩繁和养殖技术，创建了中国瘦肉型种猪四系配套育种新体系，培育了两个四元杂交高效瘦肉型猪配套系，打破了我国种猪长期依赖进口的困境，项目成果已在各区域公司推广应用，取得了显著经济和社会效益。

公司另一个育种优势体现在育种规模之上。育种，可简单解释为通过技术手段不断优中选优，经积累固化后培育成具有某一明显特征、特性的品种。这需要数量庞大的原种素材。公司在全国布局，建立了全国规模最大的种猪育种和鸡育种基地，核心群纯种猪和纯种鸡规模行业领先。

目前，公司种猪PSY为24左右。至报告期末，公司共培育出国家畜禽新品种（配套系）9个，其中猪2个，鸡7个。这些新品种（配套系）均获得了国家畜禽遗传资源委员会颁发的“畜禽新品种（配套系）证书”。

2、饲料营养方面

公司饲料营养优势主要体现在饲料配方成本与饲料原料市场行情的联系紧密，使得公司鸡、猪每公斤增长体重的饲料费用达到最优。这主要得益于公司长期坚持对不同产地、不同种类饲料原料的营养含量，对鸡猪不同品种在不同季节、不同生产阶段所需营养水平的深入研究和积累，并建立了数据量巨大的基础数据库和饲料配方系统。公司配方师根据采购中心的原料采购成本，通过该数据库和配方系统可以轻松地配制出饲料成本和营养搭配最优的饲料配方，满足特定生产阶段的需要。

3、疾病防治方面

公司建立了完善的疾病防治体系。在技术方面，公司建立了及时、准确、完整的畜禽抗体监测和疫苗评估体系。公司通过抗体监测，及时掌握畜禽健康状况，制订有效的免疫程序，做到未病先防；其次，公司建立了先进的疾病检测和药物敏感性验证体系，一旦发病及时准确诊断，有效治疗，减少损失。在制度和执行方面，公司制订了严密的生物安全制度和执行计划，规范人员、物料、车辆、畜禽个体的消毒、隔离和转移路径，杜绝生物安全危害物质接触畜禽个体，防病患于场外。

4、养殖环保方面

公司组建了“广东省畜禽健康养殖与环境控制重点实验室”和“广东省畜禽养殖污染系统控制工程技术研究中心”。公司针对目前国内畜禽场污染治理模式单一、投资大、能耗高、效率低的现状，遵循“资源化、生态化、无害化、减量化”的原则，把清洁生产、废弃物综合利用、生态设计和可持续发展等融为一体，对畜禽养殖业污染实施了大力防治，力求从源头减少污染，最大限度地实现养殖业废弃物的资源化和综合利用，形成了完整的生态健康养殖模式，具备较为全面和系统的养殖环保配套技术。

公司2018年获得的国家科学技术进步奖二等奖成果——《畜禽粪便污染监测核算和减排增效关键技术研究与应用》创建了畜禽养殖场“三改两分”污水源头减量工艺，突破了粪水舍内自动分离、沼液浓缩和发酵过程氨气回收等3项关键技术；集成创建了多种畜禽养殖废弃物处理利用模式，提出了不同模式适用的可行性指标和技术规程。该成果为我国养殖业的持续发展和公司建立环保核心竞争力提供了重要技术支撑。

（三）优秀的管理团队、健全的管理制度和先进的管理技术

公司的管理体系由三方面构成，一是管理团队，二是管理制度，三是管理技术。

管理团队：公司的核心管理团队集知识、专业与经验于一体，平均行业从业经验超过20年，对行业的发展具有深刻理解，能够制定出高效务实的业务发展策略，准确地评估和应对风险。中层管理团队成员平均从业经验也有10年以上，在畜牧业积累了丰富的管理实践经验和技能。公司核心技术人员和骨干员工通过内部培养和对外引进等多种渠道得到不断扩充和充实。公司建立了行政职务和技术职称双通道人才晋升渠道，辅以位级晋升、专才优才聘用机制，使公司的管理团队和人才队伍形成合理的梯队和建制。为保持管理团队和核心骨干的稳定和开拓性，报告期内公司实施了限制性股票激励计划，进一步完善了绩效考核机制，激励公司管理团队和核心骨干努力提升经营业绩，推动公司业务持续稳步发展。

管理制度：公司的管理制度根据业务划分，形成模块化、体系化。主要体现在：具有一定专业背景的新员工，根据公司的制度和作业指导书可以较快较好地胜任工作岗位；具有一定资质的干部，可以迅速顶替更高一级的领导干部；如果在岗的干部突然离岗，其负责的单位可以正常运营两个月以上，给公司留下足够的时间物色合适的接任者。这种健全的管理制度促使公司形成强大的内压，鞭策各级干部努力工作，争求进步。

管理技术：公司管理技术的优势体现在信息化技术的应用之上。公司建立了企业大数据信息化管理中心。高管团队运用大数据辅助经营决策，有效管控分布于全国各地的经营单元。由于数据透明，可以实现充分授权，提高管理效率。公司依托物联网技术和高度集成的ERP信息管理系统，建成了财务共享系统、OA办公系统、种猪&种鸡&奶牛&农牧设备管理系统、合作农户（或家族农场）管理系统等多个业务系统，

实现对业务全面、高效的管理。未来随着屠宰、生鲜项目加快布局，公司还将探索建立自己的网上电商平台。

（四）公司区域布局合理，产品品质优良

公司养殖业在全国围绕各地销区布局一体化养殖公司，每个一体化养殖公司对接300公里范围的区域市场。公司产品24小时内运到区域销售市场，在保证较低的运输费用的同时，保证了产品品质。公司一体化养殖公司的种苗场、服务部辐射范围为方圆30公里左右的合作农户（或家庭农场），在降低合作农户（或家庭农场）运输成本的同时，保证公司技术服务人员对合作农户（或家庭农场）的现场指导及时到位。

公司产品类型多样、齐全，适应不同的市场需求。截至报告期末，公司拥有48个优质鸡纯系，47个肉鸡品种（配套系），基本上覆盖了市面上所有优质类型黄羽肉鸡品种。根据长速差异，可划分为快大型、中速型和慢速型优质鸡；根据体型外貌，可划分为新兴矮脚黄鸡、新兴黄鸡、天露黑鸡、天露麻鸡、黄脚麻鸡、青脚麻鸡、乌皮麻鸡、丝羽乌骨鸡等系列。

截至报告期末，公司种猪有五大品种12个品系；肉猪有3个配套系。公司培育出的肉猪品种满足了我国因地域广泛，饮食文化差异而导致的猪肉消费市场差异较大的需求。公司肉猪品种适销对路、货源稳定、品质优良。非洲猪瘟发生后，生猪价格产销区有所分化，公司全国布局的优势体现得更加明显。

（五）公司倡导齐创共享文化理念，与合作者一道齐创美满生活

公司秉承“精诚合作，齐创美满生活”的企业文化理念，兼顾多方利益，符合全体干部员工工作和生活的诉求，也符合股东、合作农户（或家庭农场）和客户的诉求。因“得道多助”，公司依靠各方支持渡过了一个又一个行业危机，并得到较好地发展。目前，公司与合作农户（或家庭农场）、客户的合作关系更加稳定牢固，全体干部员工的忠诚度和工作积极性不断提高，公司的吸引力、向心力和凝聚力进一步增强。

自2015年上市三年来，公司现金分红总计104.26亿元。2018年，合作农户（或家庭农场）获得收益81.47亿元，户均收益15.48万元；员工整体薪金水平同比提高5.78%。

第四节 经营情况讨论与分析

一、概述

2018年，公司紧紧围绕“顺势而为，保持高质量增长，努力实现新突破”的年度工作主线，抓住黄羽肉鸡行情回暖，全面推进养鸡业转型升级工作；在上半年猪价持续低迷，下半年突发非洲猪瘟疫情的行业危机之下，强抓基础建设和管理，较好地防控了非洲猪瘟疫情，肉猪销售规模稳步增长，首次突破两千万头。

在公司董事会的领导和全体员工的共同努力下，报告期内公司销售商品肉鸡7.48亿只，肉猪2229.70万头，肉鸭3133.31万只，鸡蛋1.94万吨，原奶7.55万吨，成品奶1.69万吨；实现营业收入572.36亿元，利润总额42.84亿元，归属于上市公司股东的净利润39.57亿元。

报告期内，公司主要的经营管理工作概述如下：

（一）大力推动养鸡业转型升级，开创新的发展局面

1、推动管理组织制度创新

公司原来各肉鸡区域管理公司下辖肉鸡、水禽、蛋鸡和屠宰销售业务。报告期内，公司经过深入研究后对各种混合业务管理模式进行改革，将水禽、蛋鸡和屠宰销售业务从原肉鸡区域管理公司中独立出来，新成立水禽公司、蛋业公司和鲜品公司，组建专业团队以更加深入地研究各业务发展规划，推动专业化管理。

将原广东省内3个区域管理公司合并为广东养鸡公司，将16个规模较小、距离较近、发展空间受限的一体化公司整合为7个，持续优化人力、种苗、饲料和市场等资源配置，管理效率得到提升。

2、优化升级肉鸡品种

公司坚持以市场为导向，着力培育高档类品种和适合屠宰类品种；修订完善了13个品种的产品质量标准，9个品种的饲养标准，新兴矮脚黄鸡、丝羽乌骨鸡、青脚麻鸡1号等重点品种质量稳步提升。

3、实施销售模式改革

公司以“掌控渠道，直配终端”为目标，推进实施网上商城订货，批发与零售相结合的销售模式；毛鸡销售网上商城订货比例达到95%。构建了全新的鲜品和熟食品营销模式，开发国内熟食经营企业、餐饮连锁企业、配餐公司等客户，在全国23个地市级建设60家批发零售中心，开设食品专卖店10家。2018年，公司肉禽鲜品销量同比增长68%，肉禽熟食品销量同比增长23.4%。

（二）养猪业发展稳中求进，产能产量继续增长

1、深入开展“一降两提”专项行动

2018年上半年，生猪市场行情低迷，公司着力开展“降成本、提成绩，提效率”工作。

首先进一步全面优化种猪场生产流程。稳步推进示范场人均效率提升工作，示范场的人均饲养基础母猪效率提升了39.37%；提升技术服务部管理效率，合并11个老区域技术服务部，新区域按大部制管理；加快推进肉猪批次生产，提高家庭农场饲养周转率。

其次进一步优化种猪场存栏结构。加快了种猪品系优化，提升主流品系占比达97.4%，一级公猪占比从68.3%提升至72.5%，扩大了优秀公猪的覆盖面。

第三，加强培训。引入欧美先进的高效化猪场管理技术及经验，开展了经理级干部轮训工作。全年举办了两期共109名经理级干部培训班，提高了干部管理技能。开展了高效化猪场培训基地建设及高效化猪场现代管理模式导入，共完成42批次高效养猪生产管理培训活动，培养了大批高效化养猪技术人才。

2、稳步推进生产和基地建设，夯实未来增长基础

做好种猪扩群生产。加快了母本纯种扩繁生产布局，扩大了二杂及三系配套种猪生产，新增18万头规模二杂种猪和101万头规模三系配套种猪的生产能力，为发展所需的种猪供应提供了有力保障。明确了土猪选育及配套模式，有序推进了优质土猪选育与扩繁生产。

扩展山东、西南、贵州、安徽、湖南等区域内的商品肉猪生产布局，新签订投资协议规模246万头，新成立山东、云南区域养猪公司。2018年，公司完成种猪场新增开工产能666.2万头，竣工产能552.7万头。

3、着手布局屠宰加工业务，延伸养殖产业链

重启屠宰加工项目，成立生猪食品发展部，统筹开展公司生猪屠宰加工业务。完成了12家意向合作屠宰企业的前期调研，为下阶段开展屠宰加工业务合作打下了一定基础。成立了3个屠宰项目筹建工作小组，其中一个项目动工建设，另两个项目取得了积极进展。

4、奋力抗击非洲猪瘟，提升生物安全防控水平

自8月3日国内首例非洲猪瘟疫情确诊后，公司启动了疫情I级应急响应，全体员工进入最高等级战备状态。从严从速推进了生物安全防控软件及硬件的配套建设。积极配合各级政府部门对疫情防控的统一部署，统筹规划种猪调拨、生猪生产和销售工作。根据不同区域受影响程度，因地制宜地调整了生产及销售策略，通过实施“一司一策”的定价机制，主动与周边屠宰企业对接，建立了“点对点”调运模式，确保生产经营有序进行。

（三）推动合作农户和家庭农场优质发展

报告期内，公司抓住国家乡村振兴、精准扶贫等政策机遇，出台了系列促进合作农户和家庭农场优质发展的指导意见，配套实施合作农户和家庭农场发展考核激励机制，多措并举促进合作农户和家庭农场优质发展。

公司探索了商品肉鸡、肉猪“公司+养殖小区”发展模式，完成了先期养殖土地资源储备。养猪业，开展商品肉猪在合作农户（或家庭农场）“两段式”饲养模式探索，制订相关结算方案及保育舍建设标准，提高合作养猪户养殖效率和规模；养鸡业，大力推动2308个家庭农场旧鸡舍环境控制系统系统的改造，提高合作农户（或家庭农场）养殖规模和生产成绩。

（四）积极发展相关及协同业务

1、兽药业

开发了一批新产品，猪支原体肺炎活疫苗（RM48株）、猪伪狂犬病活疫苗等取得生产批文，头孢洛宁原料及头孢洛宁奶牛乳房注入剂（干乳期）获得国家二类新兽药证书。改进了生产工艺，马立克氏病活疫苗（CVTR 株）保护效力显著，鸡传染性鼻炎疫苗、鸭浆膜炎二价灭活疫苗质量明显提高。开展了实验室CNAS 和GCP 认证工作，为未来新产品开发和相关科研工作取得准入资质。

2、乳业

加强奶牛养殖管理，提高牛奶产量和品质。截至2018年12月31日，存栏奶牛2.06万头；全年对外销售原奶7.55万吨，同比增长36.66%。通过加强成品奶新产品的开发力度，提升生产加工能力和营销能力，全年对外销售成品奶1.69万吨，同比增长13.42%。

3、农牧设备业

通过加大原材料招投标管理和改进生产工艺等措施，提高产品质量，降低产品生产成本。在满足公司内部养殖项目配套需求的基础上，积极拓展公司外部市场。报告期内，农牧设备公司共完成了87.5万只养禽项目和265万头养猪项目的配套农牧设备生产任务。

4、金融投资业

成立投资管理事业部筹建办，落实“资本驱动”战略，证券项目投资和投后管理能力增强。所投资项目中，2018年通过IPO实现上市的股权项目3个。财务公司筹建工作圆满完成，2018年12月17日正式挂牌运营，为公司业务发展提供资金归集、管理、划拨和资金保值增值等方面提供全方位服务，提高资金使用效率。

（五）持续改善研发条件，提高科技创新能力

报告期内，公司共投入研发经费 5.53 亿元，新立项科研项目 227 项；公司自主评选出科技进步奖项目 90 项，科技成果奖 90 项；同时，《高效瘦肉型种猪新配套系培育与应用》和《畜禽粪便污染监测核算

和减排增效关键技术研究与应用》2项成果荣获国家科技进步二等奖，还有1项获得北京市科学技术二等奖，4项获得广东省农业技术推广奖。另外，报告期内公司还申请了国家专利86项（其中发明专利42项）、软件著作权4项；获得授权专利73项。

1、增加研发条件建设投入

启动新温氏研究院建设项目，一期工程方案已立项，计划投入建设资金3.38亿元。建立了基因芯片分析检测实验室，并配备相关设备；建立了检测试剂盒及胶体金研究和生产平台；开展新增建设动物实验基地、动物隔离舍等项目前期调研、选址以及建设论证工作。

2、重点研发项目取得进展

生物育种研究：建立了领先的全基因组选择技术体系，设计了种猪基因组育种专用高密度SNP芯片并应用，开发了种猪基因组育种管理软件，构建了多个生长性状和繁殖性状的“基因型-表型”参考数据库，并在部分品系中开展基因组选择技术的应用。

畜禽疾病防控研究：持续做好猪蓝耳病、猪伪狂犬病、口蹄疫等疫苗的效果评估，为疫苗选用及免疫程序调整提供了科学依据；积极开展猪流行性腹泻、禽腺病毒2种疾病检测试剂盒中试推广，同时与中国农业大学合作开发禽白血病检测试剂盒，提高相关疾病快速诊断水平；向各区域养猪管理公司配置荧光定量PCR仪，提高抗体检测、疾病诊断准确性，提升疾病防控预警能力。

食品安全检测实验室通过CMA认证和CNAS认可，获得第三方检测资质。研发了兴奋剂、氟苯尼考、西玛特罗、喹诺酮类、磺胺类5种试剂盒以及替米考星、呋喃唑酮、呋喃西林、喹乙醇4种胶体金试纸，丰富药残检测工具，保证食品安全。

微生态制剂的研发与应用：肠道废气减排微生态制剂研究取得成果。该产品利用肠道菌群技术对肠道废气关键酶基因的表达进行调控，可减少综合气体、氨气的排放量，同时还降低肉猪料肉比，提高了日均增重，目前已在公司内部推广应用。在前期研究基础上，继续改善养殖臭气快速高效去除微生态制剂。通过优化复合菌剂的组分及浓度，筛选并确定了影响除臭效率及时效性的关键因素，同时结合遮阳除臭网、除臭塔等环保处理工艺，提高臭气、氨气降解率，降低产品成本，该产品也已在公司内部推广应用。

3、继续增强研发平台建设

获批组建“广东省博士工作站”和“广东省生猪种业现代农业创新中心”，设立“广东省一温氏集团联合基金”，启动第一批省企业联合基金项目审批立项。这些新的研发平台，将进一步深化公司人才队伍建设，提升公司畜牧养殖领域的基础前沿技术研究水平和自主创新能力。

（六）加强文化传承，提升公司软实力

广泛宣传、深入解读“精诚合作，齐创美满生活”的核心理念，同时进一步丰富公司企业文化在新时期的内涵，从“修身”“齐家”“爱岗敬业”三方面，提炼出“温氏十大正气观”，提出温氏人新时代

的行为规范要求，并广泛开展“温氏十大正气观”专题学习、宣传活动，加强了干部员工的思想引导，树立企业正气观，及时遏制不良风气，营造了风清气正、积极向上的企业氛围。

实施首期限限制性股票激励计划，践行新时期公司文化核心理念，健全和完善公司长效激励约束机制，充分调动公司各级干部和骨干员工的积极性，吸引和留住核心人才，实现公司利益、股东利益和员工个人利益的有机统一，促进公司长期、稳定、可持续发展。

综上所述，2018年公司克服了猪周期低谷期的挑战，全力应对非洲猪瘟疫情，进一步夯实了养猪业的发展基础，为未来持续发展并取得较好效益奠定基础；其次公司养鸡业转型升级工作取得较为显著的效果，进一步增厚了经营业绩；公司通过继续坚持科技创新，坚持加强人才培养和激励机制，树立企业正气观等系列基础工作，进一步增强了公司未来发展的软实力。

公司需遵守《深圳证券交易所行业信息披露指引第1号——上市公司从事畜禽、水产养殖业务》的披露要求

(1) 报告期内，公司经营养殖模式的具体内容和模式变化情况详见“第三节公司业务概要”之“一、报告期内公司从事的主要业务”之“（二）主要经营模式”；模式的特有风险详见“第四节 经营情况讨论与分析”之“九、公司未来发展的展望”之“（五）可能面对的风险”之“5、经营模式风险”。

(2) 报告期内，公司未出现重大疫病流行且国务院兽医主管部门公布重大动物疫情。

(3) 报告期内，公司未发生对公司业务造成重大影响的自然灾害。

二、主营业务分析

1、概述

参见“经营情况讨论与分析”中的“一、概述”相关内容。

2、收入与成本

(1) 营业收入构成

公司是否需要遵守光伏产业链相关业的披露要求

否

公司是否需遵守《深圳证券交易所创业板行业信息披露指引第1号——上市公司从事广播电影电视业务》的披露要求：

否

公司是否需遵守《深圳证券交易所创业板行业信息披露指引第5号——上市公司从事互联网游戏业务》的披露要求：

否

公司是否需遵守《深圳证券交易所创业板行业信息披露指引第9号——上市公司从事LED产业链相关业务》的披露要求：

否

公司是否需遵守《深圳证券交易所创业板行业信息披露指引第10号——上市公司从事医疗器械业务》的披露要求：

否

公司是否需遵守《深圳证券交易所行业信息披露指引第12号——上市公司从软件与信息技术服务业务》的披露要求

否

营业收入整体情况

单位：元

	2018 年		2017 年		同比增减
	金额	占营业收入比重	金额	占营业收入比重	
营业收入合计	57,235,997,041.92	100%	55,657,160,144.30	100%	2.84%
分行业					
养殖行业	55,463,643,419.41	96.90%	54,060,357,192.70	97.13%	2.60%
设备制造业	91,088,205.35	0.16%	96,792,575.23	0.17%	-5.89%
肉制品加工	232,701,333.35	0.41%	186,226,896.12	0.33%	24.96%
乳品行业	591,907,207.19	1.03%	489,593,371.33	0.88%	20.90%
兽药行业	500,089,537.92	0.87%	487,342,419.90	0.88%	2.62%
其他行业	356,567,338.70	0.62%	336,847,689.02	0.61%	5.85%
分产品					
肉猪类	33,765,764,484.00	58.99%	35,049,468,642.62	62.97%	-3.66%
肉鸡类	19,956,314,785.12	34.87%	17,564,233,528.25	31.56%	13.62%
其他养殖类	1,741,564,150.29	3.04%	1,446,655,021.83	2.60%	20.39%
设备	91,088,205.35	0.16%	96,792,575.23	0.17%	-5.89%
肉制品加工产品	232,701,333.35	0.41%	186,226,896.12	0.33%	24.96%
原奶及乳制品	591,907,207.19	1.03%	489,593,371.33	0.88%	20.90%
兽药	500,089,537.92	0.87%	487,342,419.90	0.88%	2.62%

其他	356,567,338.70	0.62%	336,847,689.02	0.61%	5.85%
分地区					
华南区域	26,760,972,394.37	46.76%	28,120,196,056.91	50.52%	-4.83%
东北区域	745,413,610.38	1.30%	597,450,967.03	1.07%	24.77%
华东区域	14,286,386,319.38	24.96%	13,163,281,983.53	23.65%	8.53%
西南区域	6,360,930,711.71	11.11%	5,322,384,006.04	9.56%	19.51%
华中区域	6,500,690,550.65	11.36%	6,209,092,008.08	11.16%	4.70%
华北区域	1,927,366,833.93	3.37%	1,669,067,754.75	3.00%	15.48%
西北区域	654,236,621.50	1.14%	575,687,367.96	1.03%	13.64%

(2) 占公司营业收入或营业利润 10%以上的行业、产品或地区情况

适用 不适用

公司是否需要遵守特殊行业的披露要求

是

畜禽水产养殖业

单位：元

	营业收入	营业成本	毛利率	营业收入比上年同期增减	营业成本比上年同期增减	毛利率比上年同期增减
分行业						
养殖行业	55,463,643,419.41	46,195,918,701.57	16.71%	2.60%	7.03%	-3.45%
分产品						
肉猪类	33,765,764,484.00	29,604,630,660.08	12.32%	-3.66%	12.32%	-12.48%
肉鸡类	19,956,314,785.12	15,310,521,328.01	23.28%	13.62%	-1.87%	12.11%
分地区						
两广区域	26,760,972,394.37	21,009,436,209.31	21.49%	-4.83%	-3.59%	-1.01%
华东区域	14,286,386,319.38	12,187,203,243.82	14.69%	8.53%	13.81%	-3.96%
华中区域	6,500,690,550.65	5,719,480,680.17	12.02%	4.70%	11.66%	-5.48%
西南区域	6,360,930,711.71	5,296,905,005.68	16.73%	19.51%	19.64%	-0.09%

公司主营业务数据统计口径在报告期发生调整的情况下，公司最近 1 年按报告期末口径调整后的主营业务数据

适用 不适用

(3) 公司实物销售收入是否大于劳务收入

√ 是 □ 否

行业分类	项目	单位	2018 年	2017 年	同比增减
商品肉猪	销售量	万头	2,229.7	1,904.17	17.10%
	生产量	万头	2,229.7	1,904.17	17.10%
	库存量	万头			
商品肉鸡	销售量	亿只	7.48	7.76	-3.48%
	生产量	亿只	7.5	7.76	-3.42%
	库存量	亿只	0.01	0.01	

相关数据同比发生变动 30%以上的原因说明

□ 适用 √ 不适用

(4) 公司已签订的重大销售合同截至本报告期的履行情况

□ 适用 √ 不适用

(5) 营业成本构成

产品分类

单位：元

产品分类	项目	2018 年		2017 年		同比增减
		金额	占营业成本比重	金额	占营业成本比重	
商品肉猪	饲料原料	17,197,046,928.23	61.82%	14,557,041,459.34	59.24%	18.14%
商品肉猪	委托养殖费用	4,924,375,797.78	17.70%	4,883,423,112.43	19.87%	0.84%
商品肉猪	药物及疫苗	1,473,983,229.62	5.30%	1,342,439,110.21	5.46%	9.80%
商品肉猪	职工薪酬	1,922,056,727.57	6.91%	1,851,141,340.93	7.53%	3.83%
商品肉猪	固定资产折旧及摊销	803,769,391.80	2.89%	614,809,884.82	2.50%	30.73%
商品肉猪	其他	1,496,916,852.09	5.38%	1,326,159,734.40	5.40%	12.88%
商品肉猪	合计	27,818,148,927.10	100.00%	24,575,014,642.14	100.00%	13.20%
商品肉鸡	饲料原料	10,096,537,477.00	68.79%	10,260,330,502.84	69.43%	-1.60%
商品肉鸡	委托养殖费用	2,664,925,608.54	18.16%	2,621,462,723.31	17.74%	1.66%
商品肉鸡	药物及疫苗	535,443,543.36	3.65%	586,816,703.75	3.97%	-8.75%
商品肉鸡	职工薪酬	659,680,276.01	4.49%	671,475,964.72	4.54%	-1.76%

商品肉鸡	固定资产折旧及摊销	192,333,383.56	1.31%	182,556,246.35	1.24%	5.36%
商品肉鸡	其他	527,952,112.75	3.60%	454,637,351.32	3.08%	16.13%
商品肉鸡	合计	14,676,872,401.22	100.00%	14,777,279,492.29	100.00%	-0.68%

说明：无

(6) 报告期内合并范围是否发生变动

是 否

本年度新增纳入合并财务报表范围的公司有 19 家控股公司，其中 16 家为新设立的公司，3 家为收购并入的公司；本年度不再纳入合并财务报表范围有 6 家公司，其中 4 家控股公司已注销，2 家控股公司的股权全部转让。具体情况见“第十一节 财务报告/八、合并范围的变更”之说明。

(7) 公司报告期内业务、产品或服务发生重大变化或调整有关情况

适用 不适用

(8) 主要销售客户和主要供应商情况

公司主要销售客户情况

前五名客户合计销售金额（元）	3,435,116,657.16
前五名客户合计销售金额占年度销售总额比例	6.00%
前五名客户销售额中关联方销售额占年度销售总额比例	0.00%

公司前 5 大客户资料

序号	客户名称	销售额（元）	占年度销售总额比例
1	第一名	1,441,381,316.60	2.52%
2	第二名	778,816,873.14	1.36%
3	第三名	448,658,409.50	0.78%
4	第四名	438,320,190.26	0.77%
5	第五名	327,939,867.66	0.57%
合计	--	3,435,116,657.16	6.00%

主要客户其他情况说明

适用 不适用

公司与前五名客户不存在关联关系，公司董事、监事、高级管理人员、核心技术人员、实际控制人和其他

关联方在前五名客户中无直接或间接拥有权益。

公司主要供应商情况

前五名供应商合计采购金额（元）	13,732,736,331.01
前五名供应商合计采购金额占年度采购总额比例	39.09%
前五名供应商采购额中关联方采购额占年度采购总额比例	0.00%

公司前 5 名供应商资料

序号	供应商名称	采购额（元）	占年度采购总额比例
1	第一名	4,056,824,137.25	11.55%
2	第二名	3,056,614,198.35	8.70%
3	第三名	2,642,354,534.77	7.52%
4	第四名	2,247,582,649.18	6.40%
5	第五名	1,729,360,811.46	4.92%
合计	--	13,732,736,331.01	39.09%

主要供应商其他情况说明

√ 适用 □ 不适用

公司与前五名供应商不存在关联关系，公司董事、监事、高级管理人员、核心技术人员、实际控制人和其他关联方在前五名供应商中无直接或间接拥有权益。

3、费用

单位：元

	2018 年	2017 年	同比增减	重大变动说明
销售费用	802,023,921.72	670,649,687.84	19.59%	
管理费用	3,618,403,943.49	3,120,757,241.16	15.95%	
财务费用	100,757,203.36	-5,231,672.91	2,025.91%	主要是利息支出增加所致。
研发费用	552,537,503.91	233,231,896.41	136.90%	公司加大研发投入所致。

4、研发投入

√ 适用 □ 不适用

公司近几年以及报告期内立项且未结题的部分重要科研基金项目详见“第三节 公司业务概要 之 三、核心竞争力分析 之（一）完善的研发体系和研发平台优势”列表。

近三年公司研发投入金额及占营业收入的比例

	2018 年	2017 年	2016 年
研发人员数量（人）	1,575	1,524	1,349
研发人员数量占比	3.24%	3.01%	2.74%
研发投入金额（元）	552,537,503.91	233,231,896.41	190,021,911.04
研发投入占营业收入比例	0.97%	0.42%	0.32%
研发支出资本化的金额（元）	0.00	0.00	0.00
资本化研发支出占研发投入的比例	0.00%	0.00%	0.00%
资本化研发支出占当期净利润的比重	0.00%	0.00%	0.00%

研发投入总额占营业收入的比重较上年发生显著变化的原因

适用 不适用

公司 2018 年度研发费用 552,537,503.91 元，占营业收入的比重为 0.97%。研发费用的增长主要是由于公司加大研发投入所致。

研发投入资本化率大幅变动的原因及其合理性说明

适用 不适用

5、现金流

单位：元

项目	2018 年	2017 年	同比增减
经营活动现金流入小计	57,572,810,465.19	54,515,319,275.51	5.61%
经营活动现金流出小计	51,078,339,582.66	46,521,300,830.55	9.80%
经营活动产生的现金流量净额	6,494,470,882.53	7,994,018,444.96	-18.76%
投资活动现金流入小计	12,946,169,857.68	2,602,861,162.48	397.38%
投资活动现金流出小计	17,713,671,468.36	11,367,420,138.46	55.83%
投资活动产生的现金流量净额	-4,767,501,610.68	-8,764,558,975.98	45.60%
筹资活动现金流入小计	5,160,251,991.48	6,251,677,879.45	-17.46%
筹资活动现金流出小计	5,306,188,172.75	5,139,756,604.34	3.24%
筹资活动产生的现金流量净额	-145,936,181.27	1,111,921,275.11	-113.12%
现金及现金等价物净增加额	1,583,652,635.37	337,418,570.33	369.34%

相关数据同比发生重大变动的主要影响因素说明

√ 适用 □ 不适用

投资活动产生的现金流量净额同比增加 45.60%，主要是赎回人民币结构性理财产品较多增加现金流入所致。

筹资活动产生的现金流量净额同比减少 113.12%，主要是本期新增借款减少，而利息支出同比增加所致。

报告期内公司经营活动产生的现金净流量与本年度净利润存在重大差异的原因说明

√ 适用 □ 不适用

主要是报告期折旧和摊销费用 24.65 亿元。

三、非主营业务情况

□ 适用 √ 不适用

四、资产及负债状况

1、资产构成重大变动情况

单位：元

	2018 年末		2017 年末		比重增减	重大变动说明
	金额	占总资产比例	金额	占总资产比例		
货币资金	1,797,809,042.29	3.33%	1,129,248,479.53	2.30%	1.03%	
应收账款	172,629,100.11	0.32%	172,570,169.37	0.35%	-0.03%	
存货	12,888,769,303.88	23.89%	11,328,456,483.67	23.10%	0.79%	
投资性房地产	40,193,124.36	0.07%	42,106,179.97	0.09%	-0.02%	
长期股权投资	461,865,469.64	0.86%	671,065,753.63	1.37%	-0.51%	
固定资产	18,250,105,649.41	33.83%	14,438,372,297.96	29.44%	4.39%	主要是公司发展规模扩大所致。
在建工程	3,506,576,529.21	6.50%	3,608,117,242.11	7.36%	-0.86%	
短期借款	1,802,000,000.00	3.34%	2,500,000,000.00	5.10%	-1.76%	主要是公司偿还了到期借款所致。
长期借款	2,415,000,000.00	4.48%	895,000,000.00	1.83%	2.65%	主要是公司扩大经营规模，资金需求增加，同时，为优化融资结构，增加对外融资所致。
生产性生物资产	3,597,098,390.85	6.67%	3,205,487,227.57	6.54%	0.13%	
其他流动资产	3,614,271,350.58	6.70%	6,232,029,847.64	12.71%	-6.01%	主要是人民币结构性理财

						产品减少所致。
--	--	--	--	--	--	---------

2、以公允价值计量的资产和负债

√ 适用 □ 不适用

单位：元

项目	期初数	本期公允价值变动损益	计入权益的累计公允价值变动	本期计提的减值	本期购买金额	本期出售金额	期末数
金融资产							
1.以公允价值计量且其变动计入当期损益的金融资产（不含衍生金融资产）	115,763,145.84	-12,737,592.69			175,820,769.25	211,808,798.54	55,019,198.24
2.衍生金融资产					4,216,820,010.00	4,295,059,000.00	
3.可供出售金融资产	2,718,908,923.85		15,701,613.15		705,686,731.89	1,078,968,404.63	2,247,659,980.49
金融资产小计	2,834,672,069.69	-12,737,592.69	15,701,613.15	0.00	5,098,327,511.14	5,585,836,203.17	2,302,679,178.73
上述合计	2,834,672,069.69	-12,737,592.69	15,701,613.15	0.00	5,098,327,511.14	5,585,836,203.17	2,302,679,178.73
金融负债	0.00						0.00

其他说明：公司衍生金融资产的本期购买金额、本期出售金额为期货合约金额（名义金额），非实际投资金额。公司实际投资金额最高不超过 4400 万元，在报告期内循环使用。

报告期内公司主要资产计量属性是否发生重大变化

□ 是 √ 否

3、截至报告期末的资产权利受限情况

截至报告期末，公司货币资金中 86,080,253.21 元的使用权受到限制，其余资产不存在权利受限的情况。

受限资产明细如下：

项目	期末账面价值	受限原因
货币资金-其他货币资金	1,901,179.16	土地复垦保证金
货币资金-其他货币资金	718,188.04	农民工保证金
货币资金-其他货币资金	100,000.00	外贸保函保证金

货币资金-其他货币资金	83,360,886.01	共管账户存款
合计	86,080,253.21	

共管账户存款：本期公司向 Firm Hope Investment Limited（重庆耀晖投资有限公司）购买重庆百亚卫生用品股份有限公司 6.7308% 股权，因对方是境外公司，该款项需要兑成外汇转出境外，所以先将股权转让款存放到共管账户。

五、投资状况分析

1、总体情况

适用 不适用

报告期投资额（元）	上年同期投资额（元）	变动幅度
6,018,530,160.14	7,431,257,836.83	-19.01%

2、报告期内获取的重大的股权投资情况

适用 不适用

3、报告期内正在进行的重大的非股权投资情况

适用 不适用

4、以公允价值计量的金融资产

适用 不适用

单位：元

资产类别	初始投资成本	本期公允价值变动损益	计入权益的累计公允价值变动	报告期内购入金额	报告期内售出金额	累计投资收益	期末金额	资金来源
股票	1,704,427,377.99	-12,846,012.10	137,849,961.90	539,280,578.84	1,103,374,013.13	-118,098,515.83	1,832,717,544.03	自有资金
基金	591,909,878.71	108,419.41	-122,148,348.75	341,574,922.30	186,688,089.09	-64,605,517.74	469,961,634.70	自有资金
债券				652,000.00	715,100.95	63,100.95		自有资金
期货				4,216,820,010.00	4,295,059,000.00	394,335.20		自有资金
合计	2,296,337,156.70	-12,737,592.69	15,701,613.15	5,098,327,511.14	5,585,836,213.12	-182,246,59.74	2,302,679,118.73	--

	256.70	9		14	03.17	7.42	78.73	
--	--------	---	--	----	-------	------	-------	--

其他说明：公司期货的报告期内购入金额、报告期内售出金额为期货合约金额（名义金额），非实际投资金额。公司实际投资金额最高不超过 4400 万元，在报告期内循环使用。

5、募集资金使用情况

√ 适用 □ 不适用

(1) 募集资金总体使用情况

√ 适用 □ 不适用

单位：万元

募集年份	募集方式	募集资金总额	本期已使用募集资金总额	已累计使用募集资金总额	报告期内变更用途的募集资金总额	累计变更用途的募集资金总额	累计变更用途的募集资金总额比例	尚未使用募集资金总额	尚未使用募集资金用途及去向	闲置两年以上募集资金金额
2011 年	公开发行人民币普通股	141,271.09	11,629.71	129,698.32	0	0	0.00%	11,572.77	除用于现金管理外，其他暂未使用的募集资金均存放在公司募集资金专户。	0
合计	--	141,271.09	11,629.71	129,698.32	0	0	0.00%	11,572.77	--	0

募集资金总体使用情况说明

大华农经中国证券监督管理委员会“证监许可[2011]236号”文核准，向社会公开发行人民币普通股（A股）6,700万股，每股面值人民币1.00元，每股发行价为人民币22.00元，募集资金总额为人民币1,474,000,000.00元，扣除发行费用人民币61,289,100.00元，实际募集资金净额为人民币1,412,710,900.00元。上述募集资金已于2011年3月2日全部到位，经广东正中珠江会计师事务所有限公司验证，并出具了广会所验字【2011】第09006040235号验资报告。

2015年9月29日根据中国证券监督管理委员会“证监许可[2015]2217号文”《关于核准广东温氏食品集团股份有限公司吸收合并广东大华农动物保健品股份有限公司的批复》（以下简称“2217号文”），公司以换股方式吸收合并大华农（该项交易以下简称“吸收合并”）。公司作为存续公司承接了大华农募集资金专户剩余的资金。

截至2018年12月31日，公司累计直接投入项目运用的募集资金1,116,983,227.70元（其中包括以募集资金置换预先已投入募集资金投资项目的自筹资金93,000,039.41元），补充流动资金180,000,000.00元，累计已使用募集资金1,296,983,227.70元，尚未使用的募集资金余额为266,221,639.32元（其中募集资金专户余额为53,221,639.32元，暂时闲置募集资金购买尚未到期的理财产品余额为213,000,000.00元）。

(2) 募集资金承诺项目情况

√ 适用 □ 不适用

单位：万元

承诺投资项目和超募资金投向	是否已变更项目(含部分变更)	募集资金承诺投资总额	调整后投资总额(1)	本报告期投入金额	截至期末累计投入金额(2)	截至期末投资进度(3)=(2)/(1)	项目达到预定可使用状态日期	本报告期实现的效益	截止报告期末累计实现的效益	是否达到预计效益	项目可行性是否发生重大变化
承诺投资项目											
高致病性禽流感疫苗产业化技术改造项目	否	10,000	10,000	1.29	9,363.95	93.64%	2014年12月31日	8,612.59	51,028.69	是	否
家禽多联系列灭活疫苗产业化技术改造项目	否	7,000	7,000		4,510.49	64.44%	2013年10月30日	351.21	7,951.3	否	否
猪蓝耳病活疫苗产业化技术改造项目	否	7,000	7,000		5,694.6	81.35%	2013年06月30日	2,582.57	12,972.33	否	否
年生产 8000 吨中兽药产业化技术改造项目	否	7,000	7,000	290.7	6,456.32	92.23%	2015年12月31日	3,027.95	16,929.27	否	否
动物保健品营销网络建设及改造项目	否	6,000	6,000		616.45	10.27%	项目已终止		-98.91	项目已终止	是
动物疫苗工程研发中心技术改造项目	否	6,000	6,000	5.4	4,752.86	79.21%	2014年12月31日			不直接产生效益	否
承诺投资项目小计	--	43,000	43,000	297.39	31,394.67	--	--	14,574.32	88,782.68	--	--
超募资金投向											
饲料添加剂、兽用药物制剂改扩建及新建项目	否	9,002.94	9,002.94		9,176.67	101.93%	2014年12月31日	3,956.43	13,029.1	是	否
广州营销中心建设项目	否	1,464	1,464		972.22	66.41%	2012年10月31日			不直接产生效益	否
综合大楼建设项目	否	2,860	2,860		2,892.39	101.13%	2014年12月31日			不直接产生效益	否

收购佛山市正典生物技术有限公司60%股权项目	否	15,840	15,840		15,840	100.00%	2013年02月01日	4,413.8	16,316.73	是	否
动物药品研发与检测中心项目	否	1,952	1,952	54.68	1,968.78	100.86%	2016年06月30日			不直接产生效益	否
永久补充流动资金	否	18,000	18,000		18,000	100.00%					
超募资金投向小计	--	49,118.94	49,118.94	54.68	48,850.06			8,370.23	29,345.83	--	--
剩余超募资金及节余募集资金投向											
北票温氏农牧有限公司一期	否	23,830	23,830	2,761.92	16,442.54	69.00%	2018年12月31日			否	否
肥东温氏畜牧有限公司一体化养猪项目	否	27,591.88	27,591.88	558.59	12,599.63	45.66%	2017年08月31日	1,367.02	4,286.45	否	否
连州温氏乳业有限公司奶牛场项目	否	21,330	21,330	48.3	12,502.59	58.62%	2016年12月31日	562.88	1,065.23	否	否
新田温氏畜牧有限公司生猪养殖一体化项目	否	18,000	18,000	7,908.83	7,908.83	43.94%	2019年12月31日			项目未完工	否
剩余超募资金及节余募集资金投向小计	--	90,751.88	90,751.88	11,277.64	49,453.59			1,929.90	5,351.68	--	--
合计	--	182,870.82	182,870.82	11,629.71	129,698.32			24,874.45	123,480.19	--	--
未达到计划进度或预计收益的情况和原因（分具体项目）		<p>1、募集资金项目未达到计划进度的情况和原因：不适用。</p> <p>2、募集资金项目未达到预计收益的原因：</p> <p>（1）家禽多联系列灭活疫苗产业化技术改造项目：主要为市场同类产品竞争日益激烈，价格下降幅度较大，因此，该项目暂未达到预计收益。</p> <p>（2）猪蓝耳病活疫苗产业化技术改造项目：2017年1月1日开始农业部取消蓝耳活疫苗的强制免疫，市场需求下降，导致该项目未达到预计收益。</p> <p>（3）年生产8000吨中兽药产业化技术改造项目：中药原料价格大幅上涨，导致成品制剂毛利率下降。因此，该项目暂未达到预计收益。</p> <p>（4）连州温氏乳业有限公司奶牛场项目：市场低迷，牛奶价格下降，环保投入加大，因此该项目暂未达到预计收益。</p> <p>（5）肥东温氏畜牧有限公司一体化养猪项目：2018年猪价下跌，利润大幅降低，导致该项目未达到预计收益。</p> <p>（6）北票温氏农牧有限公司一期：2018年商品肉猪销售价格下跌，上市量减少，因此未达</p>									

		到预计效益。
项目可行性发生重大变化的情况说明		<p>动物保健品营销网络建设及改造项目实施几年多以来，大华农一直进行积极探索，经过了几次实施主体、方式的变更。但由于近年来动物保健品的市场格局及经营店建设模式、经营环境发生了较大变化，如大华农仍然按照原建设内容继续实施，在预定的时间内较难达到原定开设 120 个 GSP 直营店的目标，同时，项目资金投入较缓慢，影响募集资金使用效率，因此，为提高募集资金使用效率，大华农决定终止“动物保健品营销网络建设及改造项目”。相关议案已于 2014 年 8 月 25 日经大华农第三届董事会第二次会议、2014 年 11 月 12 日召开的 2014 年第二次临时股东大会审议通过，大华农独立董事、大华农保荐机构招商证券股份有限公司已经分别出具了独立意见、核查意见。终止后结余的募集资金及利息已经转入超募资金专用账户中。</p>
超募资金的金额、用途及使用进展情况		适用
		<p>2011 年 4 月 11 日，大华农第一届董事会第十八次会议决议通过了《关于使用超募资金永久补充流动资金的议案》，将超募资金中的 18,000 万元用于永久补充流动资金。大华农独立董事及保荐机构已对议案发表同意意见。截至 2018 年 12 月 31 日，超募资金中的 18,000.00 万元已用于永久补充流动资金。</p> <p>2011 年 9 月 7 日，大华农第二届董事会第三次会议决议通过了《关于超募资金使用计划的议案》，将超募资金中的 9,002.94 万元用于公司饲料添加剂、兽用药物制剂改扩建及新建项目，1,464.00 万元用于广州营销中心建设项目。大华农独立董事及保荐机构已对议案发表同意意见。截至 2018 年 12 月 31 日，已使用超募资金支付饲料添加剂、兽用药物制剂改扩建及新建项目支出 9,176.67 万元，支付广州营销中心项目支出 972.22 万元。</p> <p>2011 年 10 月 25 日，大华农第二届董事会第五次会议审议通过了《关于超募资金使用计划的议案》，将超募资金中的 2,860.00 万元用于综合大楼建设项目。大华农独立董事及保荐机构已对议案发表同意意见。截至 2018 年 12 月 31 日，已使用超募资金支付综合大楼建设项目支出 2,892.39 万元。</p> <p>2013 年 1 月 21 日，大华农 2013 年第一次临时股东大会通过了《关于使用超募资金收购佛山市正典生物技术有限公司 60%股权的议案》，大华农使用超募资金 15,840 万元收购谭志坚等 43 名自然人持有的佛山市正典生物技术有限公司 60%股权。大华农独立董事及保荐机构已对议案发表同意意见。截至 2018 年 12 月 31 日，已使用超募资金支付佛山市正典生物技术有限公司股权收购款 15,840 万元。</p> <p>2013 年 3 月 26 日，大华农第二届董事会第十二次会议审议通过了《关于使用超募资金建设动物药品研发与检测中心的议案》，将超募资金中的 1,952 万元用于建设动物药品研发与检测中心。大华农独立董事及保荐机构已对议案发表同意意见。截至 2018 年 12 月 31 日，已使用超募资金支付动物药品研发与检测中心建设支出 1,968.78 万元。</p> <p>2016 年 1 月 22 日，公司第二届董事会第三次会议、2016 年 2 月 19 日公司 2016 年第一次临时股东大会分别审议通过了《关于超募资金及节余募集资金使用计划的的议案》，同意将超募资金及节余募集资金(含利息)中的 23,830.00 万元用于北票温氏农牧有限公司一期项目，27,591.88 万元用于肥东温氏畜牧有限公司一体化养猪项目，21,330.00 万元用于连州温氏乳业有限公司奶牛场项目。公司独立董事及保荐机构已对议案发表同意意见。截至 2018 年 12 月 31 日，已使用超募资金及节余募集资金支付连州温氏乳业有限公司奶牛场项目支出 12,502.59 万元、北票温氏农牧有限公司一期项目 16,442.54 万元、肥东温氏畜牧有限公司一体化养猪项目 12,599.63 万元。</p> <p>2018 年 1 月 11 日，公司第二届董事会第三十次会议决议通过了《关于节余募集资金使用计划的议案》，同意公司将连州温氏乳业有限公司奶牛场项目及肥东温氏畜牧有限公司一体化</p>

		养猪项目节余的部分募集资金 18,000.00 万元用于新田温氏畜牧有限公司生猪养殖一体化项目建设。截至 2018 年 12 月 31 日, 已使用超募资金及节余募集资金支付新田温氏畜牧有限公司生猪养殖一体化项目 7,908.83 万元。
募集资金投资项目 实施地点变更情况		适用
		以前年度发生
		<p>2012 年 3 月 19 日, 大华农第二届董事会第七次会议审议通过了《变更超募项目“饲料添加剂、兽用药物制剂改扩建及新建项目”实施地点的议案》, 将超募资金项目“饲料添加剂、兽用药物制剂改扩建及新建项目”的建设地点由“肇庆大华农生物药品有限公司厂区内和广东省新兴县温氏科技园区内”变更为“佛山顺德(云浮新兴新成)产业转移工业园(简称‘新成工业园’)内”, 具体地点为新兴县新成工业园 B5-02-03 地块, 大华农已取得该宗土地的权属证书, 土地用途为工业用地, 面积 26,747.1 平方米, 购买该宗土地资金来源为大华农自有资金。</p> <p>2012 年 10 月 23 日, 大华农第二届董事会第十次会议审议通过了《关于“年生产 8000 吨中兽药产业化技术改造项目”增加实施地点和调整实施进度的议案》, 将募集资金项目“年生产 8000 吨中兽药产业化技术改造项目”实施地点除新兴县温氏科技园区以外增加“佛山顺德(云浮新兴新成)产业转移工业园(简称‘新成工业园’)”, 具体地点为新成工业园 B5-02-04 地块, 大华农已取得该宗土地的权属证书, 土地用途为工业用地, 面积 27,259.4 平方米, 购买该宗土地资金来源为大华农自有资金。</p>
募集资金投资项目 实施方式调整情况		适用
		以前年度发生
		<p>2011 年 10 月 25 日, 大华农第二届董事会第五次会议审议通过了《关于设立子公司和变更募投项目实施主体的议案》; 2012 年 1 月 13 日, 大华农 2012 年第一次临时股东大会审议通过了《关于设立子公司和变更募投项目实施主体的议案》和《关于募投项目实施主体增加注册资本及变更注册地的议案》, 根据上述议案, 原由大华农实施的“动物保健品营销网络建设及改造项目”改由大华农新设的全资子公司广东惠牧贸易有限责任公司实施。</p> <p>2013 年 3 月 26 日大华农第二届董事会第十二次会议、2013 年 4 月 18 日大华农 2012 年度股东大会均审议通过了《关于募投项目“动物保健品营销网络建设及改造项目”调整实施方式和实施进度的议案》, 根据上述议案, 由原计划的广东惠牧贸易有限责任公司独资设立子公司调整为视各地情况采取部分合资、部分独资的方式设立子公司开设 GSP 直营店。如以合资方式设立的子公司, 广东惠牧贸易有限责任公司的持股比例需为 51%以上; 由于实施方式调整, 项目建设完成时间由 2014 年 4 月 30 日调整为 2015 年 12 月 31 日。</p> <p>2014 年 8 月 25 日大华农第三届董事会第二次会议、2014 年 11 月 12 日 2014 年第二次临时股东大会均审议通过了《关于终止动物保健品营销网络建设及改造项目的议案》, 项目终止后, 结余的募集资金及利息收入已转入超募资金专用账户中。</p>
募集资金投资项目 先期投入及置换情况		适用
		<p>2011 年 4 月 25 日, 大华农第一届董事会第十九次会议和第一届监事会第十二次会议审议通过, 将募集资金 9,300.00 万元置换截至 2011 年 3 月 31 日预先已投入募集资金投资项目的自筹资金, 其中: 高致病性禽流感疫苗产业化技术改造项目 4,369.13 万元, 家禽多联系列灭活疫苗产业化技术改造项目 3,636.65 万元, 年生产 8000 吨中兽药产业化技术改造项目 820.99 万元, 动物疫苗工程研发中心技术改造项目 473.23 万元。上述投入及置换情况业经广东正中珠江会计师事务所有限公司审核, 并出具“广会所专字[2011]第 09006040291 号”鉴证报告。</p>

用闲置募集资金暂时补充流动资金情况		不适用
项目实施出现募集资金结余的金额及原因		适用 1、高致病性禽流感疫苗产业化技术改造项目、家禽多联系列灭活疫苗产业化技术改造项目、猪蓝耳病活疫苗产业化技术改造项目、动物疫苗工程研发中心技术改造项目、广州营销中心建设项目、饲料添加剂、兽用药物制剂改扩建及新建项目、综合大楼建设项目、年生产 8000 吨中兽药产业化技术改造项目、收购佛山市正典生物技术有限公司 60% 股权项目、动物药品研发与检测中心项目已经完成。因公司本着厉行节约、合理有效的原则使用募集资金，共计结余 6,286.39 万元。 2、连州温氏乳业有限公司奶牛场项目已经完成，因建筑材料价格的下降、进口奶牛数量的调减，以及项目持续建设，在超募资金专户使用前，款项支付过程中因时间差的关系多使用自有资金支出等原因，导致项目结余募集资金 8,829.01 万元。 3、肥东温氏畜牧有限公司一体化养猪项目除八斗种猪场外，项目的其他内容已建设完成。因八斗种猪场项目建设取消、钢材、水泥等采购成本下降，施工方招投标中标金额远低于预算金额等原因，项目结余募集资金共计 15,008.22 万元。 4、北票温氏农牧有限公司项目已结项，本着节约、有效、合理的原则使用资金，在保证项目工程质量和控制实施风险的前提下，规范招标、采购、建设等环节，加强各个环节的成本、费用预算与管理，合理降低了项目的总投资，因此共结余资金 8,660.48 万元，其中募集资金 7,037.47 万元。
尚未使用的募集资金用途及去向		2018 年 4 月 9 日公司第二届董事会第三十四次会议、第二届监事会第二十六次会议以及 2018 年 5 月 3 日公司 2017 年度股东大会分别审议通过了《关于使用暂时闲置超募资金及结余募集资金进行现金管理的议案》，同意公司使用最高额度不超过 32,000.00 万元暂时闲置的超募资金及结余募集资金购买保本型银行理财产品。此外，其他尚未使用的募集资金存放于公司在银行开设的募集资金专户。
募集资金使用及披露中存在的问题或其他情况		无。

(3) 募集资金变更项目情况

适用 不适用

公司报告期不存在募集资金变更项目情况。

六、重大资产和股权出售

1、出售重大资产情况

适用 不适用

公司报告期未出售重大资产。

2、出售重大股权情况

适用 不适用

七、主要控股参股公司分析

适用 不适用

主要子公司及对公司净利润影响达 10%以上的参股公司情况

单位：元

公司名称	公司类型	主要业务	注册资本	总资产	净资产	营业收入	营业利润	净利润
广东华农温氏畜牧股份有限公司	子公司	畜牧养殖、销售	960,000,000.00	5,390,055,810.10	4,137,418,615.50	7,620,899,109.55	1,131,047,674.21	1,123,020,596.02

报告期内取得和处置子公司的情况

适用 不适用

公司名称	报告期内取得和处置子公司方式	对整体生产经营和业绩的影响
射阳温氏畜牧有限公司	新设	
灵璧温氏畜牧有限公司	新设	
咸宁温氏佳丰食品有限公司	新设	
邹城温氏畜牧有限公司	新设	
新泰温氏畜牧有限公司	新设	
无为温氏家禽有限公司	新设	
泗水温氏畜牧有限公司	新设	
永州冷水滩区温氏畜牧有限公司	新设	
铜仁市万山区温氏畜牧有限公司	新设	
南雄市温氏生态养殖有限公司	新设	
曲靖温氏种猪科技有限公司	新设	
珠海横琴温氏叁号股权投资基金合伙企业（有限合伙）	新设	
苍梧温氏家禽有限公司	新设	
梧州市龙圩区温氏家禽有限公司	新设	
温氏（深圳）股权投资管理有限公司	新设	
广东温氏集团财务有限公司	新设	
河源市温氏食品有限公司	购买股权	
广州无两生物科技有限公司	购买股权	
中山温氏晶宝食品有限公司	购买股权	

东方大麟洋海洋生物有限公司	股权转让	
广东大麟洋海洋生物有限公司	股权转让	
广东惠牧贸易有限责任公司	注销	
肇庆大麟洋海洋生物技术有限公司	注销	
杭州温氏食品有限公司	注销	
苏州温氏食品有限公司	注销	

注：中山温氏晶宝食品有限公司原名为中山市智杰食品有限公司，于 2019 年 3 月 18 日更名。

主要控股参股公司情况说明

广东华农温氏畜牧股份有限公司 2018 年度实现净利润 11.23 亿元，较上年同期减少 45.89%，主要是受 2018 年度国内生猪市场供求关系变化的影响，商品肉猪销售价格同比下降。

八、公司控制的结构化主体情况

适用 不适用

九、公司未来发展的展望

（一）行业竞争格局

1、市场占有率

肉鸡和肉猪养殖行业集中度比较低，规模化肉鸡和肉猪养殖企业数量相对较少，行业内规模企业总体市场占有率相对较低。据《中国畜牧业年鉴（2016）》数据统计，2016 年肉鸡养殖年出栏 5 万只以下的养殖场数占总场数 99.85%，年出栏 50000-999999 只占 0.1428%，年出栏数 100 万只以上占 0.0045%；生猪养殖年出栏 500 头以下的养殖场数占总场数 99.40%，年出栏 500-49999 头占 0.6015%，年出栏数 5 万头以上的场数占 0.0007%。

其中，生猪养殖上市公司总体市场占有率比较低。据新牧网《2018 年全国生猪出栏 69382 万头，9 大上市猪企占 6.45% 市场份额》显示，2017 年，九大上市猪企（温氏、牧原、正邦、雏鹰、天邦、天康、罗牛山、龙大肉食、金新农）共出栏 3442.46 万头生猪，占当年全国生猪出栏的 4.9%；2018 年，此九大企业共出栏 4476.3 万头，占当年全国生猪出栏的 6.45%。

与生猪行业相比，黄羽鸡规模养殖企业总体市场占有率比较高。据《2018 国鸡产业白皮书》（新牧网、新禽况出版），排名前 10 黄羽鸡养殖企业年出栏约为 14 亿只，占黄羽鸡总出栏 35% 左右；排名前 20 企业年出栏约 15.4 亿只，占黄羽鸡总出栏 40% 左右。

报告期内，公司销售肉鸡 7.48 亿只，占全国黄羽鸡出栏量 18.7%-19.7%，占全国肉鸡出栏量 9.1%-9.4%

（根据新牧网、新禽况出版的《2018国鸡产业白皮书》报告，2018年全国出栏商品代黄羽鸡38—40亿只；白羽肉鸡年出栏稳定在42亿只左右）；**销售肉猪2229.70万头，占全国生猪出栏量3.2%**。公司发展的市场空间仍很大，将继续稳步扩大肉猪生产规模，平稳发展黄羽肉鸡养殖业。

2、渠道

商品肉鸡、肉猪是大宗食品原料肉。主要的销售模式是坐地批发或零售，主要的客户是肉联厂、食品加工企业、各个人中间商（批发商或零售商）等，客户群体比较大。行业各企业的销售渠道因业务区域分布不同，交叉较少，销售渠道比较简练、通畅，开拓和管理渠道的成本较低。

公司是行业龙头，拥有充足的货源和可靠的产品品质，在销售渠道中具有较高的话语权。未来，公司全面推广温氏商城线上交易平台销售模式，继续采取有效措施开发大客户，保证销售渠道更加通畅、稳定。

3、品牌营销

商品肉鸡和商品肉猪因其是鲜活、大宗食品原料肉的特殊商品属性，消费者直接身心感受的机会比较少，因而对产品品牌的认知度比较低，对公司品牌的认知度较高。消费者通常通过公司品牌辨认产品的品质 and 安全性。

公司将进一步加强公司品牌宣传的同时，报告期内公司发布了“温氏食品”产品品牌，通过公司品牌和产品品牌的联系，加深消费者认知，为未来公司由传统生产型企业向食品企业逐步迈进奠定基础。

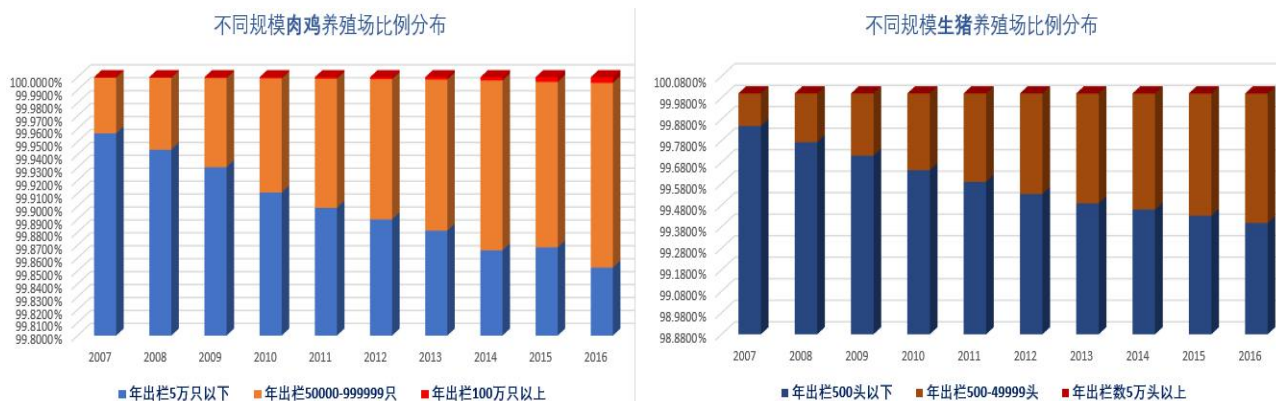
4、价格

我国商品肉鸡、肉猪市场的集中程度相对较低，大量散养户“价高进入，价贱退出”，影响了市场供给量的稳定性，导致行业供需不匹配，造成产品价格呈现较大的周期性波动，行业称为“鸡周期”、“猪周期”。此外，近几年疫情也是影响“鸡周期”、“猪周期”的主要因素之一。

公司将坚持双主业发展，优化区域布局，抓住“鸡周期”、“猪周期”的轮动以及区域市场的价格差异，获取高于行业平均的合理收益；同时，公司将通过提高育种和饲养管理水平，加强疾病防控体系建设，提高肉鸡、肉猪的品质，降低生产成本，并争取在同一区域、同一时期获得更高的销售价格。

（二）行业发展变化趋势

1、行业集中度呈现逐步提高趋势



数据来源：中国畜牧业年鉴

根据《中国畜牧业年鉴》数据统计，年出栏5万—99.99万只肉鸡的规模化养殖场比例逐年上升，年出栏100万只肉鸡以上的大型养殖场的比例也逐年上升；同样，年出生猪500—4.99万头以及年出栏5万头以上的规模化养殖场也逐年上升。未来，随着环保压力、城镇化加速、土地流程，预计养殖业集中度提高趋势会越来越明显。

2、肉鸡、肉猪销售模式转变

受H7N9流感事件不定期发生和非洲猪瘟疫情防控影响，各地政府陆续出台家禽经营管理办法，国内活禽交易限制的范围逐步扩展，活猪调运也可能长期受限。目前，商品肉鸡和商品肉猪的销售出现活鸡和活猪的销售模式与“集中屠宰、品牌经营、冷链流通、冷鲜上市”的销售模式并存的局面。未来，逐步全面向“集中屠宰、品牌经营、冷链流通、冷鲜上市”的模式转变。

3、非洲猪瘟常态化，生猪调运或长期受限

非洲猪瘟疫情发生后，鉴于非洲猪瘟防控的长期性、复杂性和艰巨性，农业农村部出台了包括限制生猪调运在内的一系列的防控措施，未来生猪调运或将长期受限，逐步从“调猪”向“调肉”转变，由此连带引发屠宰产能布局从销区向产区转移。

（三）公司未来发展思路

基于上述行业的竞争格局和变化趋势，公司将以“精诚合作，齐创美满生活”的温氏文化核心理念为指引，继续扩张养猪业，稳步发展养鸡业，加快发展蛋鸡、鸭、鹅、鸽、乳业、兽药及农牧设备业，打造以鸡猪双主业为核心、多业态协同发展生态圈；同时，加快推进屠宰、食品加工、生鲜营销产业发展，延伸养殖产业链，从传统生产型企业向食品企业逐步迈进。公司还将依托资本市场力量，规范公司运作，持续提高经营管理能力，全面提升企业综合实力和竞争优势，向“千亿企业、百年温氏”的目标稳步迈进。

（四）2019年发展目标和措施

1、坚持稳中求进策略，确保主业产能提升

2019年，公司保持稳中求进的基调，确保主业完成年度既定生产经营目标。其中，养鸡业加快转型升级，提质增效扩产能，实现高质量增长，2019年肉鸡销售数量增长不低于10%，步入加快增长轨道。养猪业，结合不同区域非洲猪瘟疫情防控的形势，在主产区与主销区实施不同的发展策略。在主销区及猪价较高的区域，适度加快发展步伐；主产区及受疫情影响严重的区域，视区域发展变化情况决定新项目建设进度，保持2019年肉猪销售数量实现稳健增长。

2、优化升级生物安全体系，确保大生产安全稳定

重点做好非洲猪瘟等重大疫病的防控工作，建立更全面、更高标准的生物安全体系，完善硬件配套和 workflows，严格落实防疫措施，不断提升疫病防控水平。公司计划设立专项奖励资金，促进员工自觉做好非洲猪瘟防控工作。同时，要加强对合作家庭农场的疫病防控理念宣传和防疫知识培训，指导和监督家庭农场严格落实疫病防控措施，保障大生产安全稳定。

3、推动发展模式升级，促进养殖业务持续增长

深入开展养殖模式升级研究，通过创新模式和组织方式、优化利益分享机制等方面的探索和试点，推动温氏“公司+家庭农场”模式迭代升级。配套相应政策制度，充分调动合作农户（或家庭农场）养殖积极性，稳定合作关系，并吸引更多新生力量参与畜禽养殖行业。大力推动现有种场、饲料厂、家庭农场的改造升级，提高土地产出效率、人均产出效率，满足产量增长需求。

4、延伸和完善产业链，大力发展屠宰加工业务

公司养禽业要加快推进屠宰及深加工产能布局，建立屠宰生产管理体系；完善屠宰厂、熟食厂区域布局，推动项目落地，提升产能规模，实现高效运转；进一步明确鲜品和食品业务的发展定位，做好顶层规划设计，制订业务发展整体规划与实施方案，推进鲜品订单式销售业务。

公司养猪业要做好生猪屠宰加工业务区域布局，制订实施方案与计划并推动落实，加强肉猪生产与屠宰环节的对接，立足产地屠宰，引导原有客户转型升级。加快相关人员的培训、培养和引进。深入探索与屠宰加工企业合资、合营、控股，或以区域管理公司为单位自建等多种发展模式。

生鲜营销业务要以河源屠宰加工基地为核心，以高效的工厂管理和快捷的产品流通为目标，搭建专业化的生产管理和营销体系，全力拓展包括生鲜门店在内的全渠道销售市场，形成较具竞争力的生猪屠宰加工和营销模式，发挥好示范作用，为公司肉猪屠宰加工业务输出运作模式、技术和人才。

5、发挥系统优势，协同发展相关及配套业务

大华农事业部：继续保持与技术部门和养殖业务单位保持高效协同，加强兽药技术创新，突破核心工艺，持续开发新产品，保障公司主业大生产安全；同时，积极拓展外部兽药市场，提升经营管理效率，增强兽药业竞争优势。

投资管理事业部筹建办：需加强金融投资业务专业团队力量，完善内部管理，加快投资业务战略布局，投融并重，争创投资收益。

财务公司：以安全运行为目标，统筹资金管理，逐步开展内部结算等业务，提高资金使用率；同时促进企业降低融资成本。

农牧设备公司：要进一步优化农牧设备业务组织架构，降本增效，提升产品质量和售后服务水平，发挥产业链配套优势，助力公司主业完成高效化、智能化养殖设备的升级换代。

相关养殖业务：在稳步推进发展的同时，努力培育为公司新的业绩增长点。乳业重点加强营销体系建设，优化成品奶生产与销售管理，优化管理流程，不断降低生产成本，促进产品质量和效益稳步提升。水禽业加快布局，积极开展各区域特色品种饲养。蛋鸡业、养鸽业继续探索经营模式，年内力争实现新突破。

6、增强研发与技术推广能力

编制新的“互联网+”规划纲要，明确方向思路；持续完善财务共享平台；开发和优化大数据平台；进一步优化和推广温氏商城平台，通过“互联网+”等信息管理技术，进一步提升公司核心竞争优势。

加强科研软硬件条件建设，力争把新温氏研究院打造成省级重点实验室。充分发挥科研平台的作用，加强与国内外权威研究团队的合作。开展科研管理机制创新，强化生物育种、检测试剂、微生态制剂、食品加工、营养调控、无抗、减排等领域的技术研究与应用，加大力度开展非洲猪瘟防控等新发疾病综合防控技术研究，持续开展高效工厂化养殖场和生态养殖小区设计、工艺、设备等方面的研究与应用，提升企业竞争力。

7、继续加强制度建设和文化建设，不断增强公司软实力

优化绩效考核方案，建立健全内压机制，充分激发公司活力。继续加强环保治理、生产安全、食品安全、信息安全等工作力度，强化风险意识，确保各项工作合法合规。对内强抓正气教育和企业文化教育，对外积极做好企业和文化宣传，积极参与公益事业，承担大企业社会责任，保持良好的社会形象，为公司发展营造友好和谐的氛围。

（五）可能面对的风险

投资者在评估公司投资价值时，应特别认真地考虑下述各项风险因素。下述风险因素根据重要性原则或可能影响投资者决策的程度大小排序，该排序并不表示风险因素依次发生。

1、行业竞争风险

随着国家对规模化养殖转型的政策扶持力度加大，不少企业进入畜禽养殖行业，行业市场集中度提高、竞争程度越加激烈。如果公司不能及时应对行业竞争格局的变化，调整市场营销策略，未来公司的市场份额和收益水平可能因激烈市场竞争而下降。

2、市场价格波动风险

畜禽养殖行业仍存在大量的散养户。散养户存在“价高进入，价贱退出”的现象，影响了市场供给量的稳定性，造成产品价格波动，行业称为“鸡周期”、“猪周期”。如果未来“鸡周期”、“猪周期”进入低谷期，产品市场价格下滑，则公司将面临产品价格、销售收入下降的风险，公司的经营业绩可能出现下滑甚至亏损。

3、畜禽疫病或公共卫生风险

疫病是畜禽养殖行业经营过程中面临的主要风险之一。一旦发生疫病，可能引发公司畜禽产品发生死亡或被迫捕杀，生产成绩下降，市场交易受限，消费需求下降等风险，公司可能因此生产成本上升、产品积压、销售价格和销量下降等，导致公司面临经营效益下滑的风险。

特别是2018年8月起，国内发生了非洲猪瘟疫情。非洲猪瘟是一种从国外传入我国的猪烈性传染疫病，是由非洲猪瘟病毒引起的家猪、野猪的一种急性、热性、高度接触性动物传染病，所有品种和年龄的猪均可感染，发病率和死亡率最高可达100%，目前全世界没有有效的疫苗防治。

目前非洲猪瘟疫情防控形势非常严峻，为了严格落实疫情排查，疫情扑灭，严防疫情扩散蔓延，农业农村部出台了有关疫点和疫区生猪捕杀、生猪及其产品调运、运猪车辆监管等重点措施。受疫情及防控措施影响，公司养猪业主要面临四方面风险：

一是，若公司种猪跨区调运受阻，公司种猪场将不能及时换种，则公司面临种猪场母猪老化，生产成绩下滑，猪苗产量不及预期的风险；

二是，若公司猪苗、商品肉猪调运受影响，公司不能及时投苗或销售商品肉猪，则公司面临猪苗积压，死淘率上升，商品肉猪不能及时销售的风险；

三是，若公司种猪场、合作农户（或家庭农场）被划为疫点或疫区，则公司面临生猪被捕杀、财产受损失的风险；

四是，为配合各地区防控非洲猪瘟的需要，为保护公司和股东的长远利益，控制经营风险，减少损失，提高经营效益，公司拟在受到疫情影响严重的地区和风险威胁较大的地区主动下调产量，确保企业健康、持续发展。若公司因此调整区域布局和生产计划，则公司面临未来几年肉猪上市量不及预期目标的风险。

4、食品安全风险

国家对食品安全越来越重视，消费者对食品安全的要求越来越高。如果出现食品安全危机，消费者对企业产品的消费信心将受到打击，将直接影响到企业所建立的品牌信任，直接影响到食品生产企业产品的市场需求，造成企业经营业绩严重下滑。

5、经营模式风险

公司依托紧密型“公司+农户（或家庭农场）”的经营模式发展。合作农户（或家庭农场）是公司生产经营至关重要的基础之一。公司与合作农户（或家庭农场）通过签订委托养殖合同方式合作。在合作执行中仍可能存在某些农户与公司合同相关条款的理解存在差异，导致潜在的纠纷或诉讼风险。如果爆发疫病或其他规模化企业采取竞争手段争夺农户，可能导致公司的合作农户（或家庭农场）流失的风险。另外，近年环保压力增加、土地流转、城镇化加速等政策环境的变化，农户（或家庭农场）自身获取养殖资源的投入和难度加大，导致公司的合作农户（或家庭农场）数量面临下降的风险。

6、存货减值风险

公司采用紧密型“公司+农户（或家庭农场）”的产业链一体化经营模式，且畜禽产品的养殖生产周期较长，该模式决定了报告期内存货金额及其在公司总资产中所占比例相对较高。受行业周期性供需变化、突发疫情等因素影响，肉鸡、生猪价格波动较为明显，若肉鸡、生猪价格出现大幅下滑，导致公司期末存货可变现净值下降，并低于其取得成本，则公司面临存货减值的风险，进而可能导致公司当期经营业绩受到较大影响。

7、自然灾害风险

随着公司业务规模发展与养殖区域布局，养殖场地遍布在华南地区、华东地区、华中地区、东北地区及西南地区等，部分养殖场地有可能面临台风、地震、水灾、雪灾等各种不可预测的自然灾害，可能造成养殖场建筑设施损坏、畜禽死亡，并进一步影响到公司下属区域机构正常生产经营。

8、投资项目预期收益无法实现的风险

公司在养殖、生鲜等业务方面有多个在建投资项目，虽然这些项目经过可行性研究论证分析、投资建设管理来保证顺利建设投入运营，但受宏观经济环境变化、产业政策变动、国家政策法规变化，以及公司自身的项目管理、人力资源管理、财务风险管理、市场占有拓展等能力因素影响，对投资建设项目如期完工、正常运营可能存在不利影响，造成预期收益可能无法实现。

针对上述风险，公司拟采取以下应对措施：

1、持续完善生物安全体系建设，全力防控非洲猪瘟疫情。重点推进洗消/消毒中心的建设，完善猪场内消毒设施设备、物理隔离等防疫硬件配置，不断提升生物安全防护水平。全面推行猪只及饲料运输中转车的专车专用，推动猪苗与饲料的集中配送；进一步优化和固化猪只饲养、销售、淘汰及运输等关键环节的生物安全管理，尽可能切断传播途径，降低疫情发生风险。执行压责、履责、问责机制，抓好非洲猪瘟防控措施的监督检查。及时掌握疫情动态信息，积极组织协调，做好种猪调拨、猪苗投放及肉猪销售的“保三通”工作，保持生产经营的正常秩序。

2、继续提升公司行业竞争力与竞争优势；提升自身资金与技术优势，适应养殖行业规模集中化的发展

趋势；加快延伸一体化产业链，推动从重视生产端向重视销售端转移。

3、提高专业化水平和管理效率，提升生产效率，降低生产成本，应对畜禽产品价格波动的风险；继续优化区域布局，调整业务结构，分散市场风险；进一步优化原材料集中采购模式，降低原料采购成本；优化饲料配方结构，降低饲料配方成本。

4、形成育种、养殖及饲料、防疫保健、环保治理一体的产业结构，增强市场综合竞争能力和抗风险能力；加大疫情防控技术研发投入，进一步完善疫病防治技术体系，降低、减少疫病的发生及损失。

5、加强对合作农户（或家庭农场）前期甄选、养殖管理、物料供应、技术服务、质量控制及收益结算等养殖过程各方面的合作监督与支持需求，形成合理的流程分工与责任义务，明确合同双方的权利义务。对“公司+农户（或家庭农场）”模式进行升级迭代，探索“公司+养殖小区”的经营模式。

6、做好自然灾害预防与判断，关注气象预报等灾害天气预报；建立完善自然灾害应急与启动预案流程，做好安全部署与报告畅通机制；建立定期购买财产保险管理规范，为资产设备、畜禽产品等购买保险，提前做好风险转移与分散。

7、面对项目投资、建设、运营等系列过程的不确定性，采取吸收、分散及转移等风险管理方式多措并举。结合畜禽养殖、屠宰、生鲜等业务链布局，分散项目集中风险；建立健全项目管理制度，建立项目责任管理体系，完善项目配套考核机制，提高项目运营管理能力。

十、接待调研、沟通、采访等活动登记表

1、报告期内接待调研、沟通、采访等活动登记表

√ 适用 □ 不适用

接待时间	接待方式	接待对象类型	调研的基本情况索引
2018年01月09日	实地调研	机构	详见2018年1月11日巨潮资讯网（ http://www.cninfo.com.cn ）《温氏股份：2018年1月9日投资者关系活动记录表》
2018年03月07日	其他	机构	详见2018年3月9日巨潮资讯网（ http://www.cninfo.com.cn ）《温氏股份：2018年3月7日投资者关系活动记录表》
2018年04月10日	其他	其他	详见2018年4月10日巨潮资讯网（ http://www.cninfo.com.cn ）《温氏股份：2017年度业绩网上说明会》

2018年04月11日	电话沟通	机构	详见2018年4月13日巨潮资讯网 (http://www.cninfo.com.cn)《温氏股份：2018年4月11日投资者关系活动记录表》
2018年04月17日	实地调研	机构	详见2018年4月19日巨潮资讯网 (http://www.cninfo.com.cn)《温氏股份：2018年4月17日投资者关系活动记录表》
2018年05月09、10日	其他	机构	详见2018年5月11日巨潮资讯网 (http://www.cninfo.com.cn)《温氏股份：2018年5月9日、10日投资者关系活动记录表》
2018年05月14日	其他	机构	详见2018年5月16日巨潮资讯网 (http://www.cninfo.com.cn)《温氏股份：2018年5月14日投资者关系活动记录表》
2018年05月16、17日	其他	机构	详见2018年5月18日巨潮资讯网 (http://www.cninfo.com.cn)《温氏股份：2018年5月16日-17日投资者关系活动记录表》
2018年05月18日	其他	机构	详见2018年5月20日巨潮资讯网 (http://www.cninfo.com.cn)《温氏股份：2018年5月18日投资者关系活动记录表》
2018年05月21日	电话沟通	机构	详见2018年5月22日巨潮资讯网 (http://www.cninfo.com.cn)《温氏股份：2018年5月21日投资者关系活动记录表》
2018年05月22日	实地调研	机构	详见2018年5月23日巨潮资讯网 (http://www.cninfo.com.cn)《温氏股份：2018年5月22日投资者关系活动记录表》
2018年05月30日	实地调研	机构	详见2018年5月31日巨潮资讯网 (http://www.cninfo.com.cn)《温氏股份：2018年5月30日投资者关系活动记录表》
2018年06月01日	实地调研	机构	详见2018年6月4日巨潮资讯网 (http://www.cninfo.com.cn)《温氏股份：2018年6月1日投资者关系活动记录表》
2018年06月06日	其他	机构	详见2018年6月7日巨潮资讯网

			(http://www.cninfo.com.cn)《温氏股份：2018年6月6日投资者关系活动记录表》
2018年06月26日	其他	机构	详见2018年6月28日巨潮资讯网(http://www.cninfo.com.cn)《温氏股份：2018年6月26日投资者关系活动记录表》
2018年07月03日	其他	机构	详见2018年7月5日巨潮资讯网(http://www.cninfo.com.cn)《温氏股份：2018年7月3日投资者关系活动记录表》
2018年07月09日	电话沟通	机构	详见2018年7月11日巨潮资讯网(http://www.cninfo.com.cn)《温氏股份：2018年7月9日投资者关系活动记录表》
2018年08月14日	电话沟通	机构	详见2018年8月16日巨潮资讯网(http://www.cninfo.com.cn)《温氏股份：2018年8月14日投资者关系活动记录表》
2018年08月17日	电话沟通	机构	详见2018年8月17日巨潮资讯网(http://www.cninfo.com.cn)《温氏股份：2018年8月17日投资者关系活动记录表》
2018年08月31日	其他	机构	详见2018年9月3日巨潮资讯网(http://www.cninfo.com.cn)《温氏股份：2018年8月31日投资者关系活动记录表》
2018年09月04日	电话沟通	机构	详见2018年9月5日巨潮资讯网(http://www.cninfo.com.cn)《温氏股份：2018年9月4日投资者关系活动记录表》
2018年09月05日	电话沟通	机构	详见2018年9月7日巨潮资讯网(http://www.cninfo.com.cn)《温氏股份：2018年9月5日投资者关系活动记录表》
2018年09月18日	实地调研	机构	详见2018年9月19日巨潮资讯网(http://www.cninfo.com.cn)《温氏股份：2018年9月18日投资者关系活动记录表》
2018年09月26日	实地调研	机构	详见2018年9月28日巨潮资讯网(http://www.cninfo.com.cn)《温氏股

			份：2018 年 9 月 26 日投资者关系活动记录表》
2018 年 10 月 16 日	实地调研	机构	详见 2018 年 10 月 18 日巨潮资讯网（ http://www.cninfo.com.cn ）《温氏股份：2018 年 10 月 16 日投资者关系活动记录表》
2018 年 10 月 18 日	实地调研	机构	详见 2018 年 10 月 19 日巨潮资讯网（ http://www.cninfo.com.cn ）《温氏股份：2018 年 10 月 18 日投资者关系活动记录表》
2018 年 10 月 23 日	电话沟通	机构	详见 2018 年 10 月 25 日巨潮资讯网（ http://www.cninfo.com.cn ）《温氏股份：2018 年 10 月 23 日投资者关系活动记录表》
2018 年 10 月 25 日	实地调研	机构	详见 2018 年 10 月 25 日巨潮资讯网（ http://www.cninfo.com.cn ）《温氏股份：2018 年 10 月 25 日投资者关系活动记录表》
2018 年 11 月 13 日	实地调研	机构	详见 2018 年 11 月 15 日巨潮资讯网（ http://www.cninfo.com.cn ）《温氏股份：2018 年 11 月 13 日投资者关系活动记录表（一）》
2018 年 11 月 13 日	其他	机构	详见 2018 年 11 月 15 日巨潮资讯网（ http://www.cninfo.com.cn ）《温氏股份：2018 年 11 月 13 日投资者关系活动记录表（二）》
2018 年 11 月 15 日	其他	机构	详见 2018 年 11 月 16 日巨潮资讯网（ http://www.cninfo.com.cn ）《温氏股份：2018 年 11 月 15 日投资者关系活动记录表》
2018 年 11 月 23 日	其他	机构	详见 2018 年 11 月 26 日巨潮资讯网（ http://www.cninfo.com.cn ）《温氏股份：2018 年 11 月 23 日投资者关系活动记录表》
2018 年 11 月 28、29 日	其他	机构	详见 2018 年 11 月 30 日巨潮资讯网（ http://www.cninfo.com.cn ）《温氏股份：2018 年 11 月 28 日-29 日投资者关系活动记录表》
2018 年 11 月 29 日	其他	机构	详见 2018 年 11 月 30 日巨潮资讯网（ http://www.cninfo.com.cn ）《温氏股份：2018 年 11 月 29 日投资者关系活

			动记录表》
2018 年 12 月 05 日	其他	机构	详见 2018 年 12 月 6 日巨潮资讯网 (http://www.cninfo.com.cn)《温氏股份：2018 年 12 月 5 日投资者关系活动记录表》
2018 年 12 月 13 日	其他	机构	详见 2018 年 12 月 14 日巨潮资讯网 (http://www.cninfo.com.cn)《温氏股份：2018 年 12 月 13 日投资者关系活动记录表（一）》
2018 年 12 月 13 日	其他	机构	详见 2018 年 12 月 14 日巨潮资讯网 (http://www.cninfo.com.cn)《温氏股份：2018 年 12 月 13 日投资者关系活动记录表（二）》
2018 年 12 月 17 日	实地调研	机构	详见 2018 年 12 月 19 日巨潮资讯网 (http://www.cninfo.com.cn)《温氏股份：2018 年 12 月 17 日投资者关系活动记录表》
2018 年 12 月 19 日	其他	机构	详见 2018 年 12 月 21 日巨潮资讯网 (http://www.cninfo.com.cn)《温氏股份：2018 年 12 月 19 日投资者关系活动记录表》
2018 年 12 月 20 日	实地调研	机构	详见 2018 年 12 月 21 日巨潮资讯网 (http://www.cninfo.com.cn)《温氏股份：2018 年 12 月 20 日投资者关系活动记录表》

第五节 重要事项

一、公司普通股利润分配及资本公积金转增股本情况

报告期内普通股利润分配政策，特别是现金分红政策的制定、执行或调整情况

适用 不适用

2018年5月3日，公司2017年度股东大会审议通过《关于公司2017年度利润分配预案的议案》：以2017年12月31日公司总股本5,220,356,227股为基数，向全体股东每10股派发现金4元（含税），合计派发现金股利2,088,142,490.80元。本次利润分配经公司2017年度股东大会审议批准后实施完毕。

公司实施的首期限限制性股票激励计划授予登记工作完成后，公司企业法人营业执照于2018年5月21日变更完毕，总股本新增至5,313,839,027股。以上事项详见公司分别于2018年5月17日、2018年5月21日在巨潮资讯网披露的《关于首期限限制性股票授予登记完成的公告》（公告编号：2018-67）、《关于企业法人营业执照变更的公告》（公告编号2018-69）。

公司实施2017年年度权益分派时，按现金分红总额不变且按公司最新总股本重新计算2017年年度权益分派方案为：以公司总股本5,313,839,027股为基数，向全体股东每10股派3.929630元人民币现金，实际派发2,088,142,125.56元。

现金分红政策的专项说明	
是否符合公司章程的规定或股东大会决议的要求：	是
分红标准和比例是否明确和清晰：	是
相关的决策程序和机制是否完备：	是
独立董事是否履职尽责并发挥了应有的作用：	是
中小股东是否有充分表达意见和诉求的机会，其合法权益是否得到了充分保护：	是
现金分红政策进行调整或变更的，条件及程序是否合规、透明：	不适用

公司报告期利润分配预案及资本公积金转增股本预案与公司章程和分红管理办法等的相关规定一致

是 否 不适用

公司报告期利润分配预案及资本公积金转增股本预案符合公司章程等的相关规定。

本年度利润分配及资本公积金转增股本情况

每10股送红股数（股）	0
每10股派息数（元）（含税）	5.00
每10股转增数（股）	0

分配预案的股本基数（股）	5,313,109,027
现金分红金额（元）（含税）	2,656,554,513.50
以其他方式（如回购股份）现金分红金额（元）	0.00
现金分红总额（含其他方式）（元）	2,656,554,513.50
可分配利润（元）	21,017,339,687.84
现金分红总额（含其他方式）占利润分配总额的比例	100.00%
本次现金分红情况	
公司发展阶段不易区分但有重大资金支出安排的，进行利润分配时，现金分红在本次利润分配中所占比例最低应达到 20%	
利润分配或资本公积金转增预案的详细情况说明	
以 2018 年 12 月 31 日公司总股本 5,313,109,027 股为基数，向全体股东每 10 股派发现金 5 元（含税），合计派发现金股利 2,656,554,513.50 元。	

公司近 3 年（包括本报告期）的普通股股利分配方案（预案）、资本公积金转增股本方案（预案）情况

1、公司 2016 年度权益分派方案为：

（1）2016 年中期利润分配方案为：公司以现有总股本 4,350,296,856 股为基数，向全体股东每 10 股派 5 元人民币现金（含税），共计派发现金 2,175,148,428.00 元。

（2）公司 2016 年度利润分配方案为：以 2016 年 12 月 31 日公司总股本 4,350,296,856 股为基数，向全体股东每 10 股派发现金 10 元（含税），合计派发现金股利 4,350,296,856 元（含税），同时，以资本公积（股本溢价）向全体股东每 10 股转增 2 股，合计转增股本 870,059,371 股。

2、公司 2017 年度权益分派方案为：

公司 2017 年度利润分配预案为：以 2017 年 12 月 31 日公司总股本 5,220,356,227 股为基数，向全体股东每 10 股派发现金 4 元（含税），合计派发现金股利 2,088,142,490.80 元。

由于公司实施限制性股票激励计划且授予登记工作已完成，因此在实施 2017 年年度权益分派时，按现金分红总额不变且按公司最新总股本重新计算 2017 年年度权益分派方案为：以公司总股本 5,313,839,027 股为基数，向全体股东每 10 股派 3.929630 元人民币现金，实际派发 2,088,142,125.56 元。

3、公司 2018 年度权益分派预案为：

以 2018 年 12 月 31 日公司总股本 5,313,109,027 股为基数，向全体股东每 10 股派发现金 5 元（含税），合计派发现金股利 2,656,554,513.50 元。

公司近三年（包括本报告期）普通股现金分红情况表

单位：元

分红年度	现金分红金额 (含税)	分红年度合并报 表中归属于上市公司普通股股东的净利润	现金分红金额 占合并报表中 归属于上市公司普通股股东的净利润的比 率	以其他 方式(如 回购股 份)现金 分红的 金额	以其他方式 现金分红金 额占合并报 表中归属于 上市公司普 通股股东的 净利润的比 例	现金分红总额(含 其他方式)	现金分红总额(含 其他方式)占合并 报表中归属于上 市公司普通股股 东的净利润的比 率
2018 年	2,656,554,513.50	3,957,435,270.51	67.13%			2,656,554,513.50	67.13%
2017 年	2,088,142,125.56	6,751,119,026.04	30.93%			2,088,142,125.56	30.93%
2016 年	6,525,445,284.00	11,789,879,274.56	55.35%			6,525,445,284.00	55.35%

公司报告期内盈利且母公司可供普通股股东分配利润为正但未提出普通股现金红利分配预案

适用 不适用

二、承诺事项履行情况

1、公司实际控制人、股东、关联方、收购人以及公司等承诺相关方在报告期内履行完毕及截至报告期末尚未履行完毕的承诺事项

适用 不适用

承诺来源	承诺方	承诺类型	承诺内容	承诺时间	承诺期限	履行情况
收购报告书 或权益变动 报告书中所 作承诺						
资产重组时 所作承诺	广东温氏食 品集团股份 有限公司	分红承诺	公司将严格遵守《广东温氏食品股份股份有限公司章程》中关于利润分配政策的条款及《广东温氏食品股份有限公司上市后三年内股东回报规划》，实行积极的利润分配政策。未来三年，公司将在足额预留法定公积金、任意公积金以后，以现金方式累计分配的利润不少于最近三年实现的年均可分配利润的 30%。公司在每个会计年度结束后，由公司董事会提出分红预案，并交付股东大会表决。公司接受所有股东、独立董事、监事和公众投资者对公司分红的建议和监督。	2015 年 11 月 02 日	长期有效	正常履行 中
	其他股份锁 定的承诺	股份限售 承诺	在大华农 IPO 时，相关关联人承诺其所持股份的锁定期与对应的董事、监事、高级管理人员所持股份的锁定期一致。则吸收合并实施后，该等人员所持有的因本次吸收合并温氏股份所公开发行的股份	2015 年 11 月 02 日	作出承诺 时至承诺 履行完毕	正常履行 中

			将与其对应的董事、监事、高级管理人员所持股份的锁定期继续保持一致。			
未担任董事、监事、高级管理人员的实际控制人及持股的温氏家族关系密切的家庭成员承诺	股份限售承诺		自温氏集团股票上市之日起三十六个月内，本人不转让或者委托他人管理本人直接或间接持有的温氏集团股票上市前已发行的股份，也不由温氏集团回购本人持有的温氏集团股票上市前已发行的股份，对于本人直接或间接持有的基于温氏集团股票上市前已发行的股份而享有的送红股、转增股本等股份，亦遵守上述锁定期的约定。	2015年11月02日	2015年11月2日至2018年11月2日	已履行完毕
担任董事、高级管理人员的实际控制人	股份限售承诺		一、自温氏集团股票上市之日起三十六个月内，本人不转让或者委托他人管理本人直接或间接持有的温氏集团本次发行前已发行的股份，也不由温氏集团回购本人持有的温氏集团本次发行前已发行的股份，对于本人直接或间接持有的基于温氏集团本次发行前已发行的股份而享有的送红股、转增股本等股份，亦遵守上述锁定期的约定。二、自温氏集团股票上市之日起十二个月内，本人不转让或者委托他人管理本人直接或间接持有的因本次吸收合并温氏集团所公开发行的股份（如有），也不由温氏集团回购本人持有的该部分股份。三、上述锁定期届满后，在本人于温氏集团任职期间，每年转让的股份不超过本人所持有温氏集团股份总数的百分之二十五；在卖出后六个月再行买入温氏集团股份，或买入后六个月内再行卖出温氏集团股份的，则所得收益归温氏集团所有。四、在本人离职后半年内，本人承诺将不转让本人所持有的温氏集团股份。本人若在温氏集团股票上市之日起六个月内（含第六个月）申报离职的，自申报离职之日起十八个月（含第十八个月）内不转让本人直接持有的温氏集团股份；本人若在温氏集团股票上市之日起第七个月至第十二个月（含第七个月、第十二个月）之间申报离职的，自申报离职之日起十二个月（含第十二个月）内不转让本人直接持有的温氏集团股份。五、因温氏集团进行权益分派等导致本人直接持有的温氏集团股份发生变化的，本人仍将遵守上述承诺。六、本承诺函表述所使用的“任职”、“离职”中的职位均指温氏集团的董事、监事、高级管理人员，不包括温氏集团董事、监事、高级管理人员之外的其他职务。	2015年11月02日	2015年11月2日至2018年11月2日	已履行完毕
公司实际控制人	关于避免和规范关		1、本人承诺并促使与本人关系密切的家庭成员等关联方将尽最大努力避免与温氏股份及其控股企	2015年11月02日	长期有效	正常履行中

	联交易的承诺	业发生不必要的关联交易。2、如必须发生关联交易的，则本人承诺并促使与本人关系密切的家庭成员等关联方保证此种关联交易的条件必须按正常商业条件进行，保证关联交易价格具有公允性，不要求或不接受温氏股份给予任何优于在一项市场公平交易中的第三者给予的条件，也不会利用关联交易转移、输送利润，不会利用关联交易损害温氏股份及其控股企业和其他股东的合法权益。3、本人承诺并促使与本人关系密切的家庭成员等关联方严格遵守有关法律、法规、规范性文件及温氏股份《公司章程》、《关联交易管理制度》等文件中关于关联交易事项回避表决的规定，所涉及的关联交易均将按照规定的决策程序进行，并将履行合法程序，及时对关联交易事项进行信息披露。4、以上承诺以本人作为温氏股份实际控制人为前提，本人若违反以上承诺，将依法承担相应的法律责任。			
公司实际控制人	避免同业竞争的承诺	1、温氏家族承诺并促使温氏家族控制的企业、与温氏家族关系密切的家庭成员等关联方不会从事（指实际负责经营，并拥有控制权）与温氏股份及其控股企业的主营业务构成同业竞争的业务；2、温氏家族承诺并促使温氏家族控制的企业、与温氏家族关系密切的家庭成员不会利用对温氏股份的实际控制人地位从事任何有损于温氏股份及其控股企业或其他股东利益的行为，并将充分尊重和保证温氏股份及其控股企业的独立经营和自主决策；3、温氏家族承诺并促使温氏家族控制的企业、与温氏家族关系密切的家庭成员等关联方不投资控股于业务与温氏股份及其控股企业主营业务相同、类似的公司、企业；4、温氏家族承诺并促使温氏家族控制的企业、与温氏家族关系密切的家庭成员等关联方不向其他业务与温氏股份及其控股企业主营业务相同、类似的公司、企业或其他机构、组织或个人提供专有技术或提供销售渠道、客户信息等商业机密；5、上述承诺是以温氏家族作为温氏股份实际控制人为前提，若温氏家族违反前述承诺，将依法承担法律责任。	2015年11月02日	长期有效	正常履行中
公司实际控制人	避免资金占用的承诺	一、本人保证并促使与本人关系密切的家庭成员（“关系密切的家庭成员”指配偶、父母及配偶的父母、兄弟姐妹及其配偶、年满18周岁的子女及其配偶、配偶的兄弟姐妹和子女配偶的父母）等关联方依法行使股东权利，不滥用股东权利损害温氏股份或者其他股东的利益。本人及与本人关系密切的家庭成员等关联方目前不存在且将来也不会以任何方式违法违规占用温氏股份及其全资、控股企业	2015年11月02日	长期有效	正常履行中

		资金或要求温氏股份及其全资、控股企业违法违规提供担保。二、若本人或本人关系密切的家庭成员等关联方存在占用温氏股份资金、要求温氏股份违法违规提供担保的情况，本人保证并促使与本人关系密切的家庭成员等关联方在占用资金全部归还、违规担保全部解除前不转让所持有、控制的温氏股份股份，并授权温氏股份董事会办理股份锁定手续。三、以上承诺以本人作为温氏股份实际控制人为前提。本人若违反前述承诺将依法承担相应的法律责任。				
	公司实际控制人	其他承诺	<p>保证温氏股份的独立性符合《首发管理办法》第十六条关于“发行人资产完整，业务及人员、财务、机构独立，具有完整的业务体系和直接面向市场独立经营的能力。与控股股东、实际控制人及其控制的其他企业间不存在同业竞争，以及严重影响公司独立性或者显失公允的关联交易”的要求，具体如下：1、保证温氏股份业务独立：（1）保证温氏股份的业务独立于本人及本人控制的其他企业；（2）保证温氏股份在本次吸收合并完成后拥有独立开展经营活动的资产、人员、资质以及具有独立面向市场持续经营的能力；（3）保证本人及本人控制的其他企业避免与温氏股份及其控制的其他企业发生同业竞争；（4）保证严格控制关联交易事项，避免不必要的关联交易；对于无法避免的关联交易将本着“公平、公正、公开”的原则定价。同时，对重大关联交易按照温氏股份的公司章程、有关法律法规和规范性文件履行信息披露义务和办理有关报批程序；（5）保证不通过单独或一致行动的途径，以依法行使股东权利以外的任何方式，直接或间接地干预温氏股份的重大决策事项。2、保证温氏股份的资产独立、完整：（1）保证温氏股份及其控制的其他企业拥有与经营相关的业务体系和相关的独立完整的资产；（2）除了正常经营性往来外，本人及本人控制的其他企业不以任何方式违规占用温氏股份的资金、资产和其他资源；不以温氏股份的资产为本人及本人控制的其他企业的债务提供担保，但股东大会同意的除外。3、保证温氏股份的财务独立：（1）保证温氏股份及其控制的其他企业建立独立的财务会计部门，建立独立的财务核算体系和财务管理制度；（2）保证温氏股份及其控制的其他企业能够独立做出财务决策，不干预温氏股份的资金使用；（3）保证温氏股份及其控制的其他企业独立在银行开户，不与承诺人及其关联企业共用一个银行账户；（4）保证温氏股份及其控制的其</p>	2015年11月02日	长期有效	正常履行中

		他企业依法独立纳税。4、保证温氏股份的人员独立：（1）保证温氏股份的高级管理人员均不在本人及本人控制的其他企业担任除董事、监事以外的职务或领取薪酬；（2）保证温氏股份的劳动、人事及薪酬管理与本人及本人控制的其他企业之间完全独立；（3）保证本人推荐出任温氏股份董事、监事和高级管理人员的人选都通过合法的程序进行，不干预温氏股份董事会和股东大会行使职权作出人事任免决定。5、保证温氏股份机构独立：（1）保证温氏股份及其控制的其他企业依法建立和完善法人治理结构，建立独立、完整的组织机构；温氏股份及其控制的其他企业与本人及本人控制的其他企业之间在办公机构和生产经营场所等方面分开；（2）保证温氏股份及其控制的其他企业独立自主地运作，本人不会超越股东大会直接或间接干预公司的决策和经营。			
公司实际控制人	其他承诺	温氏股份共计 3,189,869,185 股已经广东省股权托管中心有限公司及股东本人确认，其余 11 名股东，共计股份 130,815 股因暂未能联系股东本人，暂按温氏股份所提供的证明材料进行登记和托管。对于上述暂未能联系的 11 名股东（共计 130,815 股）所持温氏股份股份的权属情况，公司实际控制人承诺如有相关人士对暂未能联系的 11 名股东（共计 130,815 股）所持温氏股份股份的权属提出异议且异议证明属实，则由此给温氏股份、温氏股份其他股东或其他利益相关方造成的损失，承诺人愿意全部予以承担。	2015 年 11 月 02 日	长期有效	正常履行中
公司前 50 名自然人股东	其他承诺	1、如果温氏股份及其控股、全资子公司因其本次重组前所使用、拥有、承包经营、租赁的土地和/或房屋需按有关法律法规完善有关权属、行政许可或备案手续，而被有关政府主管部门处以行政处罚或要求承担其它法律责任，或被有关政府主管部门要求对土地和/或房屋的瑕疵进行整改而发生损失或支出，所有承诺人愿意承担温氏股份及其控股、全资子公司因此而导致的经济损失，以使温氏股份及其控股、全资子公司免受损害。2、如果应有权部门的要求或决定，温氏股份及其控股、全资子公司因本次重组前尚未办理生产经营所需的业务资质而被政府部门给予行政处罚或要求承担其它法律责任，所有承诺人愿意承担温氏股份及其控股、全资子公司因此导致的直接经济损失。3、如果温氏股份及其控股、全资子公司因本次重组前未取得排污许可证或生产经营场所因政府规划调整而被列入畜禽养殖禁养区，而被有关政府主管部门处以	2015 年 11 月 02 日	长期有效	正常履行中

			行政处罚或要求承担其它法律责任，所有承诺人愿意承担温氏股份及其控股、全资子公司因此而导致的直接经济损失。所有承诺人承担连带责任，在任何一个承诺人履行完上述连带责任后，就其所承担的超出其截至本函出具之日所持有的温氏股份股份比例的部分，该承诺人有权向其他承诺人行使追偿权。			
	广东温氏食品集团股份有限公司	其他承诺	1、专注畜禽养殖业领域，采取多种措施推动企业可持续发展。公司将进一步加大畜禽养殖业及相关业务的发展，提高公司抵御风险的能力，并通过内部培养及外部引进优秀人才，不断提高公司管理水平，加强资深技术人员队伍，提升公司研发水平及创新能力，优化企业的人员结构，满足企业可持续发展需求；提高资金使用效率，有效降低相关成本费用；进一步提高公司治理水平，促进企业提高经营效率，创造更大收益。2、在符合利润分配条件的情况下，公司将积极回报股东。公司已对上市后适用的《公司章程》中有关分红的内容进行了修订，逐步建立了健全有效的股东回报机制。本次换股吸收合并完成后，公司将按照法律法规和上市后适用的《公司章程》规定，在符合利润分配条件的情况下，积极推动对股东的利润分配，有效维护和增加对股东的回报。	2015年11月02日	长期有效	正常履行中
首次公开发行或再融资时所作承诺	公司前49名自然人股东	其他承诺	1、如果温氏股份及其控股、全资子公司因其本次发行前所使用、拥有、承包经营、租赁的土地和/或房屋需按有关法律法规完善有关权属、行政许可或备案手续，而被有关政府主管部门处以行政处罚或要求承担其它法律责任，所有承诺人愿意承担温氏股份及其控股、全资子公司因此导致的直接经济损失。2、如果应有权部门的要求或决定，温氏股份及其控股、全资子公司因本次发行前尚未办理生产经营所需的业务资质而被政府部门给予行政处罚或要求承担其它法律责任，所有承诺人愿意承担温氏股份及其控股、全资子公司因此导致的直接经济损失。3、如果温氏股份及其控股、全资子公司因本次发行前未取得排污许可证或生产经营场所因政府规划调整而被列入畜禽养殖禁养区，而被有关政府主管部门处以行政处罚或要求承担其它法律责任，所有承诺人愿意承担温氏股份及其控股、全资子公司因此而导致的直接经济损失。所有承诺人承担连带责任，在任何一个承诺人履行完上述连带责任后，就其所承担的超出其截至本函出具之日所持有的温氏股份股份比例的部分，该承诺人有权	2015年11月02日	长期有效	正常履行中

			向其他承诺人行使追偿权。			
股权激励承诺						
其他对公司中小股东所作承诺						
承诺是否按时履行	是					

2、公司资产或项目存在盈利预测，且报告期仍处在盈利预测期间，公司就资产或项目达到原盈利预测及其原因做出说明

适用 不适用

三、控股股东及其关联方对上市公司的非经营性占用资金情况

适用 不适用

公司报告期不存在控股股东及其关联方对上市公司的非经营性占用资金。

四、董事会对最近一期“非标准审计报告”相关情况的说明

适用 不适用

五、董事会、监事会、独立董事（如有）对会计师事务所本报告期“非标准审计报告”的说明

适用 不适用

六、董事会关于报告期会计政策、会计估计变更或重大会计差错更正的说明

适用 不适用

与上年度财务报告相比，公司会计政策、会计估计的变更具体情况详见“第十一节 财务报告/五、重要会计政策及会计估计/33、重要会计政策、会计估计变更及 34、其他”之说明。

七、与上年度财务报告相比，合并报表范围发生变化的情况说明

适用 不适用

本年度新增纳入合并财务报表范围的公司有 19 家控股公司，其中 16 家为新设立的公司，3 家为收购

并入的公司；本年度不再纳入合并财务报表范围有 6 家公司，其中 4 家控股公司已注销，2 家控股公司的股权全部转让。具体情况见“第十一节 财务报告/八、合并范围的变更”之说明。

八、聘任、解聘会计师事务所情况

现聘任的会计事务所

境内会计师事务所名称	广东正中珠江会计师事务所（特殊普通合伙）
境内会计师事务所报酬（万元）	1,000
境内会计师事务所审计服务的连续年限	14
境内会计师事务所注册会计师姓名	王韶华、何华明
境内会计师事务所注册会计师审计服务的连续年限	王韶华 2 年、何华明 1 年
境外会计师事务所名称（如有）	无
境外会计师事务所报酬（万元）（如有）	0
境外会计师事务所审计服务的连续年限（如有）	无
境外会计师事务所注册会计师姓名（如有）	无
境外会计师事务所注册会计师审计服务的连续年限（如有）	无

是否改聘会计师事务所

是 否

聘请内部控制审计会计师事务所、财务顾问或保荐人情况

适用 不适用

报告期内，公司聘请广东正中珠江会计师事务所（特殊普通合伙）进行内部控制审计，内部控制审计费 150 万元。

九、年度报告披露后面临暂停上市和终止上市情况

适用 不适用

十、破产重整相关事项

适用 不适用

公司报告期末未发生破产重整相关事项。

十一、重大诉讼、仲裁事项

适用 不适用

本年度公司无重大诉讼、仲裁事项。

十二、处罚及整改情况

适用 不适用

公司报告期不存在处罚及整改情况。

十三、公司及其控股股东、实际控制人的诚信状况

适用 不适用

报告期内，公司及实际控制人的诚信状况良好，不存在未履行法院生效判决、所负数额较大的债务到期未清偿等情况。

十四、公司股权激励计划、员工持股计划或其他员工激励措施的实施情况

适用 不适用

公司股权激励计划的实施情况：

公司于 2018 年 5 月 16 日完成了《广东温氏食品集团股份有限公司首期限限制性股票激励计划》所涉限制性股票的授予登记工作。本次限制性股票激励计划主要情况为：1、股票来源：公司向激励对象定向发行公司 A 股普通股股票；2、授予日：2018 年 4 月 27 日；3、授予价格：13.17 元/股；4、授予人数及数量：公司本次授予 2,455 名激励对象 9,348.28 万股限制性股票，占授予前公司总股本 5,220,356,227 股的 1.79%。

报告期内该事项最新进展已在临时报告中披露，临时报告披露网站查询索引如下：

重要事项概述	披露日期	临时报告披露网站查询索引
董事会和监事会审议通过了《关于<广东温氏食品集团股份有限公司首期限限制性股票激励计划（草案）>及其摘要的议案》等相关议案	2018年01月16日	详见公司于巨潮资讯网（www.cninfo.com.cn）披露的《第二届董事会第三十一次会议决议公告》、《第二届监事会第二十四次会议决议公告》及同步披露的《首期限限制性股票激励计划（草案）》及其摘要等公告。
董事会和监事会审议通过了《关于<广东温氏食品集团股份有限公司首期限限制性股票激励计划（草案修订稿）>及其摘要的议案》等相关议案	2018年03月13日	详见公司于巨潮资讯网（www.cninfo.com.cn）披露的《第二届董事会第三十三次会议决议公告》、《第二届监事会第二十五次会议决议公告》及同步披露的《首期限限制性股票激励计划（草案修订稿）》及其摘要等公告。
股东大会审议通过了《关于<广东温氏食品集团股份有限公司首期限限制性股票激励计划（草案修订稿）>及其摘要的议案》等相关议案	2018年03月29日	详见公司于巨潮资讯网（www.cninfo.com.cn）披露的《2018年第一次临时股东大会决议公告》等公告。

调整首期限限制性股票激励计划授予激励对象名单和授予数量, 向公司首期限限制性股票激励计划激励对象授予限制性股票	2018年04月27日	详见公司于巨潮资讯网 (www.cninfo.com.cn) 披露的《关于调整首期限限制性股票激励计划授予激励对象名单和授予数量的公告》和《关于向激励对象授予限制性股票的公告》等公告。
首期限限制性股票授予登记完成	2018年05月17日	详见公司于巨潮资讯网 (www.cninfo.com.cn) 披露的《关于首期限限制性股票授予登记完成的公告》。
公司第二届董事会第四十三次会议、第二届监事会第三十二次会议审议通过了《关于回购注销首期限限制性股票激励计划部分限制性股票的议案》	2018年11月23日	详见公司于巨潮资讯网 (www.cninfo.com.cn) 披露的《关于回购注销首期限限制性股票激励计划部分限制性股票的公告》、《第二届董事会第四十三次会议决议公告》、《第二届监事会第三十二次会议决议公告》等公告。
公司召开2018年第三次临时股东大会审议通过了《关于回购注销首期限限制性股票激励计划部分限制性股票的议案》及《关于公司变更注册资本及修改公司章程的议案》等议案	2018年12月10日	详见公司于巨潮资讯网 (www.cninfo.com.cn) 披露的《2018年第三次临时股东大会决议公告》、《关于回购注销部分限制性股票的减资公告》等公告。
首期限限制性股票激励计划部分限制性股票回购注销完成并完成工商变更登记	2019年1月31日	详见公司于巨潮资讯网 (www.cninfo.com.cn) 披露的《关于首期限限制性股票激励计划部分限制性股票回购注销完成的公告》(公告编号: 2019-8), 《关于完成工商变更登记并换发营业执照的公告》(公告编号: 2019-10)

十五、重大关联交易

1、与日常经营相关的关联交易

√ 适用 □ 不适用

关联交易方	关联关系	关联交易类型	关联交易内容	关联交易定价原则	关联交易价格	关联交易金额(万元)	占同类交易金额的比例	获批的交易额度(万元)	是否超过获批额度	关联交易结算方式	可获得的同类交易市价	披露日期	披露索引
筠诚控股及其下属子公司	与公司受同一控制人控制	关联采购	建筑安装劳务、设备、技术服务、苗木等	市场价格	市场价格	134,741.45	20.88%	130,000	是	转账	市场独立第三方	2018年04月10日	详见巨潮资讯网: (www.cninfo.com.cn)
筠诚控股及其下属子公司	与公司受同一控制人控制	关联销售	动物粪、设备等	市场价格	市场价格	174.03	1.74%	200	否	转账	市场独立第三方	2018年04月10日	详见巨潮资讯网: (www.cninfo.com.cn)

													com.cn)
公司实际控制人、董事、监事、高级管理人员及其关联人	公司实际控制人、董事、监事、高级管理人员及其关联人	关联劳务	私募管理业务收入	市场价格	市场价格	47	100.00%	300	否	转账	市场独立第三方	2018年04月10日	详见巨潮资讯网： (www.cninfo.com.cn)
合计				--	--	134,962.48	--	130,500	--	--	--	--	--
大额销货退回的详细情况				不适用。									
按类别对本期将发生的日常关联交易进行总金额预计的，在报告期内的实际履行情况（如有）				<p>1、2018 年度公司预计与筠诚控股及其下属子公司采购建筑安装劳务、设备、苗木等总额不超过 130,000.万元，实际发生采购额 134,741.45 万元，比预计多采购 4,741.45 万元，主要是公司业务发展需要所致。</p> <p>2、公司下属全资子公司广东温氏投资有限公司 2018 年度预计向公司实际控制人、董事、监事、高级管理人员及其关联人提供私募管理服务，预计私募管理业务收入不超过 300 万元，实际发生额为 47 万元，主要由于私募基金管理规模与预计有差异。</p>									
交易价格与市场参考价格差异较大的原因（如适用）				不适用。									

2、资产或股权收购、出售发生的关联交易

适用 不适用

公司报告期末未发生资产或股权收购、出售的关联交易。

3、共同对外投资的关联交易

适用 不适用

公司报告期末未发生共同对外投资的关联交易。

4、关联债权债务往来

适用 不适用

公司报告期不存在关联债权债务往来。

5、其他重大关联交易

适用 不适用

2018年4月9日，公司第二届董事会第三十四次会议审议通过了《关于向关联自然人出让员工安居房产的议案》，同意公司向44名关联自然人出让受让公司安居工程房产28处及附带车位6个，预计交易总额约为11,105.86万元，实际交易总额为11,105.86万元，全部款项已于报告期内收回。

2018年7月20日，公司第二届董事会第三十九次会议审议通过了《关于公司与关联方共同增资广东温氏乳业有限公司暨关联交易的议案》，并在当日与关联方筠诚控股签订《关于广东温氏乳业有限公司之增资协议》，公司以现金新增注册资本58,500万元，筠诚控股以现金新增注册资本10,500万元，共同对公司的子公司广东温氏乳业有限公司进行增资。本次交易已于报告期内完成，增资后温氏乳业注册资本为70,000万元，其中：公司持有温氏乳业85%股权，筠诚控股持有温氏乳业15%股权。

重大关联交易临时报告披露网站相关查询

临时公告名称	临时公告披露日期	临时公告披露网站名称
关于向关联自然人出让员工安居房产的公告、关于向关联自然人出让员工安居房产的补充公告	2018年04月10日、2018年04月12日	巨潮资讯网：(www.cninfo.com.cn)
关于与关联方共同增资广东温氏乳业有限公司暨关联交易的公告	2018年07月23日	巨潮资讯网：(www.cninfo.com.cn)

十六、重大合同及其履行情况

1、托管、承包、租赁事项情况

(1) 托管情况

适用 不适用

公司报告期不存在托管情况。

(2) 承包情况

适用 不适用

公司报告期不存在承包情况。

(3) 租赁情况

适用 不适用

公司报告期不存在租赁情况。

2、重大担保

√ 适用 □ 不适用

(1) 担保情况

单位：万元

公司及其子公司对外担保情况（不包括对子公司的担保）								
担保对象名称	担保额度 相关公告 披露日期	担保额度	实际发生日期	实际担保金 额	担保类型	担保期	是否履行 完毕	是否为关 联方担保
公司对子公司的担保情况								
担保对象名称	担保额度 相关公告 披露日期	担保额度	实际发生日期	实际担保金 额	担保类型	担保期	是否履行 完毕	是否为关 联方担保
新兴县佳裕贸易有限 公司	2015年11 月24日	10,000	2016年06月20 日	0	连带责任保 证	2016.06.20-2 018.12.31	是	否
广东温氏佳润食品有 限公司	2015年11 月24日	19,000	2017年10月10 日	0	连带责任保 证	2017.7.26-20 18.7.25	是	否
新兴县佳裕贸易有限 公司	2015年11 月24日	15,000	2017年10月10 日	0	连带责任保 证	2017.7.26-20 18.7.25	是	否
96家全资子公司及控 股子公司	2016年03 月29日、 2016年8 月26日	33,310	2016年05月26 日	94,489.8	连带责任保 证	2016.05.26-2 018.05.25	是	否
86家全资子公司及控 股子公司	2015年11 月24日	13,000	2016年02月22 日	537.18	连带责任保 证	2016.02.29-2 018.02.28	是	否
91家全资子公司及控 股子公司	2016年08 月26日	10,000	2016年09月27 日	5,284.35	连带责任保 证	2016.09.27-2 020.12.31	否	否
154家全资子公司及 控股子公司	2016年08 月26日、 2018年3 月13日、 2018年11 月23日	20,000	2016年09月27 日	40,816.47	连带责任保 证	2016.09.27-2 020.12.31	否	否
154家全资子公司及	2016年08	20,000	2016年09月27	25,247.57	连带责任保	2016.09.27-2	否	否

控股子公司	月 26 日、 2018 年 3 月 13 日、 2018 年 11 月 23 日		日		证	020.12.31		
广东温氏饲料有限公司	2016 年 08 月 26 日	4,700	2016 年 09 月 28 日	19,737.13	连带责任保 证	2016.09.28-2 020.12.31	否	否
120 家全资子公司及 控股子公司	2017 年 04 月 07 日	10,000	2017 年 04 月 28 日	0	连带责任保 证	2017.04.28-2 020.12.31	否	否
154 家全资子公司及 控股子公司	2017 年 04 月 07 日、 2018 年 3 月 13 日、 2018 年 11 月 23 日	5,000	2017 年 06 月 05 日	20,717.91	连带责任保 证	2017.06.05-2 020.12.31	否	否
138 家全资子公司及 控股子公司	2017 年 04 月 07 日、 2018 年 3 月 13 日	800	2017 年 04 月 28 日	2,277.45	连带责任保 证	2017.04.28-2 020.12.31	否	否
154 家全资子公司及 控股子公司	2017 年 04 月 07 日、 2018 年 3 月 13 日、 2018 年 11 月 23 日	20,000	2017 年 04 月 28 日	272,816.57	连带责任保 证	2016.09.28-2 020.12.31	否	否
138 家全资子公司及 控股子公司	2017 年 10 月 16 日、 2018 年 3 月 13 日	30,000	2017 年 11 月 01 日	165,850	连带责任保 证	2017.11.01- 2020.12.31	否	否
73 家全资子公司及控 股子公司	2017 年 10 月 16 日、 2018 年 3 月 13 日	3,800	2017 年 11 月 01 日	748.4	连带责任保 证	2017.11.01- 2020.12.31	否	否
138 家全资子公司及 控股子公司	2017 年 10 月 16 日、 2018 年 3 月 13 日	2,000	2017 年 11 月 01 日	6,976.44	连带责任保 证	2017.11.01- 2020.12.31	否	否
154 家全资子公司及 控股子公司	2018 年 03 月 13 日、 2018 年 11 月 23 日	2,400	2018 年 01 月 01 日	2,551.87	连带责任保 证	2018.01.01- 2019.06.30	否	否

138 家全资子公司及控股子公司	2017 年 10 月 16 日、2018 年 3 月 13 日	27,000	2018 年 01 月 01 日	392,951.92	连带责任保证	2018.01.01-2019.06.30	否	否
130 家全资子公司及控股子公司	2017 年 10 月 16 日	465	2018 年 03 月 20 日	676.92	连带责任保证	2018.03.20-2020.12.31	否	否
130 家全资子公司及控股子公司	2017 年 10 月 16 日	440	2018 年 03 月 20 日	1,359.49	连带责任保证	2018.03.20-2020.12.31	否	否
154 家全资子公司及控股子公司	2018 年 03 月 13 日、2018 年 11 月 23 日	30,000	2018 年 04 月 01 日	224,757.26	连带责任保证	2018.04.01-2020.12.31	否	否
154 家全资子公司及控股子公司	2018 年 03 月 13 日、2018 年 11 月 23 日	9,000	2018 年 04 月 01 日	37,061.77	连带责任保证	2018.04.01-2020.12.31	否	否
154 家全资子公司及控股子公司	2018 年 03 月 13 日、2018 年 11 月 23 日	860	2018 年 04 月 01 日	2,273.61	连带责任保证	2018.04.01-2020.12.31	否	否
138 家全资子公司及控股子公司	2018 年 03 月 13 日	10,240	2018 年 04 月 01 日	29,614.93	连带责任保证	2018.04.01-2020.12.31	否	否
138 家全资子公司及控股子公司	2018 年 03 月 13 日	20,000	2018 年 04 月 01 日	0	连带责任保证	2018.04.01-2020.12.31	否	否
154 家全资子公司及控股子公司	2018 年 03 月 13 日、2018 年 11 月 23 日	3,000	2018 年 04 月 01 日	1,567	连带责任保证	2018.04.01-2020.12.31	否	否
138 家全资子公司及控股子公司	2018 年 03 月 13 日	7,000	2018 年 04 月 01 日	25,298.51	连带责任保证	2018.04.01-2020.12.31	否	否
154 家全资子公司及控股子公司	2018 年 03 月 13 日、2018 年 11 月 23 日	3,000	2018 年 04 月 01 日	355.8	连带责任保证	2018.04.01-2020.12.31	否	否
138 家全资子公司及控股子公司	2018 年 03 月 13 日	700	2018 年 04 月 01 日	8,819.69	连带责任保证	2018.04.01-2020.12.31	否	否
154 家全资子公司及控股子公司	2018 年 03 月 13 日、2018 年 11 月 23 日	1,500	2018 年 04 月 01 日	381.87	连带责任保证	2018.04.01-2020.12.31	否	否

138 家全资子公司及控股子公司	2018 年 03 月 13 日	150	2018 年 04 月 01 日	426.76	连带责任保证	2018.04.01-2020.12.31	否	否
138 家全资子公司及控股子公司	2018 年 03 月 13 日	5,000	2018 年 04 月 01 日	1,059.53	连带责任保证	2018.04.01-2020.12.31	否	否
138 家全资子公司及控股子公司	2018 年 03 月 13 日	33,310	2018 年 04 月 01 日	274,057.26	连带责任保证	2018.05.26-2020.12.31	否	否
154 家全资子公司及控股子公司	2018 年 11 月 23 日	40,000	2018 年 12 月 10 日	65,502.91	连带责任保证	2018.12.10-2020.12.31	否	否
154 家全资子公司及控股子公司	2018 年 11 月 23 日	3,000	2018 年 12 月 10 日	1,069.86	连带责任保证	2018.12.10-2020.12.31	否	否
154 家全资子公司及控股子公司	2018 年 11 月 23 日	3,500	2018 年 12 月 10 日	0	连带责任保证	2018.12.10-2020.12.31	否	否
报告期内审批对子公司担保额度合计 (B1)			611,350	报告期内对子公司担保实际发生额合计 (B2)				1,725,286.23
报告期末已审批的对子公司担保额度合计 (B3)			611,350	报告期末对子公司实际担保余额合计 (B4)				81,433.8
子公司对子公司的担保情况								
担保对象名称	担保额度相关公告披露日期	担保额度	实际发生日期	实际担保金额	担保类型	担保期	是否履行完毕	是否为关联方担保
公司担保总额 (即前三大项的合计)								
报告期内审批担保额度合计 (A1+B1+C1)			611,350	报告期内担保实际发生额合计 (A2+B2+C2)				1,725,286.23
报告期末已审批的担保额度合计 (A3+B3+C3)			611,350	报告期末实际担保余额合计 (A4+B4+C4)				81,433.8
实际担保总额 (即 A4+B4+C4) 占公司净资产的比例				2.36%				
其中:								
为股东、实际控制人及其关联方提供担保的余额 (D)				0				
直接或间接为资产负债率超过 70% 的被担保对象提供的债务担保余额 (E)				36,670.63				
担保总额超过净资产 50% 部分的金额 (F)				0				
上述三项担保金额合计 (D+E+F)				36,670.63				
对未到期担保, 报告期内已发生担保责任或可能承担连带清偿责任的情况说明 (如有)				不适用。				
违反规定程序对外提供担保的说明 (如有)				不适用。				

采用复合方式担保的具体情况说明: 无

(2) 违规对外担保情况

适用 不适用

公司报告期无违规对外担保情况。

3、委托他人进行现金资产管理情况

(1) 委托理财情况

适用 不适用

报告期内委托理财概况

单位：万元

具体类型	委托理财的资金来源	委托理财发生额	未到期余额	逾期未收回的金额
银行理财产品	自有资金	467,800	280,800	0
合计		467,800	280,800	0

单项金额重大或安全性较低、流动性较差、不保本的高风险委托理财具体情况

适用 不适用

单位：万元

受托机构名称（或受托人姓名）	受托机构（或受托人）类型	产品类型	金额	资金来源	起始日期	终止日期	资金投向	报酬确定方式	参考年化收益率	预期收益（如有）	报告期实际损益金额	报告期损益实际收回情况	计提减值准备金额（如有）	是否经过法定程序	未来是否还有委托理财计划	事项概述及相关查询索引（如有）
中国工商银行股份有限公司	银行	银行理财	260,000	自有资金	2018年03月30日		银行理财资金池	预期收益=投资本金×预期最高年化收益率/365×实际存续天数	3.30% -5.1%		1,380.76	1,380.76	0	是	是	
中国	银行	银行理财	66,000	自有	2018	2018	银行	预期	4.15%	396.54	396.54	396.54	0	是	是	

农业 银行 股份 有限 公司		财		资金	年 05 月 22 日	年 11 月 09 日	理财 资金 池	收益= 投资 本金× 预期 最高 年化 收益 率 /366× 实际 存续 天数	-4.3%							
中国 银行 股份 有限 公司	银行	银行理 财	286,00 0	自有 资金	2018 年 03 月 30 日	2019 年 01 月 09 日	银行 理财 资金 池	预期 收益= 投资 本金× 预期 最高 年化 收益 率 /367× 实际 存续 天数	3.10% -5.1%	1,895. 65	1,371. 68	1,371. 68	0	是	是	
中国 邮政 储蓄 银行 股份 有限 公司	银行	银行理 财	20,000	自有 资金	2018 年 06 月 06 日		银行 理财 资金 池	预期 收益= 投资 本金× 预期 最高 年化 收益 率 /368× 实际 存续 天数	3.00% -4.5%		0	0.00	0	是	是	
招商 银行 股份 有限 公司	银行	银行理 财	270,80 0	自有 资金	2018 年 04 月 02 日		银行 理财 资金 池	预期 收益= 投资 本金× 预期	3.09% -5.2%		1,662. 79	1,662. 79	0	是	是	

								最高 年化 收益 率 /369× 实际 存续 天数								
交通 银行 股份 有限 公司	银行	银行理 财	340,00 0	自有 资金	2018 年 07 月 27 日	2019 年 01 月 18 日	银行 理财 资金 池	预期 收益= 投资 本金× 预期 最高 年化 收益 率 /370× 实际 存续 天数	4.35% -4.65 %	2,935. 5	1,938. 24	1,938. 24	0	是	是	
广东 南粤 银行 股份 有限 公司	银行	银行理 财	70,000	自有 资金	2018 年 11 月 06 日	2019 年 02 月 26 日	银行 理财 资金 池	预期 收益= 投资 本金× 预期 最高 年化 收益 率 /371× 实际 存续 天数	5.02%	893.97	0	0.00	0	是	是	
合计			1,312, 800	--	--	--	--	--	--	6,121. 66	6,750. 01	--	--	--	--	--

说明：公司购买中国工商银行股份有限公司、中国邮政储蓄银行股份有限公司、招商银行股份有限公司的理财产品属于无固定期限理财产品，无法预计预期收益。

委托理财出现预期无法收回本金或存在其他可能导致减值的情形

适用 不适用

(2) 委托贷款情况

适用 不适用

公司报告期不存在委托贷款。

4、其他重大合同

适用 不适用

公司报告期不存在其他重大合同。

十七、社会责任情况

1、履行社会责任情况

详见与年报同时披露的社会责任报告。

2、履行精准扶贫社会责任情况

(1) 精准扶贫规划

公司积极响应精准扶贫攻坚号召，根据国家《“十三五”扶贫攻坚规划》和《中国农村扶贫开发纲要》，开创了适合中国农户参与养殖业发展的“温氏模式”，对接贫困人口到户到人，将其纳入到公司产业链条、共建共享体系之中，实现造血式扶贫。公司扶贫的总体目标是积极参与乡村振兴战略，以产业扶贫带动合作贫困人口提高养殖劳动水平，拥有产业基础，达到脱贫的目的，进而带动当地社会经济发展。主要任务是在未来一段时期内，让贫困人口提高专业技能，拥有持续发展能力，通过自己的劳动实现脱贫致富。

报告期内，公司为保障扶贫工作有序推进，修订和完善了精准扶贫工作的指导文件，并要求各分子公司结合当地扶贫的实际情况，在原来自建自营模式、贫苦户合股模式、贫困户承包模式、政府精准扶贫模式等多个扶贫模式的基础上，不断完善和改进扶贫模式的操作细节，提升扶贫工作质量。

(2) 年度精准扶贫概要

报告期内，公司继续以产业为依托，各地分子公司根据当地贫困农户养殖业发展需求，通过提供包括设备设施投入、贫困人口工资、无息垫资、场地租金分红等精准扶持措施，精准扶贫工作覆盖安徽、辽宁、内蒙古、贵州、湖南、广西、山东、广东、江苏、江西、湖北、陕西、山西、四川、云南、浙江、福建等省（自治区）。报告期内，公司精准扶贫总体投入资金 1.87 亿元，帮助建档立卡贫困人口脱贫人数 3.17 万人。其中产业发展脱贫项目投入金额 1.68 亿元，帮助建档立卡贫困人口脱贫人数 3.16 万人。

(3) 精准扶贫成效

指标	计量单位	数量/开展情况
一、总体情况	——	——
其中： 1.资金	万元	18,702.67
2.物资折款	万元	80.64
3.帮助建档立卡贫困人口脱贫数	人	31,700
二、分项投入	——	——
1.产业发展脱贫	——	——
其中： 1.1 产业发展脱贫项目类型	——	农林产业扶贫
1.2 产业发展脱贫项目个数	个	783
1.3 产业发展脱贫项目投入金额	万元	16,823.9
1.4 帮助建档立卡贫困人口脱贫数	人	31,632
2.转移就业脱贫	——	——
其中： 2.1 职业技能培训投入金额	万元	21.12
2.2 职业技能培训人数	人次	532
2.3 帮助建档立卡贫困户实现就业人数	人	850
3.易地搬迁脱贫	——	——
其中： 3.1 帮助搬迁户就业人数	人	0
4.教育扶贫	——	——
其中： 4.1 资助贫困学生投入金额	万元	0
4.2 资助贫困学生人数	人	0
4.3 改善贫困地区教育资源投入金额	万元	0
5.健康扶贫	——	——
其中： 5.1 贫困地区医疗卫生资源投入金额	万元	0
6.生态保护扶贫	——	——
6.2 投入金额	万元	0
7.兜底保障	——	——
其中： 7.1“三留守”人员投入金额	万元	0
7.2 帮助“三留守”人员数	人	0
7.3 贫困残疾人投入金额	万元	0
7.4 帮助贫困残疾人数	人	0
8.社会扶贫	——	——
其中： 8.1 东西部扶贫协作投入金额	万元	0
8.2 定点扶贫工作投入金额	万元	0.2

9.其他项目	——	——
三、所获奖项（内容、级别）	——	——
亳州市特色种养殖业扶贫先进典型、2017 年亳州市特色种养殖业扶贫十佳农业产业化龙头企业	亳州温氏畜牧有限公司	亳州市农业委员会
扶贫攻坚先进集体	朝阳温氏农牧有限公司	辽宁省朝阳市委市政府
贵州省五一劳动奖状，同时被评为贵州省及铜仁市民营企业千企帮千村精准扶贫行动观摩项目	玉屏温氏畜牧有限公司	贵州省“千企帮千村”行动领导小组
2017 年度带动脱贫攻坚明星龙头企业	合江温氏畜牧有限公司	泸州市农村工作暨脱贫攻坚领导小组

（4）后续精准扶贫计划

未来，公司将继续以参与乡村振兴战略实施为切入点，以产业发展为依托，完善精准扶贫模式，巩固扩大扶贫成果。并重点做好以下工作：

一是致力于培育新型职业农民。公司利用自身优势，结合国家有关政策，为合作农户或当地贫困户定期提供专业技术培训，定期安排技术人员到现场进行技术指导、举办技术培训班，帮助合作农户或贫困户掌握养殖技术；同时，帮助合作农户或贫困户主升级改造装备设施，学习使用现代农装设备，使合作贫困户成长为新型职业农民。

二是继续优化和完善扶贫模式。在坚持“公司+农户（家庭农场）”产业链管理模式的基础上，优化和完善贫困户合股模式、贫困户承包模式、贫困户自建自营模式以及政府精准扶贫合作模式，带动当地贫困户脱贫致富，促进农村经济发展。

三是通过转移就业落实扶贫工作。公司将继续通过吸纳当地人口进入公司工作，使建档立卡贫困人口实现了稳定就业；同时积极引导合作家庭农场招收贫困人口参与养殖，带动建档立卡贫困人口获得就业岗位，实现贫困户通过就业达到全家脱贫的目标。

3、环境保护相关的情况

上市公司及其子公司是否属于环境保护部门公布的重点排污单位

是

公司或子公司名称	主要污染物及特征污染物的名称	排放方式	排放口数量	排放口分布情况	排放浓度	执行的污染物排放标准	排放总量	核定的排放总量	超标排放情况

石林温氏畜牧有限公司 (总部及饲料加工厂)	废水、噪声	废水处理达标后排放	1	位于最后一级氧化塘出水口	COD: 排放浓度 ≤500mg/L; 氨氮: 排放浓度 ≤45mg/L; 悬浮物: 排放浓度 ≤400mg/L。	外排污水执行标准为《污水综合排放标准》表 4 三级标准 (GB8979-1996) 和《污水排入城市下水道水质标准》; 噪声执行《工业企业厂界环境噪声排放标准》(GB12348-2008) 2 类区标准。	无。(达三级标准后进入城市污水处理厂进行处理)	COD 年排放量: ≤3.159 吨/年; 氨氮年排放量:	无
石林温氏畜牧有限公司 (石林种鸡场)	废水、废气、噪声	废水无排放	无排放口	无	无	废水处理达到 GB/T18921-2002《城市杂用水水质标准》用于绿化灌溉, 不得外排; 臭气浓度符合《畜禽养殖业污染物排放标准》(GB18596-2001); 噪声执行《工业企业厂界环境噪声排放标准》(GB12348-2008) 2 类区标准。	无	无总量指标	无
眉山温氏畜牧有限公司	废水	废水处理达标排放	1	位于最后一级氧化塘出水口	OD: 排放浓度 ≤400mg/L; 氨氮: 排放浓度 ≤85mg/L; 悬浮物: 排放浓度 ≤200mg/L。	《畜禽养殖业污染物排放标准》(GB18596-2001)	COD 排放总量: 500kg; 氨氮排放量: 80kg;	COD 年排放量: ≤0.81 吨/年; 氨氮年排放量:	无
广东温氏佳润食品有限公司荣康公司新兴加工厂	废水、废气	废水、废气处理达标后排放	2	污水处理系统出口; 锅炉废气处理系统出口	BOD: 13.2mg/L; COD: 49mg/L; 氨氮: 5.54mg/L; 悬浮物: 24mg/L 烟尘: 14.2mg/m ³ SO ₂ : 20mg/m ³ NO _x : 81mg/m ³	广东省《水污染物排放限值》(DB44/26-2001) 第二时段一级标准《锅炉大气污染物排放标准》(DB44/765-2010)	COD 排放总量: 22.295 吨; 氨氮排放量: 2.52 吨; 废水: 1300m ³ /d; SO ₂ : 0.43t; NO _x : 1.73t 烟尘: 0.303t 废气: 2135 万 m ³	排放总量: COD: 33.94t/a 氨氮: 4.85t/a 废水: 1346.78m ³ /d; SO ₂ : 1.285t/a NO _x : 7.56t/a 烟尘: 0.308t/a 废气: 4032 万 m ³ /a	无
巴中温氏畜牧有限公司二龙种猪场	无	零排放	无	无	无	《农田灌溉水质标准》(GB5084-2005)	无	无	无
平昌温氏畜牧有限公司	无	零排	无	无	无	《农田灌溉水质标准》	无	无	无

灵山种猪场		放				(GB5084-2005)			
平昌温氏畜牧有限公司五木扩繁场	无	零排放	无	无	无	《农田灌溉水质标准》(GB5084-2005)	无	无	无
平昌温氏畜牧有限公司元山种猪场	无	零排放	无	无	无	《农田灌溉水质标准》(GB5084-2005)	无	无	无
平昌温氏畜牧有限公司	COD、氨氮、总磷	进入市政污水管网	无	无	无	《污水综合排放标准》(GB8978-1996) 3 级	无	无	无
长寿温氏畜牧有限公司新同场	无	零排放	无	无	无	《农田灌溉水质标准》(GB5084-2005)	无	无	无
汉川温氏畜牧有限公司张家湾猪场	COD、氨氮、总磷	达标排放, 实际未排放	无	无	无	GB18596-2001《畜禽养殖业污染物排放标准》	无	排污证无具体数据	无
监利温氏畜牧有限公司东湖猪场	COD、氨氮、总磷	零排放	无	无	无	GB18596-2001《畜禽养殖业污染物排放标准》	无	无	无
监利温氏畜牧有限公司陈湖猪场	COD、氨氮、总磷	零排放	无	无	无	GB18596-2001《畜禽养殖业污染物排放标准》	无	无	无
监利温氏畜牧有限公司泊湖猪场	COD、氨氮、总磷	零排放	无	无	无	GB18596-2001《畜禽养殖业污染物排放标准》	无	无	无
监利温氏畜牧有限公司扩繁猪场	COD、氨氮、总磷	零排放	无	无	无	GB18596-2001《畜禽养殖业污染物排放标准》	无	无	无
容城温氏畜牧有限公司华新猪场	COD、氨氮、总磷	达标排放, 实际未排放	1	终端鱼塘	无	GB18596-2001《畜禽养殖业污染物排放标准》	无	COD: 1t/a 氨氮: 0.2t/a	无
孝昌温氏畜牧有限公司农兴猪场	COD、氨氮、总磷	零排放	无	无	无	GB18596-2001《畜禽养殖业污染物排放标准》	无	无	无
广东华农温氏畜牧股份	废水: 化学需氧	达标排放	1	场内	COD: 38.8 mg/L; 氨氮:	《广东省水污染物排放标准限值》(DB44/26-2001)	COD: 511.112 kg;	COD: 1284.5904	无

有限公司新兴分公司罗陈种猪场	量、氨氮、悬浮物				0.339 mg/l; 悬浮物: 38mg/L	第二时段一级标准	氨氮 4.466 kg; 悬浮物: 500.574kg	kg; 氨氮: 11.2236kg; 悬浮物: 1258.104kg	
广东华农温氏畜牧股份有限公司新兴分公司水台种猪场	废水: 化学需氧量、氨氮、悬浮物	达标排放	1	场内	COD: 36.7 mg/L; 氨氮 0.86 mg/L; 悬浮物: 42mg/L	《广东省水污染物排放标准限值》(DB44/26-2001) 第二时段一级标准	COD: 494.4227 kg; 氨氮 11.4670kg; 悬浮物 565.8240kg	COD: 1515.4164 千克; 氨氮: 35.5111kg; 悬浮物: 1734.264kg	无
广西温氏畜牧有限公司蒲塘一场	无	零排放	无	无	无	GB18596-2001《畜禽养殖业污染物排放标准》	无	无	无
靖州温氏畜牧有限公司	废水: 无; 废气: NOX、SO2	废水: 零排放; 废气: 有组织排放	废水: 无; 废气: 1	废水: 无; 废气: 烟囱	废水: 无; 废气: NOX: 0.36mg/m ³ ; SO2: 0.084mg/m ³	废水:《污水综合排放标准》(GB8978-1996) 1 级; 废气:《锅炉大气污染物排放标准》(GB13271—2014)	废水: 无; 废气: NOX : 0.403t/a、SO2: 1.73t/a	废水: 无; 废气: NOx: 1.84t/aSO2: 3.06t/a	废水: 无; 废气: 无
肇庆大华农生物药品有限公司	废水	废水处理达标后排放	1	设置在污水处理站废水排放口	化学需氧量: 25mg/L; 五日生化需氧量: 2.2 mg/L; 氨氮: 1.55 mg/L; 悬浮物: 9 mg/L	执行广东省地方标准《水污染物排放限制》(DB44/26-2001) 第二时段一级标准的限制。	废水处理量 7771 吨/年	1.28 吨	无
肇庆大华农生物药品有限公司	废气	15 米烟囱排放	2	公司内二锅炉房 FQ-00125 排放口, 一锅炉房 FQ-00126 排放口	二氧化硫: 16.8 mg/M3; 烟尘: 12mg/M3; 氮氧化物: 20.4 mg/M3;	达到广东省地方标准《大气污染物排放限值》	0(因使用国电提供蒸汽)	无	无
广东温氏大华农生物科技股份有限公司	废水	废水处理达标后排放	2	新兴县温氏科技园污水处理站废水排放口 1#; 新兴县新城工业园	化学需氧量: 47mg/L; 五日生化需氧量: 11.8 mg/L; 氨氮: 4.95 mg/L; 悬浮物: 7mg/L	达到广东省地方标准《水污染物排放限值》(DB44-26-2001) (第二时段) 三级标准	废水处理量 28359 吨/年; 化学需氧量排放量 1.33 吨/年	化学需氧量: 6.4 吨/年;	无

				大华农污水处理站 废水排放口 1#					
广东温氏大 华农生物科技 有限公司	废气	21 米 烟囱	2	新兴县温 氏科技园 锅炉房废 气排放口 1#; 新兴 县新城工 业园大华 农锅炉房 废气排放 口 1#	二氧化硫: 15 mg/M3; 烟尘: 1.6mg/M3; 氮氧 化物: 83 mg/M3;	达到广东省地方标准《大气 污染物排放限值》	废气排放量 2180.8 万标 立方米; 二 氧化硫排放 量 0.33 吨/ 年	二氧化 硫: 1.3 吨 /年。	无

防治污染设施的建设和运行情况:

报告期内, 公司下属畜禽养殖场均按要求配置污染防治设施, 并能正常投入使用, 有效确保做到合法合规。

建设项目环境影响评价及其他环境保护行政许可情况:

报告期内, 公司的建设项目均严格遵循环境影响评价制度及其他环境保护行政许可制度, 符合环境影响评价及其他环境保护行政许可相关要求。

突发环境事件应急预案:

报告期内, 公司按照《温氏环保类事件应急预案》, 进一步加强了各部门的协调联动, 各单位按地方政府要求制定了应急处置方案, 并开展了应急预案演练。

环境自行监测方案:

报告期内, 公司按各级地方政府及相关部门要求制定了环境自行监测方案。

其他应当公开的环境信息:

无

其他环保相关信息:

无

十八、其他重大事项的说明

适用 不适用

1、公司实施首期限限制性股票激励计划

详见巨潮资讯网（www.cninfo.com.cn）2018年1月16日披露的《首期限限制性股票激励计划（草案）》、2018年3月13日披露的《首期限限制性股票激励计划（草案修订稿）》、2018年4月27日披露的《关于调整首期限限制性股票激励计划授予激励对象名单和授予数量的公告》（公告编号：2018-62）、2018年5月17日披露的《关于首期限限制性股票授予登记完成的公告》（公告编号：2018-67），2019年1月31日披露的《关于首期限限制性股票激励计划部分限制性股票回购注销完成的公告》（公告编号：2019-8）。

2、公司实际控制人股份质押、提前解除质押

详见巨潮资讯网（www.cninfo.com.cn）2018年7月31日、2018年8月8日（www.cninfo.com.cn）分别披露的《关于实际控制人部分股份提前解除质押的公告》（公告编号：2018-93）、《关于实际控制人进行股票质押式回购交易的公告》（公告编号：2018-97）。

3、公司部分首发前限售股份解除限售

详见巨潮资讯网（www.cninfo.com.cn）2018年10月30日披露的《关于部分限售股份上市流通的提示性公告》（公告编号：2018-122）。

4、公司董事会、监事会换届选举完成

详见巨潮资讯网（www.cninfo.com.cn）2018年12月10日披露的《关于董事会、监事会完成换届选举暨部分董事、监事、高级管理人员离任的公告》（公告编号：2018-145）。

5、广东温氏集团财务有限公司收到广东银保监局的开业批复

详见巨潮资讯网（www.cninfo.com.cn）2018年12月12日披露的《关于获得广东温氏集团财务有限公司开业批复的公告》（公告编号：2018-149）。

十九、公司子公司重大事项

√ 适用 □ 不适用

1、全资子公司转让参股公司中粮资本投资有限公司股权

详见巨潮资讯网（www.cninfo.com.cn）2018年4月24日披露的《关于子公司转让参股公司中粮资本投资有限公司股权的公告》（公告编号：2018-59），2018年7月10日披露《关于子公司转让参股公司中粮资本投资有限公司股权的补充公告》（公告编号：2018-80）。

2、公司与关联方广东筠诚投资控股股份有限公司共同对广东温氏乳业有限公司进行增资

详见巨潮资讯网（www.cninfo.com.cn）2018年7月23日披露的《关于与关联方共同增资广东温氏乳业有限公司暨关联交易的公告》（公告编号：2018-85）。

第六节 股份变动及股东情况

一、股份变动情况

1、股份变动情况

单位：股

	本次变动前		本次变动增减（+，-）					本次变动后	
	数量	比例	发行新股	送股	公积金转股	其他	小计	数量	比例
一、有限售条件股份	1,674,978,647	32.09%	93,482,800			-167,972,691	-74,489,891	1,600,488,756	30.12%
3、其他内资持股	1,674,978,647	32.09%	93,372,800			-167,972,691	-74,599,891	1,600,378,756	30.12%
境内自然人持股	1,674,978,647	32.09%	93,372,800			-167,972,691	-74,599,891	1,600,378,756	30.12%
4、外资持股			110,000				110,000	110,000	0.00%
境外自然人持股			110,000				110,000	110,000	0.00%
二、无限售条件股份	3,545,377,580	67.91%				167,242,691	167,242,691	3,712,620,271	69.88%
1、人民币普通股	3,545,377,580	67.91%				167,242,691	167,242,691	3,712,620,271	69.88%
三、股份总数	5,220,356,227	100.00%	93,482,800	0	0	-730,000	92,752,800	5,313,109,027	100.00%

股份变动的原因

√ 适用 □ 不适用

1、2018 年 5 月 16 日，公司首期限制性股票激励计划所涉及限制性股票的授予登记工作已完成，总股本增加至 5,313,839,027 股。报告期内，公司根据首期限制性股票激励计划规定，对不再符合激励条件的 18 名员工共 730,000 股限制性股票进行了回购注销，公司总股本减少至 5,313,109,027 股。

2、报告期内，公司实施首期限制性股票激励计划，已完成授予登记工作及回购注销不再符合激励条件的限制性股票，公司首发前限售股解除限售、离任高管及关联人根据承诺锁定等原因，致报告期末有限售条件股份减少 74,489,891 股，无限售条件股份增加 167,242,691 股。

股份变动的批准情况

适用 不适用

1、公司首期限限制性股票激励计划相关议案已分别经公司第二届董事会第三十一次会议、第二届监事会第二十四次会议，公司第二届董事会第三十三次会议、第二届监事会第二十五次会议，2018 年第一次临时股东大会，公司第二届董事会第三十七次会议、第二届监事会第二十八次会议，第二届董事会第四十三次会议、第二届监事会第三十二次会议，2018 年第三次临时股东大会审议通过。

2、2019 年 1 月 30 日，不符合激励条件的 73 万股限制性股票回购注销手续已于中国证券登记结算有限责任公司深圳分公司办理完成；2019 年 1 月 31 日，公司完成了注册资本的工商变更登记手续，并取得了新的《营业执照》。

3、公司首发前限售股份解除限售的数量和上市流通时间符合相关法律法规及限售承诺；限售股份流通上市的信息披露真实、准确、完整。

股份变动的过户情况

适用 不适用

1、2018 年 5 月 16 日，公司首期限限制性股票激励计划所涉及限制性股票的授予登记工作完成，因此总股本增加至 5,313,839,027 股，2018 年 5 月 21 日，股本变更工商登记手续办理完毕。

2、报告期内，公司根据首期限限制性股票激励计划规定，对不再符合激励条件的 18 名员工共 730,000 股限制性股票进行了回购注销，广东正中珠江会计师事务所出具了“广会验字[2018]G18032070010 号”的验资报告，公司总股本减少至 5,313,109,027 股，2019 年 1 月 30 日，730,000 股限制性股票回购注销手续已于中国证券登记结算有限责任公司深圳分公司办理完成；2019 年 1 月 31 日，公司完成了注册资本的工商变更登记手续，并取得了新的《营业执照》。

股份回购的实施进展情况

适用 不适用

采用集中竞价方式减持回购股份的实施进展情况

适用 不适用

股份变动对最近一年和最近一期基本每股收益和稀释每股收益、归属于公司普通股股东的每股净资产等财务指标的影响

适用 不适用

股本（股）	2018年			2018年1-9月		
	基本每股收 益（元/股）	稀释每股收 益（元/股）	归属于上市公司普 通股股东的每股净	基本每股收 益（元/股）	稀释每股收 益（元/股）	归属于上市公司普 通股股东的每股净

				资产（元/股）			资产（元/股）
变动前	5,220,356,227	0.7511	0.7511	6.6219	0.5485	0.5485	6.4268
变动后	5,313,109,027	0.7511	0.7511	6.6219	0.5485	0.5485	6.4268

公司认为必要或证券监管机构要求披露的其他内容

适用 不适用

2、限售股份变动情况

适用 不适用

单位：股

股东名称	期初限售股数	本期解除限售股数	本期增加限售股数	期末限售股数	限售原因	拟解除限售日期
温鹏程	162,537,737			162,537,736	高管锁定	高管锁定股：按规定解锁
黎沃灿	98,749,567		33,356,522	132,106,089	离任高管锁定；股权激励股份锁定	高管锁定股：按规定解锁；股权激励限售股：按公司首期限限制性股票激励计划规定的解锁条件、解锁时间、解锁数量及比例进行解锁
严居然	111,395,161		440,000	111,835,161	高管锁定；股权激励股份锁定	高管锁定股：按规定解锁；股权激励限售股：按公司首期限限制性股票激励计划规定的解锁条件、解锁时间、解锁数量及比例进行解锁
梁焕珍	138,938,131	31,808,160		107,129,971	高管关联人根据承诺锁定	高管锁定股：按规定解锁
温均生	123,383,520	18,515,333		104,868,187	高管锁定	高管锁定股：按规定解锁
温小琼	115,200,000	18,270,465		96,929,535	高管锁定	高管锁定股：按规定解锁
温志芬	112,430,610	17,773,984		94,656,626	高管锁定	高管锁定股：按规定解锁
黎洪灿	65,926,339		19,875,447	85,801,786	离任高管关联人根据承诺锁定	高管锁定股：按规定解锁
黄伯昌	81,581,999			81,581,999	高管锁定	高管锁定股：按规定解锁
严居能	79,443,354		440,000	79,883,355	高管锁定；股权激励股份锁定	高管锁定股：按规定解锁；股权激励限售股：按公司首期限限制性股票激励计划规定的解锁条件、解锁时间、解锁数量及比例进行解锁
其他股东合计	585,392,229	827,754,663	785,520,745	543,158,311	高管/离任高管锁定；高管/离任高管关联人根据承诺锁定；股权激励股份锁定；首发前限售	高管锁定股：按规定解锁；股权激励限售股：按公司首期限限制性股票激励计划规定的解锁条件、解锁时间、解锁数量及比例进行解锁；首发前限售股：待确认股份确认后，

					股（待确认股份余 股）	按规定解锁
合计	1,674,978,647	914,122,605	839,632,714	1,600,488,756	--	--

二、证券发行与上市情况

1、报告期内证券发行（不含优先股）情况

√ 适用 □ 不适用

股票及其衍生证券名称	发行日期	发行价格 (或利率)	发行数量	上市日期	获准上市交 易数量	交易终止 日期
股票类						
人民币普通股	2018年05月 18日	13.17	93,482,800	2018年05 月18日	93,482,800	
可转换公司债券、分离交易的可转换公司债券、公司债类						
广东温氏食品集团股份有限公司 2017 年面向合格投资者公开发行公司债券（第一期）	2017年03月 20日	4.60%	5,000,000	2017年05 月11日	5,000,000	2022年03 月20日
广东温氏食品集团股份有限公司 2017 年面向合格投资者公开发行公司债券（第二期）	2017年07月 04日	4.87%	20,000,000	2017年08 月21日	20,000,000	2022年07 月04日
其他衍生证券类						

报告期内证券发行（不含优先股）情况的说明

1、公司实施首期限限制性股票激励计划，向激励对象定向发行公司 A 股普通股股票。授予价格为 13.17 元/股，本次授予 2,455 名激励对象共 9,348.28 万股限制性股票。授予的限制性股票上市日期为 2018 年 5 月 18 日，本次限制性股票授予完成后，公司股本增至 5,313,839,027 股。

2、报告期内，公司根据首期限限制性股票激励计划规定，对不再符合激励条件的 18 名员工共 730,000 股限制性股票进行了回购注销，广东正中珠江会计师事务所出具了“广会验字[2018]G18032070010 号”的验资报告，因此，公司总股本减少至 5,313,109,027 股，2019 年 1 月 30 日，730,000 股限制性股票回购注销手续已于中国证券登记结算有限责任公司深圳分公司办理完成；2019 年 1 月 31 日，公司完成了注册资本的工商变更登记手续，并取得了新的《营业执照》。

3、经中国证券监督管理委员会证监许可【2016】596 号文核准，公司于 2017 年 3 月 20 日发行“广东温氏食品集团股份有限公司 2017 年面向合格投资者公开发行公司债券（第一期）”，债券简称“17 温氏 01”，证券代码 112506，发行规模为 5 亿元人民币，发行利率 4.6%，期限为 5 年，附第 3 年末公司调整票面利率选择权和投资人回售选择权。2017 年 7 月 4 日，公司发行了“广东温氏食品集团股份有限公司 2017 年面向合格投资者公开发行公司债券(第二期)”，债券简称“17 温氏 02”，证券代码 112539，发行

规模为 20 亿元人民币，发行利率 4.87%，期限为 5 年，附第 3 年末公司调整票面利率选择权和投资人回售选择权。

2、公司股份总数及股东结构的变动、公司资产和负债结构的变动情况说明

√ 适用 □ 不适用

1、2018 年 5 月 16 日，公司首期限限制性股票激励计划所涉及限制性股票的授予登记工作已完成，总股本增加至 5,313,839,027 股。报告期内，公司根据首期限限制性股票激励计划规定，对不再符合激励条件的 18 名员工共 730,000 股限制性股票进行了回购注销，广东正中珠江会计师事务所出具了“广会验字[2018]G18032070010 号”的验资报告，因此，公司总股本减少至 5,313,109,027 股。

2、报告期内，公司实施首期限限制性股票激励计划，已完成授予登记工作及回购注销不再符合激励条件的限制性股票，公司首发前限售股解除限售、离任高管及关联人根据承诺锁定等原因，致报告期末有限售条件股份减少 74,489,891 股，无限售条件股份增加 167,242,691 股。

3、以上股份变动对公司资产、负债结构不产生影响。

3、现存的内部职工股情况

□ 适用 √ 不适用

三、股东和实际控制人情况

1、公司股东数量及持股情况

单位：股

报告期末普通股 股东总数	41,841	年度报告披露日 前上一月末普通 股股东总数	42,790	报告期末表决权 恢复的优先股股 东总数（如有） （参见注 9）	0	年度报告披露日 前上一月末表决 权恢复的优先股 股东总数（如有） （参见注 9）	0	
持股 5%以上的股东或前 10 名股东持股情况								
股东名称	股东性质	持股比例	报告期末持股 数量	报告期内 增减变动 情况	持有有限售 条件的股份 数量	持有无限售 条件的股份 数量	质押或冻结情况 股份状 态	数量
温鹏程	境内自然人	4.08%	216,716,982	0	162,537,736	54,179,246	质押	16,736,533
严居然	境内自然人	2.80%	148,966,882	440,000	111,835,161	37,131,721		
梁焕珍	境内自然人	2.69%	142,839,961	0	107,129,971	35,709,990		
温均生	境内自然人	2.63%	139,824,250	0	104,868,187	34,956,063		

黎沃灿	境内自然人	2.49%	132,106,089	440,000	132,106,089	0	质押	10,615,716
温小琼	境内自然人	2.43%	129,239,380	0	96,929,535	32,309,845		
温志芬	境内自然人	2.38%	126,208,835	0	94,656,626	31,552,209		
黄伯昌	境内自然人	2.05%	108,775,999	0	81,581,999	27,194,000		
严居能	境内自然人	2.00%	106,364,473	440,000	79,883,355	26,481,118		
温木桓	境内自然人	1.98%	105,409,878	0	0	105,409,878		
战略投资者或一般法人因配售新股成为前 10 名股东的情况（如有）（参见注 4）	不适用							
上述股东关联关系或一致行动的说明	温鹏程、温均生、梁焕珍、温小琼、温志芬为公司实际控制人温氏家族成员；严居然、严居能为兄弟关系。							
前 10 名无限售条件股东持股情况								
股东名称	报告期末持有无限售条件股份数量	股份种类						
		股份种类	数量					
温木桓	105,409,878	人民币普通股	105,409,878					
中国工商银行股份有限公司－易方达创业板交易型开放式指数证券投资基金	77,641,020	人民币普通股	77,641,020					
张琼珍	61,111,540	人民币普通股	61,111,540					
温耀光	59,031,706	人民币普通股	59,031,706					
中国证券金融股份有限公司	58,063,000	人民币普通股	58,063,000					
温鹏程	54,179,246	人民币普通股	54,179,246					
冯冰钊	41,300,753	人民币普通股	41,300,753					
黄玉泉	40,808,222	人民币普通股	40,808,222					
谢应林	40,736,777	人民币普通股	40,736,777					
何达材	39,164,465	人民币普通股	39,164,465					
前 10 名无限售流通股股东之间，以及前 10 名无限售流通股股东和前 10 名股东之间关联关系或一致行动的说明	前 10 名股东温鹏程、温木桓，同时为前 10 名无限售流通股股东；前 10 名股东温均生、梁焕珍、温小琼、温志芬与前 10 名无限售流通股股东温鹏程同为公司实际控制人温氏家族成员；公司未知其他前 10 名无限售流通股股东之间，以及前 10 名无限售流通股股东和前 10 名股东之间是否存在关联关系。							
参与融资融券业务股东情况说明（如有）（参见注 5）	不适用							

公司前 10 名普通股股东、前 10 名无限售条件普通股股东在报告期内是否进行约定购回交易

是 否

公司前 10 名普通股股东、前 10 名无限售条件普通股股东在报告期内未进行约定购回交易。

2、公司控股股东情况

控股股东性质：自然人控股

控股股东类型：自然人

控股股东姓名	国籍	是否取得其他国家或地区居留权
温鹏程	中国	否
温均生	中国	否
梁焕珍	中国	否
温小琼	中国	否
温志芬	中国	否
伍翠珍	中国	否
温子荣	中国	否
陈健兴	中国	否
刘容娇	中国	否
孙芬	中国	否
古金英	中国	否
主要职业及职务	温志芬：董事长；温鹏程：董事；温均生：董事；温小琼：董事、副总裁；伍翠珍：财务部（共享中心）资深总经理；陈健兴：养禽事业部市场经营部资深总经理；孙芬：饲料采购中心总经理；古金英、梁焕珍、温子荣、刘容娇：无	
报告期内控股和参股的其他境内外上市公司的股权情况	无	

控股股东报告期内变更

适用 不适用

公司报告期控股股东未发生变更。

3、公司实际控制人及其一致行动人

实际控制人性质：境内自然人

实际控制人类型：自然人

实际控制人姓名	与实际控制人关系	国籍	是否取得其他国家或地区居留权
温鹏程	一致行动（含协议、亲属、同一控制）	中国	否
温均生	一致行动（含协议、亲属、同一控制）	中国	否
梁焕珍	一致行动（含协议、亲属、同一控制）	中国	否
温小琼	一致行动（含协议、亲属、同一控制）	中国	否

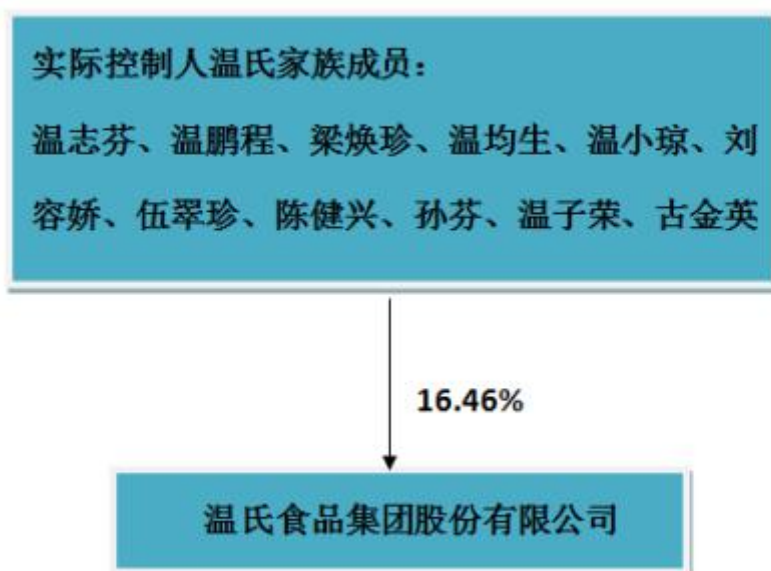
温志芬	一致行动（含协议、亲属、同一控制）	中国	否
伍翠珍	一致行动（含协议、亲属、同一控制）	中国	否
温子荣	一致行动（含协议、亲属、同一控制）	中国	否
陈健兴	一致行动（含协议、亲属、同一控制）	中国	否
刘容娇	一致行动（含协议、亲属、同一控制）	中国	否
孙芬	一致行动（含协议、亲属、同一控制）	中国	否
古金英	一致行动（含协议、亲属、同一控制）	中国	否
主要职业及职务	温志芬：董事长；温鹏程：董事；温均生：董事；温小琼：董事、副总裁；伍翠珍：财务部（共享中心）资深总经理；陈健兴：养禽事业部市场经营部资深总经理；孙芬：饲料采购中心总经理；古金英、梁焕珍、温子荣、刘容娇：无		
过去 10 年曾控股的境内外上市公司情况	无		

实际控制人报告期内变更

适用 不适用

公司报告期实际控制人未发生变更。

公司与实际控制人之间的产权及控制关系的方框图



实际控制人通过信托或其他资产管理方式控制公司

适用 不适用

4、其他持股在 10%以上的法人股东

适用 不适用

5、控股股东、实际控制人、重组方及其他承诺主体股份限制减持情况

适用 不适用

第七节 优先股相关情况

适用 不适用

报告期公司不存在优先股。

第八节 董事、监事、高级管理人员和员工情况

一、董事、监事和高级管理人员持股变动

姓名	职务	任职状态	性别	年龄	任期起始日期	任期终止日期	期初持股数 (股)	本期增持 股份数量 (股)	本期减持 股份数量 (股)	其他增 减变动 (股)	期末持股数 (股)
温志芬	董事长	现任	男	49	2017年04月06日	2021年12月09日	126,208,835				126,208,835
温鹏程	董事	现任	男	57	2012年12月07日	2021年12月09日	216,716,982				216,716,982
严居然	董事、总裁	现任	男	57	2012年12月07日	2021年12月09日	148,526,882			440,000	148,966,882
温均生	董事	现任	男	62	2012年12月07日	2021年12月09日	139,824,250				139,824,250
温小琼	董事、副总裁	现任	女	54	2012年12月07日	2021年12月09日	129,239,380				129,239,380
黄松德	董事	现任	男	66	2012年12月07日	2021年12月09日	76,198,157			440,000	76,638,157
黎沃灿	董事	离任	男	68	2012年12月07日	2018年12月09日	131,666,089			440,000	132,106,089
严居能	董事	现任	男	55	2012年12月07日	2021年12月09日	105,924,473			440,000	106,364,473
陈舒	独立董事	现任	女	65	2015年12月10日	2021年12月09日					0
万良勇	独立董事	现任	男	40	2014年04月07日	2021年12月09日					0
许治	独立董事	离任	男	44	2015年12月10日	2018年12月09日					0
胡隐昌	独立董事	现任	男	58	2015年12月10日	2021年12月09日					0
伍政维	职工监事、监事会主席	现任	男	56	2012年12月07日	2021年12月09日	18,735,838		158,300		18,577,538
凌卫国	股东监事	离任	男	57	2015年12月10日	2018年12月09日	17,401,879				17,401,879
陈志强	股东监	现任	男	54	2015年12	2021年12	11,753,280		1,000,000		10,753,280

	事				月 10 日	月 09 日					
黄伯昌	股东监 事	现任	男	46	2012 年 12 月 07 日	2021 年 12 月 09 日	108,775,999				108,775,999
傅明亮	职工监 事	离任	男	55	2012 年 12 月 07 日	2018 年 12 月 09 日	8,014,349		1,907,467		6,106,882
罗旭芳	副总裁	现任	男	55	2012 年 12 月 07 日	2021 年 12 月 09 日	12,494,268			180,000	12,674,268
叶京华	副总裁	现任	男	52	2012 年 12 月 07 日	2021 年 12 月 09 日	32,470,259			180,000	32,650,259
陈峰	副总裁	现任	男	46	2012 年 12 月 07 日	2021 年 12 月 09 日	11,412,726			180,000	11,592,726
何维光	股东监 事	任免	男	58	2018 年 12 月 10 日	2021 年 12 月 09 日	57,307,433			180,000	57,487,433
陈瑞爱	副总裁	现任	女	49	2015 年 11 月 04 日	2021 年 12 月 09 日	10,374,625			180,000	10,554,625
梅锦方	副总裁, 董事会 秘书	现任	男	54	2014 年 04 月 07 日	2021 年 12 月 09 日	1,137,600			180,000	1,317,600
梁志雄	副总裁	现任	男	50	2017 年 06 月 13 日	2021 年 12 月 09 日	85,363,750			180,000	85,543,750
林建兴	财务总 监	现任	男	41	2017 年 06 月 13 日	2021 年 12 月 09 日	950,400			180,000	1,130,400
赵亮	副总裁	现任	男	37	2018 年 05 月 28 日	2021 年 12 月 09 日					0
黎少松	董事、副 总裁	现任	男	40	2018 年 09 月 07 日	2021 年 12 月 09 日	14,559,840				14,559,840
曹仰锋	独立董 事	现任	男	46	2018 年 12 月 10 日	2021 年 12 月 09 日					0
张祥斌	职工监 事	现任	男	50	2018 年 12 月 10 日	2021 年 12 月 09 日	24,359,040		6,069,214	120,000	18,409,826
合计	--	--	--	--	--	--	1,489,416,3 34	0	9,134,981	3,320,0 00	1,483,601,3 53

说明：何维光、张祥斌于2018年4月27日获受限制性股票，张祥斌于2018年11月22日当选为职工代表监事、何维光于2018年12月10日当选为非职工代表监事。根据《上市公司股权激励管理办法》及公司首期限限制性股票激励计划的有关规定，何维光、张祥斌获受的限制性股票不得解锁，公司将择机回购注销。

二、公司董事、监事、高级管理人员变动情况

√ 适用 □ 不适用

姓名	担任的职务	类型	日期	原因
黎沃灿	董事	任期满离任	2018 年 12 月 10 日	任期满离任
许治	独立董事	任期满离任	2018 年 12 月 10 日	任期满离任
凌卫国	监事	任期满离任	2018 年 12 月 10 日	任期满离任
傅明亮	监事	任期满离任	2018 年 12 月 10 日	任期满离任
何维光	监事	任免	2018 年 12 月 10 日	不再担任副总裁，改任监事
张祥斌	监事	任免	2018 年 11 月 22 日	职工（会员）代表大会选举
梅锦方	副总裁、董事会秘书	任免	2018 年 05 月 28 日	第二届董事会第三十八次会议聘任为副总裁，仍同时兼任董事会秘书
赵亮	副总裁	任免	2018 年 05 月 28 日	第二届董事会第三十八次会议聘任为副总裁
黎少松	副总裁	任免	2018 年 09 月 07 日	第二届董事会第四十一次会议聘任为副总裁
黎少松	董事、副总裁	任免	2018 年 12 月 10 日	2018 年第三次临时股东大会选举为董事
曹仰锋	独立董事	任免	2018 年 12 月 10 日	2018 年第三次临时股东大会选举为独立董事

三、任职情况

公司现任董事、监事、高级管理人员专业背景、主要工作经历以及目前在公司的主要职责

温志芬先生，董事长，董事会战略委员会主任委员及审计委员会委员。汉族，1970年出生，中国国籍，未有任何国家和地区的永久海外居留权，理学博士。1993年进入温氏股份的前身工作，历任公司副总裁、总裁，副董事长。现任温氏股份董事长、广东筠诚投资控股股份有限公司董事、广东省新兴县北英慈善基金会副理事长、新兴县新州教育基金会副理事长。

温鹏程先生，董事，董事会战略委员会委员。汉族，1962年出生，中国国籍，未有任何国家和地区的永久海外居留权，研究生毕业。1983年进入温氏股份的前身工作，历任公司总裁、董事长。现任温氏股份董事、广东筠诚投资控股股份有限公司董事长、新兴县粤宝源投资有限公司执行董事。

严居然先生，董事，总裁，董事会提名委员会委员。汉族，1962年出生，中国国籍，未有任何国家和地区的永久海外居留权；高中毕业。1983年进入温氏股份的前身工作，历任公司副总裁、技术总监、常务副总裁、董事。现任温氏股份董事、总裁，广东筠诚投资控股股份有限公司董事、广东省新兴县北英慈善基金会副理事长。

温均生先生，董事。汉族，1957年出生，中国国籍，未有任何国家和地区的永久海外居留权。高中毕业。1985年进入温氏股份的前身工作，历任公司副总裁、董事，现任温氏股份董事、广东筠诚投资控股股

份有限公司董事、新兴县合源小额贷款有限公司董事、广东省新兴县北英慈善基金会理事长、新兴县新州教育基金会副理事长。

温小琼女士，董事，副总裁，董事会薪酬与考核委员会委员。汉族，1965年出生，中国国籍，未有任何国家和地区的永久海外居留权，大专学历。1983年进入温氏股份的前身工作，历任公司财务部经理、财务部总经理、财务总监、董事。现任温氏股份董事、副总裁，广东筠诚投资控股股份有限公司董事。

黄松德先生，董事，董事会战略委员会委员。汉族，1953年出生，中国国籍，未有任何国家和地区的永久海外居留权，本科学历。1992年进入温氏股份的前身工作，历任公司办公室主任、副总裁、董事会秘书、董事。现任温氏股份董事、广东筠诚投资控股股份有限公司董事、新兴县合源小额贷款有限公司董事长、广东中科白云创业投资有限公司副董事长、珠海市农村商业银行股份有限公司董事、上海新农饲料股份有限公司董事、上海裕石创业投资管理有限公司董事、佛山市南湖国际旅行社股份有限公司董事、新兴县粤宝源投资有限公司监事、西安三角防务股份有限公司监事、广东省新兴县北英慈善基金会副理事长。

严居能先生，董事。汉族，1964年出生，中国国籍，未有任何国家和地区的永久海外居留权。中专学历。1983年进入温氏股份的前身工作，历任区域总经理、事业部副总裁。现任温氏股份董事、养禽事业部副总裁，广东筠诚投资控股股份有限公司董事、广东省新兴县北英慈善基金会理事。

黎少松先生，董事，副总裁。汉族，1979年出生，中国国籍，未有任何国家和地区的永久海外居留权，硕士研究生，高级工程师。曾任保利房地产集团股份有限公司项目经理、工程部总经理。2012年进入温氏股份的前身工作。2013年3月至2016年4月任广东筠城置业有限公司总经理。2016年4月至2018年9月3日任广东筠诚投资控股股份有限公司商贸总监。现任温氏股份董事、副总裁、养猪事业部副总裁。

陈舒女士，独立董事，董事会提名委员会主任委员及审计委员会委员。汉族，1954年出生，中国国籍，未有任何国家和地区的永久海外居留权。本科学历。曾任广州市荔湾区司法局局长、副局长，广州市金鹏律师事务所律师、广州市律师协会秘书长兼广州仲裁委员会仲裁员。现任温氏股份独立董事、广州市律师协会名誉会长、金发科技股份有限公司独立董事、广州港股份有限公司独立董事。

万良勇先生，独立董事，董事会审计委员会主任委员及薪酬与考核委员会委员。汉族，1979年出生，中国国籍，未有任何国家和地区的永久海外居留权。管理学博士。现任华南理工大学工商管理学院教授、博士生导师、会计系主任、兼任中国会计学会理事，温氏股份独立董事、广东省广告股份有限公司独立董事，广州海格通信股份有限公司独立董事。

胡隐昌先生，独立董事，董事会提名委员会委员。汉族，1961年出生，中国国籍，未有任何国家和地区的永久海外居留权。本科学历。历任中国水产科学研究院珠江水产研究所研究室主任、科技发展处副处长、处长、所长助理、副所长，珠江水产研究所城市渔业学科首席科学家，兼任全国水产标准化委员会观

赏鱼分技术委员会委员、秘书长、农业部外来生物入侵突发事件预警与风险评估咨询委员会委员、中华人民共和国濒危物种科学委员会协审专家、广州市农学会副理事长、广东水产学会休闲渔业专业委员会主任委员、《生物安全学报》编委会委员、广东省濒危水生野生动植物种科学委员会生态及野生动植物管理学科委员。现任温氏股份独立董事。

曹仰锋先生，独立董事，董事会薪酬与考核委员会主任委员、战略委员会委员。汉族，1973年出生，中国国籍，未有任何国家和地区的永久海外居留权。中国人民大学博士、哥本哈根商学院博士、北京大学光华管理学院工商管理博士后。现任香港创业创新研究院（Institute of Global Entrepreneurship & Innovation Limited.）院长、北京大学光华管理学院管理实践教授，金蝶国际软件集团有限公司独立董事、温氏股份独立董事。

伍政维先生，监事会主席，职工代表监事。汉族，1963年出生，中国国籍，未有任何国家和地区的永久海外居留权，本科学历。1994年进入温氏股份的前身工作，历任公司办公室副主任、办公室主任、区域总经理，现任战略投资部总经理、温氏股份职工代表监事、监事会主席、广东省新兴县北英慈善基金会理事。

黄伯昌先生，非职工代表监事。汉族，1973年出生，中国国籍，未有任何国家和地区的永久海外居留权；大专学历。1990年进入温氏股份的前身工作，历任公司董事、饲料部副主任、饲料采购中心广西兴业佳通公司副主任、新兴县佳通水运有限公司副主任、物流中心综合室副主任。现任温氏股份非职工代表监事，广东筠诚投资控股股份有限公司董事。

陈志强先生，非职工代表监事。汉族，1965年出生，中国国籍，未有任何国家和地区的永久海外居留权；大专学历。1992年进入温氏股份的前身工作，历任太仓广东温氏家禽有限公司副经理、区域总经理、经营部总经理、广东温氏食品营销有限公司总经理。现任温氏股份非职工代表监事。

何维光先生，非职工代表监事。汉族，1961年出生，中国国籍，未有任何国家和地区的永久海外居留权。高中学历，1987年7月进入温氏股份的前身工作，历任公司饲料部总经理、饲料采购中心总经理、副总裁，现任温氏股份非职工代表监事，广东筠诚投资控股股份有限公司监事。

张祥斌先生，职工代表监事。汉族，1969年出生，中国国籍，未有任何国家和地区的永久海外居留权。博士学历。1992年进入温氏股份前身工作，1992年至2016年历任分公司经理、区域公司总经理、技术中心总经理；现任温氏股份职工代表监事，养猪事业部副总裁。

罗旭芳先生，副总裁。汉族，1964年出生，中国国籍，未有任何国家和地区的永久海外居留权。硕士研究生。1994年至今在华南农业大学任教，并派驻温氏股份的前身工作；历任公司办公室副主任、养猪公司经理、华农温氏总经理，现任温氏股份副总裁、养猪事业部总裁。

陈峰先生，副总裁。汉族，1973年出生，中国国籍，未有任何国家和地区的永久海外居留权。硕士研究生。1997年至今在华南农业大学任教，并派驻温氏股份的前身工作；历任公司兽医部副总经理、生产部总经理、生产技术部总经理、技术中心总经理，现任温氏股份副总裁、养猪事业部副总裁。

叶京华先生，副总裁。汉族，1967年出生，中国国籍，未有任何国家和地区的永久海外居留权，大专学历。1993年进入温氏股份的前身工作，历任区域副总经理、总经理、人力资源部总经理，现任温氏股份副总裁。

梅锦方先生，副总裁，董事会秘书。汉族，1965年出生，中国国籍，未有任何国家和地区的永久海外居留权，硕士研究生。曾任广东云浮硫铁矿信息中心主任。2005年进入温氏股份的前身工作，历任公司研究院科研管理部副主任、温氏股份办公室副主任、投资与发展委员会副主任、董事会办公室主任，现任温氏股份副总裁兼董事会秘书、广东温氏投资有限公司董事长，中粮资本投资有限公司董事、广州康盛生物科技有限公司董事、贵州好一多乳业股份有限公司董事、华夏航空股份有限公司监事、昆明七彩云南实业股份有限公司监事、梅州客商银行股份有限公司监事、天津市松正电动汽车技术股份有限公司监事。

陈瑞爱女士，副总裁。汉族，1970年出生，中国国籍，未有任何国家和地区的永久海外居留权。理学博士，现任华南农业大学教授、博士生导师，入选国家万人计划科技创新领军人才。1992年进入温氏股份的前身工作，历任公司技术中心技术总监、兽医部总经理，广东大华农动物保健品有限公司董事长兼总经理，广东大华农动物保健品股份有限公司董事兼总经理、副董事长兼总裁，现任温氏股份副总裁、大华农事业部总裁。

梁志雄先生，副总裁。汉族，1969年出生，中国国籍，未有任何国家和地区的永久海外居留权。本科学历。1987年进入温氏股份前身工作，1987年至2013年历任技术中心经理、区域总经理、公司副总裁；2013年至2017年4月任广东筠诚控股股份有限公司董事、副总裁、董事会秘书。2017年6月起任温氏股份副总裁、养禽事业部总裁，广东省新兴县北英慈善基金会理事。

林建兴先生，财务总监。汉族，1978年出生，中国国籍，未有任何国家和地区的永久海外居留权。本科学历，注册会计师。2005年进入温氏股份前身工作，曾任广东大华农动物保健品股份有限公司财务总监，2011年起历任温氏股份财务部副总经理、总经理，现任温氏股份财务总监。

赵亮先生，副总裁。汉族，1982年出生，中国国籍，未有任何国家和地区的永久海外居留权。硕士研究生。2010年入职中国国际金融股份有限公司，任中国国际金融股份有限公司投资银行部执行总经理、保荐代表人。2018年5月起任温氏股份副总裁。

在股东单位任职情况

适用 不适用

在其他单位任职情况

√ 适用 □ 不适用

任职人员姓名	其他单位名称	在其他单位担任的职务	任期起始日期	任期终止日期	在其他单位是否领取报酬津贴
温志芬	广东筠诚投资控股股份有限公司	董事	2012年12月30日	2019年04月14日	否
温志芬	广东省新兴县北英慈善基金会	副理事长	2005年09月30日	2020年12月31日	否
温志芬	新兴县新州教育基金会	副理事长	2014年11月28日		否
温鹏程	广东筠诚投资控股股份有限公司	董事长	2012年12月30日	2019年04月14日	否
温鹏程	新兴县粤宝源投资有限公司	执行董事	2013年01月29日		否
严居然	广东筠诚投资控股股份有限公司	董事	2012年12月30日	2019年04月14日	否
严居然	广东省新兴县北英慈善基金会	副理事长	2005年09月30日	2020年12月31日	否
温均生	广东筠诚投资控股股份有限公司	董事	2012年12月30日	2019年04月14日	否
温均生	新兴县合源小额贷款有限公司	董事	2012年07月12日	2019年03月24日	否
温均生	广东省新兴县北英慈善基金会	理事长	2005年09月30日		否
温均生	新兴县新州教育基金会	副理事长	2014年11月28日		否
温小琼	广东筠诚投资控股股份有限公司	董事	2012年12月30日	2019年04月14日	否
黄松德	广东筠诚投资控股股份有限公司	董事	2012年12月30日	2019年04月14日	否
黄松德	新兴县合源小额贷款有限公司	董事	2012年07月12日	2019年03月24日	否
黄松德	广东中科白云创业投资有限公司	副董事长	2012年12月13日		否
黄松德	珠海市农村商业银行股份有限公司	董事	2012年12月07日	2019年06月20日	否
黄松德	上海新农饲料股份有限公司	董事	2014年12月11日		否
黄松德	上海裕石创业投资管理有限公司	董事	2012年06月06日	2020年09月13日	否
黄松德	佛山市南湖国际旅行社股份有限公司	董事	2016年03月01日	2019年02月28日	否
黄松德	广东省新兴县北英慈善基金会	副理事长	2005年09月30日	2020年12月31日	否
黄松德	新兴县粤宝源投资有限公司	监事	2013年01月29日		否
黄松德	西安三角防务股份有限公司	监事	2017年05月03日	2020年05月20日	否
严居能	广东筠诚投资控股股份有限公司	董事	2012年12月30日	2019年04月14日	否
严居能	广东省新兴县北英慈善基金会	理事	2005年09月30日	2020年12月31日	否
黎少松	广东泛仕达农牧风机有限公司	董事长	2017年11月14日	2020年11月14日	否
黎少松	广州筠城置业有限公司	监事	2013年11月21日	2019年11月21日	否
陈舒	金发科技股份有限公司	独立董事	2014年05月21日	2020年05月17日	是
陈舒	广州港股份有限公司	独立董事	2016年12月20日	2019年12月19日	是
万良勇	广东省广告股份有限公司	独立董事	2014年01月27日	2020年01月22日	是
万良勇	广州海格通信股份有限公司	独立董事	2014年09月10日	2019年07月25日	是

曹仰锋	金蝶国际软件集团有限公司	独立董事	2018年03月13日	2020年03月12日	是
曹仰锋	香港创业创新研究院	院长	2018年01月01日	2022年12月31日	是
伍政维	广东省新兴县北英慈善基金会	理事	2005年09月30日	2020年12月31日	否
黄伯昌	广东筠诚投资控股股份有限公司	董事	2012年12月30日	2019年04月14日	否
何维光	广东筠诚投资控股股份有限公司	监事	2012年12月30日	2019年04月14日	否
梅锦方	广东中科白云创业投资有限公司	董事	2012年12月30日		否
梅锦方	广州康盛生物科技有限公司	董事	2014年03月01日		否
梅锦方	贵州好一多乳业股份有限公司	董事	2014年05月29日		否
梅锦方	中粮资本投资有限公司	董事	2017年08月24日	2020年08月23日	否
梅锦方	上海裕石创业投资管理公司	监事	2012年06月06日	2020年09月13日	否
梅锦方	天津市松正电动汽车技术股份有限公司	监事	2013年03月18日		否
梅锦方	广州众恒光电科技有限公司	监事	2015年09月16日		否
梅锦方	华夏航空股份有限公司	监事	2016年12月21日	2019年12月20日	否
梅锦方	昆明七彩云南实业股份有限公司	监事	2017年09月29日	2020年09月28日	否
梅锦方	梅州客商银行股份有限公司	监事	2017年06月11日	2020年06月11日	否
梁志雄	广东筠诚投资控股股份有限公司	董事	2012年12月30日	2019年04月14日	否

公司现任及报告期内离任董事、监事和高级管理人员近三年证券监管机构处罚的情况

√ 适用 □ 不适用

公司独立董事胡隐昌曾因深圳市康达尔（集团）股份有限公司未及时召开2015年度股东大会、未及时披露2017年年度报告和2018年第一季度季度报告，分别于2017年2月和2018年7月作为深圳市康达尔（集团）股份有限公司独立董事受到深圳证券交易所通报批评。

四、董事、监事、高级管理人员报酬情况

董事、监事、高级管理人员报酬的决策程序、确定依据、实际支付情况

董事、监事、高级管理人员报酬的决策程序：2018年公司董事、监事的报酬方案由公司第二届董事会第三十四次会议及2017年度股东大会审议通过。2018年公司高级管理人员的报酬方案由公司第二届董事会第三十四次会议审议通过。

董事、监事、高级管理人员报酬确定依据：根据行业薪酬情况、当地物价水平及公司生产经营实际情况来确定。

董事、监事、高级管理人员报酬的实际支付情况：报告期内向董事、监事、高级管理人员共29人支付报酬共6117.66万元。

公司报告期内董事、监事和高级管理人员报酬情况

单位：万元

姓名	职务	性别	年龄	任职状态	从公司获得的税前报酬总额	是否在公司关联方获取报酬
温志芬	董事长	男	49	现任	509.02	否
温鹏程	董事	男	57	现任	461.78	否
严居然	董事、总裁	男	57	现任	476.12	否
温均生	董事	男	62	现任	210.7	否
温小琼	董事、副总裁	女	54	现任	385.07	否
黄松德	董事	男	66	现任	154.07	否
严居能	董事	男	55	现任	203.09	否
黎少松	董事、副总裁	男	40	现任	117.92	否
陈舒	独立董事	女	65	现任	20	否
万良勇	独立董事	男	40	现任	20	否
胡隐昌	独立董事	男	58	现任	15	否
曹仰锋	独立董事	男	46	现任	0	否
伍政维	监事会主席、职工代表监事	男	56	现任	149.24	否
黄伯昌	非职工代表监事	男	46	现任	55.73	否
陈志强	非职工代表监事	男	54	现任	140.73	否
何维光	非职工代表监事	男	58	现任	241.41	否
张祥斌	职工代表监事	男	50	现任	177.18	否
罗旭芳	副总裁	男	55	现任	361.25	否
陈峰	副总裁	男	46	现任	313.49	否
叶京华	副总裁	男	52	现任	282.88	否
梅锦方	副总裁、董事会秘书	男	54	现任	278.98	否
陈瑞爱	副总裁	女	49	现任	350.96	否
梁志雄	副总裁	男	50	现任	346.67	否
林建兴	财务总监	男	41	现任	282.88	否
赵亮	副总裁	男	37	现任	194.48	否
黎沃灿	董事	男	68	离任	109.95	否
许治	独立董事	男	44	离任	18.33	否
凌卫国	非职工代表监事	男	57	离任	128.77	否
傅明亮	职工代表监事	男	55	离任	111.96	否

合计	--	--	--	--	6,117.66	--
----	----	----	----	----	----------	----

公司董事、高级管理人员报告期内被授予的股权激励情况

√ 适用 □ 不适用

单位：股

姓名	职务	报告期内可行权股数	报告期内已行权股数	报告期内已行权股数行权价格(元/股)	报告期末市价(元/股)	期初持有限制性股票数量	本期已解锁股份数量	报告期新授予限制性股票数量	限制性股票的授予价格(元/股)	期末持有限制性股票数量
严居然	董事、总裁	0	0		26.18	0	0	440,000	13.17	440,000
黄松德	董事	0	0		26.18	0	0	440,000	13.17	440,000
黎沃灿	董事	0	0		26.18	0	0	440,000	13.17	440,000
严居能	董事	0	0		26.18	0	0	440,000	13.17	440,000
罗旭芳	副总裁	0	0		26.18	0	0	180,000	13.17	180,000
陈峰	副总裁	0	0		26.18	0	0	180,000	13.17	180,000
叶京华	副总裁	0	0		26.18	0	0	180,000	13.17	180,000
梅锦方	副总裁、董事会秘书	0	0		26.18	0	0	180,000	13.17	180,000
陈瑞爱	副总裁	0	0		26.18	0	0	180,000	13.17	180,000
梁志雄	副总裁	0	0		26.18	0	0	180,000	13.17	180,000
林建兴	财务总监	0	0		26.18	0	0	180,000	13.17	180,000
何维光	非职工代表监事	0	0		26.18	0	0	180,000	13.17	180,000
张祥斌	职工代表监事	0	0		26.18	0	0	120,000	13.17	120,000
合计	--	0	0	--	--	0	0	3,320,000	--	3,320,000
备注(如有)	何维光、张祥斌于 2018 年 4 月 27 日获受限制性股票，张祥斌于 2018 年 11 月 22 日当选为职工代表监事、何维光于 2018 年 12 月 10 日当选为非职工代表监事。根据《上市公司股权激励管理办法》及公司首期限制性股票激励计划的有关规定，何维光、张祥斌获受的限制性股票不得解锁，公司将择机回购注销。									

五、公司员工情况

1、员工数量、专业构成及教育程度

母公司在职员工的数量(人)	1,331
主要子公司在职员工的数量(人)	47,308
在职员工的数量合计(人)	48,639
当期领取薪酬员工总人数(人)	48,639

母公司及主要子公司需承担费用的离退休职工人数（人）	166
专业构成	
专业构成类别	专业构成人数（人）
生产人员	38,563
销售人员	1,817
技术人员	2,778
财务人员	1,493
行政人员	3,988
合计	48,639
教育程度	
教育程度类别	数量（人）
博士	67
硕士	611
本科	4,790
大专	5,967
大专以下	37,204
合计	48,639

2、薪酬政策

公司的薪酬福利政策以效率优先、兼顾公平为原则，充分体现保障性和适度的激励性。公司根据岗位价值评估结果制定工资标准，按员工的所属岗位和技能水平支付工资；工资标准根据社会经济发展水平、企业的经济效益和外部劳动力市场的变化定期调整，整体工资水平在公司所在地处于领先地位；绩效奖金根据公司效益及个人绩效结果按月或年度发放；公司根据国家有关法律、法规及地方性文件办理、缴存各项社会保险和住房公积金，并代扣代缴员工个人所得税。

3、培训计划

报告期内，围绕公司年度工作重点，各单位制定了年度培训工作计划并予以落实。温氏学院举办了各类干部培训班10期，培训900余人次。其中：针对中高级管理人员，培训内容包括：国家农业经济政策、企业变革和创新、世界级企业的战略模式和成长原则等；针对总部机关单位、事业部及独立经营单元的中、基层管理人员，培训内容包括企业文化、管理技能和管理知识。公司下属各单位在温氏学院组织了32期干部和骨干员工培训班，培训1800余人。此外，公司各业务单位组织的基层干部、后备人才、技术人员、普通员工等各类人员培训班近1万期，培训40余万人次。通过年度培训计划的开展，增强了员工对企业的认

同感和归属感，提升了管理人员的综合素养和管理技能，提高了专业人才的知识水平和业务技能，促进了公司人才梯队建设和各项管理工作的有效运行及落实。

4、劳务外包情况

√ 适用 □ 不适用

劳务外包的工时总数（小时）	16,781,440
劳务外包支付的报酬总额（元）	384,028,345.00

第九节 公司治理

一、公司治理的基本状况

报告期内，公司严格按照《公司法》、《证券法》、《上市公司治理准则》、《深圳证券交易所创业板股票上市规则》、《深圳证券交易所创业板上市公司规范运作指引》等法律法规和中国证监会有关法律法规的要求，不断完善公司法人治理结构，建立健全公司内部管理和控制制度，持续深入开展公司治理活动，促进公司规范运作，不断加强信息披露工作，积极开展投资者关系管理工作，维护了上市公司及股东利益，确保了公司安全、稳定、健康、持续的发展。

截至本报告期末，公司治理的实际情况符合《上市公司治理准则》、《深圳证券交易所创业板上市公司规范运作指引》等相关法律法规的要求，不存在尚未解决的公司治理问题。

2018年度公司治理具体情况如下：

（一）关于股东与股东大会

公司严格按照《公司法》、《上市公司股东大会规则》、深圳证券交易所创业板的相关规定和要求以及《公司章程》、《股东大会议事规则》等规定，规范股东大会的召集、召开和表决程序。公司股东大会均由董事会召集，公司按规定时间发出股东大会会议通知，并设置现场投票和网络投票。现场股东大会由公司董事会秘书、监事、股东代表及见证律师共同查验参会股东及股东代理人的身份证明、持股凭证、授权委托书及表决票，保证出席公司股东大会的股东及股东代理人均具有合法有效的资格。在股东大会上能够保证各位股东有充分的发言权，确保全体股东特别是中小股东享有平等地位，充分行使股东的权力。公司至今未发生重大事项绕过股东大会的情况，也未发生重大事项先实施后审议的情况。公司不存在违反《上市公司股东大会规则》的其他情形。

（二）关于董事和董事会

公司董事会设董事12名，其中独立董事4名，董事会的人数及人员构成符合法律、法规和《公司章程》的要求。董事会成员专业结构合理，能够有效、科学、迅速、谨慎的做出决策。公司董事能够依据《董事会议事规则》、《独立董事工作制度》、《深圳证券交易所创业板上市公司规范运作指引》等规定开展工作，出席董事会和股东大会，勤勉尽责地履行职责和义务，同时积极参加相关培训，熟悉并掌握相关法律法规。独立董事按照《公司章程》等法律、法规不受影响的独立履行职责，出席公司董事会、股东大会，对公司重大投资、董事、高级管理人员的任免发表自己的独立意见，保证了公司的规范运作。

公司董事会已根据《上市公司治理准则》设立了提名委员会、审计委员会、战略委员会和薪酬与考

核委员会四个专门委员会，各专门委员会根据各自职责为董事会的决策提供了科学和专业的意见和参考。

（三）关于监事和监事会

公司监事会设监事5名，其中职工代表监事2名，监事会的人数和构成符合法律、法规和《公司章程》的规定与要求。监事会会议的召集、召开程序，完全按照《监事会议事规则》的要求履行，并按照拟定的会议议程进行。在日常工作中，各位监事能够按照《公司章程》、《监事会议事规则》等规定的要求，认真履行自己的职责，本着对公司和全体股东负责的精神，审核公司定期报告，对公司董事、高级管理人员的行为进行监督，对公司重大事项、重大财务决策事项进行监督。

（四）关于绩效评价与激励约束机制

公司董事会下设的薪酬和考核委员会负责对公司的董事、高管进行绩效考核，公司建立了目标责任考核体系、高级管理团队年度绩效考核评估制度，对高级管理人员采取年度绩效评估的办法，设定关键评估指标，既考核评估当年的绩效，又兼顾公司的长期发展要求，定期对高管团队的年度绩效进行评估，同时将年度经营目标与年度评估结果相挂钩。公司现有的考核及激励约束机制符合公司的发展要求。

（五）关于信息披露与透明度

公司严格按照有关法律法规以及《上市公司信息披露管理办法》、《信息披露管理制度》、《投资者关系管理制度》等规章制度的要求做好公司信息的管理与披露工作，真实、准确、及时、公平、完整地披露有关信息。

指定公司董事会秘书负责信息披露工作，协调公司与投资者的关系，接待投资者来访和咨询，向投资者提供公司已披露的资料；并指定《中国证券报》、《证券时报》、《证券日报》、《上海证券报》和巨潮资讯网为公司信息披露的指定报纸和网站，真实、准确、完整地披露信息，确保公司所有投资者均能够以平等的机会获取公司信息。

（六）关于相关利益者

公司充分尊重和维护相关利益者的合法权益，重视公司的社会责任，实现股东、员工、社会等各方利益的协调平衡，共同推动公司持续、健康的发展。

（七）内部审计制度

为加强内部控制活动的监督和评价，有效控制风险，公司制定了《董事会审计委员会工作细则》、《内部控制制度》由审计委员会负责全面审查和监督公司的财务报告、内部审计方案及内部控制的有效性，审阅和审查财务、经营、合规、风险管理情况。公司设置审计监察部，负责内部审计工作，并建立了内部审计制度，对审计委员会负责，向审计委员会报告工作。审计监察部对公司财务信息及内部控制制度的建立和实施等进行检查和监督，对公司募集资金使用及存放等进行重点审计，及时向审计委员会提交工作计

划并汇报审计工作报告，就审计过程中发现的问题进行督促整改。

（八）关于投资者关系管理

公司一直高度重视投资者关系管理工作，不断学习先进的投资者关系管理经验。公司证券事务部作为投资者关系管理的具体实施机构，致力于构建与投资者的良好互动关系，树立公司在资本市场的良好形象。公司指定董事会秘书作为投资者关系管理负责人，安排专人负责投资者来访接待工作，并做好投资者关系管理工作档案的建立和保管，合理妥善地安排个人投资者、机构投资者、行业分析师等相关人员到公司进行调研，并切实做好信息的保密工作。

通过投资者关系管理电话、电子信箱、传真、深交所互动易、巨潮资讯网站等多种渠道与投资者加强沟通，尽可能解答投资者的疑问。

公司治理的实际状况与中国证监会发布的有关上市公司治理的规范性文件是否存在重大差异

是 否

公司治理的实际状况与中国证监会发布的有关上市公司治理的规范性文件不存在重大差异。

二、公司相对于控股股东在业务、人员、资产、机构、财务等方面的独立情况

1、资产独立情况

公司具备与生产经营相关的生产系统、辅助生产系统和配套设施，合法拥有与生产经营有关的土地、房屋、机器设备以及商标、专利、非专利技术的所有权或者使用权，具有独立的原材料采购和产品销售系统。

2、人员独立情况

公司拥有独立的人事档案、人事聘用和任免制度以及考核、奖惩制度，及独立的工资管理、福利与社会保障体系。公司总裁、副总裁、财务总监和董事会秘书等高级管理人员均在本公司领取报酬。

3、财务独立情况

公司设有完整、独立的财务机构，配备了充足的专职财务会计人员，建立了独立的会计核算体系和财务管理制度，并独立开设银行账户、独立纳税、独立做出财务决策。

4、机构独立情况

公司拥有独立的生产经营和办公场所，公司的机构设置在人员、生产经营和办公场所及管理制度等各方面完全独立。公司设有健全的组织机构体系，股东大会、董事会、监事会及董事会下属专门委员会等内部机构独立运作，不受其他单位或个人的干涉。

5、业务独立情况

公司拥有独立完整的采购体系、生产体系、销售体系和研发设计体系，具有面向市场自主经营的能力。

三、同业竞争情况

适用 不适用

四、报告期内召开的年度股东大会和临时股东大会的有关情况

1、本报告期股东大会情况

会议届次	会议类型	投资者参与比例	召开日期	披露日期	披露索引
2018 年第一次临时股东大会	临时股东大会	38.19%	2018 年 03 月 29 日	2018 年 03 月 29 日	详见 2018 年 3 月 29 日巨潮资讯网 (www.cninfo.com.cn)《2018 年第一次临时股东大会决议公告》
2017 年度股东大会	年度股东大会	45.51%	2018 年 05 月 03 日	2018 年 05 月 03 日	详见 2018 年 5 月 3 日巨潮资讯网 (www.cninfo.com.cn)《2017 年度股东大会决议公告》
2018 年第二次临时股东大会	临时股东大会	31.09%	2018 年 08 月 07 日	2018 年 08 月 07 日	详见 2018 年 8 月 7 日巨潮资讯网 (www.cninfo.com.cn)《2018 年第二次临时股东大会决议公告》
2018 年第三次临时股东大会	临时股东大会	45.25%	2018 年 12 月 10 日	2018 年 12 月 10 日	详见 2018 年 12 月 10 日巨潮资讯网 (www.cninfo.com.cn)《2018 年第三次临时股东大会决议公告》

2、表决权恢复的优先股股东请求召开临时股东大会

适用 不适用

五、报告期内独立董事履行职责的情况

1、独立董事出席董事会及股东大会的情况

独立董事出席董事会及股东大会的情况							
独立董事姓名	本报告期应参加董事会次数	现场出席董事会次数	以通讯方式参加董事会次数	委托出席董事会次数	缺席董事会次数	是否连续两次未亲自参加董事会会议	出席股东大会次数
陈舒	16	5	11	0	0	否	3
万良勇	16	7	9	0	0	否	1
许治	14	4	10	0	0	否	2
胡隐昌	16	6	10	0	0	否	2
曹仰锋	2	1	1	0	0	否	1

连续两次未亲自出席董事会的说明：无

2、独立董事对公司有关事项提出异议的情况

独立董事对公司有关事项是否提出异议

是 否

报告期内独立董事对公司有关事项未提出异议。

3、独立董事履行职责的其他说明

独立董事对公司有关建议是否被采纳

是 否

独立董事对公司有关建议被采纳或未被采纳的说明

报告期内公司共召开16次董事会，全体独立董事均出席了相关会议，并认真履行职责，独立、客观地发表意见，提出的建设性意见均被公司采纳。报告期内独立董事通过定期了解和听取公司经营情况的汇报，不定期到公司进行现场调研，与公司董事、监事、高级管理人员、内审部门及会计师进行沟通等形式，对公司的非公开发行股票、对外投资、对外担保、募集资金、内部控制等事项发表独立意见，切实发挥有效监督作用。

六、董事会下设专门委员会在报告期内履行职责情况

（一）战略委员会的工作情况

公司战略委员会委员严格按照《战略委员会工作细则》的规定积极履行职责。报告期内，对公司发展战略和重大投融资决策进行研究并提出建议，向董事会报告工作并对董事会负责。报告期内，战略委员会就公司业务发展目标等事项进行了审核，认为公司的业务发展目标符合公司的整体发展需要和巩固公司主营业务，符合公司和股东的利益。

（二）审计委员会的工作情况

公司审计委员会严格按照《审计委员会工作细则》的要求，监督公司内部审计制度及其实施情况，审核公司财务信息及其披露情况。

1、报告期内，公司审计委员会分别召开会议审核了公司2017年年度报告、2018年第一季度报告、半年度报告和第三季度报告，并形成书面记录。

2、在对2017年度财务报告的审计工作中，审计委员会与审计机构协商确定年度财务报告审计工作计划，审阅了审计机构审计的公司财务报表，并督促审计机构确保审计的独立性和审计工作的如期完成。同时对审计机构的年报审计工作进行总结和评价，审计委员会认为正中珠江会计师事务所（特殊普通合伙）在对公司2017年报审计过程中尽职尽责，能按照中国注册会计师审计准则要求，遵守会计师事务所的职业道德规范，客观公正地对公司财务报表发表了意见。

3、对照《上市公司治理准则》、《深圳证券交易所上市公司内部控制指引》的要示，督促和指导公司审计监察部对公司内部控制情况、募集资金的使用及存放情况进行审查。

4、对广东正中珠江会计师事务所（特殊普通合伙）在2017年度对公司提供的审计服务进行评估，并提请董事会续聘其为公司2018年度审计机构：广东正中珠江会计师事务所（特殊普通合伙）在执业过程中坚持以专业的能力，独立、客观、公正的态度进行审计，尽职尽责，表现了良好的职业规范和精神，很好地履行了双方签定的《业务约定书》，按时完成了公司2017年年报审计工作。根据其职业操守与履职能力，审计委员会提出续聘其为公司2018年度财务审计机构的建议。

（三）提名委员会的工作情况

公司提名委员会严格按照公司《提名委员会工作细则》执行职责，主要负责持续研究与关注公司高级管理人员选拔制度，提名、审查公司董事、高级管理人员的候选人。提名委员会与经营层保持密切沟通，了解公司人才需求，积极为人才选拔建言献策，为公司人力资源的科学管理提出了有益建议。

（四）薪酬与考核委员会的工作情况

公司薪酬委员会委员严格按照公司《薪酬与考核委员会工作细则》切实履行职责，审议通过了《关于确定董事、监事、高级管理人员和独立董事薪酬（或津贴）的议案》。

七、监事会工作情况

监事会在报告期内的监督活动中发现公司是否存在风险

是 否

公司监事会对报告期内的监督事项无异议。

八、高级管理人员的考评及激励情况

公司建立了目标责任考核体系和高级管理团队年度业绩评估制度，对高级管理人员采取年度业绩评分的办法，设定了关键指标体系，指标既考虑当年的经营业绩，也兼顾企业的长期发展要求。评估结果由董事会打分及总经理民主测评两部分组成，且作为高管聘任和薪酬发放的重要依据。报告期内，公司已按考核评估制度对高级管理人员进行了考核和评价，并已在年度薪酬奖励的发放中予以体现。

九、内部控制评价报告

1、报告期内发现的内部控制重大缺陷的具体情况

是 否

2、内控自我评价报告

内部控制评价报告全文披露日期	2019 年 04 月 10 日	
内部控制评价报告全文披露索引	巨潮资讯网（www.cninfo.com.cn）	
纳入评价范围单位资产总额占公司合并财务报表资产总额的比例		100.00%
纳入评价范围单位营业收入占公司合并财务报表营业收入的比例		100.00%
缺陷认定标准		
类别	财务报告	非财务报告
定性标准	重大缺陷认定标准：① 董事、监事、高级管理人员舞弊；② 对已经公告的财务报告出现重大差错而进行的差错更正；③ 当期财务报告存在重大差错，而内部控制运行过程中未发现该差错；④ 公司审计委员会和审计部门对财务报告内部控制监督无效。重要缺陷认定标准：① 未建立反舞弊	重大缺陷认定标准：① 公司经营活动违反国家法律、法规；② 媒体负面新闻频频曝光，对公司声誉造成重大影响；③ 高级管理人员和核心技术人员严重流失；④ 内部控制重大缺陷未得到整改。重要缺陷认定标准：① 公司违反国家法律、法规活动受到轻微处罚；② 媒体出

	程序和控制措施；② 对于非常规或特殊交易的账务处理没有建立相应控制机制③ 对于财务报告编制过程中存在一项或多项缺陷不能保证编制的财务报表达到真实、准确的目标。一般缺陷认定标准：未构成重大缺陷、重要缺陷标准的其他内部控制缺陷。	现负面新闻，对公司声誉造成影响；③ 关键岗位人员严重流失；④ 内部控制重要缺陷未得到整改。一般缺陷认定标准：① 媒体出现负面新闻，但影响不大；② 一般岗位人员流失严重；③ 内部控制一般缺陷未得到整改。
定量标准	重大缺陷：错报金额 \geq 税前利润 5%；重要缺陷：税前利润的 $1\% \leq$ 错报金额 $<$ 税前利润 5%；一般缺陷：错报金额 $<$ 税前利润的 1%。	重大缺陷：直接损失金额 \geq 资产总额的 0.5%；重要缺陷：资产总额的 $0.1\% <$ 直接损失金额 $<$ 资产总额的 0.5%；一般缺陷：直接损失金额 \leq 资产总额的 0.1%。
财务报告重大缺陷数量（个）		0
非财务报告重大缺陷数量（个）		0
财务报告重要缺陷数量（个）		0
非财务报告重要缺陷数量（个）		0

十、内部控制审计报告或鉴证报告

内部控制鉴证报告

内部控制鉴证报告中的审议意见段	
鉴证结论：注册会计师认为：公司按照《企业内部控制基本规范》以及其他控制标准截至 2018 年 12 月 31 日在所有重大方面保持了与财务报表编制相关的有效的内部控制。	
内控鉴证报告披露情况	披露
内部控制鉴证报告全文披露日期	2019 年 04 月 10 日
内部控制鉴证报告全文披露索引	创业板指定信息披露网站巨潮资讯网
内控鉴证报告意见类型	标准意见
非财务报告是否存在重大缺陷	否

会计师事务所是否出具非标准意见的内部控制鉴证报告

是 否

会计师事务所出具的内部控制鉴证报告与董事会的自我评价报告意见是否一致

是 否

第十节 公司债券相关情况

公司是否存在公开发行并在证券交易所上市，且在年度报告批准报出日未到期或到期未能全额兑付的公司债券

是

一、公司债券基本信息

债券名称	债券简称	债券代码	发行日	到期日	债券余额 (万元)	利率	还本付息方式
广东温氏食品集团股份有限公司 2017 年面向合格投资者公开发行公司债券（第一期）	17 温氏 01	112506	2017 年 03 月 20 日	2022 年 03 月 20 日	50,000	4.60%	本期债券每年付息一次，到期一次还本，最后一期利息随本金的兑付一起支付
广东温氏食品集团股份有限公司 2017 年面向合格投资者公开发行公司债券（第二期）	17 温氏 02	112539	2017 年 07 月 04 日	2022 年 07 月 04 日	200,000	4.87%	本期债券每年付息一次，到期一次还本，最后一期利息随本金的兑付一起支付
公司债券上市或转让的交易场所	深圳证券交易所						
投资者适当性安排	上述公司债券上市后将实施投资者适当性管理，仅限合格投资者参与交易，公众投资者认购或买入的交易行为无效						
报告期内公司债券的付息兑付情况	17 温氏 01 首个付息日为 2018 年 3 月 20 日，公司于 2018 年 3 月 20 日支付自 2017 年 3 月 20 日至 2018 年 3 月 19 日期间的本期公司债券利息，公司于 2019 年 3 月 20 日支付自 2018 年 3 月 20 日至 2019 年 3 月 19 日期间的本期公司债券利息。17 温氏 02 首个付息日为 2018 年 7 月 4 日，公司于 2018 年 7 月 4 日支付自 2017 年 7 月 4 日至 2018 年 7 月 3 日期间的本期公司债券利息。						
公司债券附发行人或投资者选择权条款、可交换条款等特殊条款的，报告期内相关条款的执行情况（如适用）。	上述公司债券的期限均为 5 年期，附第 3 年末发行人调整票面利率选择权和投资者回售选择权						

二、债券受托管理人和资信评级机构信息

债券受托管理人：							
名称	中国国际金融股份有限公司	办公地址	北京市朝阳区建国门外大街 1 号国贸大厦 2	联系人	郭允	联系人电话	010-65051166

		座 27 层及 28 层			
报告期内对公司债券进行跟踪评级的资信评级机构：					
名称	联合信用评级有限公司		办公地址	北京市朝阳区建国门外大街 2 号 PICC 大厦 12 层	
报告期内公司聘请的债券受托管理人、资信评级机构发生变更的，变更的原因、履行的程序、对投资者利益的影响等（如适用）			不适用。		

三、公司债券募集资金使用情况

公司债券募集资金使用情况及履行的程序	公司于 2015 年 11 月 21 日召开第一届董事会第 31 次会议，且于 2015 年 12 月 10 日召开 2015 年第一次临时股东大会，审议通过了《关于公司符合公开发行公司债券条件的议案》、《关于公开发行公司债券方案的议案》，拟发行不超过 50 亿元公司债券，经中国证监会“证监许可[2016]596 号”文件核准，公司将在中国境内面向合格投资者公开发行不超过 50 亿元公司债券，采用分期发行方式，目前已发行两期公司债券，累计发行规模为人民币 25 亿元，其中第一期 5 亿元，第二期 20 亿元。第一期募集资金全部用于补充流动资金，第二期募集资金用于偿还公司借款及补充流动资金。
年末余额（万元）	0
募集资金专项账户运作情况	公司根据相关法律法规的规定指定募集资金专项账户，用于公司债券募集资金的接收、存储、划转与本息偿付。上述公司债券募集资金专项账户开户银行信息如下：账户名称：温氏食品集团股份有限公司；开户银行：中国银行股份有限公司云浮新兴科技园支行；银行账户：644459968003。公司已经与募集资金开户银行及受托管理人签署了三方监管协议。
募集资金使用是否与募集说明书承诺的用途、使用计划及其他约定一致	是

四、公司债券信息评级情况

2017年5月22日，联合信用评级有限公司出具了《广东温氏食品集团股份有限公司公司债券2017年跟踪评级报告》，维持公司主体长期信用等级为AAA，评级展望为“稳定”，公司公开发行的“17温氏01”信用等级为AAA。

2018年6月8日，联合信用评级有限公司出具了《广东温氏食品集团股份有限公司公司债券2018年跟踪评级报告》，维持公司主体长期信用等级为AAA，评级展望为“稳定”，公司公开发行的“17温氏01”和“17温氏02”信用等级为AAA。

AAA 评级表示受评对象偿还债务的能力极强，基本不受不利经济环境的影响，违约风险极低。

五、公司债券增信机制、偿债计划及其他偿债保障措施

报告期内，公司债券增信机制、偿债计划及其他偿债保障措施未发生变更，正常执行，与募集说明书的相关承诺一致。

六、报告期内债券持有人会议的召开情况

公司第二届董事会第四十三次会议及2018年第三次临时股东大会审议通过了《关于回购注销首期限制性股票激励计划部分限制性股票的议案》，公司决定对离职的18名激励对象持有的已获授但尚未解锁的限制性股票730,000股进行回购注销，从而相应减少公司注册资本及股本。

根据《上市公司股权激励管理办法》、《创业板信息披露业务备忘录第9号-股权激励（限制性股票）实施、授予与调整》及《广东温氏食品集团股份有限公司首期限制性股票激励计划》和《广东温氏食品集团股份有限公司首期限限制性股票激励计划实施考核管理办法》等相关规定，公司于2018年12月25日就减资事项在广东省云浮市新兴县新城镇东堤北路9号温氏股份总部会议室以现场会议的形式召开了“17温氏01”、“17温氏02”2018年第一次债券持有人会议，审议《关于温氏食品集团股份有限公司回购注销部分限制性股票减资相关事项的议案》。由于无债券持有人或其委托代理人出席本次债券持有人会议，本次债券持有人会议未能形成有效决议，详见《温氏食品集团股份有限公司“17温氏01”2018年第一次债券持有人会议决议公告》、《温氏食品集团股份有限公司“17温氏02”2018年第一次债券持有人会议决议公告》。

七、报告期内债券受托管理人履行职责的情况

公司债券存续期内，债券受托管理人严格按照《债券受托管理协议》中的约定，对公司资信状况、募集资金管理运用情况等进行了持续跟踪，并督促公司履行公司债券募集说明书中所约定义务，积极行使了债券受托管理人职责，维护债券持有人的合法权益。

报告期内，债券受托管理人就“17温氏01”和“17温氏02”分别出具了《广东温氏食品集团股份有限公司公司债券（第一期）受托管理事务报告（2017年度）》、《广东温氏食品集团股份有限公司公司债券（第二期）受托管理事务报告（2017年度）》，并分别就公司名称变更、董事会换届选举、变更注册资本及修改公司章程及召开持有人会议等事项出具了重大事项受托管理事务临时报告，公司分别于2018年6月8日、2018年8月21日、2018年12月12日、2018年12月27日在巨潮资讯网（www.cninfo.com.cn）进行了披露。同时债券受托管理人就公司减资事项于2018年12月25日召开了“17温氏01”、“17温氏02”2018年第一次债券持有人会议。

八、截至报告期末公司近 2 年的主要会计数据和财务指标

单位：万元

项目	2018 年	2017 年	同期变动率
息税折旧摊销前利润	705,771.8	932,298.43	-24.30%
流动比率	164.14%	162.53%	1.61%
资产负债率	34.06%	31.95%	2.11%
速动比率	65.50%	67.77%	-2.27%
EBITDA 全部债务比	71.02%	156.77%	-85.75%
利息保障倍数	15.47	45.06	-65.67%
现金利息保障倍数	23.55	85.22	-72.37%
EBITDA 利息保障倍数	23.83	57.92	-58.86%
贷款偿还率	100.00%	100.00%	

利息偿付率	100.00%	100.00%
-------	---------	---------

上述会计数据和财务指标同比变动超过 30%的主要原因

适用 不适用

EBITDA全部债务比同比下降85.75%，主要是本报告期公司利润下降所致，同时债务增加所致；利息保障倍数、EBITDA利息保障倍数同比分别下降65.67%、58.86%，主要是本报告期公司利润下降，同时利息支出增加所致；现金利息保障倍数同比下降72.37%，主要是本报告期公司经营活动产生的现金流量净额减少，同时现金利息支出增加所致。

九、报告期内对其他债券和债务融资工具的付息兑付情况

报告期内，公司无发行其他债券和债务融资工具。

十、报告期内获得的银行授信情况、使用情况以及偿还银行贷款的情况

公司与银行等金融机构保持良好的长期合作关系，并获得较高的授信额度，间接债务融资能力较强。截至本报告期末，公司共在各家金融机构获得授信人民币174.08亿元，其中已使用授信额度为人民币46.45亿元。报告期内，公司能够按时足额支付银行贷款本金及利息，不存在展期及减免情况等。

十一、报告期内执行公司债券募集说明书相关约定或承诺的情况

报告期内，公司严格履行债券相关约定和承诺。对债券投资者的利益提供了充分的保障。

十二、报告期内发生的重大事项

报告期内，公司发生公司名称变更、董事会换届选举、变更注册资本等重大事项，公司分别于2018年7月23日、2018年11月23日在巨潮网披露了《关于拟变更公司名称及修改公司章程的公告》、《关于董事会换届选举的公告》、《关于公司变更注册资本及修改公司章程的公告》（公告编号分别为：2018-84、2018-127、2018-130），以上事项对公司经营情况及偿债能力不会产生影响。

十三、公司债券是否存在保证人

是 否

第十一节 财务报告

一、审计报告

审计意见类型	标准的无保留意见
审计报告签署日期	2019 年 04 月 09 日
审计机构名称	广东正中珠江会计师事务所（特殊普通合伙）
审计报告文号	广会审字[2019]G18032070023 号
注册会计师姓名	王韶华、何华明

审计报告正文

审 计 报 告

广会审字[2019]G18032070023号

温氏食品集团股份有限公司全体股东：

一、审计意见

我们审计了温氏食品集团股份有限公司（以下简称“公司”或“温氏股份”）财务报表，包括2018年12月31日的合并及母公司资产负债表，2018年度的合并及母公司利润表、合并及母公司现金流量表、合并及母公司股东权益变动表以及相关财务报表附注。

我们认为，后附的财务报表在所有重大方面按照企业会计准则的规定编制，公允反映了温氏股份2018年12月31日的财务状况以及2018年度的经营成果和现金流量。

二、形成审计意见的基础

我们按照中国注册会计师审计准则的规定执行了审计工作。审计报告的“注册会计师对财务报表审计的责任”部分进一步阐述了我们在这些准则下的责任。按照中国注册会计师职业道德守则，我们独立于温氏股份，并履行了职业道德方面的其他责任。我们相信，我们获取的审计证据是充分、适当的，为发表审计意见提供了基础。

三、关键审计事项

关键审计事项是我们根据职业判断，认为对本期财务报表审计最为重要的事项。这些事项的应对以对财务报表整体进行审计并形成审计意见为背景，我们不对这些事项单独发表意见。

（一）生物资产减值

1.事项描述

2018年12月31日，温氏股份生物资产账面价值为133.97亿元，占资产总额的24.83%。生物资产减值的披露，请参阅合并财务报表附注五之“存货-消耗性生物资产”及“生产性生物资产”，对于生物资产减值的会计政策详见附注三“存货”之消耗性生物资产及“生产性生物资产”。

由于生物资产减值需要温氏股份管理层（以下简称“管理层”）作出重大判断，考虑到市场价格周期性波动影响较大，我们将生物资产的减值确定为关键审计事项。

2. 审计应对

（1）了解及评价了管理层复核、评估和确定生物资产减值的内部控制的设计有效性，并测试了关键控制执行的有效性，包括有关识别减值客观证据和计算减值准备的控制；

（2）对生物资产进行抽样盘点，检查生物资产的数量及状况；

（3）与管理层进行沟通，了解并评估日常经营过程中生物资产安全的防范措施以及风险应对策略；

（4）对管理层计算的生物资产可变现净值所涉及的重要假设进行评价，包括检查销售价格、成活率、单位成本、销售费用、当地“非洲猪瘟”发生及解封情况等；

（5）查询近年来肉猪、肉鸡价格等生物资产价格变动情况，了解肉猪、肉鸡等产品价格周期性波动规律，检查分析管理层考虑这些因素对生物资产发生减值风险的影响；

（6）获取温氏股份生物资产的跌价准备计算表、减值准备计算表，检查分析可变现净值的合理性，评估生物资产减值准备计提的准确性。

（二）收入确认

1. 事项描述

温氏股份主要从事商品肉猪、肉鸡的养殖与销售，2018年度温氏股份营业收入为572.36亿元。鉴于营业收入为温氏股份关键业绩指标，交易对象分散，产生错报的固有风险较高，因此我们将收入确认确定为关键审计事项。

关于营业收入确认的会计政策，详见财务报表附注三之“收入确认方法”，营业收入披露详见财务报表附注五之“营业收入与营业成本”。

2. 审计应对

（1）了解和评价管理层与收入确认相关的关键内部控制的设计和运行有效性，并测试了关键控制执行的有效性；

（2）抽查重要的销售合同，识别与商品所有权上的风险和报酬转移相关的合同条款与条件，评价温氏股份的收入确认的会计政策是否符合企业会计准则的要求；

（3）对温氏股份商品肉猪、肉鸡产能与销售数量进行分析性复核；

（4）对本期新增的客户进行关注，获取新增重要客户的档案信息，通过公开渠道查询其相关信息，对其与温氏股份是否存在关联关系进行评估；

（5）执行分析性复核程序，判断销售收入和毛利率变动的合理性；检查温氏股份肉猪、肉鸡各月销售均价，并与市场交易价格进行比较分析；

（6）抽取销售明细表，复核有关的购销合同、发货单、销售票据、称重数据、银行收款单据，对温氏股份EAS系统数据与财务账簿中的销售数量、金额进行核对分析；

（7）对资产负债表日前后确认的销售收入执行截止性抽样测试，评估销售收入是否在恰当的期间确认。

四、其他信息

温氏股份管理层对其他信息负责。其他信息包括温氏股份2018年度报告中涵盖的信息，但不包括财务

报表和我们的审计报告。

我们对财务报表发表的审计意见不涵盖其他信息，我们也不对其他信息发表任何形式的鉴证结论。

结合我们对财务报表的审计，我们的责任是阅读其他信息，在此过程中，考虑其他信息是否与财务报表或我们在审计过程中了解到的情况存在重大不一致或者似乎存在重大错报。

基于我们已执行的工作，如果我们确定其他信息存在重大错报，我们应当报告该事实。在这方面，我们无任何事项需要报告。

五、管理层和治理层对财务报表的责任

管理层负责按照企业会计准则的规定编制财务报表，使其实现公允反映，并设计、执行和维护必要的内部控制，以使财务报表不存在由于舞弊或错误导致的重大错报。

在编制财务报表时，管理层负责评估温氏股份的持续经营能力，披露与持续经营相关的事项（如适用），并运用持续经营假设，除非管理层计划清算温氏股份、终止运营或别无其他现实的选择。

治理层负责监督温氏股份的财务报告过程。

六、注册会计师对财务报表审计的责任

我们的目标是对财务报表整体是否不存在由于舞弊或错误导致的重大错报获取合理保证，并出具包含审计意见的审计报告。合理保证是高水平的保证，但并不能保证按照审计准则执行的审计在某一重大错报存在时总能发现。错报可能由于舞弊或错误导致，如果合理预期错报单独或汇总起来可能影响财务报表使用者依据财务报表作出的经济决策，则通常认为错报是重大的。

在按照审计准则执行审计工作的过程中，我们运用职业判断，并保持职业怀疑。同时，我们也执行以下工作：

（1）识别和评估由于舞弊或错误导致的财务报表重大错报风险，设计和实施审计程序以应对这些风险，并获取充分、适当的审计证据，作为发表审计意见的基础。由于舞弊可能涉及串通、伪造、故意遗漏、虚假陈述或凌驾于内部控制之上，未能发现由于舞弊导致的重大错报的风险高于未能发现由于错误导致的重大错报的风险。

（2）了解与审计相关的内部控制，以设计恰当的审计程序，但目的并非对内部控制的有效性发表意见。

（3）评价管理层选用会计政策的恰当性和作出会计估计及相关披露的合理性。

（4）对管理层使用持续经营假设的恰当性得出结论。同时，根据获取的审计证据，就可能对温氏股份持续经营能力产生重大疑虑的事项或情况是否存在重大不确定性得出结论。如果我们得出结论认为存在重大不确定性，审计准则要求我们在审计报告中提请报表使用者注意财务报表中的相关披露；如果披露不充分，我们应当发表非无保留意见。我们的结论基于截至审计报告日可获得的信息。然而，未来的事项或情况可能导致温氏股份不能持续经营。

（5）评价财务报表的总体列报、结构和内容（包括披露），并评价财务报表是否公允反映相关交易和事项。

（6）就温氏股份中实体或业务活动的财务信息获取充分、适当的审计证据，以对合并财务报表发表审计意见。我们负责指导、监督和执行集团审计，并对审计意见承担全部责任。

我们与治理层就计划的审计范围、时间安排和重大审计发现等事项进行沟通，包括沟通我们在审计中识别出的值得关注的内部控制缺陷。

我们还就已遵守与独立性相关的职业道德要求向治理层提供声明，并与治理层沟通可能被合理认为影响我们独立性的所有关系和其他事项，以及相关的防范措施（如适用）。

从与治理层沟通过的事项中，我们确定哪些事项对本期财务报表审计最为重要，因而构成关键审计事项。我们在审计报告中描述这些事项，除非法律法规禁止公开披露这些事项，或在极少数情形下，如果合理预期在审计报告中沟通某事项造成的负面后果超过在公众利益方面产生的益处，我们确定不应在审计报告中沟通该事项。

广东正中珠江会计师事务所（特殊普通合伙）

中国注册会计师：王韶华

(项目合伙人)

中国注册会计师：何华明

中国·广州

二〇一九年四月九日

二、财务报表

财务附注中报表的单位为：人民币元

1、合并资产负债表

编制单位：温氏食品集团股份有限公司

2018 年 12 月 31 日

单位：元

项目	期末余额	期初余额
流动资产：		
货币资金	1,797,809,042.29	1,129,248,479.53
结算备付金		
拆出资金	1,001,172,325.82	
以公允价值计量且其变动计入当期损益的金融资产	55,019,198.24	115,763,145.84
衍生金融资产		
应收票据及应收账款	172,629,100.11	172,570,169.37
其中：应收票据		
应收账款	172,629,100.11	172,570,169.37
预付款项	212,921,567.37	142,118,655.60
应收保费		
应收分保账款		
应收分保合同准备金		
其他应收款	1,058,709,862.29	553,633,763.03
其中：应收利息	706,446.71	
应收股利		79,600.00
买入返售金融资产		
存货	12,888,769,303.88	11,328,456,483.67
持有待售资产	1,000,499,986.60	
一年内到期的非流动资产		
其他流动资产	3,614,271,350.58	6,232,029,847.64
流动资产合计	21,801,801,737.18	19,673,820,544.68
非流动资产：		
发放贷款和垫款		
可供出售金融资产	4,083,943,247.35	5,497,916,851.83

持有至到期投资		
长期应收款	11,613,998.03	
长期股权投资	461,865,469.64	671,065,753.63
投资性房地产	40,193,124.36	42,106,179.97
固定资产	18,250,105,649.41	14,438,372,297.96
在建工程	3,506,576,529.21	3,608,117,242.11
生产性生物资产	3,597,098,390.85	3,205,487,227.57
油气资产		
无形资产	1,202,463,423.14	1,005,231,564.54
开发支出		
商誉	153,134,574.42	122,217,865.92
长期待摊费用	647,383,335.14	621,702,966.93
递延所得税资产	83,039,718.20	10,900,812.94
其他非流动资产	110,797,390.55	142,646,380.11
非流动资产合计	32,148,214,850.30	29,365,765,143.51
资产总计	53,950,016,587.48	49,039,585,688.19
流动负债：		
短期借款	1,802,000,000.00	2,500,000,000.00
向中央银行借款		
吸收存款及同业存放		
拆入资金		
以公允价值计量且其变动计入当期损益的金融负债		
衍生金融负债		
应付票据及应付账款	2,805,504,066.26	2,430,513,281.91
预收款项	283,818,300.05	291,282,873.23
卖出回购金融资产款		
应付手续费及佣金		
应付职工薪酬	1,297,829,584.57	1,587,376,315.44
应交税费	39,018,276.14	53,477,687.60
其他应付款	6,624,585,833.02	5,171,728,828.72
其中：应付利息	66,955,038.21	62,836,642.36
应付股利	2,451,736.41	992,967.97
应付分保账款		

保险合同准备金		
代理买卖证券款		
代理承销证券款		
持有待售负债		
一年内到期的非流动负债	430,000,000.00	70,000,000.00
其他流动负债		
流动负债合计	13,282,756,060.04	12,104,378,986.90
非流动负债：		
长期借款	2,415,000,000.00	895,000,000.00
应付债券	2,485,456,902.50	2,481,750,448.09
其中：优先股		
永续债		
长期应付款		
长期应付职工薪酬		
预计负债	17,564,900.03	
递延收益	170,410,347.78	116,503,520.79
递延所得税负债	5,321,054.97	72,727,282.26
其他非流动负债		
非流动负债合计	5,093,753,205.28	3,565,981,251.14
负债合计	18,376,509,265.32	15,670,360,238.04
所有者权益：		
股本	5,313,109,027.00	5,220,356,227.00
其他权益工具		
其中：优先股		
永续债		
资本公积	6,267,205,887.71	4,843,853,014.76
减：库存股	1,185,105,957.45	
其他综合收益	-36,946,486.97	211,416,734.02
专项储备		
盈余公积	3,189,838,623.08	2,412,566,282.81
一般风险准备	3,003,516.98	
未分配利润	21,017,339,687.84	19,928,322,400.14
归属于母公司所有者权益合计	34,568,444,298.19	32,616,514,658.73
少数股东权益	1,005,063,023.97	752,710,791.42

所有者权益合计	35,573,507,322.16	33,369,225,450.15
负债和所有者权益总计	53,950,016,587.48	49,039,585,688.19

法定代表人：温志芬

主管会计工作负责人：林建兴

会计机构负责人：林建兴

2、母公司资产负债表

单位：元

项目	期末余额	期初余额
流动资产：		
货币资金	1,176,270,203.04	671,055,299.16
以公允价值计量且其变动计入当期损益的金融资产		
衍生金融资产		
应收票据及应收账款	1,083,905.00	349,798.95
其中：应收票据		
应收账款	1,083,905.00	349,798.95
预付款项	793,206.45	1,669,491.35
其他应收款	28,361,961,624.05	19,837,041,320.07
其中：应收利息		
应收股利		30,142,432.91
存货	124,098,790.23	100,558,084.18
持有待售资产		
一年内到期的非流动资产		
其他流动资产	3,214,046,992.13	6,058,772,769.57
流动资产合计	32,878,254,720.90	26,669,446,763.28
非流动资产：		
可供出售金融资产	992,390,889.19	982,820,980.47
持有至到期投资		
长期应收款		
长期股权投资	8,850,957,945.13	6,668,312,587.74
投资性房地产	26,791,765.96	25,059,339.31
固定资产	535,584,528.00	381,279,097.17
在建工程	161,979,577.01	766,691,430.95
生产性生物资产	15,401,488.22	12,384,235.22
油气资产		

无形资产	89,485,947.13	87,853,149.89
开发支出		
商誉		
长期待摊费用	31,263,090.01	25,239,527.34
递延所得税资产		
其他非流动资产	608,000.00	6,248,776.40
非流动资产合计	10,704,463,230.65	8,955,889,124.49
资产总计	43,582,717,951.55	35,625,335,887.77
流动负债：		
短期借款	1,800,000,000.00	2,500,000,000.00
以公允价值计量且其变动计入当期损益的金融负债		
衍生金融负债		
应付票据及应付账款	94,502,636.17	107,698,643.79
预收款项	1,434,105.60	83,365,776.98
应付职工薪酬	94,771,906.35	96,317,377.58
应交税费	2,426,250.60	2,785,693.73
其他应付款	6,526,143,208.73	5,695,775,870.38
其中：应付利息	66,955,038.21	62,836,642.36
应付股利		
持有待售负债		
一年内到期的非流动负债	430,000,000.00	70,000,000.00
其他流动负债		
流动负债合计	8,949,278,107.45	8,555,943,362.46
非流动负债：		
长期借款	2,415,000,000.00	895,000,000.00
应付债券	2,485,456,902.50	2,481,750,448.09
其中：优先股		
永续债		
长期应付款		
长期应付职工薪酬		
预计负债		
递延收益	26,932,375.73	19,343,995.21
递延所得税负债		

其他非流动负债		
非流动负债合计	4,927,389,278.23	3,396,094,443.30
负债合计	13,876,667,385.68	11,952,037,805.76
所有者权益：		
股本	5,313,109,027.00	5,220,356,227.00
其他权益工具		
其中：优先股		
永续债		
资本公积	6,338,838,475.04	4,898,314,110.85
减：库存股	1,185,105,957.45	
其他综合收益		
专项储备		
盈余公积	3,189,838,623.08	2,412,566,282.81
未分配利润	16,049,370,398.20	11,142,061,461.35
所有者权益合计	29,706,050,565.87	23,673,298,082.01
负债和所有者权益总计	43,582,717,951.55	35,625,335,887.77

法定代表人：温志芬

主管会计工作负责人：林建兴

会计机构负责人：林建兴

3、合并利润表

单位：元

项目	本期发生额	上期发生额
一、营业总收入	57,244,067,129.29	55,657,160,144.30
其中：营业收入	57,235,997,041.92	55,657,160,144.30
利息收入	8,070,087.37	
已赚保费		
手续费及佣金收入		
二、营业总成本	52,891,620,520.73	48,694,233,661.44
其中：营业成本	47,589,942,692.79	44,490,652,455.98
利息支出		
手续费及佣金支出		
退保金		
赔付支出净额		
提取保险合同准备金净额		
保单红利支出		

分保费用		
税金及附加	69,814,384.61	62,559,426.52
销售费用	802,023,921.72	670,649,687.84
管理费用	3,618,403,943.49	3,120,757,241.16
研发费用	552,537,503.91	233,231,896.41
财务费用	100,757,203.36	-5,231,672.91
其中：利息费用	296,126,252.81	160,952,004.02
利息收入	9,282,207.66	7,226,089.98
资产减值损失	158,140,870.85	121,614,626.44
加：其他收益	67,993,972.98	97,764,670.31
投资收益（损失以“-”号填列）	-50,056,844.06	169,489,218.72
其中：对联营企业和合营企业的投资收益	16,523,822.23	-384,392.78
公允价值变动收益（损失以“-”号填列）	-12,737,592.69	1,433,517.53
汇兑收益（损失以“-”号填列）		
资产处置收益（损失以“-”号填列）	19,997,744.28	-5,923,822.79
三、营业利润（亏损以“-”号填列）	4,377,643,889.07	7,225,690,066.63
加：营业外收入	32,031,580.76	42,082,435.86
减：营业外支出	125,946,995.90	175,580,899.10
四、利润总额（亏损总额以“-”号填列）	4,283,728,473.93	7,092,191,603.39
减：所得税费用	27,605,052.58	93,163,641.96
五、净利润（净亏损以“-”号填列）	4,256,123,421.35	6,999,027,961.43
（一）持续经营净利润（净亏损以“-”号填列）	4,256,123,421.35	6,999,027,961.43
（二）终止经营净利润（净亏损以“-”号填列）		
归属于母公司所有者的净利润	3,957,435,270.51	6,751,119,026.04
少数股东损益	298,688,150.84	247,908,935.39
六、其他综合收益的税后净额	-248,172,309.60	-245,037,786.99
归属母公司所有者的其他综合收益的税后净额	-248,363,220.99	-245,195,100.44

（一）不能重分类进损益的其他综合收益		
1.重新计量设定受益计划变动额		
2.权益法下不能转损益的其他综合收益		
（二）将重分类进损益的其他综合收益	-248,363,220.99	-245,195,100.44
1.权益法下可转损益的其他综合收益	-201,501,441.42	1,441,037.44
2.可供出售金融资产公允价值变动损益	-49,481,324.36	-242,673,964.12
3.持有至到期投资重分类为可供出售金融资产损益		
4.现金流量套期损益的有效部分		
5.外币财务报表折算差额	2,619,544.79	-3,962,173.76
6.其他		
归属于少数股东的其他综合收益的税后净额	190,911.39	157,313.45
七、综合收益总额	4,007,951,111.75	6,753,990,174.44
归属于母公司所有者的综合收益总额	3,709,072,049.52	6,505,923,925.60
归属于少数股东的综合收益总额	298,879,062.23	248,066,248.84
八、每股收益：		
（一）基本每股收益	0.7511	1.2932
（二）稀释每股收益	0.7511	1.2932

法定代表人：温志芬

主管会计工作负责人：林建兴

会计机构负责人：林建兴

4、母公司利润表

单位：元

项目	本期发生额	上期发生额
一、营业收入	1,432,458,193.70	1,388,444,271.28
减：营业成本	1,239,634,420.00	1,270,702,580.55
税金及附加	5,314,100.51	4,325,917.02
销售费用	59,794,426.17	31,081,440.28

管理费用	346,180,784.97	248,548,528.60
研发费用	148,825,713.76	106,381,633.53
财务费用	86,199,867.09	-31,161,768.65
其中：利息费用	296,126,252.81	161,552,004.02
利息收入	6,992,838.01	5,298,245.92
资产减值损失	28,107,291.32	163,160,140.00
加：其他收益	16,483,566.16	23,282,195.73
投资收益（损失以“-”号填列）	8,243,539,753.24	11,560,922,522.97
其中：对联营企业和合营企业的投资收益	2,287,317.73	1,503,885.75
公允价值变动收益（损失以“-”号填列）		
资产处置收益（损失以“-”号填列）	19,309,775.13	-3,455,292.34
二、营业利润（亏损以“-”号填列）	7,797,734,684.41	11,176,155,226.31
加：营业外收入	161,530.74	5,447,113.00
减：营业外支出	25,172,812.47	64,887,397.80
三、利润总额（亏损总额以“-”号填列）	7,772,723,402.68	11,116,714,941.51
减：所得税费用		
四、净利润（净亏损以“-”号填列）	7,772,723,402.68	11,116,714,941.51
（一）持续经营净利润（净亏损以“-”号填列）	7,772,723,402.68	11,116,714,941.51
（二）终止经营净利润（净亏损以“-”号填列）		
五、其他综合收益的税后净额		
（一）不能重分类进损益的其他综合收益		
1.重新计量设定受益计划变动额		
2.权益法下不能转损益的其他综合收益		
（二）将重分类进损益的其他综合收益		
1.权益法下可转损益的其他综合收益		

2.可供出售金融资产公允价值变动损益		
3.持有至到期投资重分类为可供出售金融资产损益		
4.现金流量套期损益的有效部分		
5.外币财务报表折算差额		
6.其他		
六、综合收益总额	7,772,723,402.68	11,116,714,941.51
七、每股收益：		
（一）基本每股收益		
（二）稀释每股收益		

法定代表人：温志芬

主管会计工作负责人：林建兴

会计机构负责人：林建兴

5、合并现金流量表

单位：元

项目	本期发生额	上期发生额
一、经营活动产生的现金流量：		
销售商品、提供劳务收到的现金	56,573,871,687.02	54,277,455,874.50
客户存款和同业存放款项净增加额		
向中央银行借款净增加额		
向其他金融机构拆入资金净增加额		
收到原保险合同保费取得的现金		
收到再保险业务现金净额		
保户储金及投资款净增加额		
处置以公允价值计量且其变动计入当期损益的金融资产净增加额		
收取利息、手续费及佣金的现金	7,363,640.66	
拆入资金净增加额		
回购业务资金净增加额		
收到的税费返还	21,947,446.20	35,442,162.72
收到其他与经营活动有关的现金	969,627,691.31	202,421,238.29
经营活动现金流入小计	57,572,810,465.19	54,515,319,275.51

购买商品、接受劳务支付的现金	41,944,972,575.76	38,795,383,107.15
客户贷款及垫款净增加额		
存放中央银行和同业款项净增加额		
支付原保险合同赔付款项的现金		
支付利息、手续费及佣金的现金		
支付保单红利的现金		
支付给职工以及为职工支付的现金	5,893,312,037.49	5,774,006,864.92
支付的各项税费	242,122,179.74	308,299,023.28
支付其他与经营活动有关的现金	2,997,932,789.67	1,643,611,835.20
经营活动现金流出小计	51,078,339,582.66	46,521,300,830.55
经营活动产生的现金流量净额	6,494,470,882.53	7,994,018,444.96
二、投资活动产生的现金流量：		
收回投资收到的现金	11,086,264,855.21	325,399,820.94
取得投资收益收到的现金	279,954,581.11	312,002,048.93
处置固定资产、无形资产和其他长期资产收回的现金净额	1,564,139,090.63	1,953,982,959.15
处置子公司及其他营业单位收到的现金净额	977,321.87	11,476,333.46
收到其他与投资活动有关的现金	14,834,008.86	0.00
投资活动现金流入小计	12,946,169,857.68	2,602,861,162.48
购建固定资产、无形资产和其他长期资产支付的现金	9,402,598,443.79	9,776,677,685.45
投资支付的现金	8,226,811,759.04	1,553,960,112.88
质押贷款净增加额		
取得子公司及其他营业单位支付的现金净额	84,261,265.53	36,782,340.13
支付其他与投资活动有关的现金	0.00	0.00
投资活动现金流出小计	17,713,671,468.36	11,367,420,138.46
投资活动产生的现金流量净额	-4,767,501,610.68	-8,764,558,975.98
三、筹资活动产生的现金流量：		
吸收投资收到的现金	1,410,251,991.48	26,755,000.00
其中：子公司吸收少数股东投资收到的现金	188,624,235.29	26,755,000.00
取得借款收到的现金	3,750,000,000.00	3,701,000,000.00

发行债券收到的现金	0.00	2,500,000,000.00
收到其他与筹资活动有关的现金	0.00	23,922,879.45
筹资活动现金流入小计	5,160,251,991.48	6,251,677,879.45
偿还债务支付的现金	2,604,622,222.24	236,000,000.00
分配股利、利润或偿付利息支付的现金	2,679,700,592.56	4,851,132,422.54
其中：子公司支付给少数股东的股利、利润	301,953,633.15	404,470,652.97
支付其他与筹资活动有关的现金	21,865,357.95	52,624,181.80
筹资活动现金流出小计	5,306,188,172.75	5,139,756,604.34
筹资活动产生的现金流量净额	-145,936,181.27	1,111,921,275.11
四、汇率变动对现金及现金等价物的影响	2,619,544.79	-3,962,173.76
五、现金及现金等价物净增加额	1,583,652,635.37	337,418,570.33
加：期初现金及现金等价物余额	1,129,248,479.53	791,829,909.20
六、期末现金及现金等价物余额	2,712,901,114.90	1,129,248,479.53

法定代表人：温志芬

主管会计工作负责人：林建兴

会计机构负责人：林建兴

6、母公司现金流量表

单位：元

项目	本期发生额	上期发生额
一、经营活动产生的现金流量：		
销售商品、提供劳务收到的现金	1,339,418,688.86	1,364,865,146.43
收到的税费返还		
收到其他与经营活动有关的现金	55,096,992.76	39,407,779.05
经营活动现金流入小计	1,394,515,681.62	1,404,272,925.48
购买商品、接受劳务支付的现金	1,187,565,391.43	1,158,116,998.67
支付给职工以及为职工支付的现金	295,673,688.16	254,814,346.62
支付的各项税费	6,353,941.10	3,156,855.89
支付其他与经营活动有关的现金	249,263,840.38	335,994,778.61
经营活动现金流出小计	1,738,856,861.07	1,752,082,979.79
经营活动产生的现金流量净额	-344,341,179.45	-347,810,054.31
二、投资活动产生的现金流量：		

收回投资收到的现金	11,676,203,769.80	58,431,152.90
取得投资收益收到的现金	8,353,565,629.34	11,699,449,736.44
处置固定资产、无形资产和其他长期资产收回的现金净额	665,771,089.72	24,477,987.54
处置子公司及其他营业单位收到的现金净额		
收到其他与投资活动有关的现金	22,161,017,559.96	
投资活动现金流入小计	42,856,558,048.82	11,782,358,876.88
购建固定资产、无形资产和其他长期资产支付的现金	529,756,335.75	489,782,983.85
投资支付的现金	10,651,862,022.19	779,575,779.20
取得子公司及其他营业单位支付的现金净额		
支付其他与投资活动有关的现金	30,854,816,141.69	11,314,077,199.68
投资活动现金流出小计	42,036,434,499.63	12,583,435,962.73
投资活动产生的现金流量净额	820,123,549.19	-801,077,085.85
三、筹资活动产生的现金流量：		
吸收投资收到的现金	1,240,282,230.21	
取得借款收到的现金	3,750,000,000.00	3,701,000,000.00
发行债券收到的现金		2,500,000,000.00
收到其他与筹资活动有关的现金		9,082,501.64
筹资活动现金流入小计	4,990,282,230.21	6,210,082,501.64
偿还债务支付的现金	2,570,000,000.00	236,000,000.00
分配股利、利润或偿付利息支付的现金	2,380,149,982.52	4,447,261,769.57
支付其他与筹资活动有关的现金	10,699,713.55	20,826,000.00
筹资活动现金流出小计	4,960,849,696.07	4,704,087,769.57
筹资活动产生的现金流量净额	29,432,534.14	1,505,994,732.07
四、汇率变动对现金及现金等价物的影响		
五、现金及现金等价物净增加额	505,214,903.88	357,107,591.91
加：期初现金及现金等价物余额	671,055,299.16	313,947,707.25
六、期末现金及现金等价物余额	1,176,270,203.04	671,055,299.16

法定代表人：温志芬

主管会计工作负责人：林建兴

会计机构负责人：林建兴

7、合并所有者权益变动表

本期金额

单位：元

项目	本期												
	归属于母公司所有者权益											少数股东权益	所有者权益合计
	股本	其他权益工具			资本公积	减：库存股	其他综合收益	专项储备	盈余公积	一般风险准备	未分配利润		
	优先股	永续债	其他										
一、上年期末余额	5,220,356,227.00				4,843,853,014.76		211,416,734.02		2,412,566,282.81		19,928,322,400.14	752,710,791.42	33,369,225,450.15
加：会计政策变更													
前期差错更正													
同一控制下企业合并													
其他													
二、本年期初余额	5,220,356,227.00				4,843,853,014.76		211,416,734.02		2,412,566,282.81		19,928,322,400.14	752,710,791.42	33,369,225,450.15
三、本期增减变动金额（减少以“－”号填列）	92,752,800.00				1,423,352,872.95	1,185,105,957.45	-248,363,220.99		777,272,340.27	3,003,516.98	1,089,017,287.70	252,352,232.55	2,204,281,872.01
（一）综合收益总额							-248,363,220.99				3,957,435,270.51	298,879,062.23	4,007,951,111.75
（二）所有者投入和减少资本	92,752,800.00				1,431,144,666.30	1,185,105,957.45						249,123,778.56	587,885,287.41
1. 所有者投入的普通股	92,752,800.00				1,128,874,956.19	1,185,105,957.45						236,267,908.45	272,789,707.19
2. 其他权益工具持有者投入资本													
3. 股份支付计入所有者权益的金额					315,095,580.22								315,095,580.22

4. 其他					-12,855,870.11							12,855,870.11	
(三) 利润分配									777,272,340.27	3,003,516.98	-2,868,417,982.81	-303,412,401.59	-2,391,554,527.15
1. 提取盈余公积									777,272,340.27		-777,272,340.27		
2. 提取一般风险准备										3,003,516.98	-3,003,516.98		
3. 对所有者（或股东）的分配											-2,088,142,125.56	-303,412,401.59	-2,391,554,527.15
4. 其他													
(四) 所有者权益内部结转													
1. 资本公积转增资本（或股本）													
2. 盈余公积转增资本（或股本）													
3. 盈余公积弥补亏损													
4. 设定受益计划变动额结转留存收益													
5. 其他													
(五) 专项储备													
1. 本期提取													
2. 本期使用													
(六) 其他												7,761,793.35	
四、本期期末余额	5,313,109,027.00				6,267,205,887.71	1,185,105,957.45	-36,946,486.97		3,189,838,623.08	3,003,516.98	21,017,339,687.84	1,005,063,023.97	35,573,507,322.16

上期金额

单位：元

项目	上期		
	归属于母公司所有者权益		少数股 所有者

	股本	其他权益工具			资本公 积	减：库 存股	其他综 合收益	专项储 备	盈余公 积	一般风 险准备	未分配 利润	东权益	权益合 计
		优先 股	永续 债	其他									
一、上年期末余额	4,350,296,856.00				5,713,917,701.26		456,611,834.46		1,300,894,788.66		18,639,171,724.25	918,478,935.41	31,379,371,840.04
加：会计政策变更													
前期差错更正													
同一控制下企业合并													
其他													
二、本年期初余额	4,350,296,856.00				5,713,917,701.26		456,611,834.46		1,300,894,788.66		18,639,171,724.25	918,478,935.41	31,379,371,840.04
三、本期增减变动金额（减少以“－”号填列）	870,059,371.00				-870,064,686.50		-245,195,100.44		1,111,671,494.15		1,289,150,675.89	-165,768,143.99	1,989,853,610.11
（一）综合收益总额							-245,195,100.44				6,751,190,260.04	248,066,248.84	6,753,990,174.44
（二）所有者投入和减少资本					-5,315.50							-9,075,943.99	-9,081,259.49
1. 所有者投入的普通股												-9,081,259.49	-9,081,259.49
2. 其他权益工具持有者投入资本													
3. 股份支付计入所有者权益的金额													
4. 其他					-5,315.50							5,315.50	
（三）利润分配									1,111,671,494.15		-5,461,968,350.15	-404,758,448.84	-4,755,055,304.84
1. 提取盈余公积									1,111,671,494.15		-1,111,671,494.15		

2. 提取一般风险准备												
3. 对所有者（或股东）的分配										-4,350,296.8560	-404,758.4	-4,755,055,304.84
4. 其他												
（四）所有者权益内部结转	870,059,371.00				-870,059,371.00							
1. 资本公积转增资本（或股本）	870,059,371.00				-870,059,371.00							
2. 盈余公积转增资本（或股本）												
3. 盈余公积弥补亏损												
4. 设定受益计划变动额结转留存收益												
5. 其他												
（五）专项储备												
1. 本期提取												
2. 本期使用												
（六）其他												
四、本期期末余额	5,220,356,227.00				4,843,853,014.76	211,416,734.02		2,412,566,282.81		19,928,322,400.14	752,710,791.42	33,369,225,450.15

法定代表人：温志芬

主管会计工作负责人：林建兴

会计机构负责人：林建兴

8、母公司所有者权益变动表

本期金额

单位：元

项目	本期										
	股本	其他权益工具			资本公积	减：库存股	其他综合收益	专项储备	盈余公积	未分配利润	所有者权益合计
		优先股	永续债	其他							
一、上年期末余额	5,220,356,227.00				4,898,314,110.85				2,412,566,282.81	11,142,061,461	23,673,298,082.01

										.35	
加：会计政策变更											
前期差错更正											
其他											
二、本年期初余额	5,220,356,227.00				4,898,314,110.85				2,412,566,282.81	11,142,061,461.35	23,673,298,082.01
三、本期增减变动金额（减少以“－”号填列）	92,752,800.00				1,440,524,364.19	1,185,105,957.45			777,272,340.27	4,907,308,936.85	6,032,752,483.86
（一）综合收益总额										7,772,723,402.68	7,772,723,402.68
（二）所有者投入和减少资本	92,752,800.00				1,440,524,364.19	1,185,105,957.45					348,171,206.74
1. 所有者投入的普通股	92,752,800.00				1,128,874,956.19	1,185,105,957.45					36,521,798.74
2. 其他权益工具持有者投入资本											
3. 股份支付计入所有者权益的金额					311,649,408.00						311,649,408.00
4. 其他											
（三）利润分配									777,272,340.27	-2,865,414,465.83	-2,088,142,125.56
1. 提取盈余公积									777,272,340.27	-777,272,340.27	
2. 对所有者（或股东）的分配										-2,088,142,125.56	-2,088,142,125.56
3. 其他											
（四）所有者权益内部结转											
1. 资本公积转增资本（或股本）											

2. 盈余公积转增资本（或股本）											
3. 盈余公积弥补亏损											
4. 设定受益计划变动额结转留存收益											
5. 其他											
（五）专项储备											
1. 本期提取											
2. 本期使用											
（六）其他											
四、本期期末余额	5,313,109,027.00				6,338,838,475.04	1,185,105,957.45			3,189,838,623.08	16,049,370,398.20	29,706,050,565.87

上期金额

单位：元

项目	上期										
	股本	其他权益工具			资本公积	减：库存股	其他综合收益	专项储备	盈余公积	未分配利润	所有者权益合计
		优先股	永续债	其他							
一、上年期末余额	4,350,296,856.00				5,768,373,481.85				1,300,894,788.66	5,487,314,869.99	16,906,879,996.50
加：会计政策变更											
前期差错更正											
其他											
二、本年期初余额	4,350,296,856.00				5,768,373,481.85				1,300,894,788.66	5,487,314,869.99	16,906,879,996.50
三、本期增减变动金额（减少以“—”号填列）	870,059,371.00				-870,059,371.00				1,111,671,494.15	5,654,746,591.36	6,766,418,085.51
（一）综合收益总额										11,116,714,941.51	11,116,714,941.51
（二）所有者投入											

和减少资本											
1. 所有者投入的普通股											
2. 其他权益工具持有者投入资本											
3. 股份支付计入所有者权益的金额											
4. 其他											
(三) 利润分配								1,111,671,494.15	-5,461,968,350.15	-4,350,296,856.00	
1. 提取盈余公积								1,111,671,494.15	-1,111,671,494.15		
2. 对所有者（或股东）的分配									-4,350,296,856.00	-4,350,296,856.00	
3. 其他											
(四) 所有者权益内部结转	870,059,371.00				-870,059,371.00						
1. 资本公积转增资本（或股本）	870,059,371.00				-870,059,371.00						
2. 盈余公积转增资本（或股本）											
3. 盈余公积弥补亏损											
4. 设定受益计划变动额结转留存收益											
5. 其他											
(五) 专项储备											
1. 本期提取											
2. 本期使用											
(六) 其他											
四、本期期末余额	5,220,356,227.00				4,898,314,110.85			2,412,566,282.81	11,142,061,461.35	23,673,298,082.01	

法定代表人：温志芬

主管会计工作负责人：林建兴

会计机构负责人：林建兴

三、公司基本情况

1、公司概况

温氏食品集团股份有限公司(以下简称“公司”)前身广东温氏食品集团有限公司(以下简称“温氏有限”)于1993年7月26日在肇庆市工商行政管理局登记注册，总部位于广东省云浮市。

2015年9月29日，中国证券监督管理委员会出具《关于核准广东温氏食品集团股份有限公司吸收合并广东大华农动物保健品股份有限公司的批复》(证监许可[2015]2217号文)，核准本公司发行435,247,380股股份吸收合并广东大华农动物保健品股份有限公司。公司股票已于2015年11月2日在深圳证券交易所挂牌交易。

广东温氏食品集团股份有限公司于2018年8月15日更名为温氏食品集团股份有限公司。

公司现持有统一社会信用代码为 91445300707813507B 的《营业执照》，注册资本为人民币伍拾叁亿壹仟叁佰壹拾万零玖仟零贰拾柒元。

2、所属行业及经营范围

本公司属养殖业。经营范围：本企业自产产品及相关技术的出口业务和生产、科研所需的原辅材料、机械设备、仪器仪表、零配件及相关技术的进口业务、本企业的进料加工和“三来一补”业务（按[99]外经贸政审函字第951号文经营）。生产、加工、销售：禽畜、罐头食品、冷冻食品、肉食制品、饲料；农业科学研究与试验发展，相关技术的检测、推广、培训（上述项目由分支机构凭许可证经营）。

3、注册地址及总部地址

云浮市新兴县新城镇东堤北路9号。

4、法定代表人

温志芬。

5、财务报告批准报出日

本财务报告业经公司董事会2019年4月9日批准对外报出。

6、合并财务报表范围

公司2018年度纳入合并范围的子/孙公司共275家，详见本附注七“在其他主体中的权益”。

本期的合并财务报表范围及其变化情况，详见本附注六“合并范围的变更”、本附注七“在其他主体中的权益”。

四、财务报表的编制基础

1、编制基础

公司财务报表以持续经营为基础，根据实际发生的交易和事项，按照财政部颁布的《企业会计准则-基本准则》、具体会计准则和其后颁布的企业会计准则应用指南、企业会计准则解释及其他相关规定（以下简称“企业会计准则”）以及中国证券监督管理委员会《公开发行证券的公司信息披露编报规则第15号——财务报告的一般规定》(2014年修订)的披露规定，并基于以下所述重要会计政策、会计估计进行编制。

根据企业会计准则的相关规定，本公司会计核算以权责发生制为基础。除某些金融工具外，本财务报表均以历史成本为计量基础。资产如果发生减值，则按照相关规定计提相应的减值准备。

2、持续经营

公司自报告期末起12个月内不存在影响持续经营能力的重大因素。

五、重要会计政策及会计估计

公司是否需要遵守特殊行业的披露要求

是

畜禽水产养殖业

具体会计政策和会计估计提示：

公司根据实际经营特点，依据相关企业会计准则的规定，对应收款项、存货、固定资产、生物资产、收入确认方法制定了若干项具体会计政策和会计估计，详见“本附注五、11应收票据及应收款项”，“本附注五、12 存货”，“本附注五、16 固定资产”，“本附注五、19 生物资产”，“本附注五、28 收入”各项描述。

1、遵循企业会计准则的声明

公司承诺编制的报告期财务报表符合《企业会计准则》的要求，真实、完整地反映了本公司报告期间的财务状况、经营成果和现金流量等有关信息。

2、会计期间

采用公历年度，自公历每年1月1日至12月31日止。

3、营业周期

正常营业周期是指本公司从购买用于加工的资产起至实现现金或现金等价物的期间。本公司以12个月作为一个营业周期，并以其作为资产和负债的流动性划分标准。

4、记账本位币

公司以人民币作为记账本位币。本公司下属子公司鹏福发展有限公司根据其经营所处的主要环境，确定其记账本位币为港币。本财务报表以人民币列示。

5、同一控制下和非同一控制下企业合并的会计处理方法

（1）同一控制下的企业合并

参与合并的企业在合并前后均受同一方或相同的多方最终控制且该控制并非暂时性的，为同一控制下的企业合并。通常情况下，同一控制下的企业合并是指发生在同一企业集团内部企业之间的合并，除此之外，一般不作为同一控制下的企业合并。

本公司作为合并方在企业合并中取得的资产、负债，在合并日按照取得被合并方所有者权益在最终控制方合并财务报表中的账面价值的份额计量。同一控制下的控股合并形成的长期股权投资，本公司以合并日应享有被合并方账面所有者权益的份额作为形成长期股权投资的初始投资成本，相关会计处理见长期股权投资；同一控制下的吸收合并取得的资产、负债，本公司按照相关资产、负债在被合并方的原账面价值入账。本公司取得的净资产账面价值与支付的合并对价账面价值（或发行股份面值总额）的差额，调整资本公积；资本公积不足冲减的，调整留存收益。

本公司作为合并方为进行企业合并发生的各项直接相关费用，包括支付的审计费用、评估费用、法律服务费等，于发生时计入当期损益。为企业合并发行的债券或承担其他债务支付的手续费、佣金等，计入所发行债券及其他债务的初始计量金额。企业合并中发行权益性证券发生的手续费、佣金等费用，应当抵减权益性证券溢价收入，溢价收入不足冲减的，冲减留存收益。

同一控制下的控股合并形成母子关系的，母公司在合并日编制合并财务报表，包括合并资产负债表、合并利润表和合并现金流量表。合并资产负债表，以被合并方有关资产、负债的账面价值并入合并财务报表，合并方与被合并方在合并日及以前期间发生的交易，作为内部交易，按照“合并财务报表”有关原则进行抵消；合并利润表和现金流量表，包含合并方及被合并方自合并当期期初至合并日实现的净利润和产生的现金流量，涉及双方在当期发生的交易及内部交易产生的现金流量，按照合并财务报表的有关原则进行抵消。

（2）非同一控制下的企业合并

参与合并的各方在合并前后不受同一方或相同的多方最终控制的，为非同一控制下的企业合并。

企业合并成本的确定：企业合并成本包括购买方为进行企业合并支付的现金或非现金资产、发行或承担的债务、发行的权益性证券等在购买日的公允价值。为企业合并发生的直接相关费用计入当期损益。通过多次交换交易分步实现的企业合并，合并成本为每一单项交易成本之和。

非同一控制下的控股合并取得的长期股权投资，本公司以购买日确定的企业合并成本（不包括应自被投资单位收取的现金股利和利润），作为对被购买方长期股权投资的初始投资成本；非同一控制下的吸收合并取得的符合确认条件的各项可辨认资产、负债，本公司在购买日按照公允价值确认为本企业的资产和负债。本公司以非货币资产为对价取得被购买方的控制权或各项可辨认资产、负债的，有关非货币资产在购买日的公允价值与其账面价值的差额，作为资产的处置损益，计入合并当期的利润表。

非同一控制下的企业合并中，企业合并成本大于合并中取得的被购买方可辨认净资产公允价值份额的差额，确认为商誉；在吸收合并情况下，该差额在母公司个别财务报表中确认为商誉；在控股合并情况下，该差额在合并财务报表中列示为商誉。

企业合并成本小于合并中取得的被购买方可辨认净资产公允价值份额的差额，本公司计入合并当期损益（营业外收入）。在吸收合并情况下，该差额计入合并当期母公司个别利润表；在控股合并情况下，该差额计入合并当期的合并利润表。

6、合并财务报表的编制方法

公司以控制为基础确定合并财务报表的合并范围，母公司控制的特殊目的主体也纳入合并财务报表的合并范围。如果母公司是投资性主体，且不存在为其投资活动提供相关服务的子公司，则不应编制合并财务报表。

公司合并财务报表按照《企业会计准则第33号—合并财务报表》及相关规定的要求编制，合并时合并范围内的所有重大内部交易和往来予以抵销。子公司的股东权益中不属于母公司所拥有的部分作为少数股东权益在合并财务报表中股东权益项下单独列示。

子公司与公司采用的会计政策或会计期间不一致的，在编制合并财务报表时，按照公司的会计政策或会计期间对子公司财务报表进行必要的调整。

对于非同一控制下企业合并取得的子公司，在编制合并财务报表时，以购买日可辨认净资产公允价值为基础对其个别财务报表进行调整；对于同一控制下企业合并取得的子公司，视同参与合并各方在最终控制方开始实施控制时即以目前的状态存在，从合并当期的年初起将其资产、负债、经营成果和现金流量纳入合并财务报表，并对前期比较财务报表按上述原则进行调整。

在报告期内处置子公司时，将该子公司期初至处置日的资产、负债、经营成果和现金流量纳入合并财务报表。

7、合营安排分类及共同经营会计处理方法

合营安排是指一项由两个或两个以上的参与方共同控制的安排，分为共同经营和合营企业。

当公司为共同经营的合营方时，确认与共同经营利益份额相关的下列项目：

- (1) 确认单独所持有的资产，以及按持有份额确认共同持有的资产；
- (2) 确认单独所承担的负债，以及按持有份额确认共同承担的负债；
- (3) 确认出售公司享有的共同经营产出份额所产生的收入；
- (4) 按公司持有份额确认共同经营因出售资产所产生的收入；
- (5) 确认单独所发生的费用，以及按公司持有份额确认共同经营发生的费用。

当公司为合营企业的合营方时，将对合营企业的投资确认为长期股权投资，并按照本财务报表附注长期股权投资所述方法进行核算。

8、现金及现金等价物的确定标准

现金和现金等价物是指本公司持有的期限短、流动性强、易于转换为已知金额现金、价值变动风险很小的货币性资产，包括现金、可以随时用于支付的存款和拆出资金。

9、外币业务和外币报表折算

对发生的非本位币经济业务，公司按业务发生当日中国人民银行公布的市场汇价的中间价折合为本位币记账；月终对外币的货币项目余额按期末中国人民银行公布的市场汇价的中间价进行调整。按照期末汇率折合的记账本位币金额与账面记账本位币金额之间的差额作为“财务费用-汇兑损益”计入当期损益；属于与购建固定资产有关的借款产生的汇兑损益，按照借款费用资本化的原则进行处理。

外币报表折算的会计处理方法：

若公司境外经营子公司、合营企业、联营企业和分支机构采用与公司不同的记账本位币，在将公司境外经营通过合并报表、权益法核算等纳入到公司的财务报表中时，需要将境外经营的财务报表折算为以公司记账本位币反映。在对其进行折算前，公司调整境外经营的会计期间和会计政策，使之与公司会计期间和会计政策相一致，根据调整后会计政策及会计期间编制相应货币的财务报表，再按照以下方法对境外经营财务报表进行折算：

资产负债表中的资产和负债项目，采用资产负债表日的即期汇率折算，所有者权益项目除“未分配利润”项目外，其他项目采用发生时的即期汇率折算。

利润表项目，采用所属会计期间的月平均汇率折算。

产生的外币财务报表折算差额，在编制合并财务报表时，在合并资产负债表中所有者权益项目下的“其他综合收益”项目列示。

10、金融工具

（1）非衍生金融资产的分类：

公司根据持有资产的目的、业务本身性质及风险管理要求，将金融资产在初始确认时划分为四类：

1) 以公允价值计量且其变动计入当期损益的金融资产，包括交易性金融资产和指定为以公允价值计量且其变动计入当期损益的金融资产；

2) 持有至到期投资：到期日固定、回收金额固定或可确定，且企业有明确意图和能力持有至到期的非衍生金融资产；

3) 应收款项：在活跃市场中没有报价、回收金额固定或可确定的非衍生金融资产。

4) 可供出售金融资产。

（2）金融负债的分类：

公司根据业务本身性质及风险管理要求，将金融负债在初始确认时划分为二类：

1) 以公允价值计量且其变动计入当期损益的金融负债，包括交易性金融负债和指定为以公允价值计量且其变动计入当期损益的金融负债；

2) 其他金融负债。

（3）金融资产和金融负债的计量：

1) 初始计量

企业初始确认金融资产或金融负债，应当按照公允价值计量。对于以公允价值计量且其变动计入当期损益的金融资产或金融负债，相关交易费用应当直接计入当期损益；对于其他类别的金融资产或金融负债，相关交易费用应当计入初始确认金额。

2) 金融资产的后续计量

以公允价值计量且其变动计入当期损益的金融资产：按照公允价值进行后续计量，且不扣除将来处置该金融资产时可能发生的交易费用。

可供出售金融资产：按照公允价值进行后续计量，除与套期保值有关外，其变动直接计入所有者权益，在该金融资产终止确认转出时，计入当期损益。

持有至到期投资、应收款项：采用实际利率法，按摊余成本计量。在发生减值、摊销或终止确认时产生的利得或损失，计入当期损益，但该金融资产被指定为套期项目的除外。

3) 金融负债的后续计量

采用实际利率法，按摊余成本对金融负债进行后续计量。但是，下列情况除外：

①以公允价值计量且其变动计入当期损益的金融负债，应当按照公允价值计量，且不扣除将来结清金融负债时可能发生的交易费用。

②与在活跃市场中没有报价、公允价值不能可靠计量的权益工具挂钩并须通过交付该权益工具结算的

衍生金融负债，应当按照成本计量。

③不属于指定为以公允价值计量且其变动计入当期损益的金融负债的财务担保合同，或没有指定为以公允价值计量且其变动计入当期损益并将以低于市场利率贷款的贷款承诺，应当在初始确认后按照下列两项金额之中的较高者进行后续计量：

按照《企业会计准则第13号——或有事项》确定的金额；

初始确认金额扣除按照《企业会计准则第14号——收入》的原则确定的累计摊销额后的余额。

4) 金融资产转移的确认依据和计量方法：

已将金融资产所有权上几乎所有的风险和报酬转移给转入方的，应当终止确认该金融资产；保留了金融资产所有权上几乎所有的风险和报酬的，不应当终止确认该金融资产。在判断是否已将金融资产所有权上几乎所有的风险和报酬转移给了转入方时，应当比较转移前后该金融资产未来现金流量净现值及时间分布的波动使其面临的风险。公司将金融资产转移区分为金融资产整体转移和部分转移。

金融资产整体转移满足终止确认条件的，应当将下列两项金额的差额计入当期损益：

①所转移金融资产的账面价值；

②因转移而收到的对价，与原直接计入所有者权益的公允价值变动累计额之和。

金融资产部分转移满足终止确认条件的，应当将所转移金融资产整体的账面价值，在终止确认部分和未终止确认部分之间，按照各自的相对公允价值进行分摊，并将下列两项金额的差额计入当期损益：

③终止确认部分的账面价值；

④终止确认部分的对价，与原直接计入所有者权益的公允价值变动累计额中对应终止确认部分的金额之和。

金融资产转移不满足终止确认条件的，继续确认该金融资产，并将收到的对价确认为一项金融负债。

5) 金融资产的减值

公司年末对以公允价值计量且其变动计入当期损益的金融资产以外的金融资产的账面价值进行检查，有客观证据表明该金融资产发生减值的，计提减值准备。计提减值准备时，对单项金额重大的进行单独减值测试；对单项金额不重大的，在具有类似信用风险特征的金融资产组中进行减值测试。主要金融资产计提减值准备的具体方法分别如下：

①可供出售金融资产能以公允价值可靠计量的，以公允价值低于账面价值部分计提减值准备，计入当期损益；可供出售金融资产以公允价值不能可靠计量的，以预计未来现金流量（不包括尚未发生的未来信用损失）现值低于账面价值部分计提减值准备，计入当期损益。可供出售金融资产发生减值时，即使该金融资产没有终止确认，原直接计入所有者权益的因公允价值下降形成的累计损失，应当予以转出，计入当期损益。

②持有至到期的投资以预计未来现金流量（不包括尚未发生的未来信用损失）现值低于账面价值部分计提减值准备，计入当期损益。

11、应收票据及应收账款

(1) 单项金额重大并单独计提坏账准备的应收款项

单项金额重大的判断依据或金额标准	公司将单个法人主体欠款余额超过人民币 100 万元的应收款项划分为单项金额重大的应收款项。
单项金额重大并单项计提坏账准备的计提方法	对单项金额重大的应收款项单独进行减值测试，经测试发生

	了减值的，按其未来现金流量现值低于其账面价值的差额，确定减值损失，计提坏账准备
--	---

(2) 按信用风险特征组合计提坏账准备的应收款项

组合名称	坏账准备计提方法
账龄组合	账龄分析法
养户家庭农场借款组合	余额百分比法
合并范围内关联方组合	其他方法

组合中，采用账龄分析法计提坏账准备的：

适用 不适用

账龄	应收账款计提比例	其他应收款计提比例
1 年以内（含 1 年）	5.00%	5.00%
1—2 年	10.00%	10.00%
2—3 年	30.00%	30.00%
3—4 年	50.00%	50.00%
4—5 年	80.00%	80.00%
5 年以上	100.00%	100.00%

组合中，采用余额百分比法计提坏账准备的：

适用 不适用

组合名称	应收账款计提比例	其他应收款计提比例
养户家庭农场借款组合	5.00%	5.00%

组合中，采用其他方法计提坏账准备的：

适用 不适用

(3) 单项金额不重大但单独计提坏账准备的应收款项

单项计提坏账准备的理由	有客观证据表明其发生了减值
坏账准备的计提方法	对有客观证据表明其已发生减值的单项金额非重大的应收款项，单独进行减值测试，确定减值损失，计提坏账准备

12、存货

公司是否需要遵守特殊行业的披露要求

是

畜禽水产养殖业

公司需遵守《深圳证券交易所行业信息披露指引第 1 号——上市公司从事畜禽、水产养殖业务》的披露要求

(1) 存货的分类：存货分为原材料、在途材料、在产品、自制半成品、产成品、发出商品、包装物、

低值易耗品、消耗性生物资产等大类；消耗性生物资产包括种鸡蛋、种鸭蛋、种鸽蛋、胚蛋、鸡苗、鸭苗、鸽苗、猪苗、羊苗、仔牛、肉鸡、肉鸭、肉鸽、肉猪、肉羊、海鱼、塘鱼、林木；

(2) 存货的核算：购入原材料等按实际成本入账，发出时的成本采用加权平均法核算；低值易耗品采用一次摊销法摊销。在产品、自制半成品、产成品、发出商品、包装物和消耗性生物资产入库按实际成本核算，发出时按加权平均法核算。消耗性生物资产具体的计量如下：

消耗性生物资产是指为出售而持有的、或在将来收获为农产品的生物资产，包括生长中的大田作物、蔬菜、用材林以及存栏待售的牲畜等。消耗性生物资产按照成本进行初始计量。自行繁殖或养殖的消耗性生物资产的成本，为该资产在出售前发生的可直接归属于该资产的饲料费、人工费和其他应分摊的间接费用等必要支出，包括符合资本化条件的借款费用。消耗性生物资产在收获后发生的管护、饲养费用等后续支出，计入当期损益。消耗性生物资产在收获或出售时，采用加权平均法按账面价值结转成本。消耗性生物资产采用分批法结转成本。

种鸡蛋：为公司生产种鸡蛋而发生的各种成本费用，公司在月末将生产种鸡蛋而发生的各种成本费用在外销种鸡蛋、本月生产鸡苗所耗种鸡蛋、待孵种鸡蛋和库存种鸡蛋中进行分配，待孵种鸡蛋和库存种鸡蛋成本留在本科目核算，外销种鸡蛋的成本在此科目归集后直接转入其销售成本，本月生产鸡苗所消耗种鸡蛋的成本转入“鸡苗”成本。

种鸭蛋：为公司生产种鸭蛋而发生的各种成本费用，公司在月末将生产种鸭蛋而发生的各种成本费用在外销种鸭蛋、本月生产鸭苗所耗种鸭蛋、待孵种鸭蛋和库存种鸭蛋中进行分配，待孵种鸭蛋和库存种鸭蛋成本留在本科目核算，外销种鸭蛋的成本在此科目归集后直接转入其销售成本，本月生产鸭苗所消耗种鸭蛋的成本转入“鸭苗”成本。

种鸽蛋：为公司生产种鸽蛋而发生的各种成本费用，公司在月末将生产种鸽蛋而发生的各种成本费用在外销种鸽蛋、本月生产鸽苗所耗种鸽蛋、待孵种鸽蛋和库存种鸽蛋中进行分配，待孵种鸽蛋和库存种鸽蛋成本留在本科目核算，外销种鸽蛋的成本在此科目归集后直接转入其销售成本，本月生产鸽苗所消耗种鸽蛋的成本转入“鸽苗”成本。

胚蛋：为公司生产胚蛋而发生的各种成本费用，公司在月末将生产胚蛋而发生的各种成本费用在外销胚蛋、本月生产疫苗所耗胚蛋和库存胚蛋中进行分配，库存胚蛋成本留在本科目核算，外销胚蛋的成本在此科目归集后直接转入其销售成本，本月生产疫苗所消耗胚蛋的成本转入疫苗的生产成本。

鸡苗：公司将自行孵化生产的商品代鸡苗，统称为鸡苗。鸡苗成本包括外购种鸡蛋成本、种鸡场在生产种鸡所耗用的饲料、药物和疫苗、生产性生物资产种鸡计提的折旧、种鸡场和孵化厂发生的水电、工资薪酬、固定资产折旧等费用，按照出苗种鸡蛋数量占总的种鸡蛋数量的比例结转已完工鸡苗成本，投放给养殖户饲养时转入“肉鸡”成本。

鸭苗：公司将自行孵化生产的商品代鸭苗，统称为鸭苗。鸭苗成本包括外购种鸭蛋成本、种鸭场在生产种鸭所耗用的饲料、药物和疫苗、生产性生物资产种鸭计提的折旧、种鸭场和孵化厂发生的水电、工资薪酬、固定资产折旧等费用，按照出苗种鸭蛋数量占总的种鸭蛋数量的比例结转已完工鸭苗成本，投放给养殖户饲养时转入“肉鸭”成本。

鸽苗：由公司自行繁殖生产，鸽苗成本包括鸽苗在饲养期间耗用、分摊的饲料、药物、制造费用和生产性生物资产种鸽计提的折旧。

猪苗：公司将在猪场（含商品猪场、扩繁猪场、原种猪场）分娩舍和保育舍喂养的生猪，统称为猪苗。猪苗通过筛选转栏，分别按照后备种猪、肉猪饲养，或直接销售。猪苗成本包括猪苗耗用的饲料和药物、种猪怀孕后耗用的饲料和药物、生产性生物资产种猪计提的折旧、公猪精液成本、分摊的固定资产折旧、工资薪酬、水电费等。月末按约当产量法（种猪怀孕后耗用的饲料和药物、生产性生物资产计提的折旧、公猪精液成本由于是随种猪分娩而增加，其完工进度按100%计算，其余成本由于是随着商品猪苗饲养天龄的增加而增加，其完工进度按50%计算）将成本在出栏（销售）猪苗、转栏猪苗和期末存栏猪苗之间进行

分配，死亡猪苗的成本直接结转到废品成本。

羊苗：由公司自行繁殖生产，羊苗成本包括羊苗在饲养期间耗用、分摊的饲料、药物、制造费用和种羊分娩成本。

仔牛：由公司自行繁殖生产，仔牛成本包括仔牛在饲养期间耗用、分摊的饲料、药物、制造费用和种牛分娩成本。

肉鸡：公司将鸡苗成本以及肉鸡回收上市之前发生的饲养成本归集计入肉鸡成本，并于上市销售时计入肉鸡的销售成本。

肉鸭：公司将鸭苗成本以及肉鸭回收上市之前发生的饲养成本归集计入肉鸭成本，并于上市销售时计入肉鸭的销售成本。

肉鸽：公司将鸽苗成本以及肉鸽回收上市之前发生的饲养成本归集计入肉鸽成本，并于上市销售时计入肉鸽的销售成本。

肉猪：公司将在养户处喂养的生猪称为商品肉猪。商品肉猪饲养周期约为140-150天，饲养期满后出栏销售。商品肉猪成本包括转入的猪苗成本、领用的饲料、药物、疫苗、养户饲养费用等。月末根据各养户当月上市肉猪数量和存栏肉猪数量的比例将肉猪成本在出栏商品肉猪和期末存栏商品肉猪之间进行分配，死亡肉猪发生的成本由活体承担。肉猪服务部回收肉猪对外销售时，根据当月上市肉猪统计数据，按实际成本计算出栏成本，计入主营业务成本科目。

肉羊：公司将在养户处喂养或公司羊场饲养的经过羊苗选留但又不作留种用的生羊称为商品肉羊。商品肉羊饲养周期约为180天，饲养期满后出栏销售。肉羊成本包括转入的羊苗成本、领用的饲料、药物、疫苗、养户饲养费用（肉羊由养户饲养时）、制造费用（肉羊由公司羊场饲养时）。月末根据当月上市肉羊数量和存栏肉羊数量的比例将肉羊成本在出栏商品肉羊和期末存栏商品肉羊之间进行分配，死亡肉羊发生的成本由活体承担。肉羊对外销售时，根据当月上市肉羊统计数据，按实际成本计算出栏成本，计入主营业务成本科目。

海鱼：海鱼成本包括饲养海鱼发生的外购鱼苗款及相关费用。

塘鱼：塘鱼成本包括饲养塘鱼发生的外购鱼苗款及相关费用。

林木：林木成本包括公司为种植经济林木而发生的栽种成本、维护费用等成本费用。

（3）存货的盘存制度：采用永续盘存制。存货定期盘点，盘点结果如果与账面记录不符，于期末前查明原因，并根据企业的管理权限，经董事会或股东大会批准后，在期末结账前处理完毕。

（4）存货跌价准备的确认和计提：按照单个存货项目以可变现净值低于账面成本的差额计提存货跌价准备。产成品和用于出售的材料等直接用于出售的，以该存货的估计售价减去估计的销售费用和相关税费后的金额，确定其可变现净值；需要经过加工的材料存货，以所生产的产成品的估计售价减去至完工时估计将要发生的成本、估计的销售费用和相关税费后的金额，确定其可变现净值；公司于每期末按存货成本与可变现净值孰低法计价，对预计损失采用备抵法核算，提取存货跌价准备并计入当期损益。

（5）消耗性生物资产跌价准备的确认和计提：资产负债表日，消耗性生物资产按照成本与可变现净值孰低计量，并采用与确认存货跌价准备一致的方法计算确认消耗性生物资产的跌价准备。如果减值的影响因素已经消失的，减记的金额应当予以恢复，并在原已计提的跌价准备金额内转回，转回金额计入当期损益。如果消耗性生物资产改变用途，作为生产性生物资产，改变用途后的成本按改变用途时的账面价值确定。如果消耗性生物资产改变用途，作为公益性生物资产，则按照《企业会计准则第8号——资产减值》规定考虑是否发生减值，发生减值时先计提减值准备，再按计提减值准备后的账面价值确定。

13、持有待售资产

本公司将同时满足下列条件的非流动资产或处置组划分为持有待售类别：

(1) 根据类似交易中出售此类资产或处置组的惯例，在当前状况下即可立即出售；

(2) 出售极可能发生，即本公司已经就一项出售计划作出决议且获得确定的购买承诺，预计出售将在一年内完成。有关规定要求本公司相关权力机构或者监管部门批准后方可出售的，已经获得批准。

确定的购买承诺，是指企业与其他方签订的具有法律约束力的购买协议，该协议包含交易价格、时间和足够严厉的违约惩罚等重要条款，使协议出现重大调整或者撤销的可能性极小。

14、长期股权投资

(1) 长期股权投资的分类

公司的长期股权投资包括对子公司、合营企业、联营企业的投资。

(2) 长期股权投资的计价：

1) 企业合并形成的长期股权投资

与同一控制下的企业合并，在合并日按照取得被合并方所有者权益在最终控制方合并财务报表中的账面价值的份额作为其初始投资成本，为企业合并发生的直接相关费用计入当期损益；

与非同一控制下的企业合并，合并成本为公司在购买日为取得对方的控制权而付出的资产、发生或承担的负债以及发行的权益性证券的公允价值，为企业合并发生的直接相关费用计入当期损益。在合并合同或协议中对可能影响合并成本的未来事项作出约定的，购买日如果估计未来事项很可能发生并且对合并成本的影响金额能够可靠计量的，公司将其计入投资成本。

2) 以支付现金取得的长期股权投资，按照实际支付的购买价款作为投资成本。投资成本包括与取得长期股权投资直接相关的费用、税金及其他必要支出。

3) 发行权益性证券取得的长期股权投资，按照发行权益性证券的公允价值作为投资成本。

4) 通过非货币性资产交换（该项交换具有商业实质）取得的长期股权投资，其投资成本以该项投资的公允价值和应支付的相关税费作为换入资产的成本。

5) 通过债务重组取得的长期股权投资，债权人将享有股份的公允价值确认为对债务人的投资。

(3) 长期股权投资的后续计量及收益确认方法：

1) 公司能够对被投资单位实施控制的长期股权投资采用成本法核算。被投资单位宣告分派的现金股利或利润确认为当期投资收益；

2) 公司对被投资单位具有共同控制或重大影响的长期股权投资，采用权益法核算。取得长期股权投资后，按照应享有或应分担的被投资单位实现的净损益的份额，确认投资损益并调整长期股权投资的账面价值。公司按照被投资单位宣告分派的利润或现金股利计算应分得的部分，相应减少长期股权投资的账面价值。

(4) 长期股权投资减值准备：

在报告期末，对长期股权投资逐项进行检查，如果由于市价持续下跌或被投资单位经营状况恶化等原因导致其可收回金额低于账面成本，并且这种降低的价值在可预计的未来期间内不可能恢复，则将可收回金额低于长期股权投资账面成本的差额作为长期股权投资减值准备。可收回金额根据资产的公允价值减去处置费用后的净额与资产预计未来现金流量的现值两者之间较高者确定。长期股权投资减值损失一经确

认，在以后会计期间不得转回。

15、投资性房地产

投资性房地产计量模式

成本法计量

折旧或摊销方法

投资性房地产的确认标准：已出租的建筑物；已出租的土地使用权；已出租的投资性房地产租赁期届满，因暂时空置但继续用于出租的，仍作为投资性房地产。

初始计量方法：取得的投资性房地产，按照取得时的成本进行初始计量，外购投资性房地产的成本，包括购买价款和可直接归属于该资产的相关税费；自行建造投资性房地产的成本，由建造该项资产达到预定可使用状态前所发生的必要支出构成；以其它方式取得的投资性房地产的成本，适用相关会计准则的规定确认。

后续计量方法：采用成本模式计量，采用与固定资产和无形资产相同的方法计提折旧或进行摊销。

期末以成本模式计量的投资性房地产由于市价持续下跌等原因导致其可收回金额低于账面价值的，按资产的实际价值低于账面价值的差额计提减值准备。

16、固定资产

(1) 确认条件

为生产商品、提供劳务、出租或经营管理而持有的，使用年限超过一年的有形资产。

(2) 折旧方法

类别	折旧方法	折旧年限	残值率	年折旧率
房屋及构筑物	年限平均法	12-20 年	5.00%	4.75%-7.92%
电器及办公用具	年限平均法	3-5 年	4.00%	19.20%-32.00%
运输工具	年限平均法	5-10 年	4.00%	9.60%-19.20%
机械设施类	年限平均法	5-10 年	4.00%	9.60%-19.20%

固定资产的分类为：房屋及构筑物、电器及办公用具、运输工具、机械设施类，其中机械设施类包含生产设施、机械设备、工具仪器、水电设施。

(3) 融资租入固定资产的认定依据、计价和折旧方法

不适用。

17、在建工程

公司是否需要遵守特殊行业的披露要求

是

畜禽水产养殖业

（1）在建工程的计量

在建工程以实际成本计价，并于达到预定可使用状态时转作固定资产。购建或者生产符合资本化条件的资产而借入的专门借款或占用了一般借款发生的借款利息以及专门借款发生的辅助费用，在所购建或者生产的符合资本化条件的资产达到预定可使用或者可销售状态之前根据其发生额予以资本化。

（2）在建工程结转为固定资产的时点

在建工程按各项工程所发生的实际支出核算，在达到预定可使用状态时转作固定资产。所建造的固定资产已达到预定可使用状态，但尚未办理竣工决算手续的，自达到预定可使用状态之日起，根据工程预算、造价或者工程实际成本等，按估计的价值转入固定资产，并计提固定资产的折旧，待办理了竣工决算手续后再对原估计值进行调整。购建或者生产符合资本化条件的资产而借入的专门借款或占用了一般借款发生的借款利息以及专门借款发生的辅助费用，在所购建或者生产的符合资本化条件的资产达到预定可使用或者可销售状态之前根据其发生额予以资本化。

（3）在建工程减值准备的确认标准、计提方法

公司在年末对在建工程进行全面检查，如果有证据表明在建工程已经发生了减值，则计提减值准备。在建工程减值损失一经确认，在以后会计期间不得转回。存在以下一项或若干项情况时，计提在建工程减值准备：

- 1)长期停建并且预计在未来3年内不会重新再开工的在建工程。
- 2)所建项目无论在性能上,还是在技术上已经落后,并且给企业带来的经济利益具有很大的不确定性。
- 3)其他足以证明在建工程已经发生减值的情形。

18、借款费用

购建或者生产符合资本化条件的资产而借入的专门借款或占用了一般借款发生的借款利息以及专门借款发生的辅助费用，在所购建或者生产的符合资本化条件的资产达到预定可使用或者可销售状态之前，根据其资本化率计算的发生额予以资本化。除此以外的其它借款费用在发生时计入当期损益。

为购建或者生产符合资本化条件的资产而借入专门借款的，以专门借款当期实际发生的利息费用，减去将尚未动用的借款资金存入银行取得的利息收入或进行暂时性投资取得的投资收益后的金额确定为应予以资本化的费用。

为购建或者生产符合资本化条件的资产而占用了一般借款的，公司根据累计资产支出超过专门借款部分的资产支出加权平均数乘以所占用一般借款的资本化率，计算确定一般借款应予资本化的利息金额。资本化率根据一般借款加权平均利率计算确定。

19、生物资产

（1）生物资产的类别

公司的生物资产包括消耗性生物资产、生产性生物资产。消耗性生物资产包括种鸡蛋、种鸭蛋、种鸽蛋、胚蛋、鸡苗、鸭苗、鸽苗、猪苗、羊苗、仔牛、肉鸡、肉鸭、肉鸽、肉猪、肉羊、海鱼、塘鱼、林木，生产性生物资产为种鸡（包括用于生产胚蛋的产蛋种鸡）、种鸭、种鸽、种猪、种羊、奶牛、亲鱼。

(2) 生物资产的计量

消耗性生物资产的计量详见存货。

生产性生物资产按照成本进行初始计量。外购的生产性生物资产的成本包括购买价款、相关税费、运输费、保险费以及可直接归属于购买该资产的其他支出。投资者投入的生产性生物资产，按投资合同或协议约定的价值加上应支付的相关税费作为生产性生物资产的入账价值，但合同或协议约定价值不公允的，按公允价值确定实际成本。自行繁殖的生产性生物资产，其成本的确定按照其达到预计生产经营目的前发生的饲料费、人工费和应分摊的间接费用等必要支出。

公司生产性生物资产在郁闭或达到预定生产经营目的后发生的管护、饲养费用计入当期损益。

(3) 生物资产的使用寿命和预计净残值的确定依据、折旧方法

公司对种猪、种羊、奶牛和亲鱼以外的生产性生物资产计提折旧（转移值），计提方法采用工作量法。

公司对生产性生物资产种猪、种羊、奶牛和亲鱼计提折旧（转移值），计提方法采用直线法平均计算，并按估计经济使用年限和预计残值确定折旧率：

生产性生物资产类别	估计使用年限	预计残值
种猪	1-3.5年	1,100元/头
种羊	4-4.5年	黑山羊1,000元/头，湖羊500元/头。
奶牛	5年	3,000元/头
亲鱼	6年	-

(4) 生物资产的减值准备计提方法：

资产负债表日，公司对消耗性生物资产的可变现净值低于其账面价值的，按照可变现净值低于账面价值的差额，计提消耗性生物资产跌价准备，并计入当期损益。消耗性生物资产减值的影响因素已经消失的，减记金额应当予以恢复，并在原已计提的跌价准备金额内转回，转回的金额计入当期损益。

资产负债表日，公司对生产性生物资产按照其账面价值与可收回金额孰低计量，按可收回金额低于账面价值的差额计提生产性生物资产的减值准备。生产性生物资产的减值损失一经确认，在以后会计期间不得转回。

20、油气资产

不适用。

21、无形资产

(1) 计价方法、使用寿命、减值测试

公司是否需要遵守特殊行业的披露要求

是

畜禽水产养殖业

1) 无形资产计价:

①外购无形资产的成本, 按使该项资产达到预定用途所发生的实际支出计价。

②内部研究开发项目研究阶段的支出, 于发生时计入当期损益, 开发阶段的支出, 能够符合资本化条件的, 确认为无形资产成本。

③投资者投入的无形资产, 按照投资合同或协议约定的价值作为成本, 但合同或协议约定价值不公允的除外。

④接受债务人以非现金资产抵偿债务方式取得的无形资产, 或以应收债权换入无形资产的, 按换入无形资产的公允价值入账。

⑤非货币性交易投入的无形资产, 以该项无形资产的公允价值和应支付的相关税费作为入账成本。

⑥接受捐赠的无形资产, 捐赠方提供了有关凭据的, 按凭据上标明的金额加上应支付的相关税费计价; 捐赠方没有提供有关凭据的, 如果同类或类似无形资产存在活跃市场的, 按同类或类似无形资产的市场价格估计的金额, 加上应支付的相关税费, 作为实际成本; 如果同类或类似无形资产不存在活跃市场的, 按接受捐赠的无形资产的预计未来现金流量现值, 作为实际成本。

2) 无形资产摊销: 使用寿命有限的无形资产, 在估计该使用寿命的年限内按直线法摊销; 无法预见无形资产为公司带来未来经济利益的期限的, 视为使用寿命不确定的无形资产, 使用寿命不确定的无形资产不进行摊销。

3) 无形资产减值准备的确认标准、计提方法

公司年末检查各项无形资产预计给企业带来未来经济利益的能力, 对预计可收回金额低于其账面价值的, 按单项预计可收回金额与账面价值的差额计提减值准备。无形资产减值损失一经确认, 在以后会计期间不得转回。

(2) 内部研究开发支出会计政策

公司内部研究开发项目开发阶段的支出满足资本化的条件:

1) 从技术上来讲, 完成该无形资产以使其能够使用或出售具有可行性。

2) 具有完成该无形资产并使用或出售的意图。

3) 无形资产产生未来经济利益的方式, 包括能够证明运用该无形资产生产的产品存在市场或无形资产自身存在市场; 无形资产将在内部使用时, 证明其有用性。

4) 有足够的技术、财务资源和其他资源支持, 以完成该无形资产的开发, 并有能力使用或出售该无形资产。

5) 归属于该无形资产开发阶段的支出能够可靠计量。

22、长期资产减值

固定资产、在建工程、使用寿命有限的无形资产、对子公司、联营企业的长期股权投资、采用成本模式计量的生产性生物资产、采用成本模式计量的投资性房地产, 于资产负债表日存在减值迹象的, 进行减值测试。减值测试结果表明资产的可收回金额低于其账面价值的, 按其差额计提减值准备并计入减值损失。可收回金额为资产的公允价值减去处置费用后的净额与资产预计未来现金流量的现值两者之间的较高者。资产减值准备按单项资产为基础计算并确认, 如果难以对单项资产的可收回金额进行估计的, 以该资产所属的资产组确定资产组的可收回金额。资产组是能够独立产生现金流入的最小资产组合。

在财务报表中单独列示的商誉, 无论是否存在减值迹象, 至少每年进行减值测试, 减值测试时, 商誉

的账面价值分摊至预期从企业合并的协同效应中受益的资产组或资产组组合。测试结果表明包含分摊的商誉的资产组或资产组组合的可收回金额低于其账面价值的，确认相应的减值损失。减值损失金额先抵减分摊至该资产组或资产组组合的商誉的账面价值，再根据资产组或资产组组合中除商誉以外的其他各项资产的账面价值所占比重，按比例抵减其他各项资产的账面价值。

上述资产减值损失一经确认，以后期间不予转回价值得以恢复的部分。

23、长期待摊费用

公司将已经发生但应由本期和以后各期负担的分摊期限在一年以上的各项费用计入长期待摊费用，按实际成本入账，在受益期内采用直线法平均摊销。

24、职工薪酬

（1）短期薪酬的会计处理方法

职工薪酬，是指公司为获得职工提供的服务或解除劳动关系而给予的各种形式的报酬或补偿。职工薪酬包括短期薪酬、离职后福利、辞退福利和其他长期职工福利。企业提供给职工配偶、子女、受赡养人、已故员工遗属及其他受益人等的福利，也属于职工薪酬。

本公司在职工提供相关服务的会计期间，将实际发生的职工工资、奖金、津贴和补贴，职工福利费，医疗保险费、工伤保险费和生育保险费等社会保险费，住房公积金，工会经费和职工教育经费等确认为负债，并计入当期损益或相关资产成本。如果该负债预期在职工提供相关服务的年度报告期结束后十二个月内不能完全支付，且财务影响重大的，则该负债将以折现后的金额计量。

（2）离职后福利的会计处理方法

离职后福利，是指为获得职工提供的服务而在职工退休或与企业解除劳动关系后，提供的各种形式的报酬和福利，短期薪酬和辞退福利除外。本公司将离职后福利计划分类为设定提存计划和设定受益计划。

（一）设定提存计划：公司向独立的基金缴存固定费用后，公司不再承担进一步支付义务的离职后福利计划。包含基本养老保险、失业保险等，在职工为其提供服务的会计期间，将根据设定提存计划计算的应缴存金额确认为负债，并计入当期损益或相关资产成本。（二）设定受益计划：除设定提存计划以外的离职后福利计划。

（3）辞退福利的会计处理方法

辞退福利，是指公司在职工劳动合同到期之前解除与职工的劳动关系，或者为鼓励职工自愿接受裁减而给予职工的补偿。公司向职工提供辞退福利的，在下列两者孰早日确认辞退福利产生的职工薪酬负债，并计入当期损益：（一）企业不能单方面撤回因解除劳动关系计划或裁减建议所提供的辞退福利时。（二）企业确认与涉及支付辞退福利的重组相关的成本或费用时。

（4）其他长期职工福利的会计处理方法

向职工提供的其他长期福利，符合设定提存计划条件的，按照设定提存计划的有关规定进行会计处理；除此之外的其他长期福利，按照设定受益计划的有关规定进行会计处理，为简化相关会计处理，将其产生的职工薪酬成本确认为服务成本、其他长期职工福利净负债或净资产的利息净额以及重新计量其他长期职工福利净负债或净资产所产生的变动等组成项目的总净额计入当期损益或相关资产成本。

25、预计负债

公司发生与或有事项相关的义务并同时符合以下条件时，在资产负债表中确认为预计负债：（1）该义务是公司承担的现时义务；（2）该义务的履行很可能导致经济利益流出企业；（3）该义务的金额能够可靠地计量。

在资产负债表日，考虑与或有事项有关的风险、不确定性和货币时间价值等因素，按照履行相关现时义务所需支出的最佳估计数对预计负债进行计量。

如果清偿预计负债所需支出全部或部分预期由第三方补偿的，补偿金额在基本确定能够收到时，作为资产单独确认，且确认的补偿金额不超过预计负债的账面价值。

26、股份支付

（1）股份支付的种类：

1) 权益结算的股份支付：

①对于换取职工服务的股份支付，公司应当以股份支付所授予的权益工具的公允价值计量。公司应在等待期内的每个资产负债表日，以对可行权权益工具数量的最佳估计为基础，按照权益工具在授予日的公允价值，将当期取得的服务计入相关资产成本或当期费用，同时计入资本公积中的其他资本公积。

对于授予后立即可行权的换取职工提供服务的权益结算的股份支付(例如授予限制性股票的股份支付)，应在授予日按照权益工具的公允价值，将取得的服务计入相关资产成本或当期费用，同时计入资本公积中的股本溢价。

②对于换取其他方服务的股份支付，公司应当以股份支付所换取的服务的公允价值计量。公司应当按照其他方服务在取得日的公允价值，将取得的服务计入相关资产成本或费用；

如果其他方服务的公允价值不能可靠计量，但权益工具的公允价值能够可靠计量，公司应当按照权益工具在服务取得日的公允价值，将取得的服务计入相关资产成本或费用。

2) 现金结算的股份支付：

公司应当在等待期内的每个资产负债表日，以对可行权情况的最佳估计为基础，按照公司承担负债的公允价值，将当期取得的服务计入相关资产成本或当期费用，同时计入负债，并在结算前的每个资产负债表日和结算日对负债的公允价值重新计量，将其变动计入损益。

对于授予后立即可行权的现金结算的股份支付(例如授予虚拟股票或业绩股票的股份支付)，公司应当在授予日按照公司承担负债的公允价值计入相关资产成本或费用，同时计入负债，并在结算前的每个资产负债表日和结算日对负债的公允价值重新计量，将其变动计入损益。

（2）权益工具公允价值的确定方法：

对于授予的期权等权益工具存在活跃市场的，按照活跃市场中的报价确定其公允价值。对于授予的期权等权益工具不存在活跃市场的，采用期权定价模型等确定其公允价值，选用的期权定价模型至少应当考虑以下因素：

1) 期权的行权价格；

- 2) 授权日的价格;
- 3) 期权的有效期;
- 4) 股价波动率;
- 5) 无风险收益率;
- 6) 分期行权的股份支付;

(3) 确认可行权权益工具最佳估计的依据:

等待期内每个资产负债表日, 公司根据最新取得的可行权职工人数变动等后续信息做出最佳估计, 修正预计可行权的权益工具数量。在可行权日, 最终预计可行权权益工具的数量应当与实际可行权数量一致。根据权益工具的公允价值和预计可行权的权益工具数量, 计算截至当期累计应确认的成本费用金额, 再减去前期累计已确认金额, 作为当期应确认的成本费用金额。

(4) 企业集团内涉及不同企业的股份支付交易的处理方法:

1) 结算企业以其本身权益工具结算的, 应当将该股份支付交易作为权益结算的股份支付处理; 除此之外, 应当作为现金结算的股份支付处理。

结算企业是接受服务企业的投资者的, 应当按照授予日权益工具的公允价值或应承担负债的公允价值确认为对接受服务企业的长期股权投资, 同时确认资本公积(其他资本公积)或负债。

2) 接受服务企业没有结算义务或授予本企业职工的是其自身权益工具的, 应当将该股份支付交易作为权益结算的股份支付处理;

接受服务企业负有结算义务且授予本企业职工的是企业集团内其他企业权益工具的, 应当将该股份支付交易作为现金结算的股份支付处理。

27、优先股、永续债等其他金融工具

不适用。

28、收入

公司是否需要遵守特殊行业的披露要求

是

畜禽水产养殖业

(1) 销售商品收入的确认方法:

当下列条件同时满足时, 确认商品销售收入:

- 1) 公司已将商品所有权上的主要风险和报酬转移给购货方;
- 2) 公司既没有保留通常与所有权相联系的继续管理权, 也没有对已售出的商品实施控制;
- 3) 与交易相关的经济利益能够流入公司;
- 4) 相关的收入和成本能够可靠地计量。

销售商品收入的确认具体如下:

1) 内销：本公司销售商品的收入在相关产品交付给客户，客户在发货单上签字确认时确认收入；销售兽药、疫苗在根据确定的销售合同、销售订单将货物发出送达购货方并取得对方确认时确认收入。

2) 出口：本公司出口商品的收入依照港澳市场有关商品的销售惯例，在相关产品交付给客户，客户在发货单上签字确认时确认收入。出口兽药、疫苗在产品发运离境后、完成出口报关手续并取得报关单据时确认收入。

(2) 提供劳务收入的确认方法：

在提供劳务交易的结果能够可靠估计的情况下，公司于资产负债表日按完工百分比法确认相关的劳务收入。如提供劳务交易的结果不能够可靠估计且已经发生的劳务成本预计能够得到补偿的，按已经发生的劳务成本金额确认收入，并按相同金额结转成本；发生的劳务成本预计不能够全部得到补偿的，按能够得到补偿的劳务成本金额确认收入，并按已经发生的劳务成本作为当期费用；发生的劳务成本预计全部不能够得到补偿，应按已经发生的劳务成本作为当期费用，不确认收入。

(3) 提供他人使用公司资产取得收入的确认方法：

当下列条件同时满足时予以确认：

- 1) 与交易相关的经济利益能够流入公司；
- 2) 收入的金额能够可靠地计量。

(4) 利息收入

金融工具的利息收入按实际利率法计算并计入当期损益。利息收入包括折价或溢价，或生息资产的初始账面价值与到期日金额之间的其他差异按实际利率法计算进行的摊销。

实际利率法是指按金融资产或金融负债的实际利率计算其摊余成本及利息收入或利息支出的方法。实际利率是将金融工具在预期存续期间或适用的更短期间内的未来现金流量，折现为该金融工具当前账面价值所使用的利率。在计算实际利率时，本集团会在考虑金融工具（如提前还款权、类似期权等）的所有合同条款（但不会考虑未来信用损失）的基础上预计未来现金流量。计算项目包括属于实际利率组成部分的订约方之间所支付或收取的各项收费、交易费用及溢价或折价。

已减值金融资产的利息收入，按确定减值损失时对未来现金流量进行折现采用的折现率作为利率进行计算。

(5) 手续费及佣金收入

手续费及佣金收入在提供相关服务时计入当期损益。本集团将由于形成或取得金融资产而收取的初始费收入或承诺费收入进行递延，作为对实际利率的调整；如本集团在贷款承诺期满时还没有发放贷款，有关收费将确认为手续费及佣金收入。

29、政府补助

(1) 与资产相关的政府补助判断依据及会计处理方法

政府补助是指公司从政府无偿取得货币性资产和非货币性资产，不包括政府作为所有者投入的资本。

本公司在能够满足政府补助所附条件且能够收到政府补助时确认政府补助。其中：

政府补助为货币性资产的，按收到或应收的金额计量；政府补助为非货币性资产的，按公允价值计量，如公允价值不能可靠取得，则按名义金额计量。

与资产相关的政府补助，冲减相关资产的账面价值或确认为递延收益。与资产相关的政府补助确认为递延收益的，在相关资产使用寿命内按照合理、系统的方法分期计入损益。按照名义金额计量的政府补助，

直接计入当期损益。

(2) 与收益相关的政府补助判断依据及会计处理方法

与收益相关的政府补助，用于补偿以后期间的相关费用和损失的，确认为递延收益，并在确认相关费用的期间计入当期损益或冲减相关成本；用于补偿已经发生的相关费用和损失的，直接计入当期损益或冲减相关成本。

与企业日常活动相关的政府补助，按照经济业务实质，计入其他收益或冲减相关成本费用。与企业日常活动无关的政府补助，计入营业外收支。

已确认的政府补助需要退回的，应当在需要退回的当期分情况按照以下规定进行会计处理：

- 1) 初始确认时冲减相关资产账面价值的，调整资产账面价值；
- 2) 存在相关递延收益的，冲减相关递延收益账面余额，超出部分计入当期损益；
- 3) 属于其他情况的，直接计入当期损益。

30、递延所得税资产/递延所得税负债

资产负债表日，公司按照可抵扣暂时性差异与适用所得税税率计算的结果，确认递延所得税资产及相应的递延所得税收益；按照应纳税暂时性差异与适用所得税税率计算的结果，确认递延所得税负债及相应的递延所得税费用。

(1) 递延所得税资产的确认

确认由可抵扣暂时性差异产生的递延所得税资产时，以未来很可能取得用来抵扣可抵扣暂时性差异的应纳税所得额为限，但是，同时具有下列特征的交易中因资产或负债的初始确认所产生的递延所得税资产不予确认：

- 1) 该项交易不是企业合并；
- 2) 交易发生时既不影响会计利润也不影响应纳税所得额（或可抵扣亏损）。

(2) 递延所得税资产的减值

公司在资产负债表日对递延所得税资产的账面价值进行复核。如果未来期间很可能无法取得足够的应纳税所得额用以抵扣递延所得税资产的利益，则减记递延所得税资产的账面价值，减记的金额计入当期的所得税费用。原确认时计入所有者权益的递延所得税资产部分，其减记金额也计入所有者权益。在很可能取得足够的应纳税所得额时，减记的递延所得税资产账面价值可以恢复。

(3) 递延所得税负债的确认

除下列交易中产生的递延所得税负债以外，公司确认所有应纳税暂时性差异产生的递延所得税负债：

- 1) 商誉的初始确认。
- 2) 同时具有下列特征的交易中产生的资产或负债的初始确认：
 - ① 该项交易不是企业合并；
 - ② 交易发生时既不影响会计利润也不影响应纳税所得额（或可抵扣亏损）。

(4) 公司对与子公司、联营企业及合营企业投资相关的应纳税暂时性差异，应当确认相应的递延所得税负债。但是，同时满足下列条件的除外：

- 1) 投资企业能够控制暂时性差异转回的时间；
- 2) 该暂时性差异在可预见的未来很可能不会转回。

31、租赁

(1) 经营租赁的会计处理方法

本公司作为出租人：经营租赁中的租金，本公司在租赁期内各个期间按照直线法确认当期损益。发生的初始直接费用，计入当期损益。

本公司作为承租人：经营租赁中的租金，本公司在租赁期内各个期间按照直线法计入相关资产成本或当期损益；发生的初始直接费用，计入当期损益。

(2) 融资租赁的会计处理方法

本公司作为出租人：融资租赁中，在租赁开始日本公司按最低租赁收款额与初始直接费用之和作为应收融资租赁款的入账价值，同时记录未担保余值；将最低租赁收款额、初始直接费用及未担保余值之和与其现值之和的差额确认为未实现融资收益。未实现融资收益在租赁期内各个期间采用实际利率法计算确认当期的融资收入。

本公司作为承租人：融资租赁中，在租赁开始日本公司将租赁资产公允价值与最低租赁付款额现值两者中较低者作为租入资产的入账价值，将最低租赁付款额作为长期应付款的入账价值，其差额作为未确认融资费用。初始直接费用计入租入资产价值。未确认融资费用在租赁期内各个期间采用实际利率法计算确认当期的融资费用。本公司采用与自有固定资产相一致的折旧政策计提租赁资产折旧。

32、其他重要的会计政策和会计估计

(1) 商誉

商誉为非同一控制下企业合并成本超过应享有的被投资单位或被购买方可辨认净资产于取得日或购买日的公允价值份额的差额。

与子公司有关的商誉在合并财务报表上单独列示，与联营企业和合营企业有关的商誉，包含在长期股权投资的账面价值中。

在财务报表中单独列示的商誉至少在每年年终进行减值测试。减值测试时，商誉的账面价值根据企业合并的协同效应分摊至受益的资产组或资产组组合。

(2) 应付债券

公司发行债券时，按照实际的发行价格总额，计入“应付债券”科目。

债券发行价格总额与债券面值总额的差额，作为债券溢价或折价，在债券的存续期间内按实际利率法或直线法于计提利息时摊销，并按借款费用的处理原则处理。

(3) 一般风险准备

一般风险准备为采用标准法计算风险资产的潜在风险估计值后，扣减已计提的贷款损失准备，从未分配利润中计提的、用于部分弥补尚未识别的可能性损失的准备金。风险资产包括从事金融业务的子公司所持有的发放贷款和垫款、可供出售类金融资产、长期股权投资、存放同业款项及其他应收款项等。

(4) 其他综合收益

其他综合收益，是指公司根据其他会计准则规定未在当期损益中确认的各项利得和损失。分为下列两类列报：

(1) 以后会计期间不能重分类进损益的其他综合收益项目，主要包括重新计量设定收益计划净负债或净资产导致的变动、按照权益法核算的在被投资单位以后会计期间不能重分类进损益的其他综合收益中所享有的份额等。

(2) 以后会计期间在满足规定条件时将重分类进损益的其他综合收益项目，主要包括按照权益法核算的被投资单位以后会计期间在满足规定条件时将重分类进损益的其他综合收益中所享有的份额、可供出售金融资产公允价值变动形成的利得或损失、持有至到期投资重分类为可供出售金融资产形成的利得或损失、现金流量套期工具产生的利得或损失中属于有效套期的部分、外币财务报表折算差额等。

(5) 所得税

所得税的会计处理采用资产负债表债务法核算。

公司在计算确定当期所得税（即当期应交所得税）以及递延税项（递延所得税费用或收益）的基础上，将两者之和确认为利润表中的所得税费用（或收益），但不包括企业合并和直接计入所有者权益的交易或事项的所得税影响。

(6) 终止经营

终止经营：是满足下列条件之一的已被本公司处置或被本公司划归为持有待售的、在经营和编制财务报表时能够单独区分的组成部分：

- 1) 该组成部分代表一项独立的主要业务或一个单独的主要经营地区；
- 2) 该组成部分是拟对一项独立的主要业务或一个单独的主要经营地区进行处置的一项相关联计划的一部分；
- 3) 该组成部分是专为转售而取得的子公司。

33、重要会计政策和会计估计变更

(1) 重要会计政策变更

√ 适用 □ 不适用

会计政策变更的内容和原因	审批程序	备注
财政部于 2018 年 6 月 15 日发布了《关于修订印发 2018 年度一般企业财务报表格式的通知》（财会〔2018〕15 号），对一般企业财务报表格式进行了修订，自 2018 年财务报表按照新的格式进行编制，比较数据相应调整。	本次会计政策变更业经本公司第二届董事会第四十二次会议审议通过	

财政部于 2018 年 6 月 15 日发布了《关于修订印发 2018 年度一般企业财务报表格式的通知》（财会〔2018〕15 号），对一般企业财务报表格式进行了修订，自 2018 年财务报表按照新的格式进行编制，比较数据相应调整。公司根据上述文件规定的一般企业财务报表格式（适用于尚未执行新金融准则和新收入准则的企业）编制公司的财务报表，并对比较期间数据进行重述调整，公司于 2018 年 10 月 23 日召开第二届董事会第四十二次会议审议通过了上述会计政策变更。具体影响如下：

变更的内容及受影响的报表项目：

- 1) 原“应收票据”和“应收账款”项目合并计入新增的“应收票据及应收账款”项目。
- 2) 原“应收利息”、“应收股利”和“其他应收款”项目合并计入“其他应收款”项目。
- 3) 原“固定资产清理”和“固定资产”项目合并计入“固定资产”项目。
- 4) 原“工程物资”和“在建工程”项目合并计入“在建工程”项目。
- 5) 原“应付票据”和“应付账款”项目合并计入新增的“应付票据及应付账款”项目。
- 6) 原“应付利息”、“应付股利”和“其他应付款”项目合并计入“其他应付款”项目。
- 7) 原“专项应付款”和“长期应付款”项目合并计入“长期应付款”项目。
- 8) 新增“研发费用”项目，原计入“管理费用”项目的研发费用单独列示为“研发费用”项目。
- 9) 在“财务费用”项目下列示“利息费用”和“利息收入”明细项目。
- 10) 所有者权益变动表新增“设定受益计划变动额结转留存收益”项目。

公司对该项会计政策变更采用追溯调整法，对 2017 年度的财务报表列报项目进行追溯调整，具体如下：

变更前列报报表项目及金额（单位：元）			变更后列报报表项目及金额（单位：元）		
项目	合并	母公司	项目	合并	母公司
应收票据			应收票据及应收账款	172,570,169.37	349,798.95
应收账款	172,570,169.37	349,798.95			
应收利息			其他应收款	553,633,763.03	19,837,041,320.07
应收股利	79,600.00	30,142,432.91			
其他应收款	553,554,163.03	19,806,898,887.16			
固定资产	14,438,372,297.96	381,279,097.17	固定资产	14,438,372,297.96	381,279,097.17
固定资产清理					
在建工程	3,608,117,242.11	766,691,430.95	在建工程	3,608,117,242.11	766,691,430.95
工程物资					
应付票据			应付票据及应付账款	2,430,513,281.91	107,698,643.79
应付账款	2,430,513,281.91	107,698,643.79			
应付利息	62,836,642.36	62,836,642.36	其他应付款	5,171,728,828.72	5,695,775,870.38

应付股利	992,967.97				
其他应付款	5,107,899,218.39	5,632,939,228.02			
专项应付款			长期应付款		
长期应付款					
管理费用	3,353,989,137.57	354,930,162.13	管理费用	3,120,757,241.16	248,548,528.60
			研发费用	233,231,896.41	106,381,633.53
财务费用	-5,231,672.91	-31,161,768.65	财务费用	-5,231,672.91	-31,161,768.65
			其中：利息费用	160,952,004.02	161,552,004.02
			其中：利息收入	7,226,089.98	5,298,245.92

(2) 重要会计估计变更

适用 不适用

34、其他

公司于2018年4月23日召开第二届董事会第三十五次会议，审议通过了《关于公司会计估计变更的议案》，同意将养户家庭农场无息借款坏账损失会计估计方法进行变更，公司按养户家庭农场借款作为风险特征进行划分，新增“养户家庭农场借款组合”的应收款项。同时，在充分评估公司实际业务中坏账潜在风险的基础后，该组合按期末应收款项余额的5%计提坏账准备。本次会计估计变更不属于重要会计估计变更，对公司2018年度的财务状况和经营成果不产生重大影响。

六、税项

1、主要税种及税率

税种	计税依据	税率
增值税	交通运输收入，应税服务收入，饲料原料、农牧设备、肉及肉制品、牛奶、疫苗、药物销售收入	3%、6%、10%、11%、16%、17%
城市维护建设税	应缴流转税额	7%、5%
企业所得税	应纳税所得额	25%、16.5%、15%
教育费附加	应缴流转税额	3%
地方教育附加	应缴流转税额	2%

存在不同企业所得税税率纳税主体的，披露情况说明

纳税主体名称	所得税税率
鹏福发展有限公司	16.5%

2、税收优惠

(1) 增值税：

根据2008年11月5日国务院第34次常务会议修订通过的《中华人民共和国增值税暂行条例》，公司及其子公司销售的自产农产品免征增值税。根据自2013年4月1日起施行的《国家税务总局关于纳税人采取“公司+农户”经营模式销售畜禽有关增值税问题的公告》（国家税务总局公告2013年第8号）规定，公司及其子公司采取“公司+农户”经营模式从事畜禽饲养，即公司及其子公司与农户签订委托养殖合同，向农户提供畜禽苗、饲料、兽药及疫苗等（所有权属于公司），农户饲养畜禽苗至成品后交付公司及其子公司回收，公司及其子公司将回收的成品畜禽用于销售。在上述经营模式下，公司及其子公司回收再销售畜禽，属于农业生产者销售自产农产品，应根据《中华人民共和国增值税暂行条例》的有关规定免征增值税。

根据2008年11月5日国务院第34次常务会议修订通过的《中华人民共和国增值税暂行条例》，作为农业生产者，公司及其子公司生产销售的原奶、禽蛋、鱼类产品属于自产自销农产品范畴，可以享受免征增值税的税收优惠。

根据《财政部税务总局关于简并增值税税率有关政策的通知》（财税〔2017〕37号）的规定，公司销售饲料的税率自2017年7月1日起，由13%变更为11%；根据财政部、国家税务总局《关于饲料产品免征增值税问题的通知》（财税〔2001〕121号）的精神，公司及其子公司申报免征增值税的饲料以及预混料产品经省级税务机关认可的饲料质量检测机构抽查检验合格，免征增值税。

根据《关于调整增值税税率的通知》（财税〔2018〕32号）的规定，自2018年5月1日起，公司发生增值税应税销售行为或者进口货物，原适用11%和17%税率的，税率分别调整为10%、16%。

公司的全资子公司广东温氏大华农生物科技有限公司和控股子公司佛山市正典生物技术有限公司生产的兽用疫苗系用微生物制成的生物制品，根据《关于部分货物适用增值税低税率和简易办法征收增值税政策的通知》（财税〔2009〕9号）的规定，按简易办法依照6%的征收率计算缴纳增值税；根据《财政部 国家税务总局关于简并增值税征收率政策的通知》（财税〔2014〕57号）的规定，生物制品增值税率自2014年7月1日起由6%调整为3%。根据《中华人民共和国增值税暂行条例》，广东温氏大华农生物科技有限公司和佛山市正典生物技术有限公司生产的其他药物按17%的税率计算增值税销项税额；

公司的全资子公司新兴大华农禽蛋有限公司销售自产的胚蛋等初级农产品免征增值税。

(2) 企业所得税：

根据自2008年1月1日起施行的《中华人民共和国企业所得税法》及《中华人民共和国企业所得税法实施条例》规定，公司及其子公司从事蔬菜和水果的种植、林木的培育和种植、牲畜、家禽的饲养、林产品的采集的所得，免征企业所得税。根据自2010年1月1日起施行的《国家税务总局关于“公司+农户”经营模式企业所得税优惠问题的公告》（国家税务总局公告2010年第2号）规定，公司及其子公司自己从事或以“公司+农户”经营模式从事农、林、牧、渔业项目生产，可以按照《中华人民共和国企业所得税法实施条例》第八十六条的有关规定，享受减免企业所得税优惠政策。

根据自2008年1月1日起施行的《中华人民共和国企业所得税法》及《中华人民共和国企业所得税法实施条例》规定，公司及其子公司从事农、林、牧、渔业项目的所得中从事海水养殖、内陆养殖所得享受减半征收企业所得税优惠。

根据自2008年1月1日起施行的《中华人民共和国企业所得税法》及《中华人民共和国企业所得税法实施条例》规定，公司及其子公司屠宰加工冰鲜鸡、销售原奶属于农产品初加工，可以享受免征企业所得税的优惠；公司及其子公司提供农技推广、兽医等农、林、牧、渔服务业项目可以享受免征企业所得税的优惠。

2017年12月，公司的全资子公司广东温氏大华农生物科技有限公司通过高新技术企业复审，取得广东

省科学技术厅、广东省财政厅、广东省国家税务局、广东省地方税务局联合颁发的“GR201744007032”号高新技术企业证书，2018年的企业所得税率为15%。

2017年12月，公司的全资子公司肇庆大华农生物药品有限公司通过高新技术企业复审，取得广东省科学技术厅、广东省财政厅、广东省国家税务局、广东省地方税务局联合颁发的“GR201744008342”号高新技术企业证书，2018年的企业所得税率为15%。

2017年11月，公司的控股子公司佛山市正典生物技术有限公司通过全国高新技术企业认定管理工作领导小组办公室的审核，取得广东省科学技术厅、广东省财政厅、广东省国家税务局、广东省地方税务局联合颁发的“GR201744002886”号高新技术企业证书，2018年的企业所得税率为15%。

3、其他：无

七、合并财务报表项目注释

1、货币资金

单位：元

项目	期末余额	期初余额
库存现金	1,480,430.15	1,778,275.62
银行存款	1,554,661,560.16	1,045,829,794.44
其他货币资金	241,667,051.98	81,640,409.47
合计	1,797,809,042.29	1,129,248,479.53
其中：存放在境外的款项总额	55,237,878.78	40,794,420.73

其他说明：

其他货币资金期末余额主要为公司存入证券、期货账户的可用资金。

截至 2018 年 12 月 31 日，使用受限的货币资金详见附注七、70。

2、以公允价值计量且其变动计入当期损益的金融资产

单位：元

项目	期末余额	期初余额
交易性金融资产	55,019,198.24	115,763,145.84
权益工具投资	55,019,198.24	115,763,145.84
合计	55,019,198.24	115,763,145.84

其他说明：无

3、衍生金融资产

适用 不适用

4、应收票据及应收账款

单位：元

项目	期末余额	期初余额
应收账款	172,629,100.11	172,570,169.37
合计	172,629,100.11	172,570,169.37

(1) 应收票据

1) 应收票据分类列示

2) 期末公司已质押的应收票据

3) 期末公司已背书或贴现且在资产负债表日尚未到期的应收票据

4) 期末公司因出票人未履约而将其转应收账款的票据

其他说明：无

(2) 应收账款

1) 应收账款分类披露

单位：元

类别	期末余额					期初余额				
	账面余额		坏账准备		账面价值	账面余额		坏账准备		账面价值
	金额	比例	金额	计提比例		金额	比例	金额	计提比例	
按信用风险特征组合计提坏账准备的应收账款	187,038,934.74	100.00%	14,409,834.63	7.70%	172,629,100.11	184,739,034.17	100.00%	12,168,864.80	6.59%	172,570,169.37
合计	187,038,934.74	100.00%	14,409,834.63	7.70%	172,629,100.11	184,739,034.17	100.00%	12,168,864.80	6.59%	172,570,169.37

期末单项金额重大并单项计提坏账准备的应收账款：

 适用 不适用

组合中，按账龄分析法计提坏账准备的应收账款：

 适用 不适用

单位：元

账龄	期末余额		
	应收账款	坏账准备	计提比例

1 年以内分项			
1 年以内	160,743,986.25	8,037,199.33	5.00%
1 年以内小计	160,743,986.25	8,037,199.33	5.00%
1 至 2 年	15,467,534.17	1,546,753.43	10.00%
2 至 3 年	7,384,813.94	2,215,444.18	30.00%
3 年以上	3,442,600.38	2,610,437.69	
3 至 4 年	1,146,308.58	573,154.29	50.00%
4 至 5 年	1,295,042.00	1,036,033.60	80.00%
5 年以上	1,001,249.80	1,001,249.80	100.00%
合计	187,038,934.74	14,409,834.63	7.70%

确定该组合依据的说明：

按账龄划分组合。

组合中，采用余额百分比法计提坏账准备的应收账款：

适用 不适用

组合中，采用其他方法计提坏账准备的应收账款：无

2) 本期计提、收回或转回的坏账准备情况

本期计提坏账准备金额 1,122,938.61 元；本期收回或转回坏账准备金额 0.00 元。

其中本期坏账准备收回或转回金额重要的：无

3) 本期实际核销的应收账款情况

单位：元

项目	核销金额
实际核销的应收账款	1,806,861.70

其中重要的应收账款核销情况：

应收账款核销说明：

无重要的应收账款核销事项。

4) 按欠款方归集的期末余额前五名的应收账款情况

公司是否需要遵守特殊行业的披露要求

是

畜禽水产养殖业

公司需遵守《深圳证券交易所行业信息披露指引第 1 号——上市公司从事畜禽、水产养殖业务》的披露要

求

单位：元

单位名称	与本公司关系	期末余额	账龄	比例(%)	坏账准备
第一名	非关联方	7,376,971.03	1年以内	3.94	368,848.55
第二名	非关联方	6,581,486.64	1-2年	3.52	658,148.66
第三名	非关联方	6,374,649.22	1年以内	3.41	318,732.46
第四名	非关联方	6,204,096.50	0-3年	3.32	326,367.08
第五名	非关联方	5,442,140.00	1年以内	2.91	272,107.00
合计		31,979,343.39		17.10	1,944,203.75

5) 因金融资产转移而终止确认的应收账款

无

6) 转移应收账款且继续涉入形成的资产、负债金额

无

其他说明：本期因非同一控制下企业合并增加坏账准备金额 2,835,001.03 元。

5、预付款项

(1) 预付款项按账龄列示

单位：元

账龄	期末余额		期初余额	
	金额	比例	金额	比例
1年以内	211,415,558.10	99.29%	140,633,895.02	98.96%
1至2年	1,418,734.77	0.67%	1,215,322.07	0.85%
2至3年	52,274.50	0.02%	186,138.51	0.13%
3年以上	35,000.00	0.02%	83,300.00	0.06%
合计	212,921,567.37	--	142,118,655.60	--

账龄超过 1 年且金额重要的预付款项未及时结算原因的说明：无

(2) 按预付对象归集的期末余额前五名的预付款情况

单位名称	预付款项账面余额	款项性质	账龄	占预付款项期末余额的比例(%)
第一名	15,555,556.44	预付租金	1年以内	7.31
第二名	11,029,570.40	预付原料款	1年以内	5.18
第三名	8,320,000.00	预付租金	1年以内	3.91

第四名	7,800,115.00	预付原料款	1年以内	3.66
第五名	6,427,757.28	预付原料款	1年以内	3.02
合计	49,132,999.12			23.08

其他说明：无

6、其他应收款

单位：元

项目	期末余额	期初余额
应收利息	706,446.71	
应收股利		79,600.00
其他应收款	1,058,003,415.58	553,554,163.03
合计	1,058,709,862.29	553,633,763.03

(1) 应收利息

1) 应收利息分类

单位：元

项目	期末余额	期初余额
定期存款	706,446.71	
合计	706,446.71	

2) 重要逾期利息

单位：元

借款单位	期末余额	逾期时间	逾期原因	是否发生减值及其判断依据

其他说明：无

(2) 应收股利

1) 应收股利

单位：元

项目(或被投资单位)	期末余额	期初余额
参股公司已宣告未发放股利		79,600.00
合计		79,600.00

2) 重要的账龄超过 1 年的应收股利

单位：元

项目(或被投资单位)	期末余额	账龄	未收回的原因	是否发生减值及其判断依据
------------	------	----	--------	--------------

其他说明：无

(3) 其他应收款

1) 其他应收款分类披露

单位：元

类别	期末余额					期初余额				
	账面余额		坏账准备		账面价值	账面余额		坏账准备		账面价值
	金额	比例	金额	计提比例		金额	比例	金额	计提比例	
单项金额重大并单独计提坏账准备的其他应收款	217,730,438.65	19.31%			217,730,438.65	1,217,325.00	0.20%	1,217,325.00	100.00%	
按信用风险特征组合计提坏账准备的其他应收款	907,741,339.28	80.53%	67,468,362.35	7.43%	840,272,976.93	615,230,628.56	99.80%	61,676,465.53	10.02%	553,554,163.03
单项金额不重大但单独计提坏账准备的其他应收款	1,763,570.44	0.16%	1,763,570.44	100.00%						
合计	1,127,235,348.37	100.00%	69,231,932.79	6.14%	1,058,003,415.58	616,447,953.56	100.00%	62,893,790.53	10.20%	553,554,163.03

期末单项金额重大并单项计提坏账准备的其他应收款：

√ 适用 □ 不适用

单位：元

其他应收款（按单位）	期末余额			
	其他应收款	坏账准备	计提比例	计提理由
员工集资购房款	216,465,253.44			预计能全部收回
出口退税	1,265,185.21			预计能全部收回
合计	217,730,438.65		--	--

组合中，按账龄分析法计提坏账准备的其他应收款：

√ 适用 □ 不适用

单位：元

账龄	期末余额
----	------

	其他应收款	坏账准备	计提比例
1 年以内分项			
1 年以内	122,851,362.86	6,142,568.16	5.00%
1 年以内小计	122,851,362.86	6,142,568.16	5.00%
1 至 2 年	54,514,754.81	5,451,475.50	10.00%
2 至 3 年	43,410,362.66	13,023,108.82	30.00%
3 年以上	13,028,906.36	9,154,412.22	
3 至 4 年	7,021,542.64	3,510,771.32	50.00%
4 至 5 年	1,818,614.11	1,454,891.29	80.00%
5 年以上	4,188,749.61	4,188,749.61	100.00%
合计	233,805,386.69	33,771,564.70	14.44%

确定该组合依据的说明：

按账龄划分组合。

组合中，采用余额百分比法计提坏账准备的其他应收款：

适用 不适用

单位：元

组合名称	期末余额		
	其他应收款	坏账准备	计提比例
养户家庭农场无息借款组合	673,935,952.59	33,696,797.65	5.00%
合计	673,935,952.59	33,696,797.65	5.00%

确定该组合依据的说明：

该组合的确定依据详见公司 2018 年 4 月 24 日在巨潮资讯网（www.cninfo.com.cn）披露的《关于变更公司会计估计的公告》，公告编号 2018-57。

组合中，采用其他方法计提坏账准备的其他应收款：

适用 不适用

单项金额不重大但单独计提坏账准备的其他应收款：

单位：元

单位名称	其他应收款	坏账准备	计提比例（%）	计提理由
养户往来汇总	1,468,574.44	1,468,574.44	100%	预计不能收回
保险款	294,996.00	294,996.00	100%	预计不能收回
合计	1,763,570.44	1,763,570.44	100%	

2) 本期计提、收回或转回的坏账准备情况

本期计提坏账准备金额 21,720,565.34 元；本期收回或转回坏账准备金额 0.00 元。

其中本期坏账准备转回或收回金额重要的：无

3) 本期实际核销的其他应收款情况

单位：元

项目	核销金额
实际核销的其他应收款	15,411,785.72

其中重要的其他应收款核销情况：

单位：元

单位名称	其他应收款性质	核销金额	核销原因	履行的核销程序	款项是否由关联交易产生
铁炉岗养殖小区	其他往来	2,340,000.00	预计无法收回	管理层批准	否
大坪托盘养殖小区	其他往来	2,000,000.00	预计无法收回	管理层批准	否
广东大麟洋海洋生物有限公司	往来款	1,998,228.00	已处置子公司往来, 预计无法收回	管理层批准	是
云南南岭养殖小区	其他往来	1,540,000.00	预计无法收回	管理层批准	否
合计	--	7,878,228.00	--	--	--

其他应收款核销说明：无

4) 其他应收款按款项性质分类情况

单位：元

款项性质	期末账面余额	期初账面余额
员工集资购房款	216,465,253.44	
养户养殖借款	673,935,952.59	384,793,770.44
保证金、押金	80,690,555.16	103,376,049.76
备用金	14,155,717.06	10,068,553.90
其他往来	141,987,870.12	118,209,579.46
合计	1,127,235,348.37	616,447,953.56

5) 按欠款方归集的期末余额前五名的其他应收款情况

单位：元

单位名称	款项的性质	期末余额	账龄	占其他应收款期末余额合计数的比例	坏账准备期末余额
第一名	其他往来	26,283,000.00	2-3 年	2.33%	7,884,900.00
第二名	其他往来	20,280,000.00	1-2 年	1.80%	2,028,000.00

第三名	养户养殖借款	5,137,960.00	1 年以内	0.46%	256,898.00
第四名	养户养殖借款	4,288,215.42	1 年以内	0.38%	214,410.77
第五名	其他往来	3,926,806.00	1 年以内	0.35%	196,340.30
合计	--	59,915,981.42	--	5.32%	10,580,549.07

6) 涉及政府补助的应收款项

7) 因金融资产转移而终止确认的其他应收款

8) 转移其他应收款且继续涉入形成的资产、负债金额

其他说明：本期因汇率影响增加坏账准备金额 29,362.64 元，因非同一控制下企业合并增加坏账准备金额 89,891.89 元。

7、存货

公司是否需要遵守房地产行业的披露要求

否

(1) 存货分类

单位：元

项目	期末余额			期初余额		
	账面余额	跌价准备	账面价值	账面余额	跌价准备	账面价值
原材料	2,534,798,388.26		2,534,798,388.26	2,343,098,797.28	325,280.72	2,342,773,516.56
在产品	40,520,549.52		40,520,549.52	38,085,267.21		38,085,267.21
库存商品	297,219,107.45	1,042,383.36	296,176,724.09	229,241,987.77	1,932,111.86	227,309,875.91
周转材料	7,871,311.19		7,871,311.19	4,081,289.09		4,081,289.09
消耗性生物资产	9,907,203,804.21	107,199,637.75	9,800,004,166.46	8,533,881,504.24	3,930,560.79	8,529,950,943.45
在途物资	168,173,645.58		168,173,645.58	153,417,643.29		153,417,643.29
半成品	41,224,518.78		41,224,518.78	32,837,948.16		32,837,948.16
合计	12,997,011,324.99	108,242,021.11	12,888,769,303.88	11,334,644,437.04	6,187,953.37	11,328,456,483.67

公司是否需遵守《深圳证券交易所行业信息披露指引第 4 号——上市公司从事种业、种植业务》的披露要求

否

公司是否需遵守《深圳证券交易所创业板行业信息披露指引第 1 号——上市公司从事广播电影电视业务》的披露要求

否

公司是否需遵守《深圳证券交易所创业板行业信息披露指引第 5 号——上市公司从事互联网游戏业务》的披露要求

否

公司需遵守《深圳证券交易所行业信息披露指引第 11 号——上市公司从事珠宝相关业务》的披露要求

否

(2) 存货跌价准备

单位：元

项目	期初余额	本期增加金额		本期减少金额		期末余额
		计提	其他	转回或转销	其他	
原材料	325,280.72			325,280.72		
库存商品	1,932,111.86	1,042,383.36		1,932,111.86		1,042,383.36
消耗性生物资产	3,930,560.79	107,199,637.75		3,930,560.79		107,199,637.75
合计	6,187,953.37	108,242,021.11		6,187,953.37		108,242,021.11

公司期末对存货进行减值测试，根据成本与可变现净值孰低原则，按照成本高于可变现净值的金额计提了存货跌价准备。

公司期末对已销售的原材料、产成品和消耗性生物资产所对应的跌价准备进行了转销。

(3) 存货期末余额含有借款费用资本化金额的说明：无

(4) 期末建造合同形成的已完工未结算资产情况

其他说明：无

8、持有待售资产

单位：元

项目	期末账面价值	公允价值	预计处置费用	预计处置时间
可供出售金融资产-中粮资本投资有限公司 5.14%股权	1,000,499,986.60	1,089,798,100.00		2019 年 1 月 15 日
合计	1,000,499,986.60	1,089,798,100.00		--

其他说明：

公司子公司广东温氏投资有限公司（以下简称“温氏投资”）与中原特钢股份有限公司（以下简称“中

原特钢”)于2018年4月及2018年7月签署了《关于中原特钢股份有限公司重大资产重组之发行股份购买资产协议》及《补充协议》，约定温氏投资所持中粮资本投资有限公司 5.1440%股权的交易价格为 108,979.81 万元，温氏投资可获取中原特钢的股份数量调整为 100,534,883 股。

2018 年 12 月 28 日中国证券监督管理委员会于批准《关于核准中原特钢股份有限公司重大资产置换及向中粮集团有限公司等发行股份购买资产的批复》(证监许可〔2018〕2217 号)，温氏投资持有的中粮资本投资有限公司换成持有上市公司中原特钢股份有限公司(股票代码：002423) 100,534,883 股。资产交割已于 2019 年 1 月 15 日实施完毕，故公司将对中粮资本投资有限公司的投资作为“持有待售资产”列报。

9、一年内到期的非流动资产

其他说明：无

10、其他流动资产

单位：元

项目	期末余额	期初余额
人民币结构性理财产品	3,242,340,000.00	6,059,840,000.00
待抵扣增值税进项税	94,076,329.68	64,401,273.33
预缴其他税费	25,669,020.90	24,384,372.31
期货保证金		4,559,202.00
国债逆回购	252,186,000.00	78,845,000.00
合计	3,614,271,350.58	6,232,029,847.64

其他说明：无

11、可供出售金融资产

(1) 可供出售金融资产情况

单位：元

项目	期末余额			期初余额		
	账面余额	减值准备	账面价值	账面余额	减值准备	账面价值
可供出售权益工具：	4,083,943,247.35		4,083,943,247.35	5,497,916,851.83		5,497,916,851.83
按公允价值计量的	2,247,659,980.49		2,247,659,980.49	2,718,908,923.85		2,718,908,923.85
按成本计量的	1,836,283,266.86		1,836,283,266.86	2,779,007,927.98		2,779,007,927.98
合计	4,083,943,247.35		4,083,943,247.35	5,497,916,851.83		5,497,916,851.83

(2) 期末按公允价值计量的可供出售金融资产

单位：元

可供出售金融资产分类	可供出售权益工具	可供出售债务工具	合计
权益工具的成本/债务工具的摊余成本	2,231,958,367.34		2,231,958,367.34
公允价值	2,247,659,980.49		2,247,659,980.49
累计计入其他综合收益的公允价值变动金额	15,701,613.15		15,701,613.15

(3) 期末按成本计量的可供出售金融资产

单位：元

被投资单位	账面余额				减值准备				在被投资单位持股比例	本期现金红利
	期初	本期增加	本期减少	期末	期初	本期增加	本期减少	期末		
招商湘江产业投资有限公司	69,490,060.50		39,757,994.81	29,732,065.69					8.64%	
天津市松正电动汽车技术股份有限公司	47,500,003.81			47,500,003.81					4.95%	
广州康盛生物科技有限公司	60,894,000.00			60,894,000.00					11.32%	1,132,380.95
广州众恒光电科技股份有限公司 注 1	20,000,000.00			20,000,000.00					3.74%	
贵州好一多乳业股份有限公司 注 2	27,359,000.00			27,359,000.00					13.35%	
深圳长城汇理资产服务企业（有限合伙）	10,000,000.00			10,000,000.00					2.72%	
上海新农饲料股份有限公司	35,500,000.00			35,500,000.00					4.99%	
广州志鸿物流有限公司	28,500,000.00		28,500,000.00							
云浮市普惠融资担保股份有限公司	10,000,000.00			10,000,000.00					9.09%	
厦门盈趣科技股份有限公司	47,502,021.60		47,502,021.60						0.79%	2,889,216.00
华夏航空股份有限公司	119,000,000.00		119,000,000.00						3.96%	1,745,172.00
昆明七彩云南实业股份有限公司	47,500,000.00			47,500,000.00					2.64%	

中粮资本投资有限公司 注 3	1,000,499,986.60		1,000,499,986.60						5.14%	
新兴温氏壹号股权投资合伙企业（有限合伙）	1,000,000.00			1,000,000.00					0.68%	
宁波梅山保税港区中金瀚天股权投资合伙企业（有限合伙）	8,000,000.00			8,000,000.00					8.89%	
河北华通线缆集团股份有限公司		13,500,000.50		13,500,000.50					0.90%	
横琴温氏精诚贰号股权投资基金合伙企业（有限合伙）		1,000,000.00		1,000,000.00					0.65%	
广东省农业供给侧结构性改革基金管理有限公司		4,500,000.00		4,500,000.00					15.00%	
江苏沃得农业机械有限公司		70,000,000.00		70,000,000.00					0.68%	
重庆百亚卫生用品股份有限公司		87,499,861.76		87,499,861.76					6.73%	
湖北万润新能源科技发展有限公司		14,500,000.00		14,500,000.00					0.54%	
宁波梅山保税港区启道致润投资管理合伙企业(有限合伙) 注 4		10,000,000.00		10,000,000.00					54.08%	
深圳软硬蜂巢孵化加速基金管理企业（有限合伙）注 4		10,000,000.00		10,000,000.00					48.78%	
深圳市聚橙网络技术有限公司	20,000,000.00			20,000,000.00					1.32%	
上海壹斯股权投资基金合伙企业（有限合伙）	11,431,875.00		8,274,429.09	3,157,445.91					1.98%	
广州郎琴广告传媒股份有限公司	10,000,000.00			10,000,000.00					3.11%	
青岛森麒麟轮胎股份有限公司	130,000,000.00			130,000,000.00					3.29%	
南京圣和药业股份有限公司	92,000,000.00			92,000,000.00					1.86%	2,400,000.00
重庆溯联塑胶股份有		30,240,000.00		30,240,000.00					3.84%	

限公司			00		00.00					
重庆顺博铝合金股份有限公司			50,000,000.00		50,000,000.00				2.59%	
广东新兴农村商业银行股份有限公司	54,104,718.60				54,104,718.60				8.76%	3,780,680.24
广东中科白云投资管理有限公司	114,805,948.40				114,805,948.40				6.72%	2,681,918.40
新兴县良洞塑料包装有限公司	210,313.47			210,313.47						266,000.00
云浮新兴东盈村镇银行股份有限公司	9,000,000.00				9,000,000.00				9.00%	
珠海农村商业银行股份有限公司	445,500,000.00				445,500,000.00				9.90%	29,284,754.59
梅州客商银行股份有限公司	250,000,000.00				250,000,000.00				12.50%	
云浮市云城区农村信用合作联社			88,328,523.59		88,328,523.59				14.42%	
云浮市云安区农村信用合作联社			30,651,698.60		30,651,698.60				7.49%	
佛山市三水区农村信用合作联社	109,210,000.00			109,200,000.00	10,000.00				4.88%	
合计	2,779,007,927.98	410,220,084.45	1,352,944,745.57	1,836,283,266.86					--	44,180,122.18

(4) 报告期内可供出售金融资产减值的变动情况

(5) 可供出售权益工具期末公允价值严重下跌或非暂时性下跌但未计提减值准备的相关说明

其他说明:

注 1: 公司子公司广东温氏投资有限公司与王海汴签订《股权回购协议书》，约定由王海汴回购广东温氏投资有限公司持有广州众恒光电科技股份有限公司 3.74% 股权。截至 2018 年 12 月 31 日，股权回购款尚未收到，相关股份尚未过户。

注 2: 公司子公司广东温氏投资有限公司与贵州得天汇信创业股权投资中心（有限合伙）签订《回购协议书》，约定由贵州得天汇信创业股权投资中心（有限合伙）回购广东温氏投资有限公司持有贵州好一多乳业股份有限公司 13.35% 股权。截至 2018 年 12 月 31 日，已收到 14,834,008.86 元回购款，并在报表其他应付款中列示，相关股份尚未过户。

注 3: 截至 2018 年 12 月 31 日, 对中粮资本投资有限公司的投资重分类至“持有待售资产”列报, 详见“第十一节 财务报告/七、合并财务报表项目附注/8、持有待售资产”之说明。

注 4: 宁波梅山保税港区启道致润投资管理合伙企业(有限合伙)及深圳软硬蜂巢孵化加速基金管理企业(有限合伙)投资比例为实际出资金额比例。根据合伙协议约定, 合伙企业由普通合伙人深圳前海启道基金管理有限公司负责管理运营, 公司对其无控制及重大影响。

12、持有至到期投资

(1) 持有至到期投资情况

(2) 期末重要的持有至到期投资

(3) 本期重分类的持有至到期投资

其他说明: 无

13、长期应收款

(1) 长期应收款情况

单位: 元

项目	期末余额			期初余额			折现率区间
	账面余额	坏账准备	账面价值	账面余额	坏账准备	账面价值	
土地复垦费	11,613,998.03		11,613,998.03				
合计	11,613,998.03		11,613,998.03				--

(2) 因金融资产转移而终止确认的长期应收款

(3) 转移长期应收款且继续涉入形成的资产、负债金额

其他说明: 无

14、长期股权投资

单位: 元

被投资单位	期初余额	本期增减变动								期末余额	减值准备 期末余额
		追加投资	减少投资	权益法下确认的投资损益	其他综合收益调整	其他权益变动	宣告发放现金股利或利润	计提减值准备	其他		

一、合营企业											
二、联营企业											
上海裕石创业投资管理 有限公司											2,254,601 .62
珠海安赐文 创壹号股权 投资基金企 业（有限合 伙）	239,350,4 00.36			18,566,21 3.17	-186,848, 124.74					71,068,48 8.79	
湖南大博云 投资合伙企 业（有限合 伙）	236,968,6 69.99			-4,600,00 0.00	-81,820,4 63.82					150,548,2 06.17	
横琴粤科中 星技术专项 投资合伙企 业（有限合 伙）	150,333,7 28.34			19,643.51						150,353,3 71.85	
广东新牧网 络科技有限 公司	2,055,257. 70			218,789.9 1						2,274,047 .61	
新兴县合源 小额贷款有 限公司	41,844,54 9.25			2,068,527 .82			2,005,517 .66			41,907,55 9.41	
生物源生物 技术（深圳） 股份有限公 司		34,375 ,000.0 0								34,375,00 0.00	
广东谷越科 技有限公司		9,000, 000.00		-254,670. 36						8,745,329 .64	
华农（肇庆） 生物产业技 术研究院有 限公司	513,147.9 9	1,575, 000.00		505,318.1 8						2,593,466 .17	
小计	671,065,7 53.63	44,950 ,000.0 0		16,523,82 2.23	-268,668, 588.56		2,005,517 .66			461,865,4 69.64	2,254,601 .62
合计	671,065,7 53.63	44,950 ,000.0		16,523,82 2.23	-268,668, 588.56		2,005,517 .66			461,865,4 69.64	2,254,601 .62

		0							
--	--	---	--	--	--	--	--	--	--

其他说明：

上海裕石创业投资管理有限公司（以下简称“上海裕石”）期初余额为零是由于公司通过全资子公司广东温氏投资有限公司出资，持有上海裕石股权，由于上海裕石经营困难，期初已全额计提减值准备所致。

公司与生物源生物技术（深圳）股份有限公司及其控制人苏州万生源生物科技有限公司，签订增资及股权转让等协议，最终将取得其 60% 股权，该投资协议实质为一揽子收购协议。截至期末公司已支付投资款 34,375,000.00 元，登记股权比例 38.46%。

15、投资性房地产

（1）采用成本计量模式的投资性房地产

适用 不适用

单位：元

项目	房屋、建筑物	土地使用权	在建工程	合计
一、账面原值				
1.期初余额	70,651,966.95			70,651,966.95
2.本期增加金额	2,287,060.89			2,287,060.89
（1）外购				
（2）存货\固定资产\在建工程转入				
（3）企业合并增加				
（4）汇率的影响	2,287,060.89			2,287,060.89
3.本期减少金额				
（1）处置				
（2）其他转出				
4.期末余额	72,939,027.84			72,939,027.84
二、累计折旧和累计摊销				
1.期初余额	28,545,786.98			28,545,786.98
2.本期增加金额	4,200,116.50			4,200,116.50
（1）计提或摊销	3,315,786.28			3,315,786.28
（2）汇率的影响	884,330.22			884,330.22
3.本期减少金额				

(1) 处置				
(2) 其他转出				
4.期末余额	32,745,903.48			32,745,903.48
三、减值准备				
1.期初余额				
2.本期增加金额				
(1) 计提				
3、本期减少金额				
(1) 处置				
(2) 其他转出				
4.期末余额				
四、账面价值				
1.期末账面价值	40,193,124.36			40,193,124.36
2.期初账面价值	42,106,179.97			42,106,179.97

(2) 采用公允价值计量模式的投资性房地产

适用 不适用

(3) 未办妥产权证书的投资性房地产情况

其他说明：

公司于报告期末对各项投资性房地产进行检查，未发现现有投资性房地产由于遭受毁损而不具备生产能力和转让价值、长期闲置或技术落后受淘汰等原因而需计提减值准备的情形，故不计提投资性房地产减值准备。

16、固定资产

单位：元

项目	期末余额	期初余额
固定资产	18,250,105,649.41	14,438,372,297.96
合计	18,250,105,649.41	14,438,372,297.96

(1) 固定资产情况

单位：元

项目	房屋及构筑物	机械设备类	电器及办公用品	运输工具类	合计
一、账面原值：					
1.期初余额	12,637,589,848.49	7,659,286,013.62	374,286,386.32	176,767,313.24	20,847,929,561.67
2.本期增加金额	3,956,059,647.25	2,496,427,051.32	107,325,056.03	35,057,401.91	6,594,869,156.51
(1) 购置	157,124,374.50	207,479,288.08	80,866,223.17	35,890,698.15	481,360,583.90
(2) 在建工程转入	3,809,025,256.71	2,171,818,927.74	15,572,530.48	1,866,898.50	5,998,283,613.43
(3) 企业合并增加	54,565,347.87	55,743,589.90	1,154,740.18	1,653,356.92	113,117,034.87
(4) 重分类调整	-66,758,598.87	61,385,245.60	9,726,904.93	-4,353,551.66	
(5) 汇率的影响	2,103,267.04		4,657.27		2,107,924.31
3.本期减少金额	1,092,332,058.31	261,405,302.49	25,012,824.58	19,039,067.20	1,397,789,252.58
(1) 处置或报废	1,082,501,234.26	218,356,078.47	24,553,241.46	15,379,834.58	1,340,790,388.77
(2) 企业合并的减少	9,830,824.05	43,049,224.02	459,583.12	3,659,232.62	56,998,863.81
(3) 汇率的影响					
4.期末余额	15,501,317,437.43	9,894,307,762.45	456,598,617.77	192,785,647.95	26,045,009,465.60
二、累计折旧					
1.期初余额	3,203,953,323.35	2,792,549,370.10	217,758,034.50	97,942,621.30	6,312,203,349.25
2.本期增加金额	819,067,415.35	814,084,246.83	72,308,674.60	24,214,312.36	1,729,674,649.14
(1) 计提	804,155,678.20	777,809,448.43	71,846,610.14	23,626,295.92	1,677,438,032.69
(2) 重分类调整	-2,363,104.24	2,370,678.21	159,601.17	-167,175.14	
(3) 企业合并的增加	16,395,793.10	33,904,120.19	302,463.29	755,191.58	51,357,568.16
(4) 汇率的影响	879,048.29				879,048.29
3.本期减少金额	95,022,717.14	155,491,129.40	21,664,285.22	13,400,438.92	285,578,570.68
(1) 处置或报废	92,909,084.27	145,042,677.20	21,204,702.10	12,259,287.50	271,415,751.07

(2)企业合并的减少	2,113,632.87	10,448,452.20	459,583.12	1,141,151.42	14,162,819.61
4.期末余额	3,927,998,021.56	3,451,142,487.53	268,402,423.88	108,756,494.74	7,756,299,427.71
三、减值准备					
1.期初余额	58,265,237.88	38,987,325.14	33,936.35	67,415.09	97,353,914.46
2.本期增加金额	7,453,301.33	524,928.00			7,978,229.33
(1) 计提	7,453,301.33	524,928.00			7,978,229.33
(2)企业合并的增加					
3.本期减少金额	33,078,050.59	33,583,369.92		66,334.80	66,727,755.31
(1) 处置或报废	25,360,859.41	1,432,479.01		66,334.80	26,859,673.22
(2)企业合并的减少	7,717,191.18	32,150,890.91			39,868,082.09
4.期末余额	32,640,488.62	5,928,883.22	33,936.35	1,080.29	38,604,388.48
四、账面价值					
1.期末账面价值	11,540,678,927.25	6,437,236,391.70	188,162,257.54	84,028,072.92	18,250,105,649.41
2.期初账面价值	9,375,371,287.26	4,827,749,318.38	156,494,415.47	78,757,276.85	14,438,372,297.96

(2) 暂时闲置的固定资产情况

(3) 通过融资租赁租入的固定资产情况

(4) 通过经营租赁租出的固定资产

(5) 未办妥产权证书的固定资产情况

单位：元

项目	账面价值	未办妥产权证书的原因
房屋建筑物	482,556,007.25	该房屋在建设过程中已经依法取得相应的建设用地规划许可证、建设工程规划许可证、施工许可证，尚待取得产权证书
房屋建筑物	187,752,596.54	需完善权属登记或所在土地的相关出让手续尚待办理
房屋建筑物	8,480,754,827.85	租赁集体土地和国有土地建设的建筑物无法办理产权证
合计	9,151,063,431.64	

其他说明：无

(6) 固定资产清理

其他说明：无

17、在建工程

单位：元

项目	期末余额	期初余额
在建工程	3,506,576,529.21	3,608,117,242.11
合计	3,506,576,529.21	3,608,117,242.11

(1) 在建工程情况

单位：元

项目	期末余额			期初余额		
	账面余额	减值准备	账面价值	账面余额	减值准备	账面价值
饲料厂工程	276,666,772.61		276,666,772.61	257,642,913.34		257,642,913.34
孵化厂工程	2,428,717.00		2,428,717.00	12,620,226.94		12,620,226.94
鸡场工程	191,341,521.52		191,341,521.52	213,017,760.28		213,017,760.28
宿舍工程	5,898,537.10		5,898,537.10	22,082,418.66		22,082,418.66
鸭场工程	18,430,790.45		18,430,790.45	46,377,921.99		46,377,921.99
猪场工程	2,602,178,604.24	14,766,300.00	2,587,412,304.24	2,157,864,318.12		2,157,864,318.12
办公楼工程	286,798,852.09		286,798,852.09	132,059,013.89		132,059,013.89
加工厂工程	110,658,354.42		110,658,354.42	41,678,812.23		41,678,812.23
牛场工程	5,555,926.00		5,555,926.00	7,972,604.00		7,972,604.00
鸽场工程				48,390.00		48,390.00
温氏科技园生活区住宅工程				702,228,481.78		702,228,481.78
其他零星工程	21,384,753.78		21,384,753.78	14,524,380.88		14,524,380.88
合计	3,521,342,829.21	14,766,300.00	3,506,576,529.21	3,608,117,242.11		3,608,117,242.11

(2) 重要在建工程项目本期变动情况

单位：元

项目名称	预算数	期初余额	本期增加金额	本期转入固定资产金额	本期其他减少金额	期末余额	工程累计投入占预算比例	工程进度	利息资本化累计金额	其中：本期利息资本化金额	本期利息资本化率	资金来源
------	-----	------	--------	------------	----------	------	-------------	------	-----------	--------------	----------	------

安顺温氏东屯猪场建设项目	172,626,740.00	87,200.00	71,255,769.34			71,342,969.34	41.33%	55.00%				自筹
温氏科技园生活区住宅工程	951,992,400.00	702,228,481.78	233,070,883.68	935,299,365.46			98.25%	100.00%				自筹
余庆公司松烟猪场项目	162,304,166.71	6,750,000.00	28,249,345.87	34,999,345.87			89.48%	89.48%				自筹
新田温氏畜牧有限公司生猪养殖一体化项目	251,772,100.00	87,078,899.70	93,350,891.78	154,550,032.29		25,879,759.19	72.71%	75.00%				自筹、募股
陈泗猪场建设项目	138,819,304.00	3,399,800.00	81,102,086.83			84,501,886.83	60.87%	64.00%				自筹
肇庆公司总部和加工厂项目	137,945,000.00	3,751,351.35	6,925,144.25	10,303,680.08		372,815.52	94.10%	99.00%				自筹
虎头猪场建设项目	132,721,032.48	277,042.00	25,009,390.35			25,286,432.35	19.05%	28.00%				自筹
合心猪场项目	132,096,048.28	66,186,800.00	51,024,231.80	111,025,298.50		6,185,733.30	90.72%	99.00%				自筹
沾益公司菱角种猪场项目	129,988,552.00	8,212,874.00	4,123,697.44	6,600,571.44		5,736,000.00	104.53%	98.00%				自筹
东光公司杜庄猪场项目	126,771,400.00	56,850,421.29	56,694,746.96	107,224,168.25		6,321,000.00	89.57%	92.00%				自筹
大桥种猪一场	125,189,425.20	3,028,000.00	96,580,711.20	7,426,889.98		92,181,821.22	80.06%	95.00%				自筹

建设项目												
淮阴公司淮阴二场项目	124,858,179.01	8,615,500.00	110,532,297.00	109,801,537.00		9,346,260.00	98.21%	98.00%				自筹
莘县公司王奉种猪一场项目	124,563,200.00	110,000.00	89,275,740.54			89,385,740.54	71.76%	72.30%				自筹
江华温氏乳业有限公司项目	123,943,805.62		2,581,003.61	2,525,253.61		55,750.00	97.35%	97.84%				自筹
赵光一场项目	123,821,455.20	26,855,808.28	40,588,929.65	2,899,668.05		64,545,069.88	54.47%	54.47%				自筹
符离猪场项目	123,764,667.00	1,263,400.00	91,288,126.99	7,440,425.35		85,111,101.64	77.21%	80.00%				自筹
青龙种猪场一期项目	120,917,083.00	39,583,392.53	91,352,865.61	115,784,070.14		15,152,188.00	108.29%	97.00%				自筹
天仙猪场建设项目	118,503,200.00	11,007,556.00	77,916,107.18			88,923,663.18	75.04%	85.00%				自筹
南皮公司王寺猪场工程项目	117,622,500.00	78,832,761.47	20,229,965.44	91,355,643.12		7,707,083.79	84.44%	85.00%				自筹
秦圩猪场项目	116,337,668.92	10,002,751.90	80,924,955.59	11,699,959.00		79,227,748.49	79.34%	85.00%				自筹
川湾猪场项目	115,361,800.62	91,809,591.40	14,105,727.55	105,062,284.45		853,034.50	95.73%	99.99%				自筹
富家桥猪场项目	113,897,293.00	2,939,917.00	30,181,433.49			33,121,350.49	29.08%	36.00%				自筹
涛圩猪场项目	113,815,600.00	5,227,536.50	51,327,966.23			56,555,502.73	49.69%	60.00%				自筹
弥勒新哨种猪场项目	113,743,994.48	11,046,975.60	107,599,620.78	108,288,096.38		10,358,500.00	104.31%	98.00%				自筹

安仁猪场项目	113,437,594.70	24,956,236.20	84,179,337.92	106,993,469.77		2,142,104.35	96.21%	96.00%				自筹
马站猪场一期工程项目	111,768,850.00	31,068,525.62	15,740,706.10	39,913,817.72		6,895,414.00	94.85%	98.00%				自筹
冠县公司清水种猪场项目	111,385,623.00	3,178,000.00	88,781,530.50			91,959,530.50	82.56%	80.00%				自筹
北票一场	110,655,200.00	5,236,000.00		292,000.00		4,944,000.00	89.65%	99.00%				自筹、募股
安龙普坪猪场项目	110,469,183.00	34,422,767.30	69,508,033.60	95,508,099.90		8,422,701.00	94.08%	94.00%				自筹
蓝山一场项目	110,112,200.00	15,014,918.80	66,920,079.20			81,934,998.00	74.41%	95.00%				自筹
吉安养猪公司安塘种猪场项目	108,291,457.89	91,390,517.68	4,549,824.00	95,940,341.68			92.99%	100.00%				自筹
师宗大同种猪场项目	105,217,710.00	28,966,685.40	80,507,702.48	3,116,408.00		106,357,979.88	107.87%	98.00%				自筹
福泉公司龙昌猪场建设项目	105,140,790.00	6,124,902.40	6,246,213.55	12,371,115.95			88.46%	100.00%				自筹
鹤鸣猪场建设项目	104,661,520.00		15,923,514.34			15,923,514.34	15.21%	11.47%				自筹
牌坊猪场项目	102,818,853.96	69,081,827.90	32,092,730.44	101,174,558.34			98.40%	100.00%				自筹
三口塘猪场项目	100,730,173.00	14,071,096.00	54,574,147.92	2,847,709.37		65,797,534.55	68.26%	90.00%				自筹
春湾种猪场改扩建项	97,249,300.00	23,024,497.36	64,105,384.60			87,129,881.96	90.90%	90.90%				自筹

目												
清新太平猪场改造扩建项目	96,892,719.40	4,960,038.05	73,850,986.66	72,675,073.71		6,135,951.00	81.34%	92.00%				自筹
李山猪场项目	95,382,200.00	1,916,813.32	50,009,855.00	2,601,621.00		49,325,047.32	54.44%	60.00%				自筹
金安温氏横塘岗猪场建设项目	92,580,013.12	4,845,800.00	58,361,394.98	1,626,075.50		61,581,119.48	70.30%	62.00%				自筹
增产猪场建设项目	91,795,829.00	5,327,230.80	68,288,714.99	69,147,527.99		4,468,417.80	80.20%	90.00%				自筹
中和营种猪场项目	90,149,000.00	1,237,320.00	46,841,825.48	3,069,410.00		45,009,735.48	54.75%	80.00%				自筹
安庆猪场二期工程项目	89,629,300.00	23,060,169.60	51,087,563.50	74,147,733.10			82.73%	100.00%				自筹
上零山猪场一期项目	86,208,569.16	14,708,295.18	54,620,746.60	15,652,967.33		53,676,074.45	80.42%	80.00%				自筹
献县公司元昌猪场项目	85,814,400.00	2,460,836.60	4,024,420.63	5,757,394.80		727,862.43	97.12%	97.00%				自筹
平湖猪场	85,480,375.58	12,240.00	947,000.00	718,500.00		240,740.00	106.03%	99.99%				自筹
永兴猪场一期工程项目	84,463,098.00	24,064,679.30	55,172,472.38	74,195,214.16		5,041,937.52	95.81%	95.00%				自筹
鸳鸯猪场建设项目	84,378,087.72	5,760,800.00	5,528,126.11	11,288,926.11			103.31%	100.00%				自筹
育种公司阳山育种基	82,509,300.00	2,418,417.91	49,106,796.79			51,525,214.70	62.45%	70.00%				自筹

地项目												
芹池种猪一场项目	82,270,400.00	16,414,566.00	47,158,770.00			63,573,336.00	77.27%	85.00%				自筹
马家楼猪场	81,196,400.00	3,664,680.00	3,383,920.00	2,227,360.00		4,821,240.00	97.37%	98.50%				自筹
新滩猪场项目	77,082,266.00	57,201,897.00	14,440,663.77	70,464,171.77		1,178,389.00	102.68%	99.50%				自筹
松岭门二场工程项目	76,515,000.00	4,215,500.00	51,106,025.10			55,321,525.10	72.30%	67.00%				自筹
凌海公司大业猪场项目	75,870,900.00	1,315,146.00	69,670,070.00	67,218,808.00		3,766,408.00	93.56%	98.00%				自筹
临河猪场	74,420,300.00	854,453.87	6,074,230.18	6,580,184.05		348,500.00	100.40%	99.00%				自筹
铅山公司汪二种猪场项目	74,130,131.25	3,855,966.23	834,792.90	4,690,759.13			103.07%	100.00%				自筹
五汛猪场	73,976,200.00	445,200.00	1,386,516.40	1,386,516.40		445,200.00	106.06%	99.85%				自筹
耒阳公司九洲岭蛋鸡场项目	73,948,710.00	58,905,351.36	8,700,722.19	1,347,528.66		66,258,544.89	91.42%	91.00%				自筹
木头沟猪场	73,769,700.00	161,000.00	828,000.00			989,000.00	104.77%	99.90%				自筹
谈村猪场项目	73,421,000.00	55,570,506.77	12,147,605.08	67,195,299.85		522,812.00	95.95%	99.00%				自筹
七星猪场建设项目	73,348,169.00	2,349,100.00	58,064,018.05			60,413,118.05	82.36%	85.00%				自筹
柘木猪场	73,168,922.12	1,487,665.45	1,588,477.05	3,076,142.50			101.68%	100.00%				自筹
道县总部一期项目	72,027,600.00	2,208,150.00	29,789,453.00	388,000.00		31,609,603.00	44.42%	50.00%				自筹
永宁猪	71,373,600.00	12,155,300.00	8,319,100.00	20,474,400.00			98.18%	100.00%				自筹

场建设 项目	17.58	24.37	2.99	27.36								
北票原 种一场 项目	71,094,0 34.49	32,469,2 99.02	20,554,2 38.87	53,023,5 37.89			95.24%	100.00%				自筹
岭背猪 场项目	70,612,4 00.00	4,288,82 0.00	470,000. 00	4,758,82 0.00			102.43%	100.00%				自筹
永寿公 司总部 及饲料 厂项目	69,009,8 00.00	49,368,1 78.29	12,497,3 72.00	61,865,5 50.29			91.73%	100.00%				自筹
永安猪 场建设 项目	68,527,3 00.00	18,237,7 59.02	46,489,4 06.66	64,727,1 65.68			94.45%	100.00%				自筹
响水公 司本部 项目	67,654,0 67.00	4,855,00 0.00	29,137,0 88.00	9,673,53 2.00	24,318,5 56.00		50.24%	49.00%				自筹
王庄猪 场	66,585,3 00.00	6,263,35 3.20	7,639,34 7.92	8,972,90 3.32	4,929,79 7.80		90.83%	90.00%				自筹
沾益公 司总部 及饲料 厂项目	66,521,0 94.71	24,813,5 34.62	48,257,2 90.90	46,436,0 66.66	26,634,7 58.86		109.85%	95.00%				自筹
穆店猪 场重建 项目	66,368,7 35.00	1,886,22 3.00	4,577,70 8.00	6,463,93 1.00			94.89%	100.00%				自筹
大胡猪 场项目	66,240,8 76.59	43,944,4 34.50	22,559,2 16.00	66,503,6 50.50			102.28%	100.00%				自筹
张旗屯 猪场	64,700,3 00.00	2,340,51 0.00	1,176,18 4.28	3,255,90 2.28	260,792. 00		105.41%	99.95%				自筹
柑子园 猪场项 目	61,878,8 49.88	49,070,9 40.00	9,101,85 4.89	54,092,7 94.89	4,080,00 0.00		94.01%	99.00%				自筹
奉公种 猪场(第 二期)项 目	61,516,4 44.72	48,239,3 55.78	5,575,91 0.95	53,815,2 66.73			87.48%	100.00%				自筹
联合猪 场项目	57,875,3 65.49	28,159,0 66.93	24,965,4 75.07	53,124,5 42.00			91.79%	100.00%				自筹
温氏股	49,035,9	23,357,7	23,512,9	46,870,7			96.29%	100.00%				自筹

份新预混料车间项目	61.50	65.42	54.90	20.32								
石马猪场二期	48,914,200.00	2,970,000.00	133,600.00			3,103,600.00	95.04%	99.00%				自筹
献县公司本部项目	48,358,500.00	10,510,926.00	20,219,884.57	12,047,474.36		18,683,336.21	63.55%	60.00%				自筹
宁城总部饲料厂项目	47,269,690.00	13,060,797.62	27,857,731.10	26,785,069.10		14,133,459.62	86.56%	90.00%				自筹
铅山公司总部及饲料厂项目	46,178,600.00	19,061,489.45	19,578,962.83	23,377,262.34		15,263,189.94	95.22%	98.00%				自筹
滨海公司本部	44,269,538.00	116,000.00	1,985,718.80	1,124,718.80		977,000.00	93.07%	97.00%				自筹
淮安公司 817 蛋鸡场项目	42,990,610.00	10,899,800.50	19,433,319.00			30,333,119.50	70.56%	80.00%				自筹
北杨寨二场项目	41,609,850.00	1,677,255.00	1,938,569.87	3,507,824.87		108,000.00	99.83%	99.99%				自筹
大余公司总部项目	40,741,000.00	1,540,500.00	1,416,756.99	2,957,256.99			86.29%	100.00%				自筹
湘阴温氏畜牧有限公司总部	24,178,280.00	2,985,971.52	356,362.00	356,362.00		2,985,971.52	14.88%	10.00%				自筹
合计	8,889,248,076.38	2,283,376,163.14	3,319,188,067.24	3,560,113,803.14		2,042,450,427.24	--	--				--

(3) 本期计提在建工程减值准备情况

单位：元

项目	本期计提金额	计提原因
猪场工程（广东华农温氏畜牧股份有限公司）	14,766,300.00	公司子公司广东华农温氏畜牧股份有限公司猪场工程因项目建设调整，存在处置的可能，出于谨慎性原则，计提减值准备。

合计	14,766,300.00	--
----	---------------	----

其他说明：上述主要在建工程无资本化利息。

公司于期末对各项在建工程进行检查，除上述子公司广东华农温氏畜牧股份有限公司计提减值准备外，未发现其他在建工程有减值迹象。

(4) 工程物资

其他说明：无

18、生产性生物资产

(1) 采用成本计量模式的生产性生物资产

适用 不适用

单位：元

项目	种植业	畜牧养殖业						林业	水产业	合计
		种鸡	种鸭	种猪	种鸽	奶牛	种羊			
一、账面原值										
1.期初余额		235,665,508.50	29,679,643.31	2,748,235,687.29	44,273,073.61	506,099,356.45	4,866,459.45		1,670,454.85	3,570,490,183.46
2.本期增加金额		409,931,584.91	49,220,581.29	2,183,274,919.29	4,227,591.87	136,592,831.95	275,948.67			2,783,523,457.98
(1)外购		41,458,343.63	12,453,222.01	157,630,910.56	3,200.00					211,545,676.20
(2)自行培育		368,473,241.28	36,767,359.28	2,025,644,008.73	4,224,391.87	136,592,831.95	275,948.67			2,571,977,781.78
3.本期减少金额		350,198,871.31	41,462,431.50	1,926,044,838.41	4,875,805.96	110,842,792.91	5,142,408.12		1,670,454.85	2,440,237,603.06
(1)处置		350,198,871.31	41,462,431.50	1,926,044,838.41	4,875,805.96	110,842,792.91	5,142,408.12		1,670,454.85	2,440,237,603.06
(2)其他										
4.期末余额		295,398,222.10	37,437,793.10	3,005,465,768.17	43,624,859.52	531,849,395.49				3,913,776,038.38

二、累计折旧										
1.期初余额	24,713,671.21	4,534,768.15	234,664,277.01	12,799,699.24	84,711,367.65	642,672.11		900,454.86	362,966,910.23	
2.本期增加金额	84,773,929.01	22,827,883.95	358,583,570.50	6,948,341.23	62,846,966.41	284,967.22			536,265,658.32	
(1)计提	84,773,929.01	22,827,883.95	358,583,570.50	6,948,341.23	62,846,966.41	284,967.22			536,265,658.32	
3.本期减少金额	78,955,873.90	21,611,279.25	450,244,883.79	406,077.60	33,608,861.15	927,639.33		900,454.86	586,655,069.88	
(1)处置	78,955,873.90	21,611,279.25	450,244,883.79	406,077.60	33,608,861.15	927,639.33		900,454.86	586,655,069.88	
(2)其他										
4.期末余额	30,531,726.32	5,751,372.85	143,002,963.72	19,341,962.87	113,949,472.91				312,577,498.67	
三、减值准备										
1.期初余额						2,036,045.66			2,036,045.66	
2.本期增加金额			4,100,148.86						4,100,148.86	
(1)计提			4,100,148.86						4,100,148.86	
3.本期减少金额						2,036,045.66			2,036,045.66	
(1)处置						2,036,045.66			2,036,045.66	
(2)其他										
4.期末余额			4,100,148.86						4,100,148.86	
四、账面价值										

1.期末 账面价值	264,866,49 5.78	31,686,420 .25	2,858,362, 655.59	24,282,896 .65	417,899,92 2.58				3,597,098, 390.85
2.期初 账面价值	210,951,83 7.29	25,144,875 .16	2,513,571, 410.28	31,473,374 .37	421,387,98 8.80	2,187,741. 68		769,999.99	3,205,487, 227.57

(2) 采用公允价值计量模式的生产性生物资产

适用 不适用

19、油气资产

适用 不适用

20、无形资产

(1) 无形资产情况

公司是否需遵守《深圳证券交易所创业板行业信息披露指引第 5 号——上市公司从事互联网游戏业务》的披露要求

否

单位：元

项目	土地使用权	专利权	非专利技术	软件使用权	合计
一、账面原值					
1.期初余额	1,102,635,573.91	61,364,416.18		19,467,749.25	1,183,467,739.34
2.本期增加金额	244,647,607.56	2,714,800.00		8,820,027.59	256,182,435.15
(1) 购置	171,583,523.27			8,820,027.59	180,403,550.86
(2) 内部研发					
(3) 企业合并增加	73,064,084.29	2,714,800.00			75,778,884.29
3.本期减少金额	20,244,191.62	10,168,800.00			30,412,991.62
(1) 处置	362,591.62				362,591.62
(2) 企业合并减少	19,881,600.00	10,168,800.00			30,050,400.00
4.期末余额	1,327,038,989.85	53,910,416.18		28,287,776.84	1,409,237,182.87
二、累计摊销					

1.期初余额	125,526,782.48	34,668,092.69		12,217,149.29	172,412,024.46
2.本期增加金额	30,780,296.57	4,162,233.22		4,028,606.43	38,971,136.22
(1) 计提	26,152,821.13	4,162,233.22		4,028,606.43	34,343,660.78
(2) 企业合并减少	4,627,475.44				4,627,475.44
3.本期减少金额	1,423,273.80	3,186,127.15			4,609,400.95
(1) 处置	362,591.62				362,591.62
(2) 企业合并减少	1,060,682.18	3,186,127.15			4,246,809.33
4.期末余额	154,883,805.25	35,644,198.76		16,245,755.72	206,773,759.73
三、减值准备					
1.期初余额		5,824,150.34			5,824,150.34
2.本期增加金额					
(1) 计提					
3.本期减少金额		5,824,150.34			5,824,150.34
(1) 处置					
(2) 企业合并减少		5,824,150.34			5,824,150.34
4.期末余额					
四、账面价值					
1.期末账面价值	1,172,155,184.60	18,266,217.42		12,042,021.12	1,202,463,423.14
2.期初账面价值	977,108,791.43	20,872,173.15		7,250,599.96	1,005,231,564.54

本期末通过公司内部研发形成的无形资产占无形资产余额的比例 0.00%。

(2) 未办妥产权证书的土地使用权情况

单位：元

项目	账面价值	未办妥产权证书的原因
土地使用权	40,578,766.55	相关手续尚待办理

其他说明：无

21、开发支出

其他说明：无

22、商誉

(1) 商誉账面原值

单位：元

被投资单位名称或形成商誉的事项	期初余额	本期增加		本期减少		期末余额
保定国农温氏种猪育种股份有限公司	210,667.60					210,667.60
佛山市正典生物技术有限公司	122,007,198.32					122,007,198.32
广州无两生物科技有限公司		12,192,134.56				12,192,134.56
中山温氏晶宝食品有限公司		18,935,241.54				18,935,241.54
合计	122,217,865.92	31,127,376.10				153,345,242.02

(2) 商誉减值准备

单位：元

被投资单位名称或形成商誉的事项	期初余额	本期增加		本期减少		期末余额
保定国农温氏种猪育种股份有限公司		210,667.60				210,667.60
合计		210,667.60				210,667.60

商誉所在资产组或资产组组合的相关信息：无

说明商誉减值测试过程、关键参数（如预计未来现金流量现值时的预测期增长率、稳定期增长率、利润率、折现率、预测期等）及商誉减值损失的确认方法：

商誉减值准备系以其账面价值与预计可收回金额之间的差异计算确定，因本公司在可预见的将来并无出售此投资的计划，故采用现金流量预测法对资产组和资产组组合的可收回金额进行评估。预计未来现金流量参考管理层未来 5 年的经营计划计算确定；减值测试中采用的其他关键假设包括：各业务类型增长率、毛利率及其他相关费用，管理层根据历史经验及对市场发展的预测确定相关关键假设。本次商誉减值测试采用反映相关资产组和资产组组合的特定风险的加权平均资本率 13%为折现率。

商誉减值测试的影响：

经测试，截至 2018 年 12 月 31 日，除保定国农温氏种猪育种股份有限公司外，佛山市正典生物技术有限公司、广州无两生物科技有限公司和中山温氏晶宝食品有限公司的商誉未发生减值。

其他说明：

本期商誉增加的说明：

2018年7月，公司以购买股权及增资的形式取得了广州无两生物科技有限公司60.00%股权，公司将收购价款超过享有购买日被购买方可辨认净资产公允价值份额的差额12,192,134.56元确认为商誉。

2018年11月，公司以购买股权及增资的形式取得了中山温氏晶宝食品有限公司65.00%股权，公司将收购价款超过享有购买日被购买方可辨认净资产公允价值份额的差额18,935,241.54元确认为商誉。

中山温氏晶宝食品有限公司业绩承诺情况：

根据公司与农智杰、蔡世丽、中山温氏晶宝食品有限公司于2018年9月28日签署《增资协议书》，弄直接、蔡世丽承诺未来三年即2018年、2019年、2020年每年目标公司实现的税后摊销前的利润均不低于500万元。

公司名称	年度	承诺利润	实际利润	差异数	实现率
		(万元)	(万元)	(万元)	
中山温氏晶宝食品有限公司	2018年度	500	572.45	72.45	114%

23、长期待摊费用

单位：元

项目	期初余额	本期增加金额	本期摊销金额	其他减少金额	期末余额
租赁费	288,171,083.12	83,814,368.41	72,741,768.27	2,753,176.96	296,490,506.30
资产改良支出	53,361,927.80	38,010,894.66	22,462,096.10	698,107.58	68,212,618.78
补偿支出	220,178,672.14	111,114,621.90	85,522,923.38	609,425.00	245,160,945.66
其他	59,991,283.87	26,301,964.52	43,974,120.06	4,799,863.93	37,519,264.40
合计	621,702,966.93	259,241,849.49	224,700,907.81	8,860,573.47	647,383,335.14

其他说明：公司本期其他减少主要系处置广东大麟洋海洋生物有限公司股权而转出的长期待摊费用。

24、递延所得税资产/递延所得税负债

(1) 未经抵销的递延所得税资产

单位：元

项目	期末余额		期初余额	
	可抵扣暂时性差异	递延所得税资产	可抵扣暂时性差异	递延所得税资产
可抵扣亏损	211,450,113.36	52,862,528.34	24,119,111.00	6,029,777.75

坏账准备	16,021,376.39	3,033,682.52	15,150,510.10	2,831,406.11
因计提存货跌价准备形成	1,451,687.62	357,488.09	108,652.65	16,297.90
交易性金融资产公允价值变动	9,559,795.88	2,389,948.97		
权益法下在被投资单位合伙企业可供出售金融资产公允价值变动形成	63,933,323.52	15,983,330.88		
权益法核算的合伙企业亏损形成			8,093,324.72	2,023,331.18
限制性股票股权激励引起的计税差异	43,397,892.37	8,412,739.40		
合计	345,814,189.14	83,039,718.20	47,471,598.47	10,900,812.94

(2) 未经抵销的递延所得税负债

单位：元

项目	期末余额		期初余额	
	应纳税暂时性差异	递延所得税负债	应纳税暂时性差异	递延所得税负债
非同一控制企业合并资产评估增值	2,416,366.68	604,091.67		
可供出售金融资产公允价值变动	15,229,922.88	3,807,480.72	81,205,022.04	20,301,255.51
交易性金融资产公允价值变动			3,286,216.24	821,554.06
权益法下在被投资单位合伙企业可供出售金融资产公允价值变动形成			204,735,265.04	51,183,816.26
因权益法确认的有限合伙企业盈利形成	3,637,930.32	909,482.58		
因合伙企业未清算的盈利形成			1,682,625.72	420,656.43
合计	21,284,219.88	5,321,054.97	290,909,129.04	72,727,282.26

(3) 以抵销后净额列示的递延所得税资产或负债

单位：元

项目	递延所得税资产和负债 期末互抵金额	抵销后递延所得税资产 或负债期末余额	递延所得税资产和负债 期初互抵金额	抵销后递延所得税资产 或负债期初余额
递延所得税资产		83,039,718.20		10,900,812.94
递延所得税负债		5,321,054.97		72,727,282.26

(4) 未确认递延所得税资产明细

单位：元

项目	期末余额	期初余额
可抵扣暂时性差异	1,665,148.75	1,273,269.98
可抵扣亏损	372,345,509.81	318,874,830.33

合计	374,010,658.56	320,148,100.31
----	----------------	----------------

(5) 未确认递延所得税资产的可抵扣亏损将于以下年度到期

单位：元

年份	期末金额	期初金额	备注
2018 年度		74,173,906.85	
2019 年度	66,128,537.92	66,128,537.92	
2020 年度	36,825,444.54	36,825,444.54	
2021 年度	53,561,260.78	53,561,260.78	
2022 年度	88,185,680.24	88,185,680.24	
2023 年度	127,644,586.33		
合计	372,345,509.81	318,874,830.33	--

其他说明：无

25、其他非流动资产

单位：元

项目	期末余额	期初余额
预付工程、设备、土地款	89,989,374.55	118,214,867.77
预付生产性生物资产款	108,016.00	6,241,934.00
预付专有技术款	20,700,000.00	18,189,578.34
合计	110,797,390.55	142,646,380.11

其他说明：无

26、短期借款

(1) 短期借款分类

单位：元

项目	期末余额	期初余额
保证借款	2,000,000.00	
信用借款	1,800,000,000.00	2,500,000,000.00
合计	1,802,000,000.00	2,500,000,000.00

短期借款分类的说明：

期末保证借款具体情况如下：

单位：元

借款人	借款银行	借款金额	开始日	到期日	借款条件
中山温氏晶宝食品有限公司	中山农村商业银行股份有限公司	2,000,000.00	2018/4/20	2019/4/20	农智杰、蔡世丽作为中山温氏晶宝食品有限公司拟保证人与中山农村商业银行股份有限公司签订最高额保证担保合同《中农商银（总营）高保字【2018】第1289499号，承担连带责任。
合计		2,000,000.00			

(2) 已逾期未偿还的短期借款情况

其他说明：无

27、以公允价值计量且其变动计入当期损益的金融负债

其他说明：无

28、衍生金融负债 适用 不适用**29、应付票据及应付账款**

单位：元

项目	期末余额	期初余额
应付账款	2,805,504,066.26	2,430,513,281.91
合计	2,805,504,066.26	2,430,513,281.91

(1) 应付票据分类列示**(2) 应付账款列示**

单位：元

项目	期末余额	期初余额
1 年以内	2,779,042,605.34	2,404,424,143.24
1 至 2 年	22,086,783.76	18,921,793.73
2 至 3 年	2,374,816.17	2,951,211.21
3 年以上	1,999,860.99	4,216,133.73
合计	2,805,504,066.26	2,430,513,281.91

(3) 账龄超过 1 年的重要应付账款

其他说明：

其中：应付专业户利润情况：

单位：元

账龄	期末余额	期初余额
1年以内	300,416,577.33	178,267,082.41
合计	300,416,577.33	178,267,082.41

30、预收款项**(1) 预收款项列示**

单位：元

项目	期末余额	期初余额
1年以内	274,773,823.40	204,074,942.37
1至2年	8,308,181.82	86,353,699.20
2至3年	713,375.60	487,282.13
3年以上	22,919.23	366,949.53
合计	283,818,300.05	291,282,873.23

(2) 账龄超过 1 年的重要预收款项**(3) 期末建造合同形成的已结算未完工项目情况**

其他说明：无

31、应付职工薪酬**(1) 应付职工薪酬列示**

单位：元

项目	期初余额	本期增加	本期减少	期末余额
一、短期薪酬	1,584,771,652.74	5,414,985,921.28	5,703,559,387.10	1,296,198,186.92
二、离职后福利-设定提存计划	2,300,712.70	339,852,934.04	341,419,353.80	734,292.94
三、辞退福利	303,950.00	3,992,637.66	3,399,482.95	897,104.71
合计	1,587,376,315.44	5,758,831,492.98	6,048,378,223.85	1,297,829,584.57

(2) 短期薪酬列示

单位：元

项目	期初余额	本期增加	本期减少	期末余额
1、工资、奖金、津贴和补贴	1,582,038,643.73	4,773,097,240.77	5,061,273,684.42	1,293,862,200.08
2、职工福利费		234,290,666.28	234,290,666.28	
3、社会保险费	1,121,977.01	172,109,644.77	172,751,709.94	479,911.84
其中：医疗保险费	989,741.96	142,358,896.63	142,941,182.61	407,455.98
工伤保险费	51,531.18	15,164,825.59	15,196,794.43	19,562.34
生育保险费	80,703.87	14,585,922.55	14,613,732.90	52,893.52
4、住房公积金	1,611,032.00	170,232,731.95	169,987,688.95	1,856,075.00
5、工会经费和职工教育经费		64,324,002.51	64,324,002.51	
8、其他短期薪酬		931,635.00	931,635.00	
合计	1,584,771,652.74	5,414,985,921.28	5,703,559,387.10	1,296,198,186.92

(3) 设定提存计划列示

单位：元

项目	期初余额	本期增加	本期减少	期末余额
1、基本养老保险	2,164,156.21	327,424,087.86	328,881,846.70	706,397.37
2、失业保险费	136,556.49	12,428,846.18	12,537,507.10	27,895.57
合计	2,300,712.70	339,852,934.04	341,419,353.80	734,292.94

其他说明：无

32、应交税费

单位：元

项目	期末余额	期初余额
增值税	11,942,356.65	15,688,775.03
企业所得税	14,101,106.03	21,987,484.56
个人所得税	5,721,386.38	5,796,609.12
城市维护建设税	609,411.17	853,560.58
土地使用税	2,326,758.34	4,817,097.14
房产税	1,989,357.38	2,799,828.61
教育费附加	342,574.94	472,048.26
地方教育附加	227,883.08	318,733.95

印花税	1,035,005.74	650,571.49
堤围防护费	8,491.95	43,152.03
环保税	650,571.18	
其他	63,373.30	49,826.83
合计	39,018,276.14	53,477,687.60

其他说明：无

33、其他应付款

单位：元

项目	期末余额	期初余额
应付利息	66,955,038.21	62,836,642.36
应付股利	2,451,736.41	992,967.97
其他应付款	6,555,179,058.40	5,107,899,218.39
合计	6,624,585,833.02	5,171,728,828.72

(1) 应付利息

单位：元

项目	期末余额	期初余额
分期付息到期还本的长期借款利息	5,112,013.90	950,000.00
企业债券利息	57,833,333.33	57,833,333.33
短期借款应付利息	2,360,600.00	3,184,652.78
分期付息分期还本的长期借款利息	1,649,090.98	868,656.25
合计	66,955,038.21	62,836,642.36

重要的已逾期未支付的利息情况：

其他说明：无

(2) 应付股利

单位：元

项目	期末余额	期初余额
应付子公司少数股东股利	2,451,736.41	992,967.97
合计	2,451,736.41	992,967.97

其他说明，包括重要的超过 1 年未支付的应付股利，应披露未支付原因：无

(3) 其他应付款

1) 按款项性质列示其他应付款

单位：元

项目	期末余额	期初余额
应付专业户押金	4,551,583,804.94	4,572,714,319.77
保证金、押金	486,092,798.72	357,375,749.54
其他往来	332,396,497.29	177,809,149.08
限制性股票回购款	1,185,105,957.45	
合计	6,555,179,058.40	5,107,899,218.39

2) 账龄超过 1 年的重要其他应付款

其他说明：公司无账龄超过 1 年的重要其他应付款。

34、持有待售负债

其他说明：无

35、一年内到期的非流动负债

单位：元

项目	期末余额	期初余额
一年内到期的长期借款	430,000,000.00	70,000,000.00
合计	430,000,000.00	70,000,000.00

其他说明：无

36、其他流动负债

短期应付债券的增减变动：无

其他说明：无

37、长期借款**(1) 长期借款分类**

单位：元

项目	期末余额	期初余额
信用借款	2,415,000,000.00	895,000,000.00

合计	2,415,000,000.00	895,000,000.00
----	------------------	----------------

长期借款分类的说明：无

其他说明，包括利率区间：长期借款的借款利率为 4.275%-4.75%。

38、应付债券

(1) 应付债券

单位：元

项目	期末余额	期初余额
公司债券	2,485,456,902.50	2,481,750,448.09
合计	2,485,456,902.50	2,481,750,448.09

(2) 应付债券的增减变动（不包括划分为金融负债的优先股、永续债等其他金融工具）

单位：元

债券名称	面值	发行日期	债券期限	发行金额	期初余额	本期发行	按面值计提利息	溢折价摊销	本期偿还	期末余额
公司债券（17 温氏 01）	500,000,000.00	2017/3/20	5 年	500,000,000.00	496,545,275.72		23,000,000.00	753,118.52		497,298,394.24
公司债券（17 温氏 02）	2,000,000,000.00	2017/7/4	5 年	2,000,000,000.00	1,985,205,172.37		97,400,000.00	2,953,335.89		1,988,158,508.26
合计	--	--	--	2,500,000,000.00	2,481,750,448.09		120,400,000.00	3,706,454.41		2,485,456,902.50

(3) 可转换公司债券的转股条件、转股时间说明

无

(4) 划分为金融负债的其他金融工具说明

期末发行在外的优先股、永续债等其他金融工具基本情况：无

其他金融工具划分为金融负债的依据说明：无

其他说明：无

39、长期应付款

(1) 按款项性质列示长期应付款

其他说明：无

(2) 专项应付款

其他说明：无

40、长期应付职工薪酬

(1) 长期应付职工薪酬表

(2) 设定受益计划变动情况

设定受益计划的内容及与之相关风险、对公司未来现金流量、时间和不确定性的影响说明：无

设定受益计划重大精算假设及敏感性分析结果说明：无

其他说明：无

41、预计负债

单位：元

项目	期末余额	期初余额	形成原因
土地复垦费	17,564,900.03		
合计	17,564,900.03		--

其他说明，包括重要预计负债的相关重要假设、估计说明：无

42、递延收益

单位：元

项目	期初余额	本期增加	本期减少	期末余额	形成原因
政府补助	116,503,520.79	92,193,408.09	38,286,581.10	170,410,347.78	
合计	116,503,520.79	92,193,408.09	38,286,581.10	170,410,347.78	--

涉及政府补助的项目：

单位：元

负债项目	期初余额	本期新增补助金额	本期计入营业外收入金额	本期计入其他收益金额	本期冲减成本费用金额	其他变动	期末余额	与资产相关/与收益相关

研发类补助	32,978,852.36	43,265,361.68		13,634,972.45		561,283.35	62,047,958.24	与资产、收益相关
生产设施设备类补助	65,040,400.65	21,907,500.00		6,711,564.95		11,761,249.98	68,475,085.72	与资产相关
环保类补助	13,428,132.36	7,061,030.00		3,244,752.75			17,244,409.61	与资产、收益相关
生产活动类补助		13,058,448.00		86,346.66			12,972,101.34	与资产、收益相关
其他类补助	5,056,135.42	6,901,068.41	2,093,306.43	193,104.53			9,670,792.87	与资产、收益相关
合计	116,503,520.79	92,193,408.09	2,093,306.43	23,870,741.34		12,322,533.33	170,410,347.78	

公司需遵守《深圳证券交易所行业信息披露指引第 1 号——上市公司从事畜禽、水产养殖业务》的披露要求

其他说明：其他变动为本期处置广东大麟洋海洋生物有限公司股权而转出的递延收益。

43、其他非流动负债

其他说明：无

44、股本

单位：元

	期初余额	本次变动增减（+、—）					期末余额
		发行新股	送股	公积金转股	其他	小计	
股份总数	5,220,356,227.00	93,482,800.00			-730,000.00	92,752,800.00	5,313,109,027.00

其他说明：

2018 年 3 月 29 日，公司召开 2018 年第一次临时股东大会，审议并通过了《关于〈广东温氏食品集团股份有限公司首期限限制性股票激励计划（草案修订稿）〉及其摘要的议案》，拟计划向激励对象授予不超过 9,878 万股的限制性股票。2018 年 4 月 27 日，公司完成首期限限制性股票的授予登记工作，向 2,455 名激励对象授予 93,482,800 股限制性股票，总股本增加至 5,313,839,027 股。

2018 年 12 月 10 日，公司召开了 2018 年第三次临时股东大会，会议审议通过了《关于回购注销首期限限制性股票激励计划部分限制性股票的议案》及《关于公司变更注册资本及修改公司章程的议案》。鉴于激励对象徐凤根等 18 人已经离职，不再符合激励条件，对其已获授但尚未解锁的限制性股票 730,000 股进行回购注销。

45、其他权益工具

(1) 期末发行在外的优先股、永续债等其他金融工具基本情况

(2) 期末发行在外的优先股、永续债等金融工具变动情况表

其他说明：无

46、资本公积

单位：元

项目	期初余额	本期增加	本期减少	期末余额
资本溢价（股本溢价）	4,790,245,582.95	1,155,379,394.40	39,360,308.32	5,906,264,669.03
其他资本公积	53,607,431.81	315,095,580.22	7,761,793.35	360,941,218.68
合计	4,843,853,014.76	1,470,474,974.62	47,122,101.67	6,267,205,887.71

其他说明，包括本期增减变动情况、变动原因说明：

股本溢价本期变动情况：

2018年3月29日，公司召开2018年第一次临时股东大会，审议并通过了《关于〈广东温氏食品集团股份有限公司首期限限制性股票激励计划（草案修订稿）〉及其摘要的议案》，拟计划向激励对象授予不超过9,878万股的限制性股票。2018年4月27日，公司按13.17元/股的授予价格，向2,455名激励对象授予93,482,800股限制性股票，公司收到2,455名限制性股票激励对象以货币资金缴纳的增资款人民币1,231,168,476.00元，其中新增注册资本（股本）人民币93,482,800.00元，增资款超过注册资本（股本）的部分1,137,685,676.00元作为资本公积（股本溢价），同时限制性股票发行产生的相关费用213,482.80元冲减资本公积（股本溢价）。

根据公司2018年第二届董事会第四十三次会议决议和第三次临时股东大会决议，审议通过了《关于回购注销首期限限制性股票激励计划部分限制性股票的议案》，鉴于公司18名激励对象因个人原因离职，已不符合激励条件，同意以每股发行价13.17元扣除每股已发放股利0.392963元，即12.777037元/股的价格回购注销上述18人已获授但尚未解锁的限制性股票730,000.00股。公司已实际支付730,000.00股的回购款人民币9,327,237.01元，已扣除发放的股利286,862.99元，减少股本730,000.00元，减少资本公积（股本溢价）8,597,237.01元。

报告期内，子公司广东温氏食品营销有限公司以14,058,605.00元购买其控股子公司深圳市温氏食品营销有限公司45%的股权，持股比例由55.00%增加至100.00%，支付对价与取得的股权比例计算的子公司净资产份额之间的差额减少资本公积30,380,732.58元。

报告期内，公司与温鹏程、温均生、温子荣等 62 人共同对子公司新兴县石头冲裕林林业专业合作社进行增资。新兴县石头冲裕林林业专业合作社增加注册资本 3,677,500.00 元，其中公司出资 1,500,000.00 元，持股比例由 67.49%减少为 50.85%，按照增资后持有的净资产份额与本次出资额及出资前按比例享有净资产之和之间的差额减少资本公积 111,268.43 元。

报告期内，公司与苏志军等 10 人共同对子公司广东温氏食品营销有限公司进行增资，其中公司出资 80,000,000.00 元，持股比例由 100.00%减少至 90.00%，按照增资后持有的净资产份额与本次出资额及出资前按比例享有净资产之和之间的差额增加资本公积 12,428,361.77 元。

报告期内，公司与广东筠诚投资控股股份有限公司共同对子公司广东温氏乳业有限公司进行增资，其中公司出资 585,000,000.00 元，持股比例由 100.00%减少至 85.00%，按照增资后持有的净资产份额与本次出资额及出资前按比例享有净资产之和之间的差额增加资本公积 5,265,356.63 元。

报告期内，子公司广东温氏投资有限公司收回其控股子公司新兴温氏新三板投资合伙企业（有限合伙）8,000,000.00 元注册资本，持股比例由 98.73%减少为 98.59%，按照变更后持有的净资产份额与减资前按比例享有净资产扣除本次减资额之间的差额减少资本公积 57,587.50 元。

其他资本公积本期变动情况：

其他资本公积本期增加 315,095,580.22 元，其中：311,649,408.00 元系本期因权益结算的股份支付确认费用引起，3,446,172.22 元系限制性股票激励递延所得税引起；本期减少 7,761,793.35 元，系由于发行的限制性股票激励对象中部分为非全资子公司员工，其计提的本期激励费用归属少数股东权益部分在合并报表层次调整减少其他资本公积。

47、库存股

单位：元

项目	期初余额	本期增加	本期减少	期末余额
限制性股票		1,231,168,476.00	46,062,518.55	1,185,105,957.45
合计		1,231,168,476.00	46,062,518.55	1,185,105,957.45

其他说明，包括本期增减变动情况、变动原因说明：

公司本期就授予激励对象的限制性股票按照发行数量 93,482,800 股以相应的回购价格每股 13.17 元计算确认库存股和其他应付款-限制性股票回购义务 1,231,168,476.00 元。

公司本期发放限制性股票现金股利 36,735,281.54 元，根据《企业会计准则解释第 7 号》规定，限制性股票激励对象在等待期内获得的现金股利可撤销确认为库存股的减少。

公司本期对尚未解锁的限制性股票 730,000 股进行回购注销，并转出对应的库存股 9,327,237.01 元。

48、其他综合收益

单位：元

项目	期初余额	本期发生额					期末余额
		本期所得 税前发生 额	减：前期计入 其他综合收益 当期转入损益	减：所得税 费用	税后归属 于母公司	税后归属 于少数股 东	
二、将重分类进损益的其他综合收益	211,416,734.02	-323,194,505.11	6,479,079.91	-81,501,275.42	-248,363,220.99	190,911.39	-36,946,486.97
其中：权益法下可转损益的其他综合收益	153,551,448.78	-268,668,588.56		-67,167,147.14	-201,501,441.42		-47,949,992.64
可供出售金融资产公允价值变动损益	60,903,766.52	-57,145,461.34	6,479,079.91	-14,334,128.28	-49,481,324.36	190,911.39	11,422,442.16
外币财务报表折算差额	-3,038,481.28	2,619,544.79			2,619,544.79		-418,936.49
其他综合收益合计	211,416,734.02	-323,194,505.11	6,479,079.91	-81,501,275.42	-248,363,220.99	190,911.39	-36,946,486.97

其他说明，包括对现金流量套期损益的有效部分转为被套期项目初始确认金额调整：无

49、专项储备

其他说明，包括本期增减变动情况、变动原因说明：无

50、盈余公积

单位：元

项目	期初余额	本期增加	本期减少	期末余额
法定盈余公积	2,412,566,282.81	777,272,340.27		3,189,838,623.08
合计	2,412,566,282.81	777,272,340.27		3,189,838,623.08

盈余公积说明，包括本期增减变动情况、变动原因说明：无

51、未分配利润

单位：元

项目	本期	上期
调整前上期末未分配利润	19,928,322,400.14	18,639,171,724.25

调整后期初未分配利润	19,928,322,400.14	18,639,171,724.25
加：本期归属于母公司所有者的净利润	3,957,435,270.51	6,751,119,026.04
减：提取法定盈余公积	777,272,340.27	1,111,671,494.15
提取一般风险准备	3,003,516.98	
应付普通股股利	2,088,142,125.56	4,350,296,856.00
期末未分配利润	21,017,339,687.84	19,928,322,400.14

调整期初未分配利润明细：

- 1)、由于《企业会计准则》及其相关新规定进行追溯调整，影响期初未分配利润 0.00 元。
- 2)、由于会计政策变更，影响期初未分配利润 0.00 元。
- 3)、由于重大会计差错更正，影响期初未分配利润 0.00 元。
- 4)、由于同一控制导致的合并范围变更，影响期初未分配利润 0.00 元。
- 5)、其他调整合计影响期初未分配利润 0.00 元。

52、营业收入和营业成本

单位：元

项目	本期发生额		上期发生额	
	收入	成本	收入	成本
主营业务	57,192,648,389.60	47,559,855,311.05	55,625,533,131.92	44,463,914,118.98
其他业务	43,348,652.32	30,087,381.74	31,627,012.38	26,738,337.00
合计	57,235,997,041.92	47,589,942,692.79	55,657,160,144.30	44,490,652,455.98

53、税金及附加

单位：元

项目	本期发生额	上期发生额
城市维护建设税	4,896,289.67	6,908,812.21
教育费附加	4,441,174.92	6,200,771.86
房产税	22,246,459.80	18,500,226.99
土地使用税	22,424,426.19	20,663,809.92
印花税	11,928,972.19	9,912,420.42
环保税	3,220,608.22	
其他	656,453.62	373,385.12
合计	69,814,384.61	62,559,426.52

其他说明：无

54、销售费用

单位：元

项目	本期发生额	上期发生额
职工薪酬	352,359,631.35	296,913,149.80
折旧与摊销费用	39,854,005.31	45,438,052.98
租赁费	7,876,039.78	5,271,962.61
接待费	22,559,042.07	13,578,434.56
差旅费	50,574,768.90	36,450,009.49
通讯费	602,500.89	822,629.18
办公费	2,672,773.74	3,105,403.29
动力费	9,033,023.38	10,070,614.14
维修费	7,234,938.67	6,951,706.29
运杂费	137,869,474.09	116,352,095.50
广告宣传费	69,651,204.89	35,341,688.01
检测费（检疫费）	19,893,759.12	27,024,920.54
售后技术服务费	44,040,846.40	27,081,353.17
其他费用	37,801,913.13	46,247,668.28
合计	802,023,921.72	670,649,687.84

其他说明：无

55、管理费用

单位：元

项目	本期发生额	上期发生额
职工薪酬	1,768,536,302.78	1,765,138,062.33
折旧与摊销费用	384,187,041.09	264,044,868.75
租赁费	95,341,563.28	79,708,699.28
接待费	200,312,773.63	194,928,171.72
差旅费	167,815,699.00	164,463,281.40
通讯费	16,305,402.89	14,401,069.76
办公费	45,517,241.51	72,283,723.84
动力费	82,476,581.81	76,866,372.83

维修费	68,148,267.15	52,112,403.52
股权激励费用	311,649,408.00	
物料消耗	66,417,250.97	74,562,095.07
检测费（检疫费）	75,004,129.85	45,702,410.33
会务费	25,973,230.95	25,251,013.00
养户开发费用	12,377,661.80	12,244,670.58
咨询费	111,860,535.98	102,068,088.36
财产保险费	54,671,750.74	28,106,916.42
绿化费	27,511,786.07	23,038,625.22
其他费用	104,297,315.99	125,836,768.75
合计	3,618,403,943.49	3,120,757,241.16

其他说明：无

56、研发费用

单位：元

项目	本期发生额	上期发生额
职工薪酬	107,958,614.08	62,920,117.41
折旧与摊销费用	21,937,302.11	26,670,382.39
接待费	4,129,221.59	2,282,892.78
差旅费	10,059,491.26	7,045,242.23
办公费	737,220.88	1,348,725.89
动力费	3,757,501.44	3,272,754.04
维修费	4,475,005.58	2,736,970.39
物料消耗	348,791,193.11	82,648,632.84
检测费（检疫费）	7,015,337.02	1,787,290.60
咨询费	22,565,447.82	17,873,303.05
其他费用	21,111,169.02	24,645,584.79
合计	552,537,503.91	233,231,896.41

其他说明：无

57、财务费用

单位：元

项目	本期发生额	上期发生额
----	-------	-------

利息支出	296,126,252.81	160,952,004.02
减:利息收入	217,907,240.79	196,361,325.13
其中: 银行存款利息收入	9,282,207.66	7,226,089.98
银行理财产品收益	208,625,033.13	189,135,235.15
手续费及其他	21,087,309.98	26,337,089.27
汇兑损益	-3,628,049.59	3,014,558.93
融资费用	5,078,930.95	826,000.00
合计	100,757,203.36	-5,231,672.91

其他说明: 无

58、资产减值损失

单位: 元

项目	本期发生额	上期发生额
一、坏账损失	22,843,503.95	32,698,959.31
二、存货跌价损失	108,242,021.11	6,187,953.37
三、可供出售金融资产减值损失		388,440.00
四、固定资产减值损失	7,978,229.33	74,479,077.76
五、在建工程减值损失	14,766,300.00	
六、生产性生物资产减值损失	4,100,148.86	2,036,045.66
七、无形资产减值损失		5,824,150.34
八、商誉减值损失	210,667.60	
合计	158,140,870.85	121,614,626.44

其他说明: 无

59、其他收益

单位: 元

产生其他收益的来源	本期发生额	上期发生额
与日常经营活动有关的政府补助	67,993,972.98	97,764,670.31

一与日常经营活动有关的政府补助明细:

单位: 元

项目	本期发生额	上期发生额	与资产/收益相关
研发类补助	18,722,112.45	29,549,375.83	与资产/收益相关
生产设施设备类补助	13,354,884.95	12,408,390.50	与资产相关

项目	本期发生额	上期发生额	与资产/收益相关
生产活动类补助	3,736,149.66	20,224,374.60	与资产/收益相关
环保类补助	26,125,309.55	26,298,300.35	与资产/收益相关
其他类补助	6,055,516.37	9,284,229.03	与资产/收益相关
合计	67,993,972.98	97,764,670.31	

60、投资收益

单位：元

项目	本期发生额	上期发生额
权益法核算的长期股权投资收益	16,523,822.23	-384,392.78
处置长期股权投资产生的投资收益	4,185,794.25	-5,107,415.75
以公允价值计量且其变动计入当期损益的金融资产在持有期间的投资收益	621,323.20	1,490,388.20
处置以公允价值计量且其变动计入当期损益的金融资产取得的投资收益	-11,623,990.42	-10,149,826.03
可供出售金融资产在持有期间的投资收益	66,986,908.45	105,580,518.08
处置可供出售金融资产取得的投资收益	-128,386,900.44	76,009,548.58
国债逆回购收益	1,636,198.67	2,050,398.42
合计	-50,056,844.06	169,489,218.72

其他说明：无

61、公允价值变动收益

单位：元

产生公允价值变动收益的来源	本期发生额	上期发生额
以公允价值计量的且其变动计入当期损益的金融资产	-12,737,592.69	1,433,517.53
合计	-12,737,592.69	1,433,517.53

其他说明：无

62、资产处置收益

单位：元

资产处置收益的来源	本期发生额	上期发生额
固定资产处置收益	17,020,185.68	-5,923,822.79

无形资产处置收益	2,977,558.60	
合计	19,997,744.28	-5,923,822.79

63、营业外收入

单位：元

项目	本期发生额	上期发生额	计入当期非经常性损益的金 额
政府补助	16,582,342.25	24,484,740.49	16,582,342.25
非流动资产报废利得	1,094,309.00	754,121.88	1,094,309.00
其他	14,354,929.51	16,843,573.49	14,354,929.51
合计	32,031,580.76	42,082,435.86	32,031,580.76

计入当期损益的政府补助：

单位：元

补助项目	发放主体	发放原因	性质类型	补贴是否 影响当年 盈亏	是否特 殊补贴	本期发生金额	上期发生金额	与资产相 关/与收益 相关
政府奖励 类补助	市、区、县级财政 局、农业局、畜牧 兽医局、经济和信 息化局等政府部门	奖励	因从事国家鼓励 和扶持特定行业、 产业而获得的补 助（按国家级政策 规定依法取得）	是	否	11,783,174.30	12,426,575.00	与收益相 关
其他类补 助	市、区、县级财政 局、劳动就业管理 局、社保局、税务 局等政府部门	补助	因从事国家鼓励 和扶持特定行业、 产业而获得的补 助（按国家级政策 规定依法取得）	是	否	4,799,167.95	12,058,165.49	与收益、资 产相关
合计						16,582,342.25	24,484,740.49	

公司需遵守《深圳证券交易所行业信息披露指引第 1 号——上市公司从事畜禽、水产养殖业务》的披露要求

其他说明：无

64、营业外支出

单位：元

项目	本期发生额	上期发生额	计入当期非经常性损益的金 额
对外捐赠	24,728,300.00	65,805,000.00	24,728,300.00

非流动资产报废损失	69,157,996.79	64,924,801.32	69,157,996.79
受灾损失	7,463,383.21	16,789,072.56	7,463,383.21
其它	24,597,315.90	28,062,025.22	24,597,315.90
合计	125,946,995.90	175,580,899.10	125,946,995.90

其他说明：无

65、所得税费用

(1) 所得税费用表

单位：元

项目	本期发生额	上期发生额
当期所得税费用	79,972,517.75	88,411,346.04
递延所得税费用	-52,367,465.17	4,752,295.92
合计	27,605,052.58	93,163,641.96

(2) 会计利润与所得税费用调整过程

单位：元

项目	本期发生额
利润总额	4,283,728,473.93
按法定/适用税率计算的所得税费用	1,070,932,118.48
子公司适用不同税率的影响	-35,234,321.25
调整以前期间所得税的影响	1,644,329.19
非应税收入的影响	-13,974,796,688.21
不可抵扣的成本、费用和损失的影响	12,936,548,360.98
使用前期未确认递延所得税资产的可抵扣亏损的影响	-6,771,768.86
本期未确认递延所得税资产的可抵扣暂时性差异或可抵扣亏损的影响	31,657,690.59
上期已确认递延所得税资产的可抵扣暂时性差异或可抵扣亏损本期转回的影响	5,407,836.55
技术开发费加计扣除	-1,782,504.89
所得税费用	27,605,052.58

其他说明：无

66、其他综合收益

详见附注 48。

67、现金流量表项目

(1) 收到的其他与经营活动有关的现金

单位：元

项目	本期发生额	上期发生额
政府补助等其他收益、营业外收入	163,160,605.06	103,641,912.47
往来款及其他	797,184,878.59	64,627,919.31
利息收入	9,282,207.66	34,151,406.51
合计	969,627,691.31	202,421,238.29

收到的其他与经营活动有关的现金说明：

注：本期现金流对“往来款及其他”采用全额法列示，而上期为净额法列示，因此“往来款及其他”现金流入本期较上期大。

(2) 支付的其他与经营活动有关的现金

单位：元

项目	本期发生额	上期发生额
付现销售费用	415,837,154.63	338,048,092.14
付现管理费用	1,154,877,958.36	1,038,924,696.32
付现研发费用	422,641,587.72	143,641,396.61
往来款及其他	938,559,445.11	
银行手续费、捐赠及其他	66,016,643.85	122,997,650.13
合计	2,997,932,789.67	1,643,611,835.20

支付的其他与经营活动有关的现金说明：

注：本期现金流对“往来款及其他”采用全额法列示，而上期为净额法列示，因此“往来款及其他”现金流出本期较上期大。

(3) 收到的其他与投资活动有关的现金

单位：元

项目	本期发生额	上期发生额
----	-------	-------

预收的出售股权保证金	14,834,008.86	0.00
合计	14,834,008.86	0.00

收到的其他与投资活动有关的现金说明：无

(4) 支付的其他与投资活动有关的现金

支付的其他与投资活动有关的现金说明：无

(5) 收到的其他与筹资活动有关的现金

单位：元

项目	本期发生额	上期发生额
与资产相关的递延收益		23,022,879.45
出售子公司部分股权给少数股东		900,000.00
合计	0.00	23,922,879.45

收到的其他与筹资活动有关的现金说明：无

(6) 支付的其他与筹资活动有关的现金

单位：元

项目	本期发生额	上期发生额
支付财务融资费用	5,078,930.95	20,826,000.00
支付收购子公司少数股东股权款	16,786,427.00	31,798,181.80
合计	21,865,357.95	52,624,181.80

支付的其他与筹资活动有关的现金说明：无

68、现金流量表补充资料

(1) 现金流量表补充资料

单位：元

补充资料	本期金额	上期金额
1. 将净利润调节为经营活动现金流量：	--	--
净利润	4,256,123,421.35	6,999,027,961.43
加：资产减值准备	158,140,870.85	121,614,626.44
固定资产折旧、油气资产折耗、生产性生物资产折旧	2,150,099,028.23	1,907,209,291.40
无形资产摊销	34,343,660.78	30,552,910.69

长期待摊费用摊销	224,700,907.81	132,078,452.36
处置固定资产、无形资产和其他长期资产的损失(收益以“-”号填列)	976,352,122.79	469,655,070.79
固定资产报废损失(收益以“-”号填列)	68,063,687.79	64,170,679.44
公允价值变动损失(收益以“-”号填列)	12,737,592.69	-1,433,517.53
财务费用(收益以“-”号填列)	92,580,150.63	-431,914.60
投资损失(收益以“-”号填列)	50,056,844.06	-169,489,218.72
递延所得税资产减少(增加以“-”号填列)	-51,978,178.93	3,996,181.43
递延所得税负债增加(减少以“-”号填列)	-389,286.24	756,114.48
存货的减少(增加以“-”号填列)	-1,665,606,050.53	-787,903,123.57
经营性应收项目的减少(增加以“-”号填列)	-428,902,806.46	-388,692,936.99
经营性应付项目的增加(减少以“-”号填列)	306,499,509.71	-382,542,132.09
其他	311,649,408.00	-4,550,000.00
经营活动产生的现金流量净额	6,494,470,882.53	7,994,018,444.96
2. 不涉及现金收支的重大投资和筹资活动:	--	--
3. 现金及现金等价物净变动情况:	--	--
现金的期末余额	2,712,901,114.90	1,129,248,479.53
减: 现金的期初余额	1,129,248,479.53	791,829,909.20
现金及现金等价物净增加额	1,583,652,635.37	337,418,570.33

(2) 本期支付的取得子公司的现金净额

单位: 元

	金额
本期发生的企业合并于本期支付的现金或现金等价物	137,625,000.00
其中:	--
广州无两生物科技有限公司	12,125,000.00
河源市温氏食品有限公司	52,500,000.00
中山温氏晶宝食品有限公司	73,000,000.00
减: 购买日子公司持有的现金及现金等价物	53,363,734.47
其中:	--
广州无两生物科技有限公司	8,630,373.27
河源市温氏食品有限公司	11,905.37
中山温氏晶宝食品有限公司	44,721,455.83
其中:	--
取得子公司支付的现金净额	84,261,265.53

其他说明：无

(3) 本期收到的处置子公司的现金净额

单位：元

	金额
本期处置子公司于本期收到的现金或现金等价物	2,000,000.00
其中：	--
广东大麟洋海洋生物有限公司	2,000,000.00
减：丧失控制权日子公司持有的现金及现金等价物	1,022,678.13
其中：	--
广东大麟洋海洋生物有限公司	1,022,678.13
其中：	--
处置子公司收到的现金净额	977,321.87

其他说明：无

(4) 现金和现金等价物的构成

单位：元

项目	期末余额	期初余额
一、现金	2,712,901,114.90	1,129,248,479.53
其中：库存现金	1,480,430.15	1,778,275.62
可随时用于支付的银行存款	1,554,661,560.16	1,045,829,794.44
可随时用于支付的其他货币资金	155,586,798.77	81,640,409.47
存放同业款项	1,001,172,325.82	
三、期末现金及现金等价物余额	2,712,901,114.90	1,129,248,479.53

其他说明：无

69、所有者权益变动表项目注释

说明对上年期末余额进行调整的“其他”项目名称及调整金额等事项：无。

70、所有权或使用权受到限制的资产

单位：元

项目	期末账面价值	受限原因
货币资金	86,080,253.21	保证金和共管账户存款

合计	86,080,253.21	--
----	---------------	----

其他说明：无

截至报告期末，公司货币资金中 86,080,253.21 元的使用权受到限制，其余资产不存在权利受限的情况。

受限资产明细如下：

项目	期末账面价值	受限原因
货币资金-其他货币资金	1,901,179.16	土地复垦保证金
货币资金-其他货币资金	718,188.04	农民工保证金
货币资金-其他货币资金	100,000.00	外贸保函保证金
货币资金-其他货币资金	83,360,886.01	共管账户存款
合计	86,080,253.21	

共管账户存款：本期公司向 Firm Hope Investment Limited（重庆耀晖投资有限公司）购买重庆百亚卫生用品股份有限公司 6.7308% 股权，因对方是境外公司，该款项需要兑成外汇转出境外，所以先将股权转让款存放至共管账户。

71、外币货币性项目

(1) 外币货币性项目

单位：元

项目	期末外币余额	折算汇率	期末折算人民币余额
货币资金	--	--	
其中：美元	35.85	6.86	246.05
欧元			
港币	63,093,791.31	0.88	55,282,779.94
应收账款	--	--	
其中：美元	1,992,641.63	6.86	13,675,898.06
欧元			
港币	6,527,878.34	0.88	5,719,727.00
长期借款	--	--	
其中：美元			
欧元			
港币			

其他应收款			
其中：美元			
欧元			
港币	593,003.90	0.88	519,590.02
应付账款			
其中：美元			
欧元			
港币	16,666,122.12	0.88	14,602,856.20
其他应付款			
其中：美元			
欧元			
港币	1,036,225.00	0.88	907,940.35

其他说明：无

(2) 境外经营实体说明，包括对于重要的境外经营实体，应披露其境外主要经营地、记账本位币及选择依据，记账本位币发生变化的还应披露原因。

√ 适用 □ 不适用

公司	主要经营地	记账本位币	记账本位币选择依据
鹏福发展有限公司	香港	港币	当地货币

72、套期

按照套期类别披露套期项目及相关套期工具、被套期风险的定性和定量信息：无

73、政府补助

(1) 政府补助基本情况

单位：元

种类	金额	列报项目	计入当期损益的金额
研发类补助	48,352,501.68	递延收益、其他收益	18,722,112.45
生产设施设备类补助	26,550,820.00	递延收益、其他收益	13,354,884.95
生产活动类补助	16,708,251.00	递延收益、其他收益	3,736,149.66
环保类补助	29,941,586.80	递延收益、其他收益	26,125,309.55
与日常活动有关的其他类补助	9,955,949.25	递延收益、其他收益	6,055,516.37
政府奖励类补助	11,783,174.30	营业外收入	11,783,174.30

与日常活动无关的其他类补助	5,513,392.52	递延收益、营业外收入	4,799,167.95
合计	148,805,675.55		84,576,315.23

(2) 政府补助退回情况

适用 不适用

其他说明：政府补助基本情况表中的金额为本期实际收到金额。

74、拆出资金

项目	期末余额	期初余额
存放同业款项	1,001,172,325.82	-
合计	1,001,172,325.82	-

说明：截至 2018 年 12 月 31 日，存放同业款项余额为公司全资子公司广东温氏集团财务有限公司存放于中国农业银行股份有限公司云浮新兴支行的余额。

75、一般风险准备

项目	期初余额	本期增加	本期减少	期末余额
一般风险准备	-	3,003,516.98	-	3,003,516.98

说明：公司全资子公司广东温氏集团财务有限公司为金融企业，根据财政部《金融企业准备金计提管理办法》（财金[2012]20号），在提取资产减值准备的基础上，设立一般风险准备用以部分弥补尚未识别的可能性损失。该一般风险准备作为利润分配处理，是所有者权益的组成部分，原则上不低于风险资产期末余额的 1.5%，可以分年到位，原则上不得超过 5 年。本期增加为广东温氏集团财务有限公司计提的一般风险准备。

76、利息收入与利息支出

项目	本期发生额	上期发生额
利息收入		
其中：存放同业款项	8,070,087.37	
利息收入小计	8,070,087.37	-
利息支出		
其中：同业存放款项		
利息支出小计	-	-
利息净收入	8,070,087.37	-

77、其他：无

八、合并范围的变更

1、非同一控制下企业合并

(1) 本期发生的非同一控制下企业合并

单位：元

被购买方名称	股权取得时点	股权取得成本	股权取得比例	股权取得方式	购买日	购买日的确定依据	购买日至期末被购买方的收入	购买日至期末被购买方的净利润
河源市温氏食品有限公司	2018年03月31日	52,500,000.00	100.00%	购买股权	2018年03月31日	获得控制权	67,594,020.65	-28,071,172.15
广州无两生物科技有限公司	2018年07月31日	24,375,000.00	60.00%	购买股权+增资	2018年07月31日	获得控制权	1,389,840.86	-396,089.78
中山温氏晶宝食品有限公司	2018年11月30日	118,000,000.00	65.00%	购买股权+增资	2018年11月30日	获得控制权	28,827,829.02	334,687.66

其他说明：

河源市温氏食品有限公司受让前原名为广东三友食品有限公司，公司于2018年从股东广东三友集团有限公司、河源市三友农牧集团有限公司处购买。

广州无两生物科技有限公司为公司于2018年从广州柏芳生物科技股份有限公司、符文江、陈柏宇、李楚君、生物源生物（技术）股份有限公司、李国深、吴缘、杨春处购买。

中山温氏晶宝食品有限公司受让前原名为中山市智杰食品有限公司，公司于2018年从原股东农智杰、蔡世丽处购买。

(2) 合并成本及商誉

单位：元

合并成本	河源市温氏食品有限公司	广州无两生物科技有限公司	中山温氏晶宝食品有限公司
--现金	52,500,000.00	24,375,000.00	118,000,000.00
合并成本合计	52,500,000.00	24,375,000.00	118,000,000.00
减：取得的可辨认净资产公允价值份额	52,500,000.00	12,182,865.44	99,064,758.46
商誉/合并成本小于取得的可辨		12,192,134.56	18,935,241.54

认净资产公允价值份额的金额			
---------------	--	--	--

合并成本公允价值的确定方法、或有对价及其变动的说明：无

大额商誉形成的主要原因：无

其他说明：无

(3) 被购买方于购买日可辨认资产、负债

单位：元

	河源市温氏食品有限公司		广州无两生物科技有限公司		中山温氏晶宝食品有限公司	
	购买日公允价值	购买日账面价值	购买日公允价值	购买日账面价值	购买日公允价值	购买日账面价值
货币资金	11,905.37	11,905.37	8,630,373.27	8,630,373.27	44,721,455.83	44,721,455.83
应收款项	16,908,669.02	16,908,669.02	6,964,900.14	6,964,900.14	64,933,587.54	64,933,587.54
存货			594,629.06	594,629.06	3,174,825.59	3,174,825.59
固定资产	59,324,659.00	20,806,348.51	1,471,662.57	1,543,862.57	963,145.14	963,145.14
无形资产	24,300,480.00	8,760,431.25	2,714,800.00		44,136,128.85	25,740,580.33
预付款项			1,476,523.75	1,476,523.75	4,969,767.73	4,969,767.73
其他流动资产	1,360,114.22	1,360,114.22				
在建工程					11,486,830.44	11,486,830.44
递延所得税资产					731,223.23	731,223.23
借款	18,622,222.24	18,622,222.24			18,000,000.00	18,000,000.00
应付款项	30,089,892.00	30,089,892.00	702,315.27	702,315.27	3,098,947.20	3,098,947.20
递延所得税负债			660,650.00			
预收款项			108,409.56	108,409.56	1,146.50	1,146.50
应付职工薪酬	515,946.58	515,946.58	83,060.15	83,060.15	296,605.04	296,605.04
应交税费	177,766.79	177,766.79	-6,321.93	-6,321.93	1,312,944.90	1,312,944.90
净资产	52,500,000.00	-1,558,359.24	20,304,775.74	18,322,825.74	152,407,320.71	134,011,772.19
减：少数股东权益			8,121,910.30	7,329,130.30	53,342,562.25	46,904,120.27
取得的净资产	52,500,000.00	-1,558,359.24	12,182,865.44	10,993,695.44	99,064,758.46	87,107,651.92

可辨认资产、负债公允价值的确定方法：

河源市温氏食品有限公司可辨认资产、负债公允价值的确定方法：对无形资产及固定资产的公允价值，参考韶关市公信资产评估事务所出具的《广东三友食品有限公司房屋、建（构）筑物、设备、土地使用权等资产评估报告书》（“韶公信评报字[2018]第 0346 号”）经成本法评估后的评估增值确定。上述评估报告书显示，广东三友食品有限公司于购买日固定资产评估增值 38,518,310.49 元，无形资产评估增值

15,540,048.75 元。广东三友食品有限公司已更名河源市温氏食品有限公司，并于 2018 年 3 月 22 日完成工商变更。

广州无两生物科技有限公司可辨认资产、负债公允价值的确定方法：对无形资产及固定资产的公允价值，参考深圳市永信资产评估房地产估价有限公司出具的《广州无两生物科技有限公司拟进行股权转让所涉及的股东全部权益价值评估报告》（“深永评字 Y（2018）1006 号”）经资产基础法评估后的评估增值确定。上述评估报告书显示，广州无两生物科技有限公司于购买日固定资产评估减值 72,200.00 元，无形资产评估增值 2,714,800.00 元，同时，确认非同一控制下合并评估增值引起的递延所得税负债 660,650.00 元。

中山温氏晶宝食品有限公司可辨认资产、负债公允价值的确定方法：对无形资产及固定资产的公允价值，参考中山市梵亚资产评估与土地房地产估价有限公司出具的《中山市智杰食品有限公司拟增资扩股涉及该公司全部股东权益价值评估项目》资产评估报告（“中梵资评字（2018）第 B112101 号”）经资产基础法评估后的评估增值确定。上述评估报告书显示，中山温氏晶宝食品有限公司于购买日固定资产评估增值 0 元，无形资产评估增值 18,395,548.52 元。

企业合并中承担的被购买方的或有负债：无

其他说明：无

（4）购买日之前持有的股权按照公允价值重新计量产生的利得或损失

是否存在通过多次交易分步实现企业合并并且在报告期内取得控制权的交易

是 否

（5）购买日或合并当期期末无法合理确定合并对价或被购买方可辨认资产、负债公允价值的相关说明

无。

（6）其他说明

无。

2、同一控制下企业合并

（1）本期发生的同一控制下企业合并

其他说明：无

(2) 合并成本

或有对价及其变动的说明：无

其他说明：无

(3) 合并日被合并方资产、负债的账面价值

企业合并中承担的被合并方的或有负债：

其他说明：

3、反向购买

交易基本信息、交易构成反向购买的依据、上市公司保留的资产、负债是否构成业务及其依据、合并成本的确定、按照权益性交易处理时调整权益的金额及其计算：无

4、处置子公司

是否存在单次处置对子公司投资即丧失控制权的情形

√ 是 □ 否

单位：元

子公司名称	股权处置价款	股权处置比例	股权处置方式	丧失控制权的时点	丧失控制权时点的确定依据	处置价款与处置投资对应的合并财务报表层面享有该子公司净资产份额的差额	丧失控制权之日剩余股权的比例	丧失控制权之日剩余股权的账面价值	丧失控制权之日剩余股权的公允价值	按照公允价值重新计量剩余股权产生的利得或损失	丧失控制权之日剩余股权公允价值的确定方法及主要假设	与原子公司股权投资相关的其他综合收益转入投资损益的金额
广东大麟海洋生物有限公司	2,000,000.00	82.44%	股权转让	2018年01月31日	工商变更登记当月月末	4,185,794.25						
东方大麟海洋		55.00%										

洋生物 有限公 司											
-----------------	--	--	--	--	--	--	--	--	--	--	--

其他说明：无

是否存在通过多次交易分步处置对子公司投资且在本期丧失控制权的情形

是 否

5、其他原因的合并范围变动

说明其他原因导致的合并范围变动（如，新设子公司、清算子公司等）及其相关情况：

（1）合并范围增加

序号	公司名称	股权取得方式	股权取得时点	实际出资额	认缴出资比例（%）
1	射阳温氏畜牧有限公司	新设	2018年1月	-	100.00
2	灵璧温氏畜牧有限公司	新设	2018年2月	3,390,000.00	100.00
3	咸宁温氏佳丰食品有限公司	新设	2018年2月	7,000,000.00	100.00
4	邹城温氏畜牧有限公司	新设	2018年3月	4,180,000.00	100.00
5	新泰温氏畜牧有限公司	新设	2018年3月	8,000,000.00	100.00
6	无为温氏家禽有限公司	新设	2018年4月	1,660,000.00	100.00
7	泗水温氏畜牧有限公司	新设	2018年5月	4,300,000.00	100.00
8	永州冷水滩区温氏畜牧有限公司	新设	2018年6月	10,000,000.00	100.00
9	铜仁市万山区温氏畜牧有限公司	新设	2018年6月	1,000,000.00	100.00
10	南雄市温氏生态养殖有限公司	新设	2018年7月	1,000,000.00	100.00
11	曲靖温氏种猪科技有限公司	新设	2018年8月	9,800,000.00	100.00
12	珠海横琴温氏叁号股权投资基金合伙企业（有限合伙）	新设	2018年9月	135,000,000.00	67.50
13	苍梧温氏家禽有限公司	新设	2018年11月	-	100.00
14	梧州市龙圩区温氏家禽有限公司	新设	2018年11月	-	100.00
15	温氏（深圳）股权投资管理有限公司	新设	2018年12月	100,000,000.00	100.00
16	广东温氏集团财务有限公司	新设	2018年12月	1,000,000,000.00	100.00

（2）合并范围减少

序号	公司名称	股权变动方式	股权变更时点	实际出资额	认缴出资比例（%）
----	------	--------	--------	-------	-----------

1	广东惠牧贸易有限责任公司	注销	2018年8月	10,000,000.00	100.00
2	肇庆大麟海洋海洋生物技术有限公司	注销	2018年11月	30,000,000.00	100.00
3	杭州温氏食品有限公司	注销	2018年12月	5,000,000.00	100.00
4	苏州温氏食品有限公司	注销	2018年12月	5,000,000.00	100.00

6、其他

无。

九、在其他主体中的权益

1、在子公司中的权益

(1) 企业集团的构成

子公司名称	主要经营地	注册地	业务性质	持股比例		取得方式
				直接	间接	
广东温氏食品营销有限公司	广东省新兴县	新兴县新城镇东堤北路9号广东温氏集团总部(14楼1406室自编)(办公住所)	食品营销	90.00%		投资设立
广东温氏投资有限公司	广东省珠海市	珠海市横琴新区宝中路3号4004-68室	投资	100.00%		投资设立
广东筠源投资合伙企业(有限合伙)	广东省新兴县	新兴县新城镇温氏科技园内(办公楼)三楼	投资	80.00%		同一控制下企业合并
新兴县佳裕贸易有限公司	广东省新兴县	新兴县新城镇东堤北路9号广东温氏集团总部(11楼1102室自编)(办公住所)	贸易	100.00%		投资设立
广东温氏饲料有限公司	广东省新兴县	新兴县新城镇东堤北路9号广东温氏集团总部(11楼1108室自编)(办公住所)	原料采购、贸易	100.00%		投资设立
新兴县佳通水运有限公司	广东省新兴县	新兴县新城镇东堤北路9号广东温氏集团总部(11楼1103室自编)(办公住所)	运输服务	100.00%		投资设立
长春温氏粮食有限公司	吉林省长春市	长春市南关区南湖大路88号鸿城国际花园小区3号楼[幢]2301、2302室	粮食收购、贸易	100.00%		投资设立
龙江温氏穗丰粮食有限公司	黑龙江省龙江县	黑龙江省齐齐哈尔市龙江县龙江镇西岗街	粮食收购、贸易	100.00%		投资设立

齐齐哈尔温氏粮食有限公司	黑龙江省齐齐哈尔市	黑龙江省齐齐哈尔市富拉尔基区铁北办事处工农街 36 号	粮食收购、贸易	100.00%		投资设立
广东南牧机械设备有限公司	广东省新兴县	新兴县新城镇新成工业园内 A1-04、A1-06、G1-02 地块	设备制造、销售	100.00%		投资设立
芜湖南牧机械设备有限公司	安徽省南陵县	安徽省芜湖市南陵县经济开发区	设备制造、销售	100.00%		投资设立
南充南牧机械设备有限公司	四川省仪陇县	仪陇县河西工业园区	设备制造、销售	100.00%		投资设立
朝阳南牧机械设备有限公司	辽宁省朝阳市	辽宁省朝阳市朝阳县柳城镇郭家村	设备制造、销售	100.00%		投资设立
广东温氏佳润食品有限公司	广东省新兴县	新兴县东成镇东瑶十里坳秋（办公住所）	肉鸡、肉鸽屠宰及销售	100.00%		投资设立
鹏福发展有限公司	香港	新界上水龙琛路 39 号上水广场 12 楼 23 室	食品贸易	100.00%		投资设立
新兴县温氏荣康家禽有限公司	广东省新兴县	新兴县簕竹镇红光社区居民委员会（办公住所）	畜牧养殖、销售	100.00%		投资设立
新兴县荣安温氏家禽有限公司	广东省新兴县	新兴县太平镇马山社区（太平开发区红花角）（办公住所）	畜牧养殖、销售	100.00%		投资设立
湖州南浔温氏畜牧有限公司	浙江省湖州市	湖州市千金镇女儿桥南堍	畜牧养殖、销售	100.00%		投资设立
肇庆市鼎湖温氏乳业有限公司	广东省肇庆市	肇庆市鼎湖区莲花镇第一工业园	奶牛饲养销售，鲜牛奶生产、加工销售		100.00%	投资设立
钟山温氏乳业有限公司	广西钟山县	钟山县钟山镇龙井村	奶牛饲养、销售；原奶生产、销售		100.00%	投资设立
贺州温氏乳业有限公司	广西钟山县	钟山县公安镇牛庙村	奶牛饲养、销售；原奶生产、销售	100.00%		投资设立
广东温氏乳业有限公司	广东省肇庆市	肇庆高新技术产业开发区亚铝大街东 12 号	乳制品生产、加工、销售	85.00%		投资设立
连州温氏乳业有限公司	广东省连州市	连州市西江镇斜磅村委会看坪村（连州市东篱种养实业有限公司综合办公楼 102 房）	奶牛饲养、销售；原奶生产、销售		100.00%	投资设立
江华温氏乳业有限公司	湖南省江华县	湖南省永州市江华瑶族自治县白芒营镇珠郎塘村	奶牛饲养、销售；原奶生产、销售		100.00%	投资设立
广东华农温氏畜牧股份有限公司	广东省新兴县	广东省新兴县新城镇温氏科技园	畜牧养殖、销售	93.33%		投资设立

凌源温氏农牧有限公司	辽宁省凌源市	辽宁省朝阳市凌源市北炉乡南炉村	畜牧养殖、销售	100.00%		投资设立
佛山市三水温氏家禽有限公司	广东省佛山市	佛山市三水区南山镇六和镇城东路1号（自编号1号、2号）	畜牧养殖、销售	100.00%		投资设立
肇庆市高要温氏畜牧有限公司	广东省高要市	肇庆市高要区新桥镇324国道湾边村路口	畜牧养殖、销售	100.00%		投资设立
四会温氏家禽有限公司	广东省四会市	四会市石狗镇新圩	畜牧养殖、销售	100.00%		投资设立
新兴县温氏新旺羊业有限公司	广东省新兴县	新兴县簕竹镇榄根圩3号温氏大院1号综合大楼（办公住所）	畜牧养殖、销售	100.00%		投资设立
新兴县车岗温氏家禽有限公司	广东省新兴县	新兴县车岗镇工业开发区（办公楼）	畜牧养殖、销售	100.00%		投资设立
郁南广东温氏家禽有限公司	广东省郁南县	郁南县大湾镇小桥头工业区	畜牧养殖、销售	76.82%		投资设立
海南温氏禽畜有限公司	海南省儋州市	儋州市洛基（原洛基政府大楼内）	畜牧养殖、销售	90.00%		投资设立
阳西温氏禽畜有限公司	广东省阳西县	阳西县城第二工业区G18-03号	畜牧养殖、销售	100.00%		投资设立
新兴县新大地禽畜有限公司	广东省新兴县	新兴县簕竹镇榄根村民委员会马屯垌脊	畜牧养殖、销售	58.37%		投资设立
新兴县石头冲裕林林业专业合作社	广东省新兴县	新兴县簕竹镇五联石头冲村村中	采购、销售林业生产资料	50.85%		投资设立
琼海温氏禽畜有限公司	海南省琼海市	琼海市嘉积镇金海路（龙湾酒店后面）	畜牧养殖、销售	90.00%		投资设立
梧州市温氏农牧有限公司	广西梧州市	梧州市龙圩区大坡镇胜洲村木罗	畜牧养殖、销售	100.00%		投资设立
云浮市南江温氏农牧有限公司	广东省郁南县	郁南县平台镇同心大道2号	畜牧养殖、销售	100.00%		投资设立
新兴县稔村温氏家禽有限公司	广东省新兴县	新兴县稔村镇白土开发区（温氏销售部）三楼	畜牧养殖、销售	100.00%		投资设立
佛山市高明区温氏家禽有限公司	广东省佛山市	佛山市高明区更合镇工业大道557号	畜牧养殖、销售	100.00%		投资设立
云浮市云城温氏畜牧有限公司	广东省云浮市	云浮市云城区思劳镇新行政中心旁	畜牧养殖、销售	100.00%		投资设立
开平温氏农牧有限公司	广东省开平市	开平市苍城镇苍联路5号	畜牧养殖、销售	100.00%		投资设立
开平市温氏禽业有限公司	广东省开平市	开平市马冈圩和兴街39号	畜牧养殖、销售	100.00%		投资设立

英德温氏禽业有限公司	广东省英德市	英德市石灰铺镇勤丰村委会三门路口	畜牧养殖、销售	100.00%		投资设立
开平市温氏畜牧有限公司	广东省开平市	开平市赤坎镇五龙村委会	畜牧养殖、销售	70.00%	30.00%	投资设立
阳江市阳东温氏畜牧有限公司	广东省阳东县	阳江市阳东区万象工业城 A 区	畜牧养殖、销售	70.00%	30.00%	投资设立
新兴县温氏食品联营有限公司	广东省新兴县	新兴县东成镇东瑶十里坳秋	畜牧养殖、销售	61.46%		投资设立
河源市温氏禽畜有限公司	广东省河源市	河源市源城区埔前镇林中路开发区	畜牧养殖、销售	90.00%		投资设立
吉安温氏禽畜有限公司	江西省吉安县	江西省吉安市吉安县凤凰镇 105 国道	畜牧养殖、销售	100.00%		投资设立
进贤温氏禽畜有限公司	江西省进贤县	江西省南昌市进贤县衙前乡瓦子陂	畜牧养殖、销售	100.00%		投资设立
博罗县温氏畜牧有限公司	广东省博罗县	博罗县杨桥镇大坑办事处樟木楼生产队	畜牧养殖、销售	51.00%	49.00%	投资设立
信丰温氏畜牧有限公司	江西省信丰县	江西省赣州市信丰县古陂镇古陂圩	畜牧养殖、销售	95.00%	5.00%	投资设立
大余温氏畜牧有限公司	江西省大余县	江西省赣州市大余县青龙镇二塘村 323 国道南侧	畜牧养殖、销售	100.00%		投资设立
吉安县温氏畜牧有限公司	江西省吉安县	江西省吉安市吉安县固江镇集镇吉福路北侧	畜牧养殖、销售	100.00%		投资设立
龙南温氏畜牧有限公司	江西省龙南县	江西省赣州市龙南县东江富康工业园	畜牧养殖、销售	100.00%		投资设立
永丰温氏畜牧有限公司	江西省永丰县	江西省吉安市永丰县桥南工业园新区	畜牧养殖、销售	100.00%		投资设立
铅山县温氏畜牧有限公司	江西省铅山县	铅山县汪二镇下四村	畜牧养殖、销售	100.00%		投资设立
广东温氏南方家禽育种有限公司	广东省新兴县	新兴县新城镇东堤北路 6 号（办公楼）（办公住所）	畜牧养殖、销售	100.00%		投资设立
眉山温氏家禽育种有限公司	四川省眉山市	东坡区富牛镇红光村	畜牧养殖、销售	100.00%		投资设立
咸宁温氏家禽育种有限公司	湖北省咸宁市	咸宁市咸安区汀泗桥镇彭碑村冯家塘大水库旁	畜牧养殖、销售	100.00%		投资设立
阳山温氏家禽育种有限公司	广东省阳山县	阳山县岭背镇犁头村儒水	畜牧养殖、销售	100.00%		投资设立
南京温氏家禽育种有限公司	江苏省南京市	南京市溧水区石湫镇光明村	畜牧养殖、销售	100.00%		投资设立

广西温氏畜牧有限公司	广东省兴业县	广西兴业县石南镇六联工业区	畜牧养殖、销售	70.00%	30.00%	投资设立
富川广东温氏畜牧有限公司	广西富川县	富川古城镇桂洪村	畜牧养殖、销售	90.00%	10.00%	投资设立
怀集广东温氏畜禽有限公司	广东省怀集县	怀集县怀城镇怀高工业区	畜牧养殖、销售	92.20%	7.80%	投资设立
罗定广东温氏畜牧有限公司	广东省罗定市	罗定市素龙街道花果山 3 号	畜牧养殖、销售	100.00%		投资设立
桂林温氏畜牧有限公司	广西临桂县	临桂县临桂镇沙塘村委沙塘街	畜牧养殖、销售	90.00%	10.00%	投资设立
贺州广东温氏畜禽有限公司	广西贺州市	贺州市广贺高速连线东侧、八桂二级公路贺街方向右侧	畜牧养殖、销售	90.00%	10.00%	投资设立
江永温氏畜牧有限公司	湖南省江永县	湖南省永州市江永县利田工业园内	畜牧养殖、销售	100.00%		投资设立
永州温氏畜牧有限公司	湖南省永州市	湖南零陵工业园河西工业区	畜牧养殖、销售	100.00%		投资设立
江华温氏畜牧有限公司	湖南省江华县	湖南省永州市江华瑶族自治县沱江镇江华经济开发区金牛大道西段	畜牧养殖、销售	100.00%		投资设立
宁远温氏畜牧有限公司	湖南省宁远县	宁远县舜陵镇蔡家村六祖	畜牧养殖、销售	100.00%		投资设立
新田温氏畜牧有限公司	湖南省新田县	新田县龙泉镇龙泉路与陶然街交叉口东侧	畜牧养殖、销售	100.00%		投资设立
赤峰元宝山区温氏农牧有限公司	内蒙古赤峰市	内蒙古自治区赤峰市元宝山区绿色农畜产品加工园区（美丽河镇）	畜牧养殖、销售	100.00%		投资设立
赤峰市松山区温氏农牧有限公司	内蒙古赤峰市	内蒙古自治区赤峰市松山区赤峰商贸物流城滨河路以南、东方红大街以北、新景路以东	畜牧养殖、销售	100.00%		投资设立
宁城温氏农牧有限公司	内蒙古宁城县	宁城县大明镇（原镇政府院内）	畜牧养殖、销售	100.00%		投资设立
建平温氏农牧有限公司	辽宁省建平县	辽宁省朝阳市建平县建平镇本街	畜牧养殖、销售	100.00%		投资设立
北票温氏农牧有限公司	辽宁省北票市	辽宁省朝阳市北票市大三家镇兴隆沟村 2-1A	畜牧养殖、销售	100.00%		投资设立
公主岭温氏农牧有限公司	吉林省公主岭市	公主岭市先锋尚城 7 号楼 125-225 号	畜牧养殖、销售	100.00%		投资设立
伊通温氏农牧有限公司	吉林省伊通满族自治县	吉林省伊通满族自治县马鞍山镇东风村与北岗村交汇处	畜牧养殖、销售	100.00%		投资设立
莆田温氏家禽有限	福建省莆田市	莆田市城厢区灵川镇下尾村	畜牧养殖、销	70.00%		投资设立

公司			售			
丰顺温氏家禽有限公司	广东省丰顺县	丰顺县附城镇环城路赤草	畜牧养殖、销售	95.60%		投资设立
揭阳市温氏畜牧有限公司	广东省揭东县	揭阳产业转移工业园龙尾镇美联村高澜洋	畜牧养殖、销售	51.00%	30.00%	投资设立
漳州温氏农牧有限公司	福建省南靖县	南靖县山城镇葛山村	畜牧养殖、销售	90.00%	10.00%	投资设立
平远温氏畜牧有限公司	广东省平远县	平远县大柘镇工业园区	畜牧养殖、销售	95.00%	5.00%	投资设立
长子温氏畜牧有限公司	山西省长子县	长治市长子县丹朱镇同旺村	畜牧养殖、销售	100.00%		投资设立
芮城温氏畜牧有限公司	山西省芮城县	芮城县洞宾东街（畜牧兽医中心）	畜牧养殖、销售	100.00%		投资设立
将乐温氏家禽有限公司	福建省将乐县	福建省三明市将乐县万安镇万安村翔安小区 1 号	畜牧养殖、销售	100.00%		投资设立
太仓广东温氏家禽有限公司	江苏省太仓市	太仓市城厢镇新毛区白云南路 1008 号	畜牧养殖、销售	87.50%	12.50%	投资设立
镇江温氏畜牧有限公司	江苏省镇江市	镇江市丹徒区辛丰镇黄墟楼安村	畜牧养殖、销售	100.00%		投资设立
南京温氏畜禽有限公司	江苏省南京市	南京市溧水区石湫镇机场科技工业园	畜牧养殖、销售	100.00%		投资设立
盐城温氏畜牧有限公司	江苏省大丰市	盐城市大丰区新丰镇工业集中区	畜牧养殖、销售	100.00%		投资设立
泰安温氏畜牧有限公司	山东省宁阳县	山东省泰安市宁阳县蒋集镇中心小学向北 200 米岗彭路东侧	畜牧养殖、销售	100.00%		投资设立
南通温氏家禽有限公司	江苏省如皋市	如皋市石庄镇草张庄居十五组	畜牧养殖、销售	100.00%		投资设立
亳州温氏家禽有限公司	安徽省亳州市	安徽省亳州市涡阳县楚店镇李楼行政村	畜牧养殖、销售	100.00%		投资设立
沧州温氏畜牧有限公司	河北省沧县	沧县汪家铺乡彭店村	畜牧养殖、销售	100.00%		投资设立
淮安温氏畜牧有限公司	江苏省盱眙县	盱眙县工业开发区葵花大道东侧	畜牧养殖、销售	100.00%		投资设立
连云港温氏畜牧有限公司	江苏省东海县	东海县白塔埠镇铁路南站南路 9 号	畜牧养殖、销售	100.00%		投资设立
宿迁温氏畜牧有限公司	江苏省泗洪县	泗洪县青阳镇 245 省道新濉河大桥西边北侧	畜牧养殖、销售	100.00%		投资设立
徐州温氏畜牧有限公司	江苏省睢宁县	睢宁县睢城镇徐沙河南、南环路北侧	畜牧养殖、销售	100.00%		投资设立

滨海温氏畜牧有限公司	江苏省滨海县	滨海县滨海港镇龙潭港村	畜牧养殖、销售	100.00%		投资设立
响水温氏畜牧有限公司	江苏省响水县	响水县小尖 326 省道北侧、县农产品加工区中心路西侧	畜牧养殖、销售	100.00%		投资设立
江苏淮阴温氏畜牧有限公司	江苏省淮安市	淮安市淮阴区淮安国家农业科技园区（码头镇）	畜牧养殖、销售	100.00%		投资设立
湖州广东温氏畜牧有限公司	浙江省湖州市	湖州市东林镇工业园区	畜牧养殖、销售	100.00%		投资设立
衢州温氏畜牧有限公司	浙江省龙游县	龙游县模环乡中小型企业聚集地	畜牧养殖、销售	100.00%		投资设立
江山温氏畜牧有限公司	浙江省江山市	浙江省江山市贺村镇丰益村	畜牧养殖、销售	100.00%		投资设立
常山温氏畜牧有限公司	浙江省常山县	常山县白石镇小白石村	畜牧养殖、销售	100.00%		投资设立
嵊州温氏畜牧有限公司	浙江省嵊州市	嵊州市崇仁镇马仁村 498 号	畜牧养殖、销售	100.00%		投资设立
芜湖温氏畜牧有限公司	安徽省南陵县	安徽省芜湖市南陵县经济开发区	畜牧养殖、销售	100.00%		投资设立
望江温氏畜牧有限公司	安徽省望江县	望江县高士镇高士街（工业集中区）	畜牧养殖、销售	100.00%		投资设立
汉川温氏畜牧有限公司	湖北省孝感市	汉川市分水镇北工业区	畜牧养殖、销售	100.00%		投资设立
监利温氏畜牧有限公司	湖北省监利县	监利县毛市镇陈铺村	畜牧养殖、销售	100.00%		投资设立
咸宁温氏畜牧有限公司	湖北省咸宁市	咸宁市咸安区贺胜桥镇	畜牧养殖、销售	100.00%		投资设立
松滋温氏畜牧有限公司	湖北省松滋市	松滋市八宝镇东岳原种场	畜牧养殖、销售	100.00%		投资设立
孝昌温氏畜牧有限公司	湖北省孝昌县	孝昌县开发区	畜牧养殖、销售	100.00%		投资设立
洪湖温氏畜牧有限公司	湖北省洪湖市	湖北省洪湖市燕窝镇新新路	畜牧养殖、销售	100.00%		投资设立
湘阴温氏畜牧有限公司	湖南省湘阴县	湖南省岳阳市湘阴县玉华乡来龙村长湘公路西侧	畜牧养殖、销售	100.00%		投资设立
安仁温氏畜牧有限公司	湖南省安仁县	安仁县灵官镇荷树村坪上组（S212 省道边安仁县扶贫产业区）	畜牧养殖、销售	100.00%		投资设立
宁乡广东温氏禽畜有限公司	湖南省宁乡县	宁乡县回龙铺镇万寿山村十组	畜牧养殖、销售	85.88%		投资设立

耒阳温氏禽畜有限公司	湖南省耒阳市	耒阳市蔡子池办事处上岭村	畜牧养殖、销售	80.00%	20.00%	投资设立
汉川广东温氏家禽有限公司	湖北省汉川市	汉川市分水镇北工业区	畜牧养殖、销售	91.67%		投资设立
武汉温氏畜禽有限公司	湖北省武汉市	武汉市江夏区郑店街劳七村	畜牧养殖、销售	85.00%	15.00%	投资设立
监利温氏畜禽有限公司	湖北省监利县	监利县工业园区	畜牧养殖、销售	72.00%	18.00%	投资设立
咸宁市贺胜温氏禽畜有限公司	湖北省咸宁市	湖北省咸宁市咸安区贺胜桥镇	畜牧养殖、销售	85.00%	15.00%	投资设立
重庆广东温氏家禽有限公司	重庆市璧山区	重庆市璧山区璧泉街道虎峰村	畜牧养殖、销售	100.00%		投资设立
德阳广东温氏家禽有限公司	四川省德阳市	四川省德阳市天元镇	畜牧养殖、销售	100.00%		投资设立
眉山温氏畜牧有限公司	四川省眉山市	眉山市东坡区富牛镇	畜牧养殖、销售	100.00%		投资设立
中江温氏畜牧有限公司	四川省中江县	四川省德阳市中江县南华镇二环路北一段 289 号	畜牧养殖、销售	100.00%		投资设立
清镇温氏畜牧有限公司	贵州省清镇市	贵州省贵阳市清镇市红枫湖镇陈亮村	畜牧养殖、销售	100.00%		投资设立
凯里温氏农牧有限公司	贵州省凯里市	贵州省黔东南苗族侗族自治州凯里市三棵树镇南花街	畜牧养殖、销售	100.00%		投资设立
石林温氏畜牧有限公司	云南省石林县	云南省昆明市石林县鹿阜街道办事处生态工业集中区	畜牧养殖、销售	100.00%		投资设立
祥云温氏畜牧有限公司	云南省祥云县	云南省大理白族自治州祥云县祥城镇财富工业园区烟坡片区（杨贵村）	畜牧养殖、销售	100.00%		投资设立
中江仓山温氏畜牧有限公司	四川省中江县	四川省德阳市中江县仓山镇罗桂路 134 号	畜牧养殖、销售	100.00%		投资设立
潼南温氏畜牧有限公司	重庆市潼南区	重庆市潼南区梓潼街道办事处创业大道 128 号	畜牧养殖、销售	100.00%		投资设立
平昌温氏畜牧有限公司	四川省平昌县	四川省平昌县江口镇星光工业园	畜牧养殖、销售	100.00%		投资设立
重庆长寿温氏畜牧有限公司	重庆市长寿区	重庆市长寿区葛兰镇枯井开发区 8 号	畜牧养殖、销售	100.00%		投资设立
仪陇温氏畜牧有限公司	四川省仪陇县	仪陇县新政镇河西工业區桑梓街 8 号	畜牧养殖、销售	100.00%		投资设立
麻江温氏农牧有限公司	贵州省麻江县	贵州省黔东南苗族侗族自治州麻江县杏山镇良田村羊昌坡	畜牧养殖、销售	100.00%		投资设立

玉屏温氏畜牧有限公司	贵州省铜仁市	贵州省铜仁市玉屏侗族自治县平溪镇飞凤园区	畜牧养殖、销售	100.00%		投资设立
靖州温氏畜牧有限公司	湖南省靖州县	靖州县甘太工业园（甘棠镇平原村）	畜牧养殖、销售	100.00%		投资设立
曲靖市沾益区温氏畜牧有限公司	云南省沾益县	云南省曲靖市沾益区沾益工业园区城西片区	畜牧养殖、销售	100.00%		投资设立
广西玉林市广东温氏家禽有限公司	广西玉林市	石南镇香山商贸区	畜牧养殖、销售	80.00%		投资设立
桂林广东温氏家禽有限公司	广西临桂县	临桂县临桂镇乐和村委回龙村（321 国道旁）	畜牧养殖、销售	85.00%		投资设立
南宁市广东温氏家禽有限公司	广西南宁市	南宁市邕宁区五象大道东段 61 号	畜牧养殖、销售	75.00%	25.00%	投资设立
陆川县广东温氏家禽有限公司	广西陆川县	广西陆川县良田镇	畜牧养殖、销售	80.00%	20.00%	投资设立
钟山温氏畜牧有限公司	广西钟山县	广西贺州市钟山县城迎宾大道东侧（气象局对面）	畜牧养殖、销售	100.00%		投资设立
咸阳温氏畜牧有限公司	陕西省淳化县	陕西省咸阳市淳化县润镇工业园区	畜牧养殖、销售	100.00%		投资设立
永寿温氏畜牧有限公司	陕西省永寿县	陕西省咸阳市永寿县监军镇绿色食品加工园区	畜牧养殖、销售	100.00%		投资设立
合肥温氏畜牧有限公司	安徽省肥西县	安徽省合肥市肥西县花岗镇农副产品加工产业园	畜牧养殖、销售	100.00%		投资设立
滁州市温氏畜牧有限公司	安徽省全椒县	安徽省滁州市全椒县综合经济开发区	畜牧养殖、销售	100.00%		投资设立
南陵温氏养猪有限公司	安徽省南陵县	安徽省芜湖市南陵县经济开发区	畜牧养殖、销售	100.00%		投资设立
肥东温氏畜牧有限公司	安徽省肥东县	安徽省合肥市肥东县梁园镇路口村	畜牧养殖、销售	100.00%		投资设立
亳州温氏畜牧有限公司	安徽省亳州市	安徽省亳州市涡阳县楚店镇李楼行政村	畜牧养殖、销售	100.00%		投资设立
埇桥温氏畜牧有限公司	安徽省宿州市	安徽省宿州市埇桥区灰古镇付湖村二徐路西侧	畜牧养殖、销售	100.00%		投资设立
天津温氏畜牧有限公司	天津市宁河县	天津市宁河区经济开发区五纬路六经路交口处	畜牧养殖、销售	100.00%		投资设立
盐山温氏畜牧有限公司	河北省盐山县	盐山县正港工业区内，正港路南侧	畜牧养殖、销售	100.00%		投资设立
南皮温氏畜牧有限公司	河北省沧州市	南皮经济开发区东区（南皮县乌马营镇永达路南）	畜牧养殖、销售	100.00%		投资设立

献县温氏畜牧有限公司	河北省献县	河北省沧州市献县经济开发区	畜牧养殖、销售	100.00%		投资设立
滁州华农畜牧有限公司	安徽省全椒县	安徽省滁州市全椒县襄河镇杨桥路 288 号-1	畜牧养殖、销售	100.00%		投资设立
清远温氏种猪科技有限公司	广东省清远市	广东省连州市城南民族工业园温氏公司 2 号楼	种猪、肉猪、猪苗的生产与销售	100.00%		投资设立
保定国农温氏种猪育种股份有限公司	河北省涿州市	涿州市东城坊镇中国农业大学涿州农业科技园区内	种猪、肉猪、猪苗的生产与销售	67.00%		非同一控制下企业合并
洪湖温氏种猪科技有限公司	湖北省洪湖市	洪湖市燕窝镇燕兴路镇政府宿舍三单位	种猪、肉猪、猪苗的生产与销售	100.00%		投资设立
咸阳温氏种猪科技有限公司	陕西省淳化县	淳化县工业园内	种猪、肉猪、猪苗的生产与销售	100.00%		投资设立
新兴县国研科技有限公司	广东省新兴县	新兴县新城镇东堤北路 5 号温氏集团研究院（员工活动中心）二楼（办公住所）	畜禽、兽医研究服务	100.00%		投资设立
北票温氏育种有限公司	辽宁省北票市	辽宁省朝阳市北票市大三家镇兴隆沟村 2-1A	畜牧养殖、销售	100.00%		投资设立
广东温氏大华农生物科技股份有限公司	广东省新兴县	新兴县新城镇东堤北路 6 号	疫苗生产、销售	100.00%		投资设立
广东大渔生物有限公司	广东省肇庆市	肇庆市大旺区大华农生物药品有限公司办公楼一楼（仅作办公场所）	疫苗生产、销售	90.00%		同一控制下企业合并
新兴大华农禽蛋有限公司	广东省新兴县	新兴县新城镇温氏科技园内（办公楼）二楼	畜牧养殖、销售	100.00%		同一控制下企业合并
佛山市正典生物技术有限公司	广东省佛山市	佛山市三水区乐平镇范湖桂花街 2 号	疫苗生产、销售	60.00%		同一控制下企业合并
肇庆大华农生物药品有限公司	广东省肇庆市	肇庆高新区创业路 5 号	疫苗生产、销售	100.00%		同一控制下企业合并
广东温氏佳味食品有限公司	广东省新兴县	新兴县新城镇新成工业园内 B2-07 地块	肉制品加工、销售		100.00%	投资设立
肇庆市鼎湖温氏畜牧有限公司	广东省肇庆市	肇庆市鼎湖区莲花镇大坳村蛇岗布（原西江蛋鸡场旧址）	奶牛饲养、销售；原奶生产、销售		100.00%	投资设立
温氏（朝阳）农牧有限公司	辽宁省朝阳县	辽宁省朝阳市朝阳县柳城街道腰而营子村（朝阳市朝牧种畜场院内）	畜牧养殖、销售		100.00%	投资设立

南雄市温氏畜牧有限公司	广东省南雄市	南雄市东莞大岭山（南雄）产业转移工业园新 323 国道北 6 号	畜牧养殖、销售		100.00%	投资设立
韶关市曲江温氏畜牧有限公司	广东省韶关市	韶关市曲江区委大塘镇红新村委会四队	畜牧养殖、销售		100.00%	投资设立
阳春市温氏畜牧有限公司	广东省阳江市	阳江市岗侨管理区岗美办事处七队	畜牧养殖、销售		100.00%	投资设立
新兴温氏新三板投资合伙企业（有限合伙）	广东省新兴县	新兴县新城镇东堤北路 9 号总部大楼五楼 501 室	投资		98.59%	投资设立
深圳市温氏食品营销有限公司	广东省深圳市	深圳市龙岗区横岗街道金源路 16 号南区办公楼附楼 1-2	贸易		100.00%	投资设立
韶关霞兴温氏畜牧有限公司	广东省仁化县	仁化县丹霞大道 69 号	畜牧养殖、销售		100.00%	投资设立
苍溪温氏畜牧有限公司	四川省苍溪县	苍溪县陵江镇肖家坝大道 215 号	畜牧养殖、销售	100.00%		投资设立
巴中温氏畜牧有限公司	四川省巴中市	四川省巴中市巴州区清江镇塘坝村六社	畜牧养殖、销售	100.00%		投资设立
江苏淮州温氏畜牧有限公司	江苏省淮安市	淮安市淮安区茭陵乡果园村 234 省道北侧	畜牧养殖、销售	100.00%		投资设立
广东温氏种猪科技有限公司	广东省新兴县	新兴县新城镇东堤北路 7 号之一（温氏集团饲料采购中心）（办公住所）	种猪、肉猪、猪苗的生产与销售	100.00%		投资设立
思南温氏畜牧有限公司	贵州省思南县	贵州省铜仁市思南县思唐镇安化街 477 号	畜牧养殖、销售	100.00%		投资设立
旬邑温氏畜牧有限公司	陕西省旬邑县	陕西省咸阳市旬邑县太村工业园	畜牧养殖、销售	100.00%		投资设立
蓝山温氏畜牧有限公司	湖南省蓝山县	湖南省永州市蓝山县塔峰镇富阳村三组	畜牧养殖、销售	100.00%		投资设立
宁阳温氏畜牧有限公司	山东省泰安市	山东省泰安市宁阳县蒋集镇蒙馆路北宝意社区北	畜牧养殖、销售	100.00%		投资设立
纳溪温氏畜牧有限公司	四川省泸州市	泸州市纳溪区护国镇大洲驿社区乾隆路	畜牧养殖、销售	100.00%		投资设立
广东温氏信息科技有限公司	广东省广州市	广州市天河区天河北路 233 号 6405 室（仅限办公用途）	软件开发、销售	100.00%		投资设立
阜宁温氏畜牧有限公司	江苏省阜宁县	阜宁县香港路 729 号（C）	畜牧养殖、销售	100.00%		投资设立
福泉温氏畜牧有限公司	贵州省黔南布依族苗族自治州	贵州省黔南布依族苗族自治州福泉市马场坪街道办事处经济开发区西环路	畜牧养殖、销售	100.00%		投资设立

余庆温氏畜牧有限公司	贵州省余庆县	贵州省遵义市余庆县子营街道文化路 13 号	畜牧养殖、销售	100.00%		投资设立
湖南温氏乳业有限公司	湖南省宁乡县	宁乡县金洲大道创业大楼 15 楼创客空间	乳制品、饮料的生产、加工、销售。	100.00%		投资设立
敖汉温氏农牧有限公司	内蒙古自治区赤峰市	内蒙古自治区赤峰市敖汉旗畜牧局三楼 303 室	畜牧养殖、销售	100.00%		投资设立
祁阳温氏畜牧有限公司	湖南省祁阳县	湖南祁阳经济开发区长流路	畜牧养殖、销售	100.00%		投资设立
道县温氏畜牧有限公司	湖南省永州市	湖南省永州市道县道江镇富塘西路 95 号	畜牧养殖、销售	100.00%		投资设立
灵宝温氏禽业有限公司	河南省灵宝市	灵宝市焦村镇杨家村	畜牧养殖、销售	100.00%		投资设立
喀左温氏农牧有限公司	辽宁省喀左县	辽宁省朝阳市喀左县甘招镇甘招村	畜牧养殖、销售	100.00%		投资设立
东光温氏畜牧有限公司	河北省东光县	河北省沧州市东光县找王镇杨卷毛村	畜牧养殖、销售	100.00%		投资设立
莱芜温氏畜牧有限公司	山东省莱芜市	山东省莱芜市钢城区辛庄镇新镇区驻地	畜牧养殖、销售	100.00%		投资设立
定襄温氏畜牧有限公司	山西省定襄县	忻州定襄县晋昌镇忻阜路 2 号	畜牧养殖、销售	100.00%		投资设立
弥勒温氏畜牧有限公司	云南省弥勒市	云南省红河哈尼族彝族自治州弥勒市新哨镇新街延伸街	畜牧养殖、销售	100.00%		投资设立
遵义温氏畜牧有限公司	贵州省遵义市	贵州省遵义市播州区苟江镇苟江未来城 7 号地 7-E-09、10、11、12 号	畜牧养殖、销售	100.00%		投资设立
冠县温氏畜牧有限公司	山东省冠县	山东省聊城市冠县崇文街道办事处冉子路东段	畜牧养殖、销售	100.00%		投资设立
蒙自温氏畜牧有限公司	云南省蒙自市	红河州蒙自市新安所大新寨 75 号	畜牧养殖、销售	100.00%		投资设立
建水温氏畜牧有限公司	云南省建水县	云南省红河哈尼族彝族自治州建水县临安镇圣兴村委会武家铺村	畜牧养殖、销售	100.00%		投资设立
沧县温氏畜牧有限公司	河北省沧县	河北省沧州市沧县沧东经济开发区华山东路	畜牧养殖、销售	100.00%		投资设立
会泽温氏畜牧有限公司	云南省会泽县	云南省曲靖市会泽县古城街道钟屏路 126 号	畜牧养殖、销售	100.00%		投资设立
黎平温氏畜牧有限公司	贵州省黎平县	贵州省黎平县高屯镇桂花台茶厂廉租房一楼 5 号门面	畜牧养殖、销售	100.00%		投资设立
东安温氏畜牧有限公司	湖南省东安县	湖南省永州市东安县白牙市镇环	畜牧养殖、销	100.00%		投资设立

公司		城北路	售			
安龙温氏畜牧有限公司	贵州省安龙县	贵州省黔西南布依族苗族自治州安龙县招堤街道办杨柳街1号	畜牧养殖、销售	100.00%		投资设立
义县温氏农牧有限公司	辽宁省义县	辽宁省锦州市义县义州镇振兴街	畜牧养殖、销售	100.00%		投资设立
凌海温氏农牧有限公司	辽宁省凌海市	辽宁省锦州市凌海市大凌河街道大锦村大锦线南侧	畜牧养殖、销售	100.00%		投资设立
合江温氏畜牧有限公司	四川省合江县	合江县临港工业园区食品园区（泸州凯发玻璃有限公司对面）	畜牧养殖、销售	100.00%		投资设立
金安温氏畜牧有限公司	安徽省六安市	六安市金安区孙岗镇连墩村	畜牧养殖、销售	100.00%		投资设立
开远温氏畜牧有限公司	云南省开远市	云南省红河哈尼族彝族自治州开远市环城南路16号(为民楼1401)	畜牧养殖、销售	100.00%		投资设立
师宗温氏畜牧有限公司	云南省师宗县	云南省曲靖市师宗县漾月街道漾月西路59号（畜牧局内）	畜牧养殖、销售	100.00%		投资设立
高密温氏家禽有限公司	山东省高密市	山东省潍坊市高密市大牟家镇政府街8号(供电所对面)	畜牧养殖、销售	100.00%		投资设立
北安温氏畜牧有限公司	黑龙江省北安市	黑龙江省北安市畜牧医局	畜牧养殖、销售	100.00%		投资设立
安岳温氏畜牧有限公司	四川省安岳县	安岳县岳阳镇兴柠街1号附1号四幢一单元301号	畜牧养殖、销售	100.00%		投资设立
莘县温氏畜牧有限公司	山东省莘县	山东省聊城市莘县莘亭街道办事处大里王安置房1号楼	畜牧养殖、销售	100.00%		投资设立
乐陵温氏畜牧有限公司	山东省乐陵市	山东省德州市乐陵市安居路119号	畜牧养殖、销售	100.00%		投资设立
阳城温氏畜牧有限公司	山西省阳城县	山西省晋城市阳城县府后街2排6号	畜牧养殖、销售	100.00%		投资设立
禹城温氏畜牧有限公司	山东省禹城市	山东省德州市禹城市解放路畜牧兽医局办公楼北楼一楼	畜牧养殖、销售	100.00%		投资设立
珙县温氏畜牧有限公司	四川省珙县	珙县巡场镇安民街57号（珙县畜牧局办公楼）	畜牧养殖、销售	100.00%		投资设立
新兴县温氏慧农猪业科技有限公司	广东省新兴县	新兴县新城镇东堤北路7号之一（温氏集团饲料采购中心）（办公住所）	畜禽饲养技术研发、咨询		100.00%	投资设立
湖州南浔温氏佳味食品有限公司	浙江省湖州市	湖州市南浔区千金镇千金村女儿桥南堍	肉制品加工、销售	100.00%		投资设立
新兴创新壹号投资合伙企业（有限合伙）	广东省新兴县	新兴县新城镇东堤北路9号广东温氏集团总部五楼502室	投资		95.27%	投资设立

德州陵城温氏畜牧有限公司	山东省德州市	德州市陵城区安德街道办事处芦坊小区 4 号	畜牧养殖、销售	100.00%		投资设立
营山温氏畜牧有限公司	四川省营山县	营山县工业集中区内	畜牧养殖、销售	100.00%		投资设立
定远温氏畜牧有限公司	安徽省定远县	安徽省滁州市定远县定城镇经开区	畜牧养殖、销售	100.00%		投资设立
万荣温氏畜牧有限公司	山西省万荣县	山西省运城市万荣县畜牧兽医中心	畜牧养殖、销售	100.00%		投资设立
珠海温氏安赐产业并购股权投资基金企业（有限合伙）	广东省珠海市	珠海市横琴新区宝华路 6 号 105 室-25488（集中办公区）	投资		96.96%	投资设立
安顺温氏畜牧有限公司	贵州省安顺市	贵州省安顺市西秀区蔡官镇张家庄	畜牧养殖、销售	100.00%		投资设立
马龙温氏畜牧有限公司	云南省马龙县	云南省曲靖市马龙县通泉街道龙翔路云华园一期商铺 2-21 号	畜牧养殖、销售	100.00%		投资设立
弥勒温氏家禽有限公司	云南省弥勒市	云南省红河哈尼族彝族自治州弥勒市弥阳镇章保村委会徐家寨村	畜牧养殖、销售	100.00%		投资设立
山东温氏种猪科技有限公司	山东省（华东地区）	山东省聊城市冠县崇文街道办事处冉子路东段冠昌小区商铺	种猪、肉猪、猪苗的生产与销售	100.00%		投资设立
广州市温氏食品有限公司	广东省广州市	广州市天河区元岗路 310 号自编 3 栋 C5A02、C5A03、C5A05、C5A06 单元（仅限办公用途）	食品营销		100.00%	投资设立
贵州温氏种猪科技有限公司	贵州省（西南地区）	贵州省遵义市播州区苟江镇经济开发区苟江大道未来城 7-E-05、06 号	种猪、肉猪、猪苗的生产与销售	100.00%		投资设立
广东精捷检验检测有限公司	广东省（华南地区）	新兴县簕竹镇榄根圩 3 号温氏大院 2 号科技楼（办公住所）	食品检测	100.00%		投资设立
青岛南牧机械设备有限公司	山东省青岛市	山东省青岛市城阳区艳阳路 100 号	设备制造、销售	100.00%		投资设立
新兴温氏成长壹号股权投资合伙企业（有限合伙）	广东省新兴县	新兴县新城镇东堤北路 9 号广东温氏集团总部五楼 503 室	投资		85.00%	投资设立
广东东成种猪科技有限公司	广东省新兴县	新兴县新城镇东堤北路 7 号之一（温氏集团饲料采购中心）（办公住所）	种猪、肉猪、猪苗的生产与销售		85.00%	投资设立
新兴县温氏佳丰食品有限公司	广东省新兴县	新兴县新城镇雨洞（广东温氏食品集团股份有限公司房屋）	家禽屠宰及销售	100.00%		投资设立
水城温氏畜牧有限公司	贵州省水城县	贵州省六盘水市水城县董地街道	畜牧养殖、销	100.00%		投资设立

公司		办文阁村合兴组	售			
南充市高坪温氏畜牧有限公司	四川省南充市	四川省南充市高坪区航空港工业集中区金顺路南段东侧	畜牧养殖、销售	100.00%		投资设立
珠海新兴创新贰号投资合伙企业(有限合伙)	广东省珠海市	珠海市横琴新区宝华路6号105室-35291(集中办公区)	投资		95.25%	投资设立
茌平温氏畜牧有限公司	山东省茌平县	山东省聊城市茌平县温陈街道刘佩村南工业园	畜牧养殖、销售	100.00%		投资设立
寿县温氏畜牧有限公司	安徽省寿阳县	安徽省淮南市寿县双桥镇二十铺村	畜牧养殖、销售	100.00%		投资设立
团风温氏畜牧有限公司	湖北省团风县	团风县方高坪镇稻湾村	畜牧养殖、销售	100.00%		投资设立
林西温氏农牧有限公司	内蒙古自治区林西县	内蒙古赤峰市林西县松漠大街9号206室(原农牧业局)	畜牧养殖、销售	100.00%		投资设立
垣曲温氏畜牧有限公司	山西省垣曲县	山西省运城市垣曲县新城镇历山路48号(垣曲县畜牧兽医发展中心四楼)	畜牧养殖、销售	100.00%		投资设立
宁远温氏种猪科技有限公司	湖南省宁远县	湖南省永州市宁远县保安乡坪石村委新头岭自然村	种猪、肉猪、猪苗的生产与销售	100.00%		投资设立
翁牛特旗温氏农牧有限公司	内蒙古自治区翁牛特旗县	内蒙古自治区赤峰市翁牛特旗乌丹镇党政综合楼210室	畜牧养殖、销售	100.00%		投资设立
盐城温氏佳和食品有限公司	江苏省盐城市	东台市许河镇工业集中区	食品生产、家禽收购、活禽屠宰	100.00%		非同一控制下企业合并
河源市温氏食品有限公司	广东省河源市	河源市高埔岗河埔大道边	肉制品加工、销售、家禽收购、活禽屠宰		100.00%	非同一控制下企业合并
广州无两生物科技有限公司	广东省广州市	广州市天河区天源路180号之一209B-1号铺位	生物防治技术开发与咨询服务	60.00%		非同一控制下企业合并
中山温氏晶宝食品有限公司	广东省中山市	中山市西区沙朗八冲经济社二楼	批发、零售生猪及鲜冻猪等	65.00%		非同一控制下企业合并
射阳温氏畜牧有限公司	江苏省射阳县	射阳县临海镇双洋村四组	畜牧养殖、销售	100.00%		投资设立
灵璧温氏畜牧有限公司	安徽省灵璧县	宿州市灵璧县北部经济开发区	畜牧养殖、销售	100.00%		投资设立
咸宁温氏佳丰食品	湖北省咸宁市	湖北省咸宁市咸安区贺胜桥镇黎	家禽屠宰及	100.00%		投资设立

有限公司		首村	销售			
邹城温氏畜牧有限公司	山东省邹城市	山东省济宁市邹城市香城镇临荷路 187 号	畜牧养殖、销售	100.00%		投资设立
新泰温氏畜牧有限公司	山东省泰安市	山东省泰安市新泰市泉沟镇运舟湖村村北	畜牧养殖、销售	100.00%		投资设立
无为温氏家禽有限公司	安徽省无为县	安徽省芜湖市无为县经济开发区经二路 18 号	畜牧养殖、销售	100.00%		投资设立
泗水温氏畜牧有限公司	山东省泗水县	山东省济宁市泗水县金庄镇人民政府院内	畜牧养殖、销售	100.00%		投资设立
永州冷水滩区温氏畜牧有限公司	湖南省永州市冷水滩区	湖南省永州市冷水滩区伊塘镇国家农业科技园上太路 1066 号	畜牧养殖、销售	100.00%		投资设立
铜仁市万山区温氏畜牧有限公司	贵州省铜仁市	铜仁市万山区仁山办事处产业园	畜牧养殖、销售	100.00%		投资设立
南雄市温氏生态养殖有限公司	广东省南雄市	南雄市东莞大岭山(南雄)产业转移工业园新 323 国道北 6 号办公楼	种猪、肉猪、猪苗的生产与销售		100.00%	投资设立
曲靖温氏种猪科技有限公司	云南省曲靖市	云南省曲靖市会泽县古城街道通宝路以北瑞祥小区 2-C1-4 号	种猪、肉猪、猪苗的生产与销售	100.00%		投资设立
珠海横琴温氏叁号股权投资基金合伙企业(有限合伙)	广东省珠海市	珠海市横琴新区宝华路 6 号 105 室-59767 (集中办公区)	投资		67.50%	投资设立
苍梧温氏家禽有限公司	广西苍梧县	苍梧县石桥镇龙圣新城开发区易亚甫屋	畜牧养殖、销售	100.00%		投资设立
梧州市龙圩区温氏家禽有限公司	广西梧州市	梧州市龙圩区大坡镇罗井街 101、103 号	畜牧养殖、销售	100.00%		投资设立
温氏(深圳)股权投资管理有限公司	广东省深圳市	深圳市前海深港合作区临海大道 59 号海运中心主塔楼 13 楼-13225	投资	100.00%		投资设立
广东温氏集团财务有限公司	广东省新兴县	新兴县新城镇东堤北路 9 号广东温氏集团总部第 6 层(办公住所)	金融业	91.00%	9.00%	投资设立

在子公司的持股比例不同于表决权比例的说明：

无。

持有半数或以下表决权但仍控制被投资单位、以及持有半数以上表决权但不控制被投资单位的依据：

无。

对于纳入合并范围的重要的结构化主体，控制的依据：

无。

确定公司是代理人还是委托人的依据：

无。

其他说明：

无。

(2) 重要的非全资子公司

单位：元

子公司名称	少数股东持股比例	本期归属于少数股东的损益	本期向少数股东宣告分派的股利	期末少数股东权益余额
广东华农温氏畜牧股份有限公司	6.67%	72,642,809.52	160,000,005.00	277,350,666.36
郁南广东温氏家禽有限公司	23.18%	29,766,327.39	7,655,443.03	50,108,145.03
海南温氏禽畜有限公司	10.00%	5,411,358.64	6,700,000.00	10,310,725.62
新兴县新大地禽畜有限公司	41.63%	18,214,258.36	5,188,013.60	29,946,511.85
新兴县温氏食品联营有限公司	38.54%	48,248,496.95	25,821,348.48	93,867,089.55
河源市温氏禽畜有限公司	10.00%	11,931,883.65	3,959,591.48	20,630,452.73
莆田温氏家禽有限公司	30.00%	13,842,800.49	8,700,000.00	25,978,428.22
丰顺温氏家禽有限公司	4.40%	5,939,385.94	4,928,000.00	9,610,588.01
揭阳市温氏畜牧有限公司	19.00%	5,127,138.44	30,780,000.00	25,401,232.97
宁乡广东温氏禽畜有限公司	14.12%	12,209,207.67	3,530,000.00	21,973,449.67
汉川广东温氏家禽有限公司	8.33%	5,906,438.42		7,349,458.22
监利温氏畜禽有限公司	10.00%	5,198,829.80		8,304,185.94
广西玉林市广东温氏家禽有限公司	20.00%	29,661,460.90	25,400,000.00	47,679,427.90
桂林广东温氏家禽有限公司	15.00%	15,614,696.47	12,750,000.00	28,823,803.01
佛山市正典生物技术有限公司	40.00%	29,339,819.30	8,000,000.00	79,502,121.51
广东温氏乳业有限公司	15.00%	-2,403,670.39		99,496,157.61

子公司少数股东的持股比例不同于表决权比例的说明：

无。

其他说明：

广东温氏乳业有限公司上年为温氏股份全资子公司。

(3) 重要非全资子公司的主要财务信息

单位：元

子公司名称	期末余额						期初余额					
	流动资产	非流动资产	资产合计	流动负债	非流动负债	负债合计	流动资产	非流动资产	资产合计	流动负债	非流动负债	负债合计
广东华农温氏畜牧股份有限公司	3,196,34	2,193,70	5,390,05	1,239,08	13,554,8	1,252,63	4,611,14	2,163,49	6,774,63	1,377,03	10,225,2	1,387,26
	9,697.71	6,112.39	5,810.10	2,368.81	25.79	7,194.60	3,225.23	3,331.53	6,556.76	7,156.07	39.61	2,395.68
郁南广东温氏家禽有限公司	231,464,	71,804,2	303,269,	87,127,3		87,127,3	129,861,	60,261,0	190,122,	71,065,3		71,065,3
	810.66	78.90	089.56	26.09		26.09	187.56	66.25	253.81	13.53		13.53
海南温氏禽畜有限公司	109,816,	78,586,3	188,402,	83,396,4	1,899,27	85,295,6	128,542,	81,534,1	210,076,	93,031,6	2,265,51	95,297,2
	561.18	68.14	929.32	01.45	1.66	73.11	563.07	77.99	741.06	88.42	8.83	07.25
新兴县新大地禽畜有限公司	76,079,1	35,769,5	111,848,	39,911,0		39,911,0	43,060,0	34,451,6	77,511,6	37,647,2	86,240.0	37,733,5
	75.43	92.07	767.50	62.14		62.14	08.43	02.54	10.97	83.42	0	23.42
新兴县温氏食品联营有限公司	217,395,	107,534,	324,930,	85,038,8		85,038,8	148,731,	113,874,	262,605,	89,748,4	98,097.0	89,846,5
	745.66	401.66	147.32	94.99		94.99	407.13	292.26	699.39	61.71	3	58.74
河源市温氏禽畜有限公司	252,119,	51,536,2	303,655,	97,351,3		97,351,3	145,282,	52,363,6	197,646,	72,488,8		72,488,8
	633.32	71.70	905.02	77.69		77.69	828.17	82.94	511.11	73.51		73.51
莆田温氏家禽有限公司	68,316,5	33,958,7	102,275,	25,444,9	2,484,04	27,928,9	45,318,5	36,858,9	82,177,5	20,611,4	2,415,84	23,027,2
	78.70	80.51	359.21	22.01	5.73	67.74	52.43	81.80	34.23	41.55	8.72	90.27
丰顺温氏家禽有限公司	207,978,	56,106,4	264,084,	60,276,2	894,634.	61,170,8	172,543,	54,408,9	226,952,	68,306,4	1,100,29	69,406,6
	184.24	10.56	594.80	00.17	15	34.32	296.43	90.83	287.26	00.38	3.56	93.94
揭阳市	105,728,	100,172,	205,901,	70,851,8	1,359,17	72,211,0	225,225,	116,197,	341,423,	73,013,9	640,510.	73,654,4

温氏畜牧有限公司	935.11	772.71	707.82	31.09	6.90	07.99	879.07	734.79	613.86	42.55	65	53.20
宁乡广东温氏禽畜有限公司	146,072,823.87	80,424,172.68	226,496,996.55	71,106,144.59		71,106,144.59	96,580,780.83	69,678,919.18	166,259,700.01	76,664,004.47		76,664,004.47
汉川广东温氏家禽有限公司	63,472,300.48	41,047,708.97	104,520,009.45	39,789,707.47		39,789,707.47	28,758,029.90	40,337,191.31	69,095,221.21	55,711,018.10		55,711,018.10
监利温氏畜禽有限公司	88,671,071.04	31,039,259.20	119,710,330.24	36,668,470.86		36,668,470.86	38,887,130.31	25,034,276.56	63,921,406.87	33,884,245.44		33,884,245.44
广西玉林市广东温氏家禽有限公司	181,260,658.00	77,212,195.78	258,472,853.78	72,746,719.00		72,746,719.00	173,044,479.57	70,017,880.71	243,062,360.28	75,655,715.05		75,655,715.05
桂林广东温氏家禽有限公司	179,621,112.29	57,950,682.85	237,571,795.14	68,238,125.09		68,238,125.09	140,247,200.66	58,257,583.79	198,504,784.45	72,096,395.78		72,096,395.78
佛山市正典生物技术有限公司	166,181,185.91	53,691,600.71	219,872,786.62	21,479,931.46	751,138.89	22,231,070.35	129,696,651.75	37,104,044.11	166,800,695.86	24,423,039.88	309,861.06	24,732,900.94
广东温氏乳业有限公司	966,657,328.52	941,418,045.38	1,908,075,373.90	1,244,351,980.70	415,675.80	1,244,767,656.50						

单位：元

子公司名称	本期发生额				上期发生额			
	营业收入	净利润	综合收益总额	经营活动现金流量	营业收入	净利润	综合收益总额	经营活动现金流量
广东华农温氏畜牧股份有限公司	7,620,899,109.55	1,123,020,596.02	1,123,020,596.02	1,168,143,541.72	8,839,113,791.71	2,075,600,378.31	2,075,600,378.31	2,056,529,662.90
郁南广东温	744,535,355.	133,950,437.	133,950,437.	129,434,068.	555,166,153.	37,397,550.7	37,397,550.7	46,794,677.6

氏家禽有限公司	87	76	76	85	90	6	6	2
海南温氏禽畜有限公司	548,442,232.79	60,248,761.37	60,248,761.37	62,420,587.27	613,939,781.75	73,436,019.30	73,436,019.30	101,871,016.90
新兴县新大地禽畜有限公司	321,317,687.04	46,232,457.11	46,232,457.11	44,739,283.28	247,775,064.91	14,832,408.67	14,832,408.67	20,353,422.82
新兴县温氏食品联营有限公司	804,765,766.18	138,981,750.18	138,981,750.18	113,713,453.47	717,955,906.69	74,907,705.46	74,907,705.46	77,101,820.66
河源市温氏禽畜有限公司	756,857,187.64	144,722,921.73	144,722,921.73	128,235,158.84	560,612,715.56	66,863,259.49	66,863,259.49	92,141,324.80
莆田温氏家禽有限公司	221,877,291.56	45,459,693.63	45,459,693.63	53,117,175.01	196,826,931.32	31,434,225.64	31,434,225.64	19,711,913.99
丰顺温氏家禽有限公司	606,046,437.16	161,795,157.28	161,795,157.28	118,807,020.84	544,599,659.36	117,780,414.99	117,780,414.99	74,889,613.93
揭阳市温氏畜牧有限公司	526,062,391.81	35,047,262.90	35,047,262.90	48,093,216.68	806,617,298.89	169,977,195.16	169,977,195.16	212,119,180.88
宁乡广东温氏禽畜有限公司	599,549,380.02	92,009,329.42	92,009,329.42	65,538,587.86	554,369,549.72	34,345,329.44	34,345,329.44	36,999,494.71
汉川广东温氏家禽有限公司	278,665,954.68	50,336,418.87	50,336,418.87	55,014,359.85	225,788,230.33	-4,821,118.96	-4,821,118.96	1,562,869.20
监利温氏禽畜有限公司	271,102,037.57	51,988,297.95	51,988,297.95	51,415,382.55	239,491,596.79	11,801,656.66	11,801,656.66	14,259,147.38
广西玉林市广东温氏家禽有限公司	617,472,212.75	149,955,690.16	149,955,690.16	105,397,440.40	584,139,004.50	133,608,955.55	133,608,955.55	67,984,989.94
桂林广东温氏家禽有限公司	550,718,939.30	131,836,189.05	131,836,189.05	91,015,632.68	491,892,877.33	89,882,369.99	89,882,369.99	24,582,590.60
佛山市正典生物技术有限公司	222,242,365.68	73,563,321.35	73,563,321.35	72,499,076.53	212,864,465.79	61,496,739.41	61,496,739.41	61,720,255.46
广东温氏乳业有限公司	632,344,407.58	-8,522,277.82	-8,522,277.82	142,254,670.47				

其他说明：

海南温氏禽畜有限公司、丰顺温氏家禽有限公司、揭阳市温氏畜牧有限公司、莆田温氏家禽有限公司、桂林广东温氏家禽有限公司、广西玉林市广东温氏家禽有限公司、新兴县温氏食品联营有限公司、河源市温氏禽畜有限公司、宁乡广东温氏禽畜有限公司、新兴县新大地禽畜有限公司、郁南广东温氏家禽有限公司股利分配为按照投资协议约定分配，温氏股份分红比例高于实际出资比例。

(4) 使用企业集团资产和清偿企业集团债务的重大限制

无。

(5) 向纳入合并财务报表范围的结构化主体提供的财务支持或其他支持

无。

其他说明：

无。

2、在子公司的所有者权益份额发生变化且仍控制子公司的交易

(1) 在子公司所有者权益份额发生变化的情况说明

子公司名称	变更时间	变更前持股比例	变动后持股比例
深圳市温氏食品营销有限公司	2018年4月份	55.00%	100.00%
新兴县石头冲裕林林业专业合作社	2018年4月份	67.49%	50.85%
广东温氏食品营销有限公司	2018年6月份	100.00%	90.00%
广东温氏乳业有限公司	2018年8月份	100.00%	85.00%
新兴温氏新三板投资合伙企业（有限合伙）	2018年12月份	98.73%	98.59%

(2) 交易对于少数股东权益及归属于母公司所有者权益的影响

单位：元

	深圳市温氏食品营销有限公司	新兴县石头冲裕林林业专业合作社	广东温氏食品营销有限公司	广东温氏乳业有限公司	新兴温氏新三板投资合伙企业（有限合伙）
购买成本/处置对价	14,058,605.00	1,500,000.00	80,000,000.00	585,000,000.00	-8,000,000.00
--现金	14,058,605.00	1,500,000.00	80,000,000.00	585,000,000.00	-8,000,000.00
购买成本/处置对价合计	14,058,605.00	1,500,000.00	80,000,000.00	585,000,000.00	-8,000,000.00
减：按取得/处置的股权比例计算的子公司	-16,322,127.58	1,388,731.57	92,428,361.77	590,265,356.63	-8,057,587.50

净资产份额					
差额	30,380,732.58	111,268.43	-12,428,361.77	-5,265,356.63	57,587.50
其中：调整资本公积	-30,380,732.58	-111,268.43	12,428,361.77	5,265,356.63	-57,587.50

其他说明：无

3、在合营安排或联营企业中的权益

(1) 重要的合营企业或联营企业

合营企业或联营企业名称	主要经营地	注册地	业务性质	持股比例		对合营企业或联营企业投资的会计处理方法
				直接	间接	
新兴县合源小额贷款有限公司	云浮市	新兴县新城镇东堤北路3号温氏科技园商业服务楼C4幢	办理各项小额贷款	28.82%		权益法
珠海安赐文创壹号股权投资基金企业（有限合伙）	珠海市	珠海市横琴新区宝华路6号105室-903	股权投资及服务		27.78%	权益法
湖南大博云投资合伙企业（有限合伙）	长沙市	长沙高新开发区麓松路500号产业化基地检测中心三楼308号	股权投资及服务		48.88%	权益法
横琴粤科中星技术专项投资合伙企业（有限合伙）	珠海市	珠海市横琴新区宝华路6号105室-33657（集中办公区）	股权投资及服务		18.70%	权益法

在合营企业或联营企业的持股比例不同于表决权比例的说明：无。

持有 20%以下表决权但具有重大影响，或者持有 20%或以上表决权但不具有重大影响的依据：

企业名称	持股比例(%)		是否重大影响	依据
	直接	间接		
横琴粤科中星技术专项投资合伙企业（有限合伙）		18.70	是	根据《横琴粤科中星技术专项投资合伙企业（有限合伙）之有限合伙协议》，公司全资子公司广东温氏投资有限公司作为横琴粤科中星技术专项投资合伙企业（有限合伙）的有限合伙人，在合伙企业投资、举债、再投资等重大经营决策方面具有重大影响。
宁波梅山保税港区启道致润投资管理合伙企业（有限合伙）		54.08	否	宁波梅山保税港区启道致润投资管理合伙企业（有限合伙）及深圳软硬蜂巢孵化加速基金管理企业（有限合伙）投资比例为实际出资金额比例，根据合伙协议约定，合伙企业由普通合伙人深圳前海启道基金管理有限公司负责管理运营，公司对其无控制及重大影响。
深圳软硬蜂巢孵化加速基金管理企业（有限合伙）		48.78	否	

(2) 重要合营企业的主要财务信息

其他说明：无

(3) 重要联营企业的主要财务信息

单位：元

	期末余额/本期发生额				期初余额/上期发生额			
	新兴县合源 小额贷款有 限公司	珠海安赐文 创壹号股权 投资基金企 业（有限合 伙）	湖南大博云 投资合伙企 业（有限合 伙）	横琴粤科中 星技术专项 投资合伙企 业（有限合 伙）	新兴县合源 小额贷款有 限公司	珠海安赐文 创壹号股权 投资基金企 业（有限合 伙）	湖南大博云 投资合伙企 业（有限合 伙）	横琴粤科中 星技术专项 投资合伙企 业（有限合 伙）
流动资产	140,770,202.33	216,094,401.43	26,526,800.00	3,889,361.49	141,541,685.69	133,026,784.09	56,526,800.00	3,784,334.18
非流动资产	3,100,576.97	41,481,455.62	305,553,700.36	800,000,000.00	1,887,166.57	861,689,388.33	480,447,962.55	800,000,000.00
资产合计	143,870,779.30	257,575,857.05	332,080,500.36	803,889,361.49	143,428,852.26	994,716,172.42	536,974,762.55	803,784,334.18
流动负债	964,090.56	1,729,297.40	24,058,869.24		740,047.47	65,278.57	52,136,861.71	
非流动负债						132,990,000.00		
负债合计	964,090.56	1,729,297.40	24,058,869.24		740,047.47	133,055,278.57	52,136,861.71	
归属于母公司 股东权益	142,906,688.74	255,846,559.65	308,021,631.12	803,889,361.49	142,688,804.79	861,660,893.85	484,837,900.84	803,784,334.18
按持股比例 计算的净资 产份额	41,185,707.69	71,068,488.79	150,548,206.17	150,353,371.85	41,122,913.54	239,350,400.36	236,968,669.98	150,333,728.34
对联营企业 权益投资的 账面价值	41,907,559.41	71,068,488.79	150,548,206.17	150,353,371.85	41,844,549.25	239,350,400.36	236,968,669.99	150,333,728.34
营业收入	12,258,807.94				11,434,409.98			
净利润	7,177,403.95	66,838,367.39	-9,411,600.04	105,027.31	7,443,237.51	-152,873.42	-9,426,071.17	1,784,334.18
其他综合收 益		-672,652,701.59	-167,404,669.68			213,234,458.25	-13,518,110.97	
综合收益总 额	7,177,403.95	-605,814,334.20	-176,816,269.72	105,027.31	7,443,237.51	213,081,584.83	-22,944,182.14	1,784,334.18
本年度收到 的来自联营	2,005,517.66				1,630,332.00			

企业的股利								
-------	--	--	--	--	--	--	--	--

其他说明：无

(4) 不重要的合营企业和联营企业的汇总财务信息

单位：元

	期末余额/本期发生额	期初余额/上期发生额
合营企业：	--	--
下列各项按持股比例计算的合计数	--	--
联营企业：	--	--
投资账面价值合计	47,987,843.42	2,568,405.69
下列各项按持股比例计算的合计数	--	--
--净利润	469,437.73	2,194,651.64
--综合收益总额	469,437.73	2,194,651.64

其他说明：无

(5) 合营企业或联营企业向本公司转移资金的能力存在重大限制的说明

无。

(6) 合营企业或联营企业发生的超额亏损

其他说明：无

(7) 与合营企业投资相关的未确认承诺

无。

(8) 与合营企业或联营企业投资相关的或有负债

无。

4、重要的共同经营

在共同经营中的持股比例或享有的份额不同于表决权比例的说明：

无。

共同经营为单独主体的，分类为共同经营的依据：

无。

其他说明

无。

5、在未纳入合并财务报表范围的结构化主体中的权益

未纳入合并财务报表范围的结构化主体的相关说明：无

6、其他

无。

十、与金融工具相关的风险

本公司的主要金融工具包括货币资金、拆出资金、以公允价值计量且其变动计入当期损益的金融资产、应收票据、应收及其他应收款、其他流动资产中的人民币结构性理财产品、借款、应付及其他应付款、应付债券以及其他流动负债等。这些金融工具主要与经营及融资相关，各项金融工具的详细情况详见本附注五相关项目，与这些金融工具相关的风险主要是信用风险、流动风险和市场风险，本公司为管理及监控这些风险，以减少对财务业绩的潜在不利影响，所采取的风险管理政策如下所述：

1.信用风险

信用风险是指金融工具的一方不履行义务，造成另一方发生财务损失的风险。本公司对信用风险按组合分类进行管理，信用风险主要产生于银行存款、应收票据、应收账款、其他应收款和长期应收款等。

本公司银行存款主要存放于信用评级较高的银行，本公司认为其不存在重大的信用风险，不会产生因对方单位违约而导致的任何重大损失。

本公司销售鲜活肉鸡和肉猪主要采用预收的形式，应收票据、应收账款主要为应收兽药、冰鲜鸡、海鱼及牛奶款，面临赊销导致的客户信用风险。为降低信用风险，公司仅与经认可的、信誉良好的客户进行交易，并通过已有客户信用监控以及通过账龄分析来对应收账款进行持续监控，确保公司不致面临坏账风险，将公司的整体信用风险控制在可控的范围内。

其他应收款主要为养户养殖借款、保证金、押金、备用金及其他代收代付款。本公司在形成债权前评价信用风险，后续定期对主要债务方信用状况进行监控，对信用记录不良的债务方积极催收，使本公司整体信用风险在可控范围内。

2.流动性风险

流动性风险，是指企业在履行以交付现金或其他金融资产的方式结算的义务时发生资金短缺的风险。本公

司的政策是确保拥有充足的现金以偿还到期债务。本公司各区域的管理单位负责监控区域内各子公司的现金流量预测，集团总部在汇总各区域中心子公司现金流量预测的基础上，通过监控现金余额、可随时变现的有价证券以及对未来 6 个月现金流量的滚动预测，持续监控短期和长期的资金需求，以确保在所有合理预测的情况下拥有充足的资金偿还债务。

本公司各项金融负债按未折现的合同现金流量所作的到期期限分析如下：

(1) 本公司流动负债包括短期借款、应付账款、应付利息、其他应付款、其他流动负债中的短期融资券，均预计在 1 年内到期偿付。

(2) 本公司非流动负债（含一年内到期的非流动负债）包括长期借款、应付债券，本金到期期限分析如下：

单位：元

项目	期末余额	期初余额
1年以内	430,000,000.00	70,000,000.00
1-2年	1,965,000,000.00	370,000,000.00
2-3年	450,000,000.00	525,000,000.00
3-4年	2,500,000,000.00	-
4-5年	-	2,500,000,000.00
合计	5,345,000,000.00	3,465,000,000.00

3.市场风险

公司所面临的市场风险主要包括利率风险、汇率风险和其他价格风险。

本公司采用敏感性分析技术分析风险变量的合理、可能变化对当期损益或股东权益可能产生的影响。由于任何风险变量很少孤立地发生变化，而变量之间存在的相关性对某一风险变量的变化的最终影响金额将产生重大作用，因此下述内容是在假设每一变量的变化是在独立的情况下进行的。

(1) 利率风险

利率风险，是指金融工具的公允价值或未来现金流量因市场利率变动而发生波动的风险。浮动利率的金融负债使本公司面临现金流量利率风险，固定利率的金融负债使本公司面临公允价值利率风险。本公司面临的利率风险主要来源于短期借款及应付债券等固定利率带息债务，本公司认为公允利率风险并不重大。同时公司通过建立良好的银企关系，对授信额度、授信品种以及授信期限进行合理的设计，保障银行授信额度充足，满足公司各类融资需求。

(2) 汇率风险

汇率风险，是指金融工具的公允价值或未来现金流量因外汇汇率变动而发生波动的风险。由于本公司存在

外币借款、海外销售及以港币为记账本位币的子公司，所以本公司所持有与美元及港元有关的货币资金、应收账款、其他应收款、应付账款和其他应付款等均涉及因汇率变动所导致的汇率风险。但本公司认为，公司在外币业务时就综合考虑可能产生的汇率风险，并且加强在业务执行过程中的动态监控，及时调整相应的时间差，运用远期结售汇，避免或减少因外币汇率变动而引致的风险。故本公司所面临的外汇风险并不重大。资产负债表日，本公司外币资产及外币负债的余额如下：

单位：元

项目	资产		负债	
	期末外币余额	期末人民币余额	期末外币余额	期末人民币余额
美元	1,992,677.48	13,676,144.10	-	-
港币	70,214,673.55	61,522,096.96	17,702,347.12	15,510,796.55

进行敏感性分析时，5%的增减变动被认为合理反映了汇率变化的可能范围，故汇率在可能发生的范围内变动对当期净利润的影响如下：

单位：元

本年利润增加/ 减少	美元影响			港币影响			合计变动影响
	资产变动	负债变动	美元变动小计	资产变动	负债变动	港币变动小计	
人民币升值	-683,807.21	-	-683,807.21	-3,076,104.85	775,539.83	-2,300,565.02	-2,984,372.23
人民币贬值	683,807.21	-	683,807.21	3,076,104.85	-775,539.83	2,300,565.02	2,984,372.23

(3) 其他价格风险

本公司持有的分类为以公允价值计量且其变动计入当期损益的金融资产主要包括股票、基金，可供出售金融资产包括股票和基金。因此，本公司面临价格风险。本公司已指定成员密切监控投资产品之价格变动。因此本公司认为公司面临之价格风险已被缓解。资产负债表日，如价格升高/降低 5%，本公司的净利润或其他综合收益的税后净额变动情况如下：

单位：元

项目	期末余额			期初余额		
	余额	价格升高5%	价格降低5%	余额	价格升高5%	价格降低5%
股票投资	1,832,717,544.03	91,635,877.20	-91,635,877.20	2,445,926,579.37	122,296,328.97	-122,296,328.97
基金投资	469,961,634.70	23,498,081.74	-23,498,081.74	388,745,490.32	19,437,274.52	-19,437,274.52
合计	2,302,679,178.73	115,133,958.94	-115,133,958.94	2,834,672,069.69	141,733,603.48	-141,733,603.48

十一、公允价值的披露

1、以公允价值计量的资产和负债的期末公允价值

单位：元

项目	期末公允价值			
	第一层次公允价值计量	第二层次公允价值计量	第三层次公允价值计量	合计
一、持续的公允价值计量	--	--	--	--
（一）以公允价值计量且变动计入当期损益的金融资产	55,019,198.24			55,019,198.24
1.交易性金融资产	55,019,198.24			55,019,198.24
（2）权益工具投资	55,019,198.24			55,019,198.24
（二）可供出售金融资产	491,427,933.95	1,756,232,046.54		2,247,659,980.49
（2）权益工具投资	491,427,933.95	1,756,232,046.54	-	2,247,659,980.49
持续以公允价值计量的资产总额	546,447,132.19	1,756,232,046.54		2,302,679,178.73
二、非持续的公允价值计量	--	--	--	--

2、持续和非持续第一层次公允价值计量项目市价的确定依据

以公允价值计量且其变动计入当期损益的金融资产中权益工具投资期末公允价值是基于上海证券交易所和深圳证券交易所 2018 年最后交易日收盘价进行计量。可供出售金融资产权益类工具期末公允价值是基于上海证券交易所、深圳证券交易所和全国中小企业股份转让系统 2018 年最后交易日收盘价进行计量。

3、持续和非持续第二层次公允价值计量项目，采用的估值技术和重要参数的定性及定量信息

公司参照中国证券监督管理委员会于 2017 年 9 月 5 日下发的《中国证监会关于证券投资基金估值业务的指导意见》（证监会公告[2017]13 号）及中国证券投资基金业协会于 2017 年 9 月 6 日下发的《证券投资基金投资流通受限股票估值业务指引（试行）》（中基协发[2017]6 号）的规定对流通受限的股票进行估值；对于新三板股票，依据全国中小企业股份转让系统转让方式和季度成交换手率等参数进行估值。

4、持续和非持续第三层次公允价值计量项目，采用的估值技术和重要参数的定性及定量信息

无。

5、持续的第三层次公允价值计量项目，期初与期末账面价值间的调节信息及不可观察参数敏感性分析

无。

6、持续的公允价值计量项目，本期内发生各层级之间转换的，转换的原因及确定转换时点的政策

无。

7、本期内发生的估值技术变更及变更原因

无。

8、不以公允价值计量的金融资产和金融负债的公允价值情况

无。

9、其他

无。

十二、关联方及关联交易**1、本企业的母公司情况**

本企业的母公司情况的说明：本企业最终控制方是温氏家族。

其他说明：温氏家族对本公司的直接持股比例为 16.46%，为本公司的最终实际控制人。

2、本企业的子公司情况

本企业子公司的情况详见附注九、在其他主体中的权益。

3、本企业合营和联营企业情况

本企业重要的合营或联营企业详见附注九、在其他主体中的权益。

本期与本公司发生关联方交易，或前期与本公司发生关联方交易形成余额的其他合营或联营企业情况如下：

合营或联营企业名称	与本企业关系
新兴县合源小额贷款有限公司	联营企业
广东新牧网络科技有限公司	联营企业
生物源生物技术（深圳）股份有限公司	联营企业

其他说明

无。

4、其他关联方情况

其他关联方名称	其他关联方与本企业关系
新兴县良洞塑料包装有限公司	公司的参股公司（2018 年已出售）
广东筠诚投资控股股份有限公司（筠诚控股）	与公司受同一控制人控制
广东筠城置业有限公司	与公司受同一控制人控制（筠诚控股下属子公司）
云浮市秉诚建筑安装工程有限公司	与公司受同一控制人控制（筠诚控股下属子公司）
广东益康生环保科技有限公司	与公司受同一控制人控制（筠诚控股下属子公司）
广东益康生环保设备有限公司	与公司受同一控制人控制（筠诚控股下属子公司）
云浮绿诚林木育苗有限公司	与公司受同一控制人控制（筠诚控股下属子公司）
广东精宏建设有限公司	与公司受同一控制人控制（筠诚控股下属子公司）
广东润田肥业有限公司	与公司受同一控制人控制（筠诚控股下属子公司）
郁南县金百合实业投资有限公司	与公司受同一控制人控制（筠诚控股下属子公司）
云浮筠城旭日实业投资有限公司	与公司受同一控制人控制（筠诚控股下属子公司）
广东益康生环保服务有限公司	与公司受同一控制人控制（筠诚控股下属子公司）
广东筠业投资有限公司	与公司受同一控制人控制（筠诚控股下属子公司）
广东筠诚生物科技有限公司	与公司受同一控制人控制（筠诚控股下属子公司）
广东筠宏混凝土有限公司	与公司受同一控制人控制（筠诚控股下属子公司）
广东筠诺环保设备有限公司	与公司受同一控制人控制（筠诚控股下属子公司）
广东筠塑新材料科技有限公司	与公司受同一控制人控制（筠诚控股下属子公司）
云浮市物联网研究院有限公司	与公司受同一控制人控制（筠诚控股下属子公司）
云浮筠顺贸易有限公司	与公司受同一控制人控制（筠诚控股下属子公司）
深圳市金元环保工程有限公司	与公司受同一控制人控制（筠诚控股下属子公司）
广东泛仕达农牧风机有限公司	与公司受同一控制人控制（筠诚控股参股公司）
温志芬等 44 位关联自然人（公司实际控制人、董事、监事、高级管理人员及其关联方）（以下简称“关联自然人”）	关联自然人
新兴县新城镇帝华酒业商行	温氏家族成员伍翠珍的亲属控制的企业
广东省新兴县北英慈善基金会	温氏家族的温均生、陈健兴、温志芬担任北英基金会的理事，温氏股份的董事严居然、黎沃灿、黄松德、严居能以及副总裁罗旭芳担任北英基金会的理事

其他说明

无。

5、关联交易情况

(1) 购销商品、提供和接受劳务的关联交易

采购商品/接受劳务情况表

单位：元

关联方	关联交易内容	本期发生额	获批的交易额度	是否超过交易额度	上期发生额
筠诚控股及其下属子公司	建筑安装劳务、咨询服务、技术服务、设备、有机肥、编织袋等	1,347,414,473.38	1,300,000,000.00	是	1,164,389,343.61
新兴县新城镇帝华酒业商行	烟、酒	811,368.00			533,362.00
生物源生物技术（深圳）股份有限公司	生物饲料产品等	28,173,297.50			
广东新牧网络科技有限公司	技术服务	266,508.48			430,000.00

出售商品/提供劳务情况表

单位：元

关联方	关联交易内容	本期发生额	上期发生额
筠诚控股及其下属子公司	鸡蛋、生鲜食品、动物粪、设备等	1,740,261.25	516,628.05
生物源生物技术（深圳）股份有限公司	微生物原料、生鲜食品、牛奶	358,321.00	
关联自然人	私募管理业务收入	470,000.00	
关联自然人	偶发性资产转让	111,058,598.00	

购销商品、提供和接受劳务的关联交易说明

无。

(2) 关联受托管理/承包及委托管理/出包情况

关联托管/承包情况说明：无。

关联管理/出包情况说明：无。

(3) 关联租赁情况

本公司作为出租方：

单位：元

承租方名称	租赁资产种类	本期确认的租赁收入	上期确认的租赁收入
-------	--------	-----------	-----------

新兴县合源小额贷款有限公司	投资性房地产	85,164.83	94,105.22
筠诚控股及其下属子公司	投资性房地产	1,469,758.59	533,699.08

关联租赁情况说明

无。

(4) 关联担保情况

关联担保情况说明：无。

(5) 关联方资金拆借

(6) 关联方资产转让、债务重组情况

(7) 关键管理人员报酬

单位：元

项目	本期发生额	上期发生额
关键管理人员报酬	61,176,727.77	55,184,340.41

(8) 其他关联交易

(1) 与关联方共同增资公司的子公司

2018年4月，公司与温鹏程、温均生、温子荣等62人共同对新兴县石头冲裕林林业专业合作社进行增资。新兴县石头冲裕林林业专业合作社增加注册资本3,677,500.00元，其中：公司增资1,500,000.00元，对新兴县石头冲裕林林业专业合作社的持股比例由67.49%变为50.85%；温鹏程增资50,000.00元，持股比例由2.25%变为1.69%；温均生增资50,000.00元，持股比例由2.25%变为1.69%；温子荣增资100,000.00元持股比例由0.00%变为1.69%。

2018年7月，公司与广东筠诚投资控股股份有限公司（以下简称“筠诚控股”）签订《关于广东温氏乳业有限公司之增资协议》，公司与筠诚控股共同对公司的子公司温氏乳业进行增资。其中：公司以现金新增注册资本58,500万元，筠诚控股以现金新增注册资本10,500万元。本次交易完成后，温氏乳业注册资本为70,000万元，其中：公司持有温氏乳业85%股权，筠诚控股持有温氏乳业15%股权。

(2) 捐赠

单位：元

受赠方	本期发生额捐赠金额	上期发生额捐赠金额
广东省新兴县北英慈善基金会	20,000,000.00	50,000,000.00

6、关联方应收应付款项

(1) 应收项目

单位：元

项目名称	关联方	期末余额		期初余额	
		账面余额	坏账准备	账面余额	坏账准备
应收账款	广东精宏建设有限公司	223,485.00	11,174.25		
应收账款	广东筠诚生物科技有限公司	18,260.00	913.00	7,015.00	350.75
应收账款	广东筠诚投资控股股份有限公司	428.40	21.42		
应收账款	广东筠诺环保设备有限公司	1,400.00	70.00		
应收账款	广东筠塑新材料科技有限公司	36,512.00	1,825.60	42,930.00	2,146.50
应收账款	广东润田肥业有限公司	78,582.80	3,929.14	12,122.00	606.10
应收账款	广东益康生环保服务有限公司	38,700.00	1,935.00		
应收账款	广东益康生环保科技有限公司	10,400.00	520.00	23,200.00	1,160.00
应收账款	广东益康生环保设备有限公司	71,400.00	3,570.00	70,000.00	3,500.00
应收账款	生物源生物技术（深圳）股份有限公司	141,480.00	7,074.00		
应收账款	郁南县金百合实业投资有限公司			4,200.00	210.00
应收账款小计		620,648.20	31,032.41	159,467.00	7,973.35
预付款项	广东益康生环保科技有限公司			2,107,207.65	
预付款项	生物源生物技术(深圳)股份有限公司	32,400.00			
预付款项小计		32,400.00		2,107,207.65	
其他应收款	云浮筠顺贸易有限公司	20,000.00	1,000.00		
其他应收款	广东益康生环保科技有限公司	3,320.00	332.00	3,320.00	166.00
其他应收款	广东精宏建设有限公司			42,812.61	4,281.26
其他应收款	广东益康生环保设备有限公司			85,000.00	4,250.00
其他应收款小计		23,320.00	1,332.00	131,132.61	8,697.26
其他非流动资产	广东益康生环保服务有限公司	4,947,800.00		61,000.00	
其他非流动资产	广东益康生环保设备有限公司	1,757,860.00		474,050.00	
其他非流动资产	云浮市秉诚建筑安装工程有限公司	7,335,200.00			
其他非流动资产	广东益康生环保科技有限公司	154,000.00		4,768,407.65	
其他非流动资产小计		14,194,860.00		5,303,457.65	

(2) 应付项目

单位：元

项目名称	关联方	期末账面余额	期初账面余额
应付账款	广东泛仕达农牧风机有限公司	87,600.00	
应付账款	广东精宏建设有限公司	41,967,354.90	13,670,502.00
应付账款	广东筠诚投资控股股份有限公司	7,998.00	1,543,464.00
应付账款	广东筠诺环保设备有限公司	1,600.00	
应付账款	广东筠塑新材料科技有限公司	3,935,221.78	3,870,845.50
应付账款	广东润田肥业有限公司	89,539.20	
应付账款	广东新牧网络科技有限公司	4,500.00	
应付账款	广东益康生环保服务有限公司	31,603,333.39	2,881,486.77
应付账款	广东益康生环保科技有限公司	35,684,410.97	16,803,290.00
应付账款	广东益康生环保设备有限公司	13,585,729.00	12,179,881.00
应付账款	生物源生物技术(深圳)股份有限公司	9,181,730.00	
应付账款	新兴县良洞塑料包装有限公司	106,616.56	1,500,879.08
应付账款	云浮秉诚建筑安装工程有限责任公司	49,653,882.32	8,490,000.00
应付账款	云浮市物联网研究院有限公司	1,180,995.55	
应付账款	广东筠诚生物科技有限公司		4,068.00
应付账款小计		187,090,511.67	60,944,416.35
预收款项	新兴县合源小额贷款有限公司		59,286.00
预收款项	广东精宏建设有限公司	64,000.00	75,200.00
预收款项小计		64,000.00	134,486.00
其他应付款	广东精宏建设有限公司	37,124,959.12	6,599,875.10
其他应付款	广东筠诚投资控股股份有限公司	52,500,000.00	
其他应付款	广东益康生环保服务有限公司	287,190.00	103,937.20
其他应付款	广东益康生环保科技有限公司	7,361,936.63	4,750,599.58
其他应付款	广东益康生环保设备有限公司	1,392,426.68	335,350.00
其他应付款	深圳市金元环保工程有限公司		447,000.00
其他应付款	云浮绿诚林木育苗有限公司	10,000.00	10,000.00
其他应付款	云浮市物联网研究院有限公司	32,719.48	
其他应付款小计		98,709,231.91	12,246,761.88

7、关联方承诺

无。

8、其他

无。

十三、股份支付

1、股份支付总体情况

适用 不适用

单位：元

公司本期授予的各项权益工具总额	93,482,800.00
公司本期行权的各项权益工具总额	0.00
公司本期失效的各项权益工具总额	730,000.00
公司期末发行在外的股票期权行权价格的范围和合同剩余期限	公司期末发行在外的 9,275.28 万股首次授予的限制性股票期权行权价格为 13.17 元/股，限制性股票激励计划在自激励对象获授限制性股票之日起 12 个月，为禁售期。限制性股票禁售期满后的 36 个月为解锁期，解锁期内采取分期解锁，限制性股票激励计划在自授予限制性股票的授予日起解锁期满 12 个月后、24 个月后、36 个月分三次解锁，本计划有效期自限制性股票授予日起至激励对象获授的限制性股票全部解除限售或回购注销之日止，最长不超过 48 个月。

其他说明：

根据公司第二届董事会第三十一次会议决议审议通过的《关于〈广东温氏食品集团股份有限公司首期限制性股票激励计划（草案）〉及其摘要的议案》规定，公司拟向 2,559 名激励对象授予限制性人民币普通股（A 股）10,035 万股，每股面值 1 元，每股授予价格为人民币 13.17 元。公司第二届董事会第三十三次会议决议及 2018 年第一次临时股东大会决议审议通过的《关于〈广东温氏食品集团股份有限公司首期限限制性股票激励计划（草案修订稿）〉及其摘要的议案》同意公司根据实际情况对《广东温氏食品集团股份有限公司首期限限制性股票激励计划（草案）》及其摘要中的相关内容进行修订。

根据《关于〈广东温氏食品集团股份有限公司首期限限制性股票激励计划（草案修订稿）〉及其摘要的议案》规定，公司拟向 2,518 名激励对象授予限制性人民币普通股（A 股）9,878 万股，每股面值 1 元，每股授予价格为人民币 13.17 元。

根据第二届董事会第三十七次会议审议通过的《关于调整首期限限制性股票激励计划授予激励对象名单及授予数量的议案》，激励对象中 49 名激励对象因个人原因放弃认购公司拟向其授予的全部限制性股票，212 名激励对象因个人原因放弃认购公司拟向其授予的部分限制性股票，14 名激励对象因离职不符合《广东温氏食品集团股份有限公司首期限限制性股票激励计划（草案修订稿）》激励对象范围，本次激励计划拟授予的激励对象由 2,518 人调整为 2,455 人，授予数量由 9,878 万股调整为 9,348.28 万股。

公司以 2018 年 4 月 27 日为授予日，向符合条件的 2,455 名激励对象授予权益 9,348.28 万股限制性股票，授予价格为 13.17 元/股，限制性股票激励计划在自授予限制性股票解锁期满 12 个月后、24 个月后、36 个月后分三次解锁，每次解锁的限制性股票比例分别为授予总量的 40%，40%，20%。

根据公司 2018 年第二届董事会第四十三次会议决议和第三次临时股东大会决议，审议通过了《关于回购注销首期限限制性股票激励计划部分限制性股票的议案》，鉴于公司 18 名激励对象因个人原因离职，已不符合激励条件，同意以 12.777037 元/股的价格回购注销上述 18 人已获授但尚未解锁的限制性股票 730,000.00 股。因此截至 2018 年 12 月 31 日止，公司期末发行在外的限制性股票为 9,275.28 万股。

截至 2018 年 12 月 31 日止，发行在外的限制性股票为 9,275.28 万股。

公司授予的限制性股票的解除锁定安排如下表所示：

解锁安排	解锁时间	解锁比例	时间起止日	(1) 公司层面解锁业绩条件
第一个解锁期	自授予日起12个月后的首个交易日起至授予日起24个月内的最后一个交易日当日止	40%	2019.4.27-2020.4.27	2018年度商品肉猪销售头数较2017年度商品肉猪销售头数的增长率不低于12%；2018年度净资产收益率比2018年度同行业对标上市公司加权平均净资产收益率高于三个百分点。
第二个解锁期	自授予日起24个月后的首个交易日起至授予日起36个月内的最后一个交易日当日止	40%	2020.4.27-2021.4.27	2019年度商品肉猪销售头数较2017年度商品肉猪销售头数的增长率不低于30%；2019年度净资产收益率比2019年度同行业对标上市公司加权平均净资产收益率高于三个百分点。
第三个解锁期	自授予日起36个月后的首个交易日起至授予日起48个月内的最后一个交易日当日止	20%	2021.4.27-2022.4.27	2020年度商品肉猪销售头数较2017年度商品肉猪销售头数的增长率不低于55%；2020年度净资产收益率比2020年度同行业对标上市公司加权平均净资产收益率高于三个百分点。

在解锁期，公司为满足解锁条件的激励对象办理解锁事宜，不满足解锁条件的激励对象持有的限制性股票不得解锁，由公司按激励对象授予价格回购注销。

肉猪养殖行业对标上市公司为：牧原股份、雏鹰农牧和正邦科技；肉鸡养殖行业对标上市公司为：圣农发展、仙坛股份和民和股份。

(2) 个人业绩条件：公司对激励对象的年度工作情况和业绩结果进行评分

考核结果 (S)	达标				不达标
	S>=95	95>S>=85	85>S>=75	75>S>=60	S<60
评价标准	A卓越	B优秀	C良好	D合格	E不合格
解除限售的比例	100%			80%	0%

2、以权益结算的股份支付情况

适用 不适用

单位：元

授予日权益工具公允价值的确定方法	授予日股票公允价值与授予价值的差额
可行权权益工具数量的确定依据	等待期内每个资产负债表日，根据最新可行权人数、业绩指标完成情况等后续信息进行预计
本期估计与上期估计有重大差异的原因	无
以权益结算的股份支付计入资本公积的累计金额	313,598,296.89
本期以权益结算的股份支付确认的费用总额	311,649,408.00

其他说明：

以权益结算的股份支付计入资本公积的金额包括股份支付确认费用金额 311,649,408.00 元及超出股份支付已确认费用部分暂时性差异对应的递延所得税金额 1,948,888.89 元。

3、以现金结算的股份支付情况

适用 不适用

4、股份支付的修改、终止情况

无。

5、其他

无。

十四、承诺及或有事项

1、重要承诺事项

资产负债表日存在的重要承诺

无。

2、或有事项

(1) 资产负债表日存在的重要或有事项

无。

(2) 公司没有需要披露的重要或有事项，也应予以说明

公司不存在需要披露的重要或有事项。

3、其他

无。

十五、资产负债表日后事项**1、重要的非调整事项****2、利润分配情况**

单位：元

拟分配的利润或股利	2,656,554,513.50
经审议批准宣告发放的利润或股利	2,656,554,513.50

3、销售退回

无。

4、其他资产负债表日后事项说明

2019年3月4日，公司与浙江华统肉制品股份有限公司在广东省云浮市新兴县签署了《战略合作框架协议》，双方就生猪养殖、屠宰业务等方面合作达成了战略合作意向。

十六、其他重要事项**1、前期会计差错更正****(1) 追溯重述法****(2) 未来适用法****2、债务重组**

无。

3、资产置换

(1) 非货币性资产交换

无。

(2) 其他资产置换

无。

4、年金计划

无。

5、终止经营

其他说明：无。

6、分部信息

(1) 报告分部的确定依据与会计政策

本公司以内部组织结构、管理要求、内部报告制度为依据确定经营分部。本公司的经营分部是指同时满足下列条件的组成部分：

- (1) 该组成部分能够在日常活动中产生收入、发生费用；
- (2) 管理层能够定期评价该组成部分的经营成果，以决定向其配置资源、评价其业绩；
- (3) 能够取得该组成部分的财务状况、经营成果和现金流量等有关会计信息。

本公司以经营分部为基础确定报告分部，满足下列条件之一的经营分部确定为报告分部：

- (1) 该经营分部的分部收入占所有分部收入合计的 10% 或者以上；
- (2) 该分部的分部利润（亏损）的绝对额，占所有盈利分部利润合计额或者所有亏损分部亏损合计额的绝对额两者中较大者的 10% 或者以上。

按上述会计政策确定的报告分部的经营分部的对外交易收入合计额占合并总收入的比重未达到 75% 时，增加报告分部的数量，按下述规定将其他未作为报告分部的经营分部纳入报告分部的范围，直到该比重达到 75%：

- (1) 将管理层认为披露该经营分部信息对会计信息使用者有用的经营分部确定为报告分部；
- (2) 将该经营分部与一个或一个以上的具有相似经济特征、满足经营分部合并条件的其他经营分部合并，

作为一个报告分部。

分部间转移价格参照市场价格确定，与各分部共同使用的资产、相关的费用按照收入比例在不同的分部之间分配。

(2) 报告分部的财务信息

单位：元

项目	养殖行业	设备制造业	肉制品加工	乳品行业	兽药行业	其他行业	未分配项目	分部间抵销	合计
分部收入	69,042,929, 188.77	887,206,675 .81	363,230,415 .50	894,075,255 .43	1,516,083,4 68.81	398,753,418 .49	8,915,382.4 8	-15,867,126 ,676.00	57,244,067, 129.29
其中：									
外部销售收 入	55,463,643, 419.41	91,088,205. 35	232,701,333 .35	591,907,207 .19	500,089,537 .92	360,678,667 .34	3,958,758.7 4		57,244,067, 129.29
分部间销售 收入	13,579,285, 769.36	796,118,470 .46	130,529,082 .16	302,168,048 .24	1,015,993,9 30.89	38,074,751. 15	4,956,623.7 4	-15,867,126 ,676.00	0.00
分部费用	64,375,295, 084.25	866,596,199 .98	375,033,052 .74	899,553,675 .40	1,153,252,1 98.52	499,834,096 .74	501,058,526 .89	-15,779,002 ,313.79	52,891,620, 520.73
其中：分部 销售成本	60,224,615, 661.53	764,905,343 .24	349,332,553 .22	817,304,980 .66	806,570,488 .39	377,606,744 .19	4,210,140.5 1	-15,754,603 ,218.95	47,589,942, 692.79
分部利润	4,667,634,1 04.52	20,610,475. 83	-11,802,637 .24	-5,478,419. 97	362,831,270 .29	-101,080,67 8.25	-492,143,14 4.41	-88,124,362 .21	4,352,446,6 08.56
分部资产	43,991,890, 596.71	649,746,124 .60	182,981,649 .77	2,182,144,9 50.09	1,942,324,5 48.78	6,226,621,7 73.80	68,878,854, 183.42	-70,104,547 ,239.69	53,950,016, 587.48
分部负债	32,202,933, 142.18	551,622,882 .10	98,615,995. 66	1,244,777,6 56.50	242,791,411 .79	4,696,186,7 06.99	39,190,105, 007.44	-59,850,523 ,537.34	18,376,509, 265.32

(3) 公司无报告分部的，或者不能披露各报告分部的资产总额和负债总额的，应说明原因

无。

(4) 其他说明

公司根据内部组织结构、管理要求及内部报告制度确定了养殖、设备制造、肉制品加工、乳品、兽药和其他共六大报告分部。其中养殖分部又分为两广区域、东北区域、华东区域、西南区域、华中区域、华北区域和西北区域七个分部。每个报告分部为单独的业务分部，提供不同的产品和劳务，由于每个分部需要不同的技术及市场策略而需要进行单独的管理。公司管理层将会定期审阅不同分部的财务信息以决定向其配置资源、评价业绩。

两广区域包含如下城市公司：广州、深圳、珠海、云浮、韶关、佛山、肇庆、阳江、江门、河源、惠州、清远、梅州、揭阳、南宁、玉林、贺州、梧州、桂林、儋州、琼海、东方、三亚；

东北区域包含如下城市公司：大连、长春、齐齐哈尔、朝阳、四平、黑河、公主岭、锦州；华东区域包含如下城市公司：吉安、南昌、赣州、上饶、南京、莆田、漳州、三明、苏州、镇江、盐城、泰安、南通、合肥、滁州、亳州、淮安、连云港、宿迁、徐州、湖州、衢州、绍兴、芜湖、安庆、莱芜、六安、聊城、潍坊、宿州、德州、宁波、杭州、苏州、淮南；

西南区域包含如下城市公司：眉山、重庆、德阳、巴中、南充、贵阳、昆明、大理、黔东南、铜仁、遵义、广元、泸州、曲靖、红河、黔西南、资阳、宜宾、黔南、安顺、弥勒、六盘水；

华中区域包含如下城市公司：咸宁、永州、孝感、荆州、岳阳、郴州、长沙、衡阳、武汉、怀化、三门峡、宜宾、黄冈、射阳；

华北区域包含如下城市公司：赤峰、长治、运城、沧州、天津、保定、忻州、晋城、聊城、德州市、邹城、新泰市、济宁、青岛；

西北区域包含如下城市公司：咸阳；

为了评价各个分部的业绩及向其配置资源，公司管理层会定期审阅归属于各分部资产、收入、成本、费用及经营成果，这些信息的编制基础如下：

分部资产包括企业在分部的经营中使用的、可直接归属于该分部的资产，以及能够以合理的基础分配给该分部的资产，未分配项目主要包括总部资产和递延所得税资产。

分部负债，是指分部经营活动形成的可归属于该分部的负债，包括归属于各分部的应付款项、预收款项和银行借款等，未分配项目主要包括总部负债和递延所得税负债。

分部经营成果是指各个分部产生的收入(包括对外交易收入及分部间的交易收入)，扣除各个分部发生的成本、费用、归属于各分部的资产发生的折旧和摊销及减值损失、直接归属于某一分部的银行存款及银行借款所产生的利息净支出后的净额。未分配项目主要为总部的收入和支出。分部之间收入的转移定价按照与其他对外交易相似的条款计算。

分部利润与财务报表营业利润总额的衔接如下：

单位：元

项目	本期发生额	上期发生额
分部利润	4,352,446,608.56	6,962,926,482.86
加：公允价值变动收益	-12,737,592.69	1,433,517.53
投资收益	-50,056,844.06	169,489,218.72
其他收益	67,993,972.98	97,764,670.31

资产处置收益	19,997,744.28	-5,923,822.79
营业利润	4,377,643,889.07	7,225,690,066.63

7、其他对投资者决策有影响的重要交易和事项

无。

8、其他

无。

十七、母公司财务报表主要项目注释

1、应收票据及应收账款

单位：元

项目	期末余额	期初余额
应收账款	1,083,905.00	349,798.95
合计	1,083,905.00	349,798.95

(1) 应收票据

1) 应收票据分类列示

2) 期末公司已质押的应收票据

3) 期末公司已背书或贴现且在资产负债表日尚未到期的应收票据

4) 期末公司因出票人未履约而将其转应收账款的票据

其他说明：无

(2) 应收账款

1) 应收账款分类披露

单位：元

类别	期末余额					期初余额				
	账面余额		坏账准备		账面价值	账面余额		坏账准备		账面价值
	金额	比例	金额	计提比例		金额	比例	金额	计提比例	

按信用风险特征组合 计提坏账准备的应收账款	1,083,905.00	100.00%			1,083,905.00	369,122.63	100.00%	19,323.68	5.24%	349,798.95
合计	1,083,905.00	100.00%			1,083,905.00	369,122.63	100.00%	19,323.68	5.24%	349,798.95

期末单项金额重大并单项计提坏账准备的应收账款：

适用 不适用

组合中，按账龄分析法计提坏账准备的应收账款：

适用 不适用

组合中，采用余额百分比法计提坏账准备的应收账款：

适用 不适用

组合中，采用其他方法计提坏账准备的应收账款：无。

2) 本期计提、收回或转回的坏账准备情况

本期计提坏账准备金额 0.00 元；本期收回或转回坏账准备金额 19,323.68 元。

其中本期坏账准备收回或转回金额重要的：无。

3) 本期实际核销的应收账款情况

其中重要的应收账款核销情况：无

应收账款核销说明：无

4) 按欠款方归集的期末余额前五名的应收账款情况

单位：元

单位名称	款项的性质	期末余额	账龄	占应收账款总额的比例(%)	坏账准备期末余额
第一名	货款	1,083,905.00	1年以内	100.00	-
合计		1,083,905.00		100.00	-

5) 因金融资产转移而终止确认的应收账款

无。

6) 转移应收账款且继续涉入形成的资产、负债金额

无。

其他说明：无

2、其他应收款

单位：元

项目	期末余额	期初余额
应收股利		30,142,432.91
其他应收款	28,361,961,624.05	19,806,898,887.16
合计	28,361,961,624.05	19,837,041,320.07

(1) 应收利息

1) 应收利息分类

2) 重要逾期利息

其他说明：无。

(2) 应收股利

1) 应收股利

单位：元

项目(或被投资单位)	期末余额	期初余额
参股公司已宣告未发放股利		30,142,432.91
合计		30,142,432.91

2) 重要的账龄超过 1 年的应收股利

其他说明：无

(3) 其他应收款

1) 其他应收款分类披露

单位：元

类别	期末余额					期初余额				
	账面余额		坏账准备		账面价值	账面余额		坏账准备		账面价值
	金额	比例	金额	计提比例		金额	比例	金额	计提比例	
单项金额重大并单独计提坏账准备的其他应收款	216,465,253.44	0.76%			216,465,253.44					
按信用风险特征组	28,155,2	99.24%	9,749,19	0.03%	28,145,49	19,864,	100.00%	57,987,86	0.29%	19,806,898,

合计计提坏账准备的其他应收款	45,563.87		3.26		6,370.61	886,752.01		4.85		887.16
合计	28,371,710,817.31	100.00%	9,749,193.26	0.03%	28,361,961,624.05	19,864,886,752.01	100.00%	57,987,864.85	0.29%	19,806,898,887.16

期末单项金额重大并单项计提坏账准备的其他应收款：

√ 适用 □ 不适用

单位：元

其他应收款（按单位）	期末余额			
	其他应收款	坏账准备	计提比例	计提理由
员工集资购房款	216,465,253.44			预计能全部收回
合计	216,465,253.44		--	--

组合中，按账龄分析法计提坏账准备的其他应收款：

√ 适用 □ 不适用

单位：元

账龄	期末余额		
	其他应收款	坏账准备	计提比例
1 年以内分项			
1 年以内	5,482,277.01	274,113.85	5.00%
1 年以内小计	5,482,277.01	274,113.85	5.00%
1 至 2 年	2,261,742.12	226,174.21	10.00%
2 至 3 年	27,120,029.52	8,136,008.86	30.00%
3 至 4 年	600,000.00	300,000.00	50.00%
4 至 5 年	17,645.00	14,116.00	80.00%
合计	35,481,693.65	8,950,412.92	25.23%

确定该组合依据的说明：按账龄划分组合。

组合中，采用余额百分比法计提坏账准备的其他应收款：

√ 适用 □ 不适用

单位：元

组合名称	期末余额		
	其他应收款	坏账准备	计提比例
养户家庭农场无息借款组合	15,975,606.74	798,780.34	5.00%
合计	15,975,606.74	798,780.34	5.00%

确定该组合依据的说明：

该组合的确定依据详见公司 2018 年 4 月 24 日在巨潮资讯网（www.cninfo.com.cn）披露的《关于变更公司会计估计的公告》，公告编号 2018-57。

组合中，采用其他方法计提坏账准备的其他应收款：

适用 不适用

2) 本期计提、收回或转回的坏账准备情况

本期计提坏账准备金额 28,126,615.00 元；本期收回或转回坏账准备金额 0.00 元。

其中本期坏账准备转回或收回金额重要的：无

3) 本期实际核销的其他应收款情况

单位：元

项目	核销金额
实际核销的其他应收款	76,365,286.59

其中重要的其他应收款核销情况：

单位：元

单位名称	其他应收款性质	核销金额	核销原因	履行的核销程序	款项是否由关联交易产生
东方大麟洋海洋生物有限公司	子公司往来	18,168,817.96	子公司转让	管理层批准	是
广东大麟洋海洋生物有限公司	子公司往来	36,462,369.74	子公司转让	管理层批准	是
合计	--	54,631,187.70	--	--	--

其他应收款核销说明：无。

4) 其他应收款按款项性质分类情况

单位：元

款项性质	期末账面余额	期初账面余额
内部往来款	28,103,788,263.48	19,816,665,139.28
备用金	931,050.00	420,121.56
养户养殖借款	15,975,606.74	11,991,064.96
员工集资购房款	216,465,253.44	
保证金、押金	7,539,783.89	4,449,578.50
其他	27,010,859.76	31,360,847.71
合计	28,371,710,817.31	19,864,886,752.01

5) 按欠款方归集的期末余额前五名的其他应收款情况

单位：元

单位名称	款项的性质	期末余额	账龄	占其他应收款期末余额合计数的比例	坏账准备期末余额
第一名	子公司往来	4,362,993,616.55	1 年以内	15.38%	
第二名	子公司往来	460,959,109.53	1 年以内	1.62%	
第三名	子公司往来	451,800,682.97	1 年以内	1.59%	
第四名	子公司往来	421,396,212.66	1 年以内	1.49%	
第五名	子公司往来	410,350,272.19	1 年以内	1.45%	
合计	--	6,107,499,893.90	--	21.53%	

6) 涉及政府补助的应收款项

无。

7) 因金融资产转移而终止确认的其他应收款

无。

8) 转移其他应收款且继续涉入形成的资产、负债金额

无。

其他说明：

无。

3、长期股权投资

单位：元

项目	期末余额			期初余额		
	账面余额	减值准备	账面价值	账面余额	减值准备	账面价值
对子公司投资	8,772,401,338.11		8,772,401,338.11	6,703,472,888.71	79,060,107.92	6,624,412,780.79
对联营、合营企业投资	78,556,607.02		78,556,607.02	43,899,806.95		43,899,806.95
合计	8,850,957,945.13		8,850,957,945.13	6,747,372,695.66	79,060,107.92	6,668,312,587.74

(1) 对子公司投资

单位：元

被投资单位	期初余额	本期增加	本期减少	期末余额	本期计提减值准备	减值准备期末余额
亳州温氏家禽有限公司	10,000,000.00	833,280.00		10,833,280.00		
亳州温氏畜牧有限公司	10,000,000.00	1,078,224.00		11,078,224.00		

定远温氏畜牧有限公司		10,268,800.00		10,268,800.00		
肥东温氏畜牧有限公司	135,000,000.00	1,795,400.00		136,795,400.00		
金安温氏畜牧有限公司	8,530,000.00	1,927,800.00		10,457,800.00		
灵璧温氏畜牧有限公司		3,427,800.00		3,427,800.00		
寿县温氏畜牧有限公司		10,268,800.00		10,268,800.00		
埇桥温氏畜牧有限公司	10,000,000.00	436,800.00		10,436,800.00		
海南温氏禽畜有限公司	18,000,000.00	1,214,136.00		19,214,136.00		
云浮市南江温氏农牧有限公司	10,000,000.00	2,328,480.00		12,328,480.00		
梧州市温氏农牧有限公司	10,000,000.00	226,800.00		10,226,800.00		
琼海温氏禽畜有限公司	45,000,000.00	1,100,064.00		46,100,064.00		
佛山市三水温氏家禽有限公司	12,000,000.00	533,400.00		12,533,400.00		
新兴县车岗温氏家禽有限公司	128,350,574.49	1,247,400.00		129,597,974.49		
阳西温氏禽畜有限公司	25,000,000.00	1,826,496.00		26,826,496.00		
广东温氏集团财务有限公司		910,000,000.00		910,000,000.00		
长春温氏粮食有限公司	10,000,000.00			10,000,000.00		
林西温氏农牧有限公司	100,000.00	5,874,500.00		5,974,500.00		
齐齐哈尔温氏粮食有限公司	1,000,000.00	302,400.00		1,302,400.00		
龙江温氏穗丰粮食有限公司	1,000,000.00			1,000,000.00		
义县温氏农牧有限公司	10,000,000.00			10,000,000.00		
凌海温氏农牧有限公司	10,000,000.00	321,720.00		10,321,720.00		
长子温氏畜牧有限公司	5,000,000.00	201,600.00		5,201,600.00		
定襄温氏畜牧有限公司	10,000,000.00	356,580.00		10,356,580.00		
丰顺温氏家禽有限公司	25,790,000.00	1,016,400.00		26,806,400.00		
揭阳市温氏畜牧有限公司	30,600,000.00	936,600.00		31,536,600.00		
将乐温氏家禽有限公司	9,000,000.00	546,000.00		9,546,000.00		
莆田温氏家禽有限公司	8,992,117.65	701,400.00		9,693,517.65		
平远温氏畜牧有限公司	9,500,000.00	37,800.00		9,537,800.00		
芮城温氏畜牧有限公司	5,000,000.00	470,736.00		5,470,736.00		
漳州温氏农牧有限公司	9,000,000.00	3,529,680.00		12,529,680.00		
广东华农温氏畜牧股份有限公司	781,700,188.78	25,810,764.00		807,510,952.78		
安龙温氏畜牧有限公司	10,000,000.00	306,600.00		10,306,600.00		
北安温氏畜牧有限公司	10,000,000.00	386,400.00		10,386,400.00		
北票温氏农牧有限公司	148,000,000.00	27,336,000.00		175,336,000.00		
北票温氏育种有限公司	10,000,000.00	428,400.00		10,428,400.00		

滁州华农畜牧有限公司	5,000,000.00	798,000.00		5,798,000.00		
会泽温氏畜牧有限公司	10,000,000.00	370,440.00		10,370,440.00		
建平温氏农牧有限公司	10,000,000.00	546,000.00		10,546,000.00		
建水温氏畜牧有限公司	10,000,000.00	369,600.00		10,369,600.00		
开远温氏畜牧有限公司	6,100,000.00	3,900,000.00		10,000,000.00		
蓝山温氏畜牧有限公司	10,000,000.00	403,200.00		10,403,200.00		
凌源温氏农牧有限公司	5,000,000.00			5,000,000.00		
弥勒温氏畜牧有限公司	10,000,000.00	199,080.00		10,199,080.00		
马龙温氏畜牧有限公司	10,000,000.00	348,600.00		10,348,600.00		
蒙自温氏畜牧有限公司	6,800,000.00	3,439,400.00		10,239,400.00		
清远温氏种猪科技有限公司	10,000,000.00	835,800.00		10,835,800.00		
师宗温氏畜牧有限公司	10,000,000.00	378,000.00		10,378,000.00		
富川广东温氏畜牧有限公司	72,000,000.00	1,045,800.00		73,045,800.00		
桂林广东温氏家禽有限公司	21,069,620.00	999,600.00		22,069,220.00		
桂林温氏畜牧有限公司	9,000,000.00	867,804.00		9,867,804.00		
钟山温氏畜禽有限公司	10,000,000.00	1,003,800.00		11,003,800.00		
陆川县广东温氏畜禽有限公司	8,000,000.00	722,400.00		8,722,400.00		
南宁市广东温氏畜禽有限公司	11,250,000.00	3,478,608.00		14,728,608.00		
广西温氏畜牧有限公司	14,700,000.00	781,200.00		15,481,200.00		
旬邑温氏畜牧有限公司	10,000,000.00	466,200.00		10,466,200.00		
咸阳温氏畜牧有限公司	10,000,000.00	2,404,920.00		12,404,920.00		
广西玉林市广东温氏家禽有限公司	17,898,800.00	1,201,200.00		19,100,000.00		
永寿温氏畜牧有限公司	5,000,000.00	571,200.00		5,571,200.00		
永州冷水滩区温氏畜牧有限公司		10,000,000.00		10,000,000.00		
德州陵城温氏畜牧有限公司	8,500,000.00	1,568,040.00		10,068,040.00		
沧县温氏畜牧有限公司	10,000,000.00	2,753,520.00		12,753,520.00		
沧州温氏畜牧有限公司	10,000,000.00	571,200.00		10,571,200.00		
东光温氏畜牧有限公司	10,000,000.00	295,680.00		10,295,680.00		
乐陵温氏畜牧有限公司	4,500,000.00	5,537,800.00		10,037,800.00		
南皮温氏畜牧有限公司	5,000,000.00	764,400.00		5,764,400.00		
天津温氏畜牧有限公司	10,000,000.00			10,000,000.00		
献县温氏畜牧有限公司	45,000,000.00	459,480.00		45,459,480.00		
盐山温氏畜牧有限公司	10,000,000.00	909,048.00		10,909,048.00		
汉川广东温氏家禽有限公司	13,750,000.00	1,009,680.00		14,759,680.00		

汉川温氏畜牧有限公司	10,000,000.00	835,800.00		10,835,800.00		
洪湖温氏畜牧有限公司	5,000,000.00	214,368.00		5,214,368.00		
监利温氏畜禽有限公司	17,890,000.00	1,016,400.00		18,906,400.00		
监利温氏畜牧有限公司	10,000,000.00	4,288,200.00		14,288,200.00		
松滋温氏畜牧有限公司	10,000,000.00	546,000.00		10,546,000.00		
团风温氏畜牧有限公司	1,500,000.00	1,881,000.00		3,381,000.00		
武汉温氏畜禽有限公司	5,640,000.00	294,000.00		5,934,000.00		
孝昌温氏畜牧有限公司	10,000,000.00	772,800.00		10,772,800.00		
咸宁市贺胜温氏禽畜有限公司	5,560,000.00	781,200.00		6,341,200.00		
咸宁温氏畜牧有限公司	10,000,000.00	562,800.00		10,562,800.00		
禹城温氏畜牧有限公司	8,000,000.00	2,349,440.00		10,349,440.00		
广东温氏大华农生物科技有限公司	915,176,472.54	8,097,600.00		923,274,072.54		
灵宝温氏禽业有限公司	10,000,000.00	168,000.00		10,168,000.00		
广东大麟洋海洋生物有限公司	81,060,107.92		81,060,107.92			
肇庆大麟洋海洋生物技术有限公司	30,000,000.00		30,000,000.00			
广东大渔生物有限公司	10,010,569.46			10,010,569.46		
新兴大华农禽蛋有限公司	27,963,201.17	365,400.00		28,328,601.17		
咸宁温氏佳丰食品有限公司		7,772,800.00		7,772,800.00		
佛山市正典生物技术有限公司	179,784,599.13	37,814,400.00		217,598,999.13		
肇庆大华农生物药品有限公司	350,013,181.32	4,321,800.00		354,334,981.32		
广东惠牧贸易有限责任公司	1,712,194.68		1,712,194.68			
湖州南浔温氏佳味食品有限公司	2,000,000.00	8,890,400.00		10,890,400.00		
鹏福发展有限公司	319,449,963.36	2,821,560.00		322,271,523.36		
新兴县温氏荣康家禽有限公司	5,000,000.00	1,751,400.00		6,751,400.00		
新兴县温氏佳丰食品有限公司	10,000,000.00	1,142,400.00		11,142,400.00		
广东温氏佳润食品有限公司	180,000,000.00	3,712,800.00		183,712,800.00		
江苏淮阴温氏畜牧有限公司	10,000,000.00	588,000.00		10,588,000.00		
江苏淮州温氏畜牧有限公司		10,369,600.00		10,369,600.00		
响水温氏畜牧有限公司	10,000,000.00	949,200.00		10,949,200.00		
大余温氏畜牧有限公司	10,000,000.00	940,800.00		10,940,800.00		
吉安县温氏畜牧有限公司	10,000,000.00	701,400.00		10,701,400.00		
龙南温氏畜牧有限公司	10,000,000.00	376,320.00		10,376,320.00		
永丰温氏畜牧有限公司	10,000,000.00	537,600.00		10,537,600.00		
铅山县温氏畜牧有限公司	5,000,000.00	306,600.00		5,306,600.00		

新兴县佳裕贸易有限公司	11,000,000.00	369,600.00		11,369,600.00		
敖汉温氏农牧有限公司	10,000,000.00	226,800.00		10,226,800.00		
茌平温氏畜牧有限公司	5,000,000.00	5,088,200.00		10,088,200.00		
冠县温氏畜牧有限公司	10,000,000.00	105,000.00		10,105,000.00		
公主岭温氏农牧有限公司	10,000,000.00	448,056.00		10,448,056.00		
莱芜温氏畜牧有限公司	10,000,000.00	283,920.00		10,283,920.00		
宁阳温氏畜牧有限公司	10,000,000.00	3,250,800.00		13,250,800.00		
赤峰市松山区温氏农牧有限公司	10,000,000.00	283,500.00		10,283,500.00		
新泰温氏畜牧有限公司		8,100,800.00		8,100,800.00		
伊通温氏农牧有限公司	10,000,000.00			10,000,000.00		
邹城温氏畜牧有限公司		4,180,000.00		4,180,000.00		
莘县温氏畜牧有限公司	7,000,000.00	3,168,000.00		10,168,000.00		
博罗县温氏畜牧有限公司	10,200,000.00	672,000.00		10,872,000.00		
新兴县温氏食品联营有限公司	14,135,955.00	2,318,400.00		16,454,355.00		
河源市温氏禽畜有限公司	16,050,000.00	1,423,968.00		17,473,968.00		
吉安温氏禽畜有限公司	12,490,000.00	663,600.00		13,153,600.00		
进贤温氏禽畜有限公司	10,480,000.00	638,400.00		11,118,400.00		
信丰温氏畜牧有限公司	9,500,000.00	3,528,000.00		13,028,000.00		
安仁温氏畜牧有限公司	10,000,000.00	940,800.00		10,940,800.00		
湘阴温氏畜牧有限公司	10,000,000.00	698,880.00		10,698,880.00		
耒阳温氏禽畜有限公司	8,420,000.00	1,142,400.00		9,562,400.00		
宁乡广东温氏禽畜有限公司	34,352,000.00	4,327,680.00		38,679,680.00		
新兴县温氏新旺羊业有限公司	5,000,000.00	65,000,000.00		70,000,000.00		
新兴县荣安温氏家禽有限公司	15,350,691.68	1,062,600.00		16,413,291.68		
永州温氏畜牧有限公司	5,000,000.00	282,240.00		5,282,240.00		
新兴县稔村温氏家禽有限公司	122,976,369.77	1,545,600.00		124,521,969.77		
滁州温氏畜牧有限公司	10,000,000.00	2,013,900.00		12,013,900.00		
佛山市高明区温氏家禽有限公司	20,000,000.00	1,096,200.00		21,096,200.00		
合肥温氏畜牧有限公司	10,000,000.00	4,833,360.00		14,833,360.00		
开平市温氏畜牧有限公司	7,000,000.00	2,116,968.00		9,116,968.00		
开平市温氏禽业有限公司	10,000,000.00	277,200.00		10,277,200.00		
南陵温氏养猪有限公司	10,000,000.00	785,400.00		10,785,400.00		
芜湖温氏畜牧有限公司	10,000,000.00	1,002,960.00		11,002,960.00		
阳江市阳东温氏畜牧有限公司	7,000,000.00	1,366,680.00		8,366,680.00		

英德温氏禽业有限公司	10,000,000.00	302,400.00		10,302,400.00		
肇庆市鼎湖温氏乳业有限公司	100,400,000.00	1,475,880.00	100,400,000.00	1,475,880.00		
湖南温氏乳业有限公司	3,600,000.00			3,600,000.00		
贺州温氏乳业有限公司	5,000,000.00			5,000,000.00		
江华温氏乳业有限公司	2,000,000.00	100,800.00	2,000,000.00	100,800.00		
连州温氏乳业有限公司	127,000,000.00	126,000.00	127,000,000.00	126,000.00		
广东温氏乳业有限公司	10,000,000.00	588,089,520.00		598,089,520.00		
四会温氏家禽有限公司	10,000,000.00	1,038,240.00		11,038,240.00		
肇庆市高要温氏畜牧有限公司	5,000,000.00			5,000,000.00		
钟山温氏乳业有限公司	5,000,000.00	225,120.00	5,000,000.00	225,120.00		
朝阳南牧机械设备有限公司	3,000,000.00	428,400.00		3,428,400.00		
南充南牧机械设备有限公司	3,000,000.00	302,400.00		3,302,400.00		
青岛南牧机械设备有限公司	3,000,000.00	344,400.00		3,344,400.00		
芜湖南牧机械设备有限公司	3,000,000.00	571,200.00		3,571,200.00		
广东南牧机械设备有限公司	101,174,000.00	2,184,000.00		103,358,000.00		
泗水温氏畜牧有限公司		4,300,000.00		4,300,000.00		
万荣温氏畜牧有限公司	10,000,000.00	268,800.00		10,268,800.00		
阳城温氏畜牧有限公司	10,000,000.00	361,536.00		10,361,536.00		
垣曲温氏畜牧有限公司		10,243,600.00		10,243,600.00		
太仓广东温氏家禽有限公司	91,177,700.00	3,475,248.00		94,652,948.00		
滨海温氏畜牧有限公司	10,000,000.00	1,029,000.00		11,029,000.00		
淮安温氏畜牧有限公司	10,000,000.00	4,827,900.00		14,827,900.00		
湖州广东温氏畜牧有限公司	10,000,000.00			10,000,000.00		
盐城温氏佳和食品有限公司	36,800,000.00	1,239,000.00		38,039,000.00		
江山温氏畜牧有限公司	10,000,000.00	840,000.00		10,840,000.00		
连云港温氏畜牧有限公司	10,000,000.00	1,524,600.00		11,524,600.00		
南通温氏家禽有限公司	10,000,000.00	949,200.00		10,949,200.00		
湖州南浔温氏畜牧有限公司	10,000,000.00	4,052,160.00		14,052,160.00		
衢州温氏畜牧有限公司	10,000,000.00	1,142,400.00		11,142,400.00		
宿迁温氏畜牧有限公司	10,000,000.00	999,600.00		10,999,600.00		
泰安温氏畜牧有限公司	10,000,000.00	810,600.00		10,810,600.00		
徐州温氏畜牧有限公司	10,000,000.00	1,323,000.00		11,323,000.00		
盐城温氏畜牧有限公司	100,000,000.00	1,864,800.00		101,864,800.00		

镇江温氏畜牧有限公司	10,000,000.00	903,000.00		10,903,000.00		
广东温氏投资有限公司	500,000,000.00	1,877,400.00		501,877,400.00		
广东筠源投资合伙企业(有限合伙)	80,000.00			80,000.00		
新兴县石头冲裕林林业专业合作社	3,000,000.00			3,000,000.00		
广东精捷检验检测有限公司	1,500,000.00	1,970,400.00		3,470,400.00		
广州无两生物科技有限公司		17,750,000.00		17,750,000.00		
广东温氏饲料有限公司	30,000,000.00	6,518,400.00		36,518,400.00		
新兴县佳通水运有限公司	2,000,000.00			2,000,000.00		
广东温氏信息科技有限公司	7,000,000.00	3,000,000.00		10,000,000.00		
新兴县国研科技有限公司	1,000,000.00	100,800.00		1,100,800.00		
广东温氏食品营销有限公司	10,000,000.00	83,696,000.00		93,696,000.00		
杭州温氏食品有限公司	3,000,000.00	2,000,000.00	5,000,000.00			
苏州温氏食品有限公司	2,000,000.00	3,000,000.00	5,000,000.00			
温氏(深圳)股权投资管理有限公司		100,000,000.00		100,000,000.00		
新兴县新大地禽畜有限公司	4,546,928.00	867,888.00		5,414,816.00		
安岳温氏畜牧有限公司	4,870,000.00	5,436,600.00		10,306,600.00		
重庆广东温氏家禽有限公司	16,480,000.00	1,029,168.00		17,509,168.00		
中江仓山温氏畜牧有限公司	10,000,000.00	1,407,000.00		11,407,000.00		
重庆长寿温氏畜牧有限公司	10,000,000.00	472,920.00		10,472,920.00		
德阳广东温氏家禽有限公司	15,000,000.00	2,945,880.00		17,945,880.00		
南充市高坪温氏畜牧有限公司		10,336,000.00		10,336,000.00		
珙县温氏畜牧有限公司	10,000,000.00	201,600.00		10,201,600.00		
弥勒温氏家禽有限公司	7,500,000.00	2,600,800.00		10,100,800.00		
眉山温氏畜牧有限公司	10,000,000.00	840,000.00		10,840,000.00		
平昌温氏畜牧有限公司	10,000,000.00	857,640.00		10,857,640.00		
清镇温氏畜牧有限公司	10,000,000.00	638,400.00		10,638,400.00		
石林温氏畜牧有限公司	10,000,000.00	907,200.00		10,907,200.00		
潼南温氏畜牧有限公司	10,000,000.00	1,109,472.00		11,109,472.00		
仪陇温氏畜牧有限公司	10,000,000.00	3,991,680.00		13,991,680.00		
营山温氏畜牧有限公司	10,000,000.00	205,800.00		10,205,800.00		
巴中温氏畜牧有限公司	10,000,000.00	201,600.00		10,201,600.00		
苍溪温氏畜牧有限公司	10,000,000.00	389,256.00		10,389,256.00		
合江温氏畜牧有限公司	10,000,000.00	113,400.00		10,113,400.00		

中江温氏畜牧有限公司	10,000,000.00	971,040.00		10,971,040.00		
纳溪温氏畜牧有限公司	10,000,000.00	444,528.00		10,444,528.00		
安顺温氏畜牧有限公司	6,500,000.00	3,638,600.00		10,138,600.00		
福泉温氏畜牧有限公司	10,000,000.00	466,200.00		10,466,200.00		
靖州温氏畜牧有限公司	5,000,000.00	470,400.00		5,470,400.00		
麻江温氏农牧有限公司	10,000,000.00	579,600.00		10,579,600.00		
黎平温氏畜牧有限公司	10,000,000.00	163,800.00		10,163,800.00		
凯里温氏农牧有限公司	5,000,000.00	100,800.00		5,100,800.00		
水城温氏畜牧有限公司	1,530,000.00	2,038,000.00		3,568,000.00		
思南温氏畜牧有限公司	10,000,000.00	369,600.00		10,369,600.00		
铜仁市万山区温氏畜牧有限公司		1,000,000.00		1,000,000.00		
祥云温氏畜牧有限公司	10,000,000.00	571,200.00		10,571,200.00		
玉屏温氏畜牧有限公司	10,000,000.00	2,583,000.00		12,583,000.00		
余庆温氏畜牧有限公司	10,000,000.00	672,000.00		10,672,000.00		
遵义温氏畜牧有限公司	10,000,000.00	285,600.00		10,285,600.00		
曲靖市沾益区温氏畜牧有限公司	5,000,000.00	1,701,000.00		6,701,000.00		
东安温氏畜牧有限公司	9,000,000.00	223,440.00		9,223,440.00		
郁南广东温氏家禽有限公司	17,677,800.00	1,709,400.00		19,387,200.00		
道县温氏畜牧有限公司	10,000,000.00	621,600.00		10,621,600.00		
怀集广东温氏畜禽有限公司	47,850,000.00	953,568.00		48,803,568.00		
贺州广东温氏畜禽有限公司	9,000,000.00	4,580,520.00		13,580,520.00		
江华温氏畜牧有限公司	10,000,000.00	907,620.00		10,907,620.00		
江永温氏畜牧有限公司	10,000,000.00	936,600.00		10,936,600.00		
宁城温氏农牧有限公司	10,000,000.00	915,600.00		10,915,600.00		
宁远温氏畜牧有限公司	10,000,000.00	288,960.00		10,288,960.00		
祁阳温氏畜牧有限公司	10,000,000.00	528,528.00		10,528,528.00		
罗定广东温氏畜牧有限公司	10,000,000.00	810,600.00		10,810,600.00		
新田温氏畜牧有限公司	10,000,000.00	80,402,360.00		90,402,360.00		
赤峰元宝山区温氏农牧有限公司	10,000,000.00	470,400.00		10,470,400.00		
广东温氏南方家禽育种有限公司	61,819,357.21	10,773,840.00		72,593,197.21		
开平温氏农牧有限公司	5,000,000.00	1,714,272.00		6,714,272.00		
眉山温氏家禽育种有限公司	7,348,896.55	840,000.00		8,188,896.55		
南京温氏家禽育种有限公司	11,150,000.00	485,520.00		11,635,520.00		
南京温氏畜禽有限公司	10,000,000.00	201,600.00		10,201,600.00		

咸宁温氏家禽育种有限公司	10,000,000.00	495,600.00		10,495,600.00		
云浮市云城温氏畜牧有限公司	10,670,000.00	3,027,360.00		13,697,360.00		
阳山温氏家禽育种有限公司	2,000,000.00	105,000.00		2,105,000.00		
常山温氏畜牧有限公司	10,000,000.00	533,400.00		10,533,400.00		
嵊州温氏畜牧有限公司	10,000,000.00	764,400.00		10,764,400.00		
望江温氏畜牧有限公司	10,000,000.00	508,200.00		10,508,200.00		
无为温氏家禽有限公司		1,660,000.00		1,660,000.00		
中山温氏晶宝食品有限公司		73,000,000.00		73,000,000.00		
广东温氏种猪科技有限公司	10,000,000.00	6,024,480.00		16,024,480.00		
保定国农温氏种猪育种股份有限公司	35,281,600.00			35,281,600.00		
贵州温氏种猪科技有限公司	3,770,000.00	6,650,000.00		10,420,000.00		
洪湖温氏种猪科技有限公司	10,000,000.00	669,648.00		10,669,648.00		
宁远温氏种猪科技有限公司		10,113,400.00		10,113,400.00		
曲靖温氏种猪科技有限公司		9,800,000.00		9,800,000.00		
山东温氏种猪科技有限公司	5,900,000.00	4,343,600.00		10,243,600.00		
高密温氏家禽有限公司		218,400.00		218,400.00		
咸阳温氏种猪科技有限公司	10,000,000.00	470,400.00		10,470,400.00		
合计	6,703,472,888.71	2,426,100,752.00	357,172,302.60	8,772,401,338.11		

(2) 对联营、合营企业投资

单位：元

投资单位	期初余额	本期增减变动							期末余额	减值准备 期末余额	
		追加投资	减少投资	权益法下 确认的投 资损益	其他综合 收益调整	其他权益 变动	宣告发放 现金股利 或利润	计提减值 准备			其他
一、合营企业											
二、联营企业											
广东新牧网络科技有 限公司	2,055,257.70			218,789.91						2,274,047.61	
新兴县合源小额贷款有 限公司	41,844,549.25			2,068,527.82			2,005,517.66			41,907,559.41	
生物源生物		34,375,00								34,375,00	

技术(深圳)股份有限公司		0.00							0.00	
小计	43,899,806.95	34,375,000.00		2,287,317.73			2,005,517.66		78,556,607.02	
合计	43,899,806.95	34,375,000.00		2,287,317.73			2,005,517.66		78,556,607.02	

(3) 其他说明

无

4、营业收入和营业成本

单位：元

项目	本期发生额		上期发生额	
	收入	成本	收入	成本
主营业务	1,426,883,487.44	1,237,823,144.07	1,383,741,760.52	1,268,583,250.48
其他业务	5,574,706.26	1,811,275.93	4,702,510.76	2,119,330.07
合计	1,432,458,193.70	1,239,634,420.00	1,388,444,271.28	1,270,702,580.55

其他说明：无

5、投资收益

单位：元

项目	本期发生额	上期发生额
成本法核算的长期股权投资收益	8,112,781,420.63	11,528,726,263.52
权益法核算的长期股权投资收益	2,287,317.73	1,503,885.75
处置长期股权投资产生的投资收益	23,255,268.62	-6,567,108.58
处置以公允价值计量且其变动计入当期损益的金融资产取得的投资收益	6,693,689.00	-1,396,504.93
可供出售金融资产在持有期间的投资收益	36,013,353.23	38,655,987.21
处置可供出售金融资产取得的投资收益	62,508,704.03	
合计	8,243,539,753.24	11,560,922,522.97

6、其他

无。

十八、补充资料

1、当期非经常性损益明细表

适用 不适用

单位：元

项目	金额	说明
非流动资产处置损益	24,183,538.53	
计入当期损益的政府补助（与企业业务密切相关，按照国家统一标准定额或定量享受的政府补助除外）	84,576,315.23	
除同公司正常经营业务相关的有效套期保值业务外，持有交易性金融资产、交易性金融负债产生的公允价值变动损益，以及处置交易性金融资产、交易性金融负债和可供出售金融资产取得的投资收益	-5,361,944.36	
除上述各项之外的其他营业外收入和支出	-110,497,757.39	
减：所得税影响额	-52,259,017.17	
少数股东权益影响额	654,680.47	
合计	44,504,488.71	--

对公司根据《公开发行证券的公司信息披露解释性公告第 1 号——非经常性损益》定义界定的非经常性损益项目，以及把《公开发行证券的公司信息披露解释性公告第 1 号——非经常性损益》中列举的非经常性损益项目界定为经常性损益的项目，应说明原因。

适用 不适用

2、净资产收益率及每股收益

报告期利润	加权平均净资产收益率	每股收益	
		基本每股收益（元/股）	稀释每股收益（元/股）
归属于公司普通股股东的净利润	11.89%	0.7511	0.7511
扣除非经常性损益后归属于公司普通股股东的净利润	11.76%	0.7426	0.7426

3、境内外会计准则下会计数据差异

(1) 同时按照国际会计准则与按中国会计准则披露的财务报告中净利润和净资产差异情况

适用 不适用

(2) 同时按照境外会计准则与按中国会计准则披露的财务报告中净利润和净资产差异情况

适用 不适用

(3) 境内外会计准则下会计数据差异原因说明，对已经境外审计机构审计的数据进行差异调节的，应注明该境外机构的名称

无。

4、其他

无。

第十二节 备查文件目录

- 一、载有公司法定代表人、主管会计工作的公司负责人、公司会计机构负责人（会计主管人员）签名并盖章的财务报表。
- 二、载有会计师事务所盖章、注册会计师签名并盖章的审计报告原件。
- 三、报告期内在中国证监会指定网站上公开披露过的所有公司文件的正本及公告的原稿。
- 四、经公司法定代表人签名的 2018 年年度报告文本原件。
- 五、其他相关资料。

以上备查文件的备置地点：公司证券事务部

温氏食品集团股份有限公司

法定代表人：温志芬

2019 年 4 月 9 日